

# EVALUASI PUBLIK TERHADAP 10 TAHUN PEMERINTAHAN PRESIDEN JOKO WIDODO

---

**Temuan Survei Nasional:**  
22 - 29 September 2024

The logo for INDIKATOR features the word "INDIKATOR" in a bold, black, sans-serif font. The letter "O" is stylized as a circle with a teal center and a red arrow pointing towards the top-right corner. Above the logo is a thick red horizontal bar with a diagonal cut on the right side.

Jl. Cisadane No. 8, Menteng – Pusat  
Telp: (021) 31927996/98, Fax: (021) 3143867  
Website: [www.indikator.co.id](http://www.indikator.co.id)

A thick red horizontal bar with a diagonal cut on the right side, matching the one above the logo.

# PENGANTAR

- Sepuluh tahun sudah Presiden Joko Widodo menjadi Presiden Republik Indonesia. Selama menjabat, beragam program dan kebijakan telah dilaksanakan, baik di bidang politik, ekonomi, keamanan, hukum, sosial, dan sebagainya. Selama ini, masyarakat cenderung memiliki kepuasan yang tinggi terhadap pemerintahan Jokowi sehingga meningkatkan kepercayaan diri Sang Kepala Negara dalam memerintah.
- Menjelang usainya masa jabatan Presiden, sejumlah tantangan dan isu menerpa. Di antaranya, kondisi ekonomi yang terasa belum pulih pasca pandemi COVID-19. Kemudian perkembangan demokrasi, politik, dan hukum terkait putusan MK tentang batas usia calon gubernur yang kemudian mengundang gelombang protes kepada DPR karena dinilai sarat kepentingan dari Presiden dan keluarganya. Perkembangan lain di bidang politik adalah komposisi pendukung Presiden di parlemen yang direpresentasikan oleh KIM Plus, juga mengundang perhatian.
- Bagaimana kepuasan publik menjelang akhir masa jabatan Presiden yang diwarnai beragam tantangan dan isu tersebut? Lalu pada bidang apa saja publik cenderung puas, dan pada bidang apa saja publik cenderung tidak puas? Faktor apa yang berhubungan dengan kepuasan terhadap Presiden?

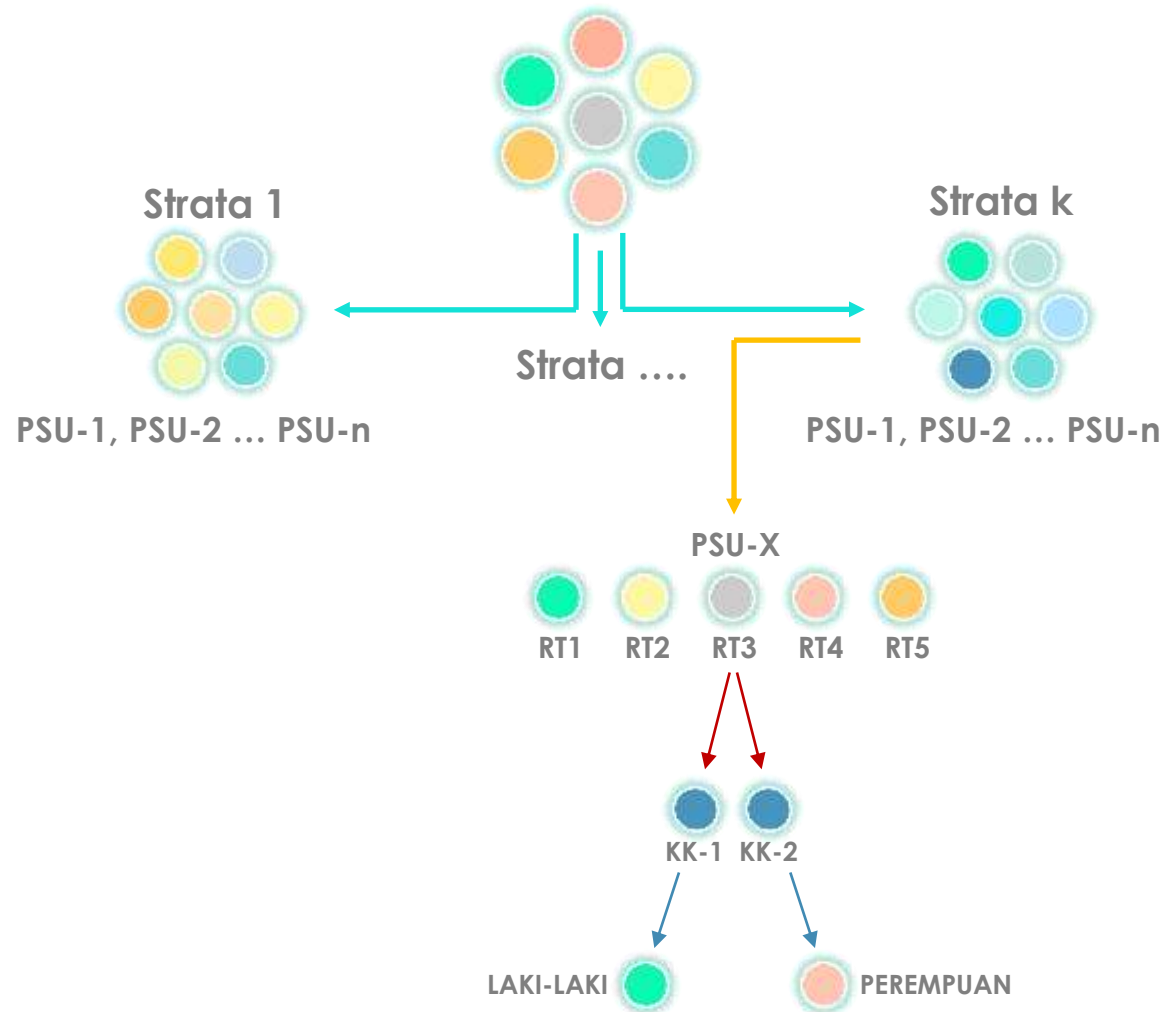
# PENGANTAR

- Rilis Indikator Politik Indonesia kini berusaha menjawab pertanyaan-pertanyaan tersebut melalui analisis data temuan survei nasional pada 22-29 September 2024. Survei menanyakan kepada publik tentang kepuasan mereka terhadap Presiden Jokowi, kepuasan kinerja di berbagai bidang, awareness terhadap perkembangan politik dan sikap mereka tentangnya, dan kepercayaan pada institusi. Survei juga menanyakan tentang permasalahan mendesak yang harus diselesaikan pemerintah, serta keyakinan publik kepada Presiden Terpilih Prabowo Subianto.
- Hasil analisis dipaparkan dalam bentuk tren untuk mengetahui fluktuasi persepsi publik, dan analisis regresi untuk mengetahui prediktor yang secara signifikan mempengaruhi kepuasan.
- Hasil survei dapat menjadi rujukan untuk menganalisis sikap publik jelang akhir masa jabatan Presiden Jokowi, sekaligus memberi masukan kepada pemerintahan selanjutnya tentang pekerjaan rumah yang masih harus diselesaikan.

# METODOLOGI

- Populasi survei ini adalah seluruh warga negara Indonesia di Survei Nasional yang punya hak pilih dalam pemilihan umum, yakni mereka yang sudah berumur 17 tahun atau lebih, atau sudah menikah ketika survei dilakukan.
- Penarikan sampel menggunakan metode multistage random sampling. Dalam survei ini jumlah sampel basis sebanyak 1200 orang, dengan over sampel di 11 Provinsi terbesar, yaitu Sumatera Utara, Riau, Sumatera Selatan, Lampung, Banten, Jakarta, Jawa Barat, Jawa Tengah, Jawa Timur dan Sulawesi Selatan. Masing-masing menjadi 300 responden, sementara Sumatera Barat menjadi 200 responden. Total sampel menjadi 3.540 responden. Dengan asumsi metode stratified random sampling, ukuran sampel 3.540 responden memiliki toleransi kesalahan (margin of error--MoE) sekitar  $\pm 2.3\%$  pada tingkat kepercayaan 95 persen. Sampel berasal dari seluruh Provinsi di Indonesia yang terdistribusi secara proporsional.
- Responden terpilih diwawancarai lewat tatap muka oleh pewawancara yang telah dilatih.
- Quality control terhadap hasil wawancara dilakukan secara random sebesar 20% dari total sampel oleh supervisor dengan kembali mendatangi responden terpilih (spot check). Dalam quality control tidak ditemukan kesalahan berarti.

# FLOWCHART PENARIKAN SAMPEL



Populasi desa/kelurahan (PSU).

Desa/kelurahan (PSU) di tiap Strata dipilih secara random dengan jumlah proporsional.

Di setiap PSU terpilih, dipilih sebanyak 5 RT (satuan lingkungan terkecil di atas KK) dengan cara random.

Di masing-masing RT/Lingkungan terpilih, dipilih secara random dua KK.

Di tiap KK terpilih, dipilih secara random satu orang yang punya hak pilih, laki-laki/perempuan.

# TEMUAN: VALIDASI SAMPEL

---

# PROFIL DEMOGRAFI: SAMPEL VS POPULASI

KATEGORI	SAMPEL	POPULASI
<b>GENDER</b>		
Laki-laki	49.9	50.0
Perempuan	50.1	50.0
<b>DESA-KOTA</b>		
Pedesaan	49.9	50.2
Perkotaan	50.1	49.8
<b>USIA</b>		
<= 20 tahun	8.7	9.2
21-25 tahun	11.2	10.9
26-30 tahun	10.8	10.8
31-35 tahun	10.6	10.7
36-40 tahun	10.9	10.8
41-45 tahun	10.0	10.0
46-50 tahun	9.3	9.3
51-55 tahun	8.2	8.2
56-60 tahun	6.7	6.7
> 60 tahun	13.6	13.5

KATEGORI	SAMPEL	POPULASI
<b>PENDIDIKAN</b>		
<= SD	36.9	37.0
SLTP	18.1	18.0
SLTA	31.3	31.2
Kuliah	13.8	13.7
<b>AGAMA</b>		
Islam	86.7	87.2
Protestan/Katolik	11.5	9.9
Lainnya	1.8	3.0
<b>ETNIS</b>		
Jawa	40.3	40.2
Sunda	15.0	15.5
Batak	3.4	3.6
Madura	3.0	3.0
Betawi	2.9	2.9
Minang	2.8	2.7
Bugis	2.7	2.7
Melayu	3.8	2.3
Lainnya	26.0	27.1

# PROFIL DEMOGRAFI: SAMPEL VS POPULASI

KATEGORI	SAMPEL	POPULASI
PROVINSI		
ACEH	1.7	1.8
SUMATERA UTARA	5.3	5.3
SUMATERA BARAT	2.0	2.0
RIAU	2.3	2.3
JAMBI	1.2	1.3
SUMATERA SELATAN	3.1	3.1
BENGGULU	0.7	0.7
LAMPUNG	3.2	3.2
BANGKA BELITUNG	0.5	0.5
KEPULAUAN RIAU	0.8	0.7
DKI JAKARTA	4.1	4.1
JAWA BARAT	17.6	17.6
JAWA TENGAH	13.9	13.9
DI YOGYAKARTA	1.5	1.4
JAWA TIMUR	15.5	15.5
BANTEN	4.4	4.4
BALI	1.7	1.6
NTB	1.8	1.9
NTT	2.0	2.0

KATEGORI	SAMPEL	POPULASI
PROVINSI		
KALBAR	1.8	1.9
KALTENG	1.1	1.0
KALSEL	1.6	1.5
KALTIM	1.3	1.4
KALTARA	0.2	0.2
SULUT	0.9	1.0
SULTENG	1.2	1.1
SULSEL	3.3	3.3
SULTRA	0.9	0.9
GORONTALO	0.4	0.4
SULBAR	0.5	0.5
MALUKU	0.6	0.7
MALUT	0.4	0.5
PAPUA BARAT	0.2	0.2
PAPUA BARAT DAYA	0.2	0.2
PAPUA	0.4	0.4
PAPUA SELATAN	0.2	0.2
PAPUA TENGAH	0.6	0.6
PAPUA PEGUNUNGAN	0.6	0.6

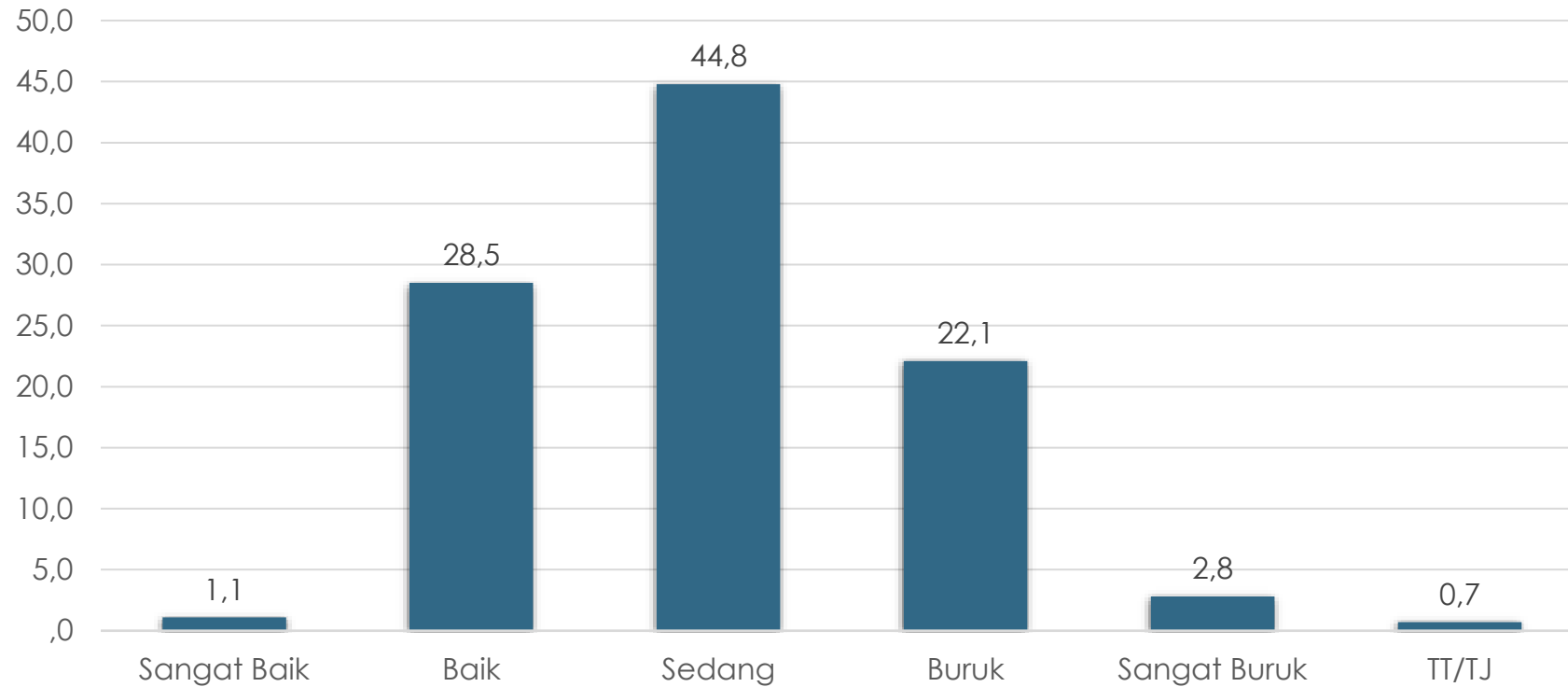


# KONDISI UMUM NASIONAL

---

# KONDISI EKONOMI

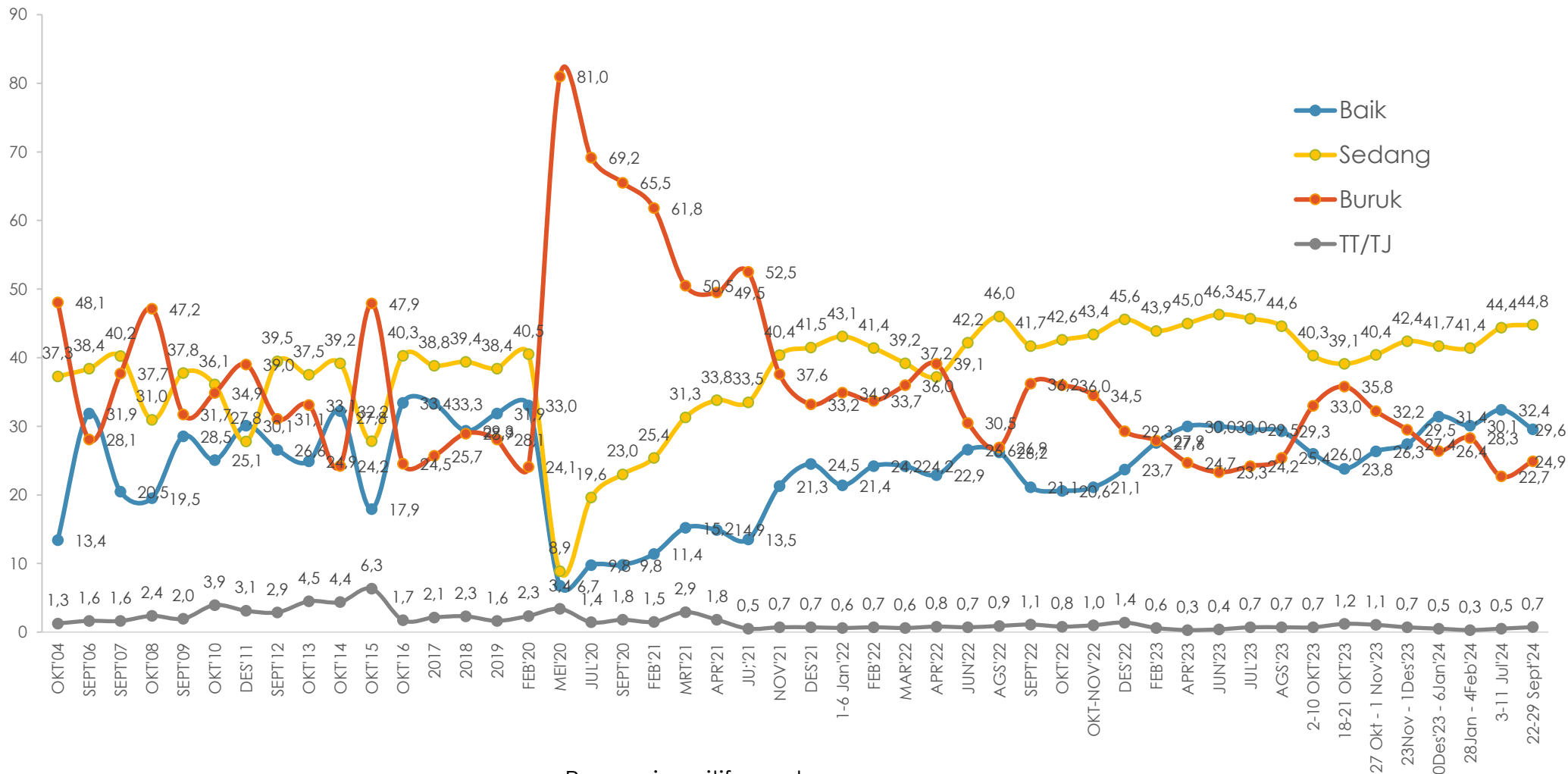
Bagaimana Ibu / Bapak melihat keadaan ekonomi nasional pada umumnya sekarang? sangat baik, baik, sedang, buruk, atau sangat buruk?... (%)



Kondisi ekonomi lebih banyak dinilai sedang.



# TREN KONDISI EKONOMI

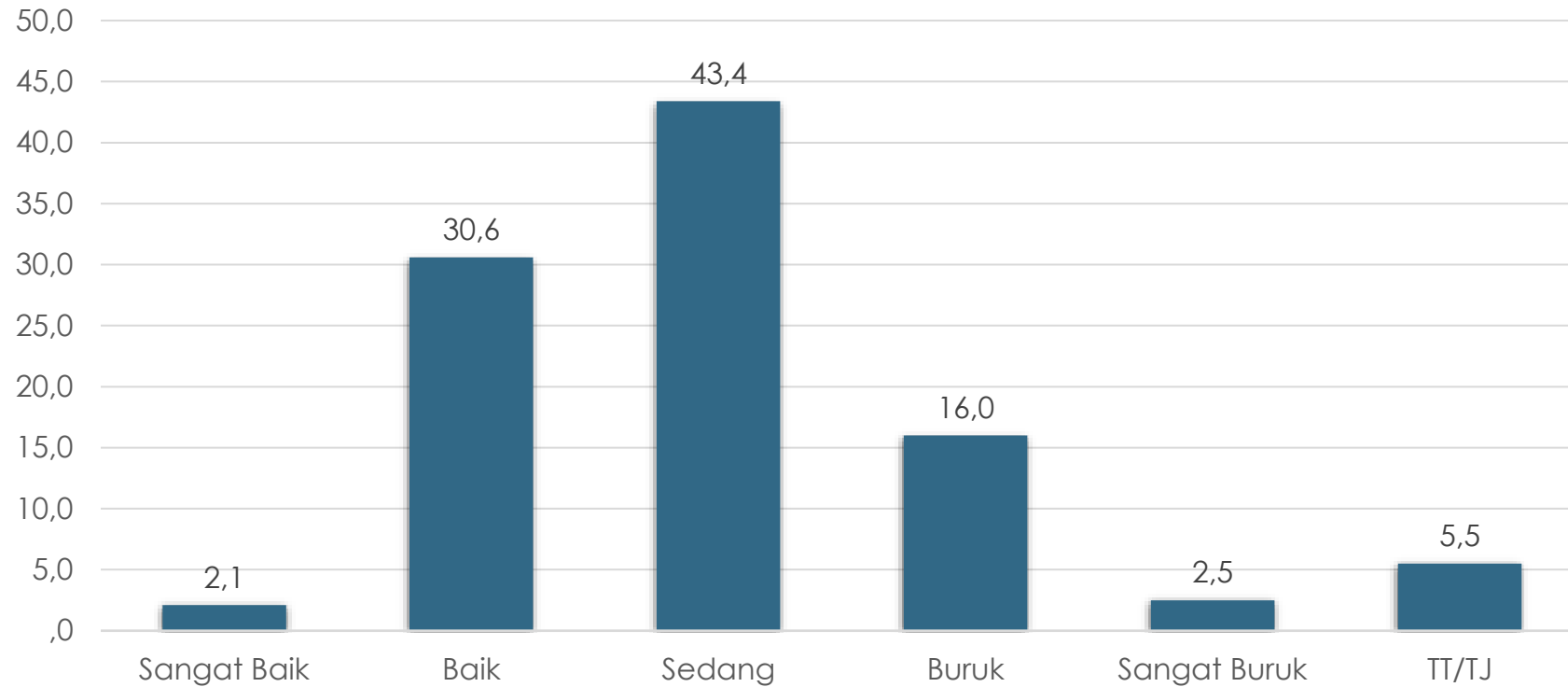


Persepsi positif cenderung menurun.



# KONDISI POLITIK

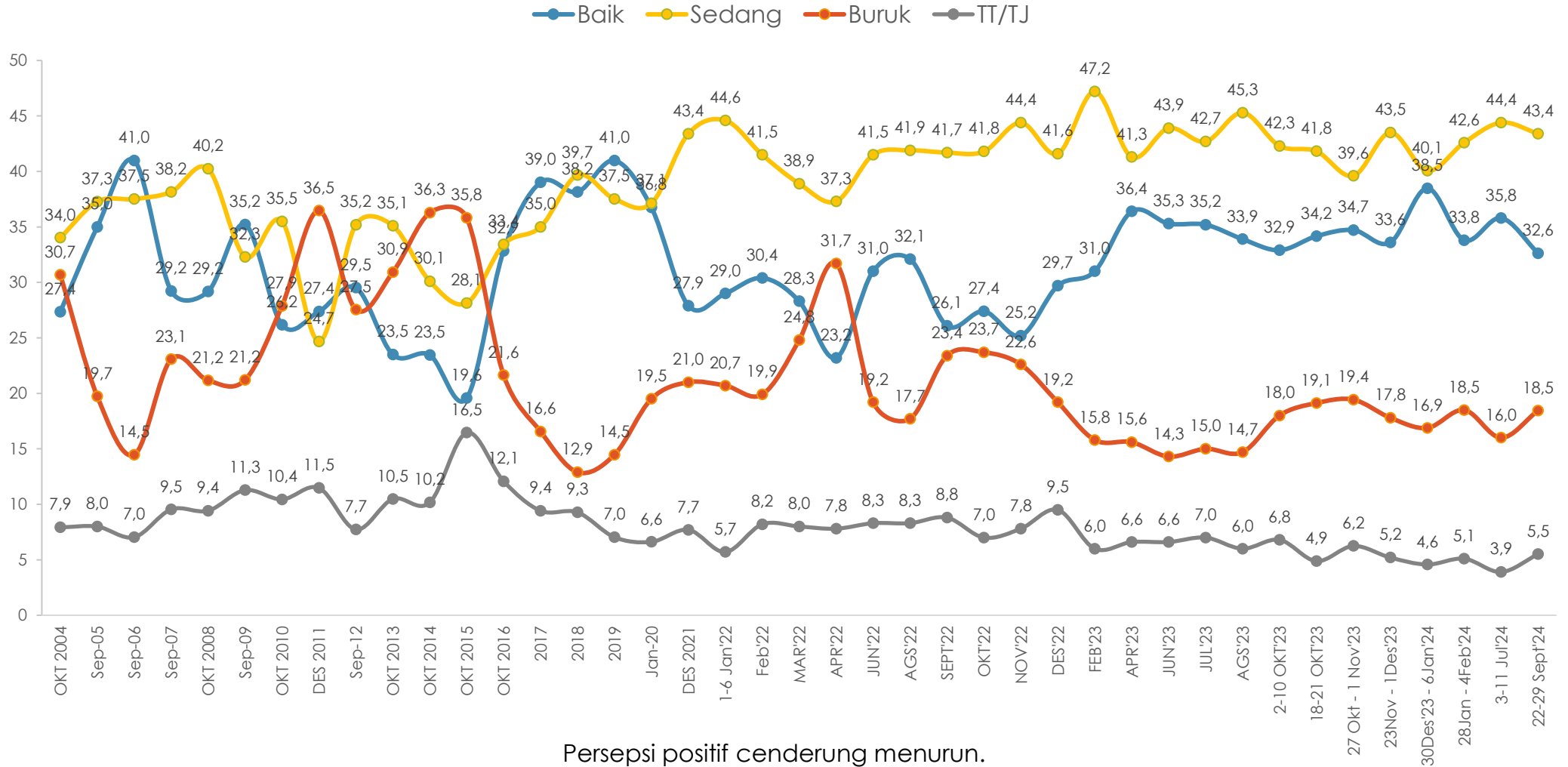
Bagaimana Ibu / Bapak melihat keadaan politik nasional pada umumnya sekarang? sangat baik, baik, sedang, buruk, atau sangat buruk?... (%)



Kondisi politik lebih banyak dinilai sedang.

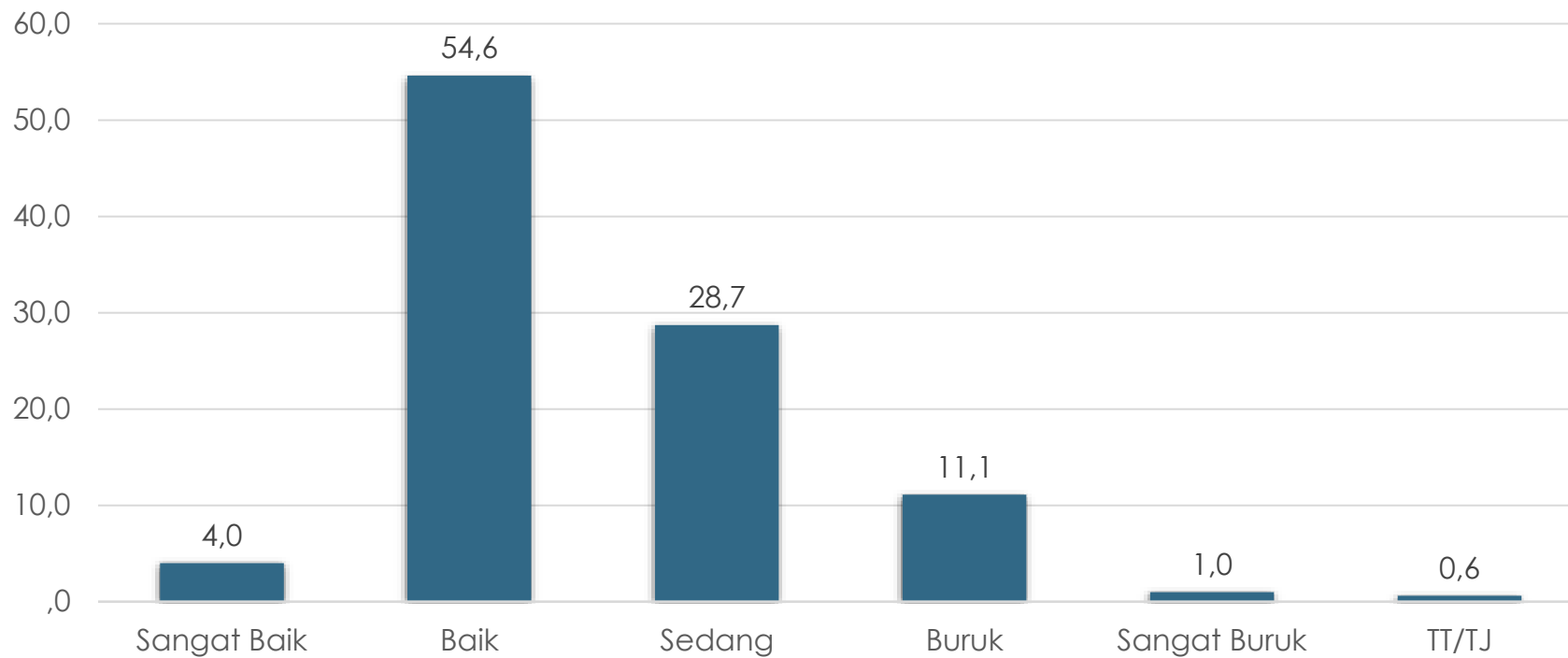


# TREN KONDISI POLITIK



# KONDISI KEAMANAN

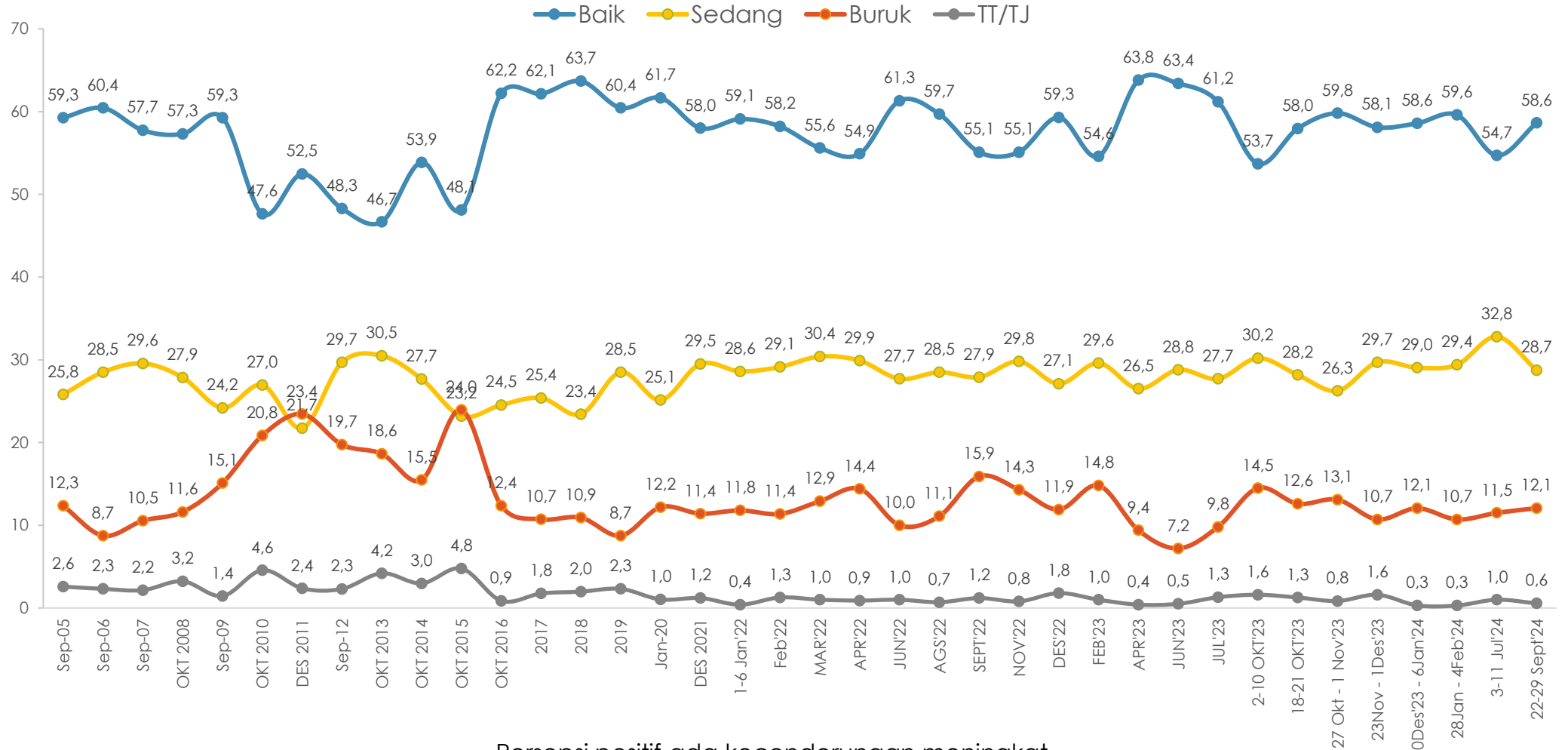
Bagaimana Ibu / Bapak melihat keadaan keamanan di negara kita pada umumnya sekarang? sangat baik, baik, sedang, buruk, atau sangat buruk?...(%)



Kondisi keamanan mayoritas dinilai baik/sangat baik.



# TREN KONDISI KEAMANAN

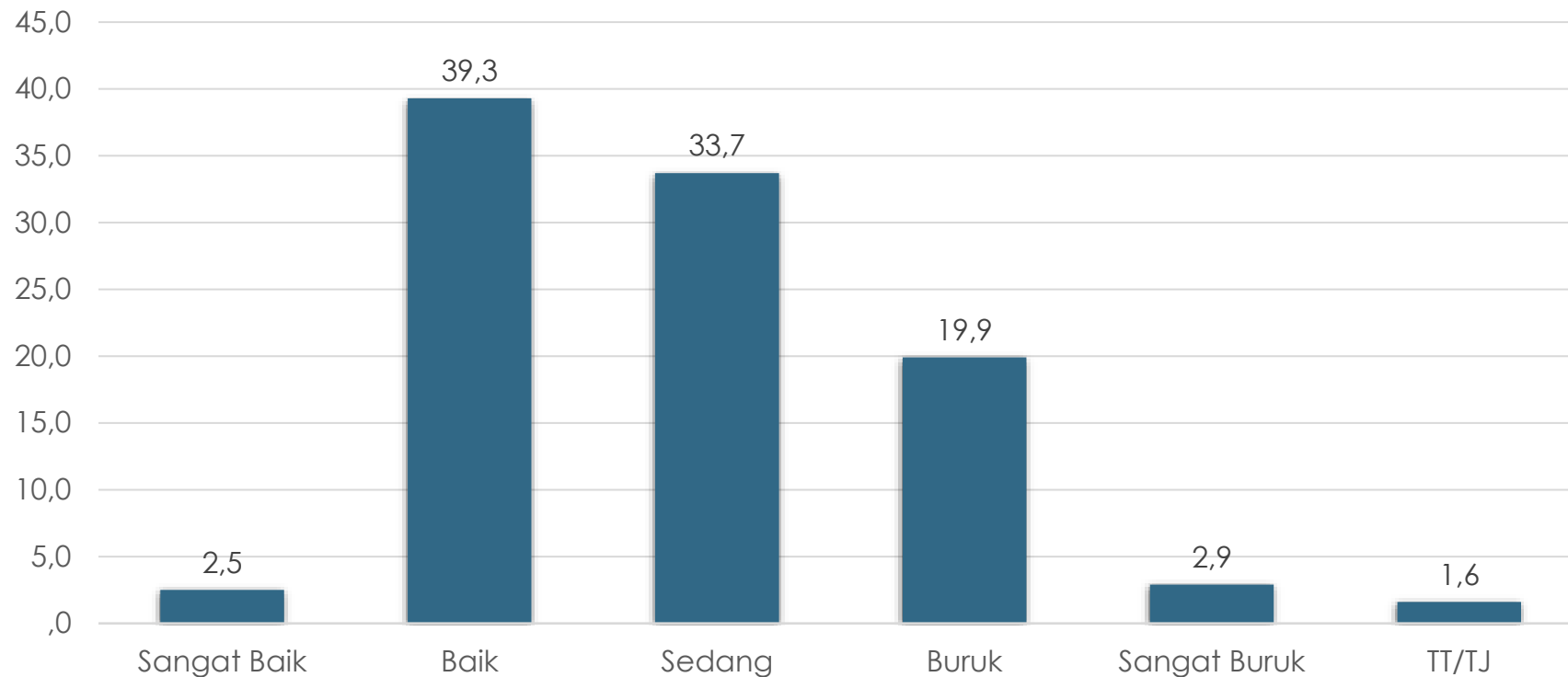


Persepsi positif ada kecenderungan meningkat.



# KONDISI PENEGAKAN HUKUM

Bagaimana Ibu / Bapak melihat keadaan penegakan hukum di negara kita pada umumnya sekarang?  
sangat baik, baik, sedang, buruk, atau sangat buruk?...(%)

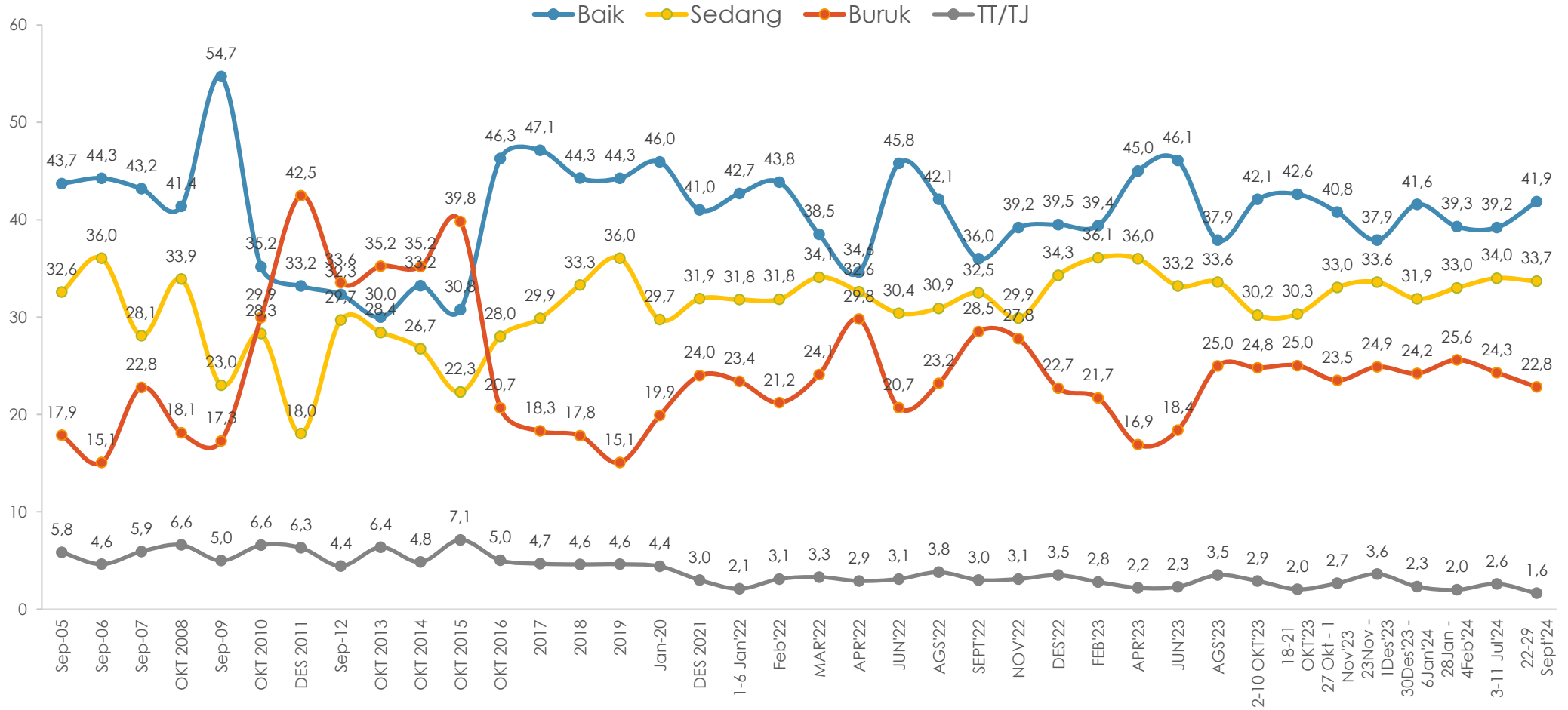


Kondisi penegakan hukum lebih banyak dinilai baik/sangat baik.





# TREN PENEGAKAN HUKUM

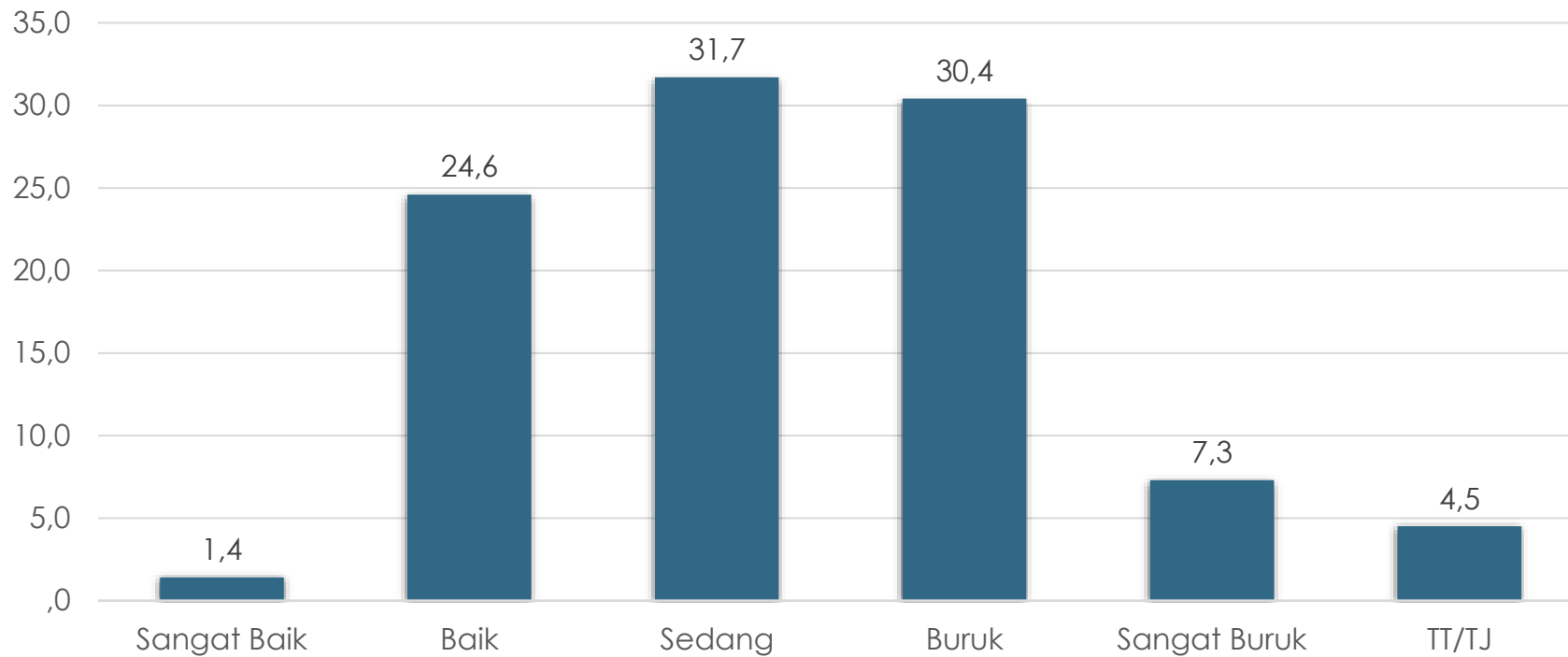


Persepsi positif sedikit meningkat.



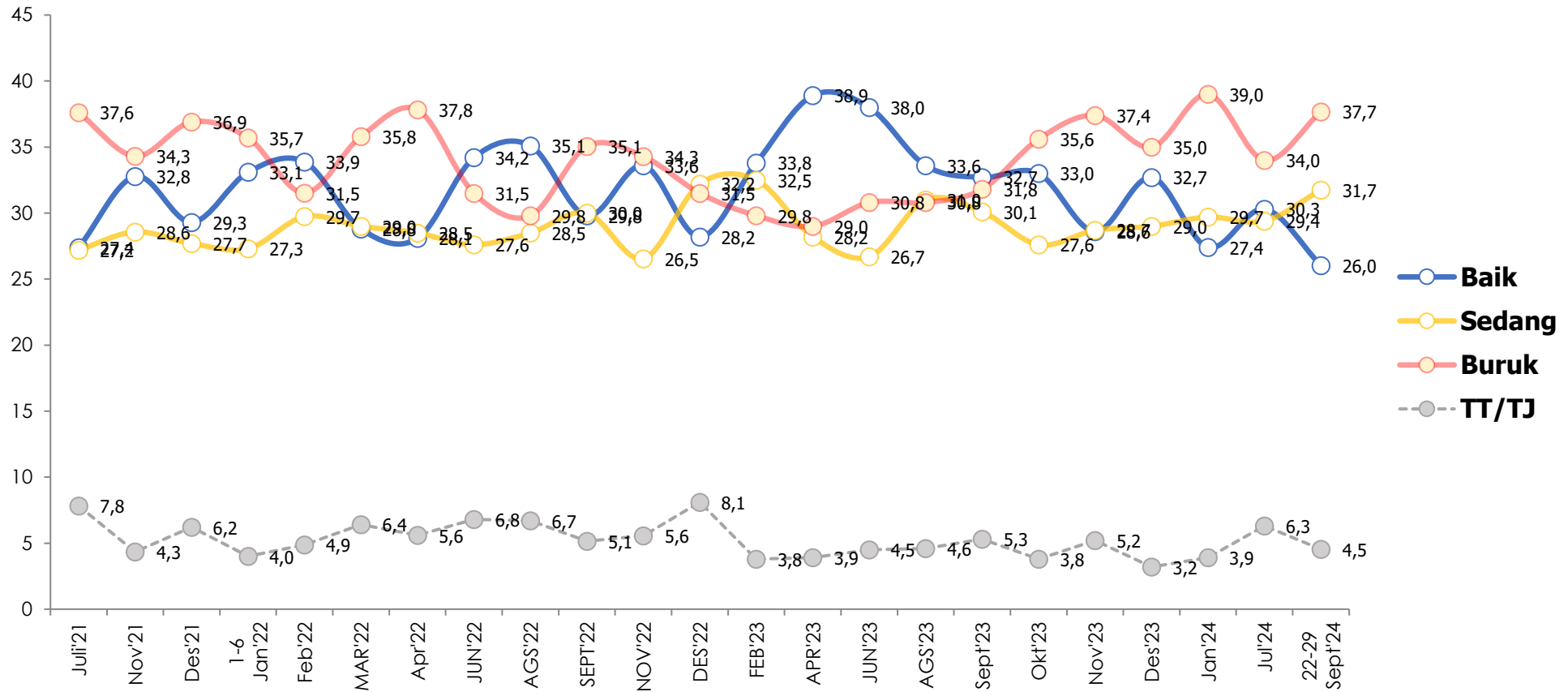
# KONDISI PEMBERANTASAN KORUPSI

Bagaimana Ibu/Bapak melihat keadaan pemberantasan korupsi di pemerintahan sekarang? sangat baik, baik, sedang, buruk, atau sangat buruk?...(%)



Pemberantasan korupsi lebih banyak dinilai buruk/sangat buruk.

# TREN PEMBERANTASAN KORUPSI

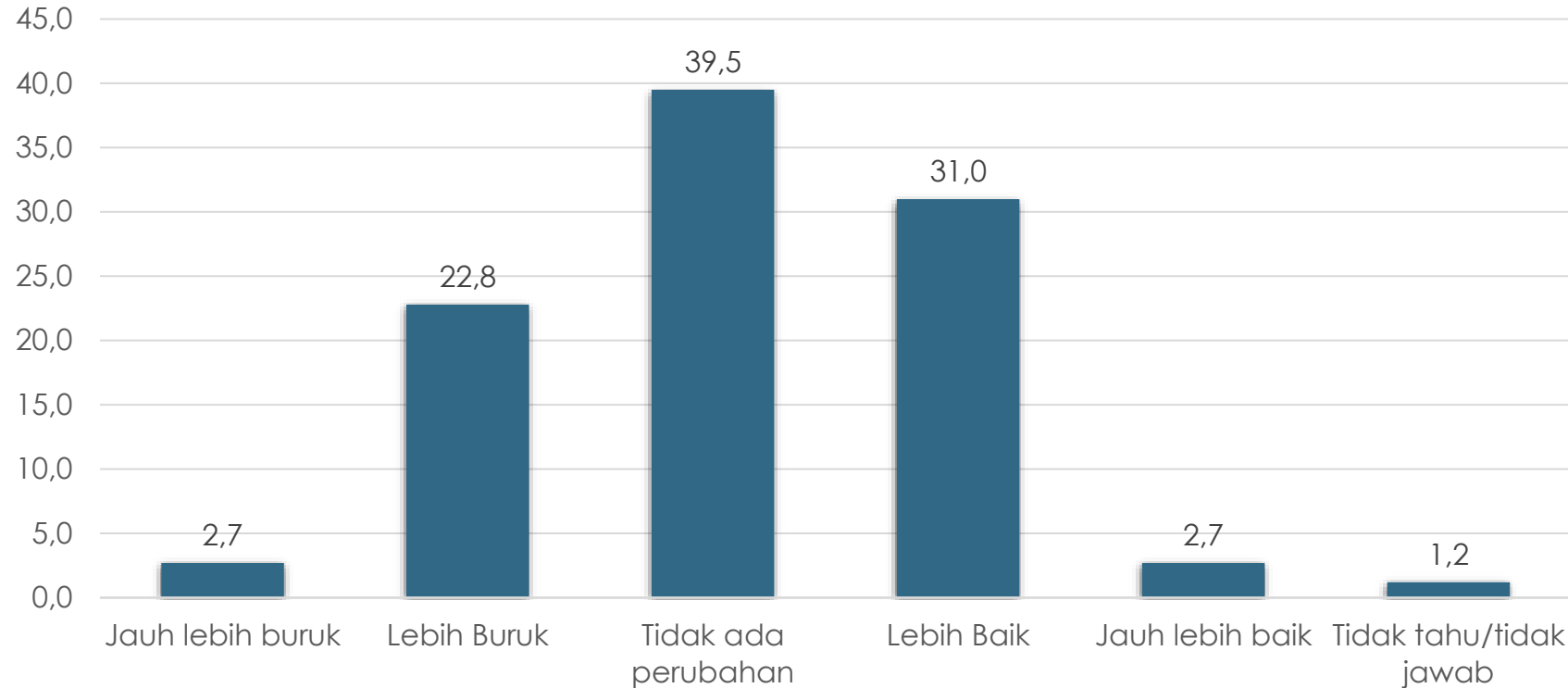


Persepsi positif pemberantasan korupsi cenderung menurun.



# KONDISI EKONOMI NASIONAL DIBANDING TAHUN LALU

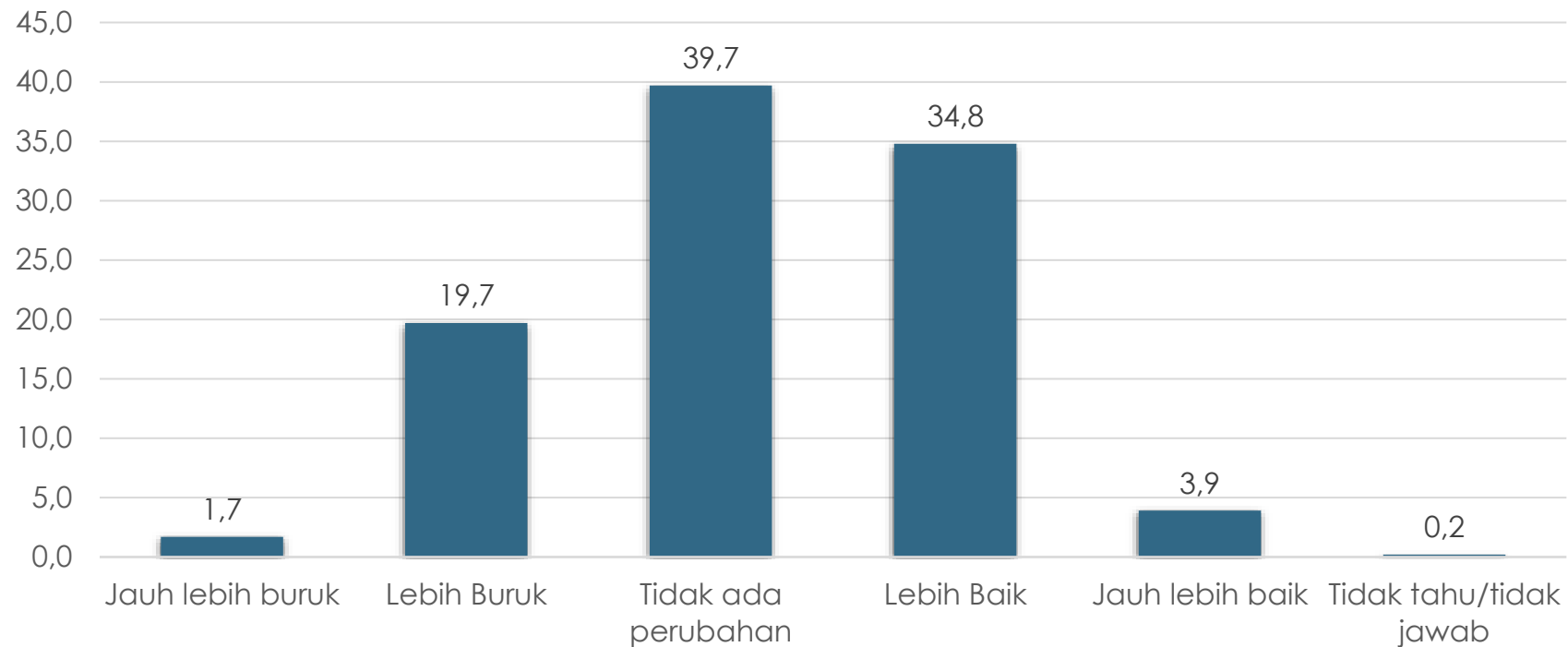
Apakah Ibu/Bapak melihat keadaan ekonomi NASIONAL pada umumnya SEKARANG INI, apakah menjadi jauh lebih buruk, lebih buruk, tidak ada perubahan, lebih baik, atau jauh lebih baik dibanding TAHUN LALU?... (%)



Kondisi ekonomi nasional dibanding tahun lalu lebih banyak dinilai tidak ada perubahan, yang menilai membaik lebih banyak dibanding dengan yang menilai memburuk.

# KONDISI EKONOMI RUMAH TANGGA DIBANDING TAHUN LALU

Apakah Ibu/Bapak melihat keadaan ekonomi RUMAH TANGGA Ibu/Bapak sendiri pada umumnya SEKARANG INI, apakah menjadi jauh lebih buruk, lebih buruk, tidak ada perubahan, lebih baik, atau jauh lebih baik dibanding TAHUN LALU?... (%)



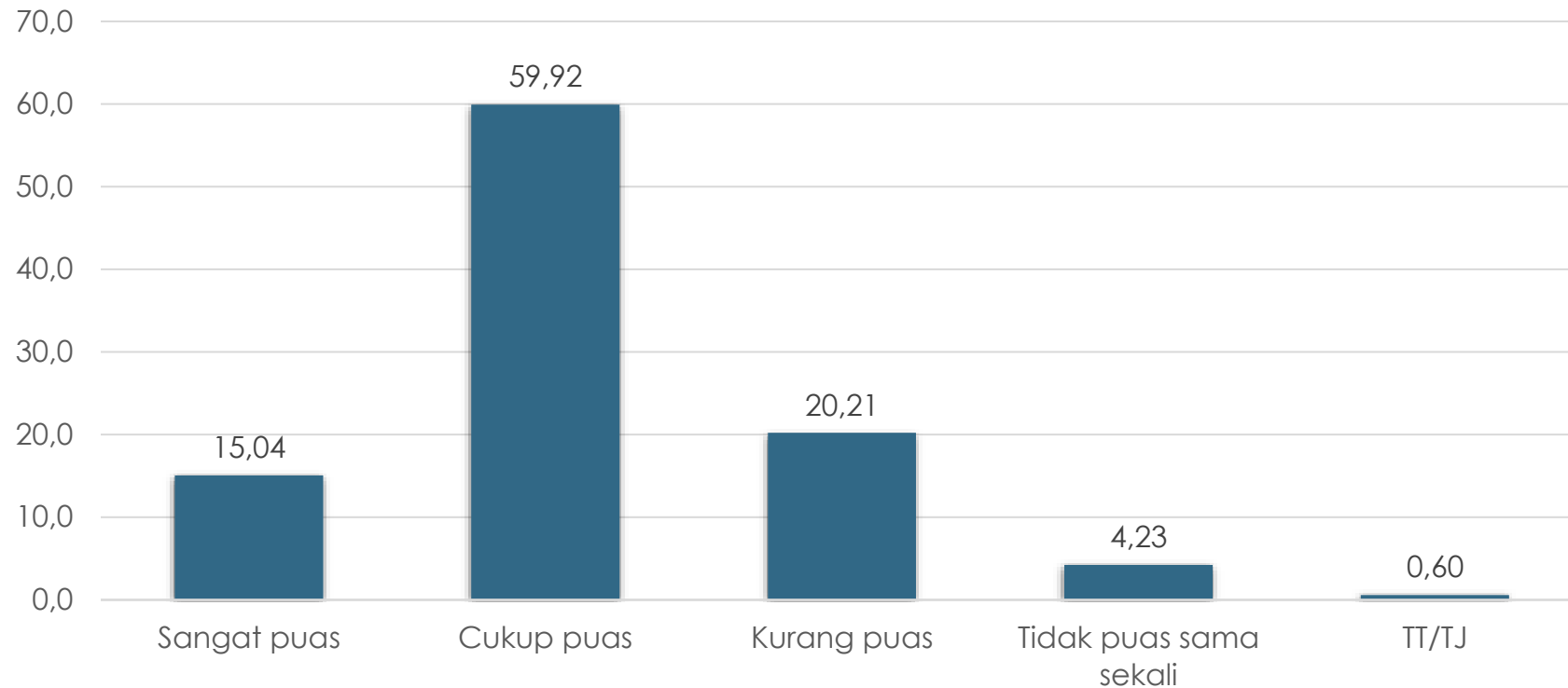
Kondisi ekonomi rumah tangga dibanding tahun lalu lebih banyak dinilai tidak ada perubahan, yang menilai membaik lebih banyak dibanding dengan yang menilai memburuk.

# KEPUASAN ATAS KINERJA PRESIDEN JOKO WIDODO (JOKOWI)

---

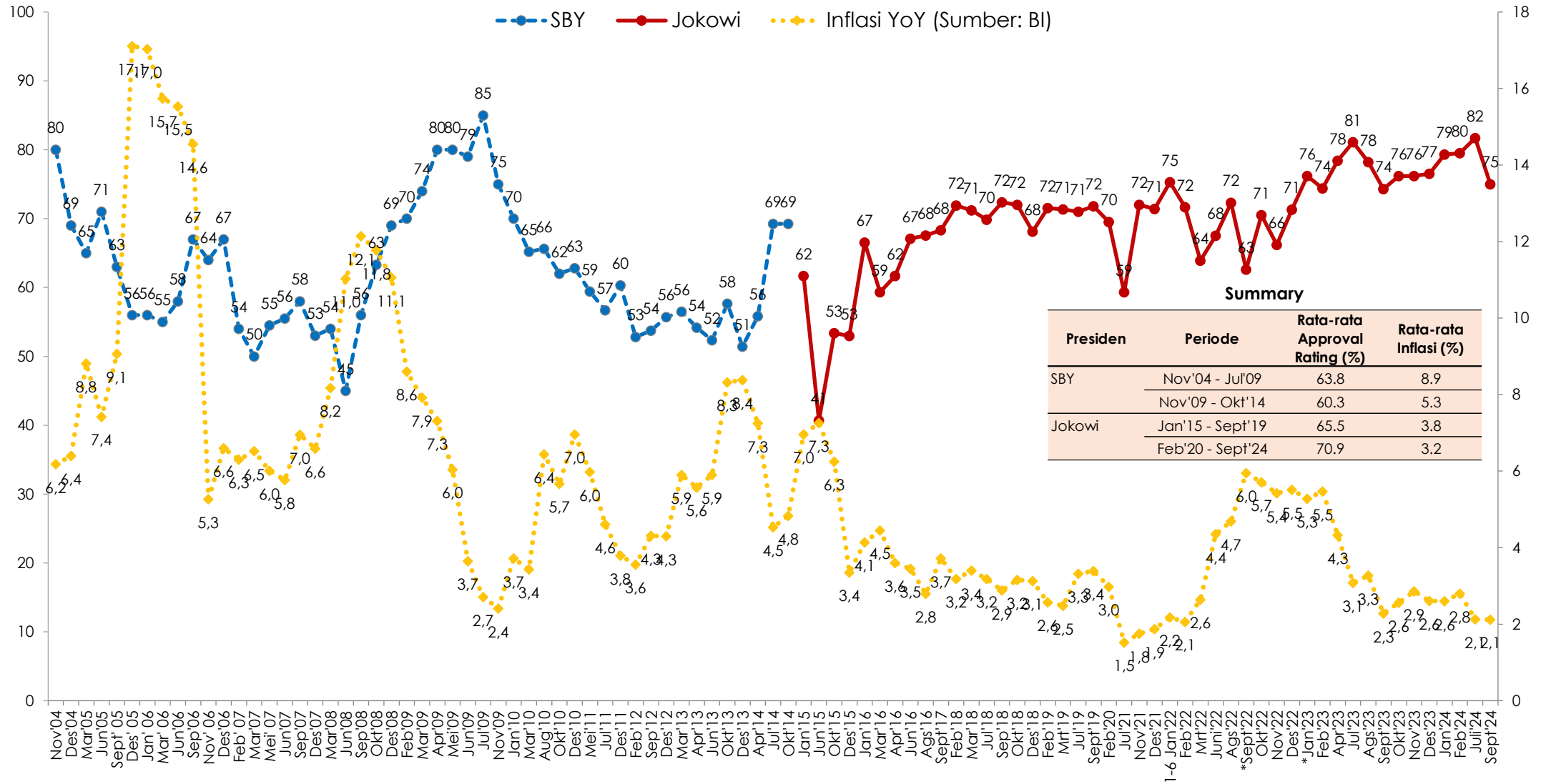
# KEPUASAN TERHADAP KINERJA PRESIDEN JOKOWI

Secara umum, apakah sejauh ini Ibu/Bapak sangat puas, cukup puas, kurang puas, atau tidak puas sama sekali dengan kerja Presiden Joko Widodo (Jokowi)?... (%)



Mayoritas merasa puas dengan kinerja Presiden Joko Widodo (Jokowi), 75%.

# TREN KINERJA PRESIDEN

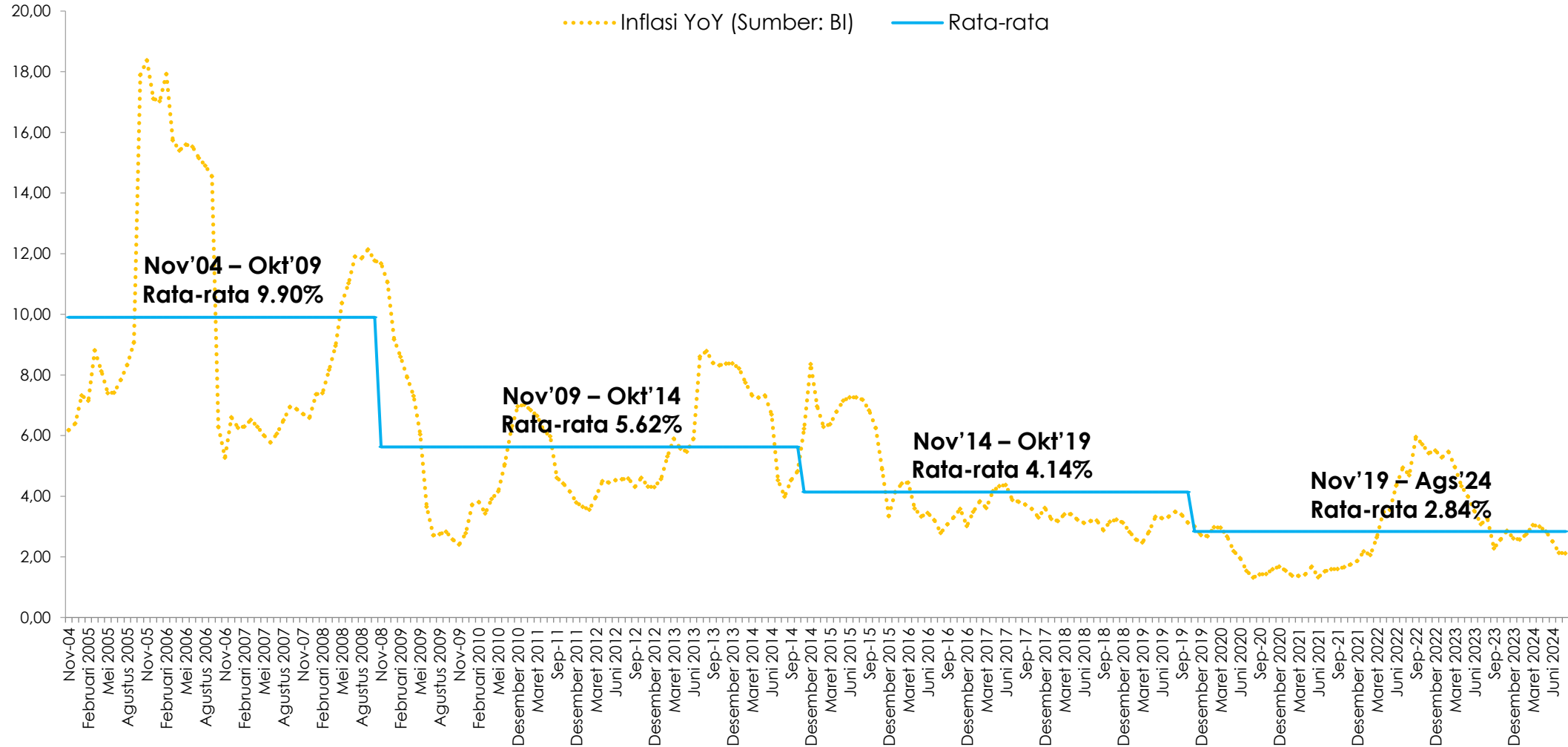


Kepuasan cenderung menurun dalam dua bulan terakhir.





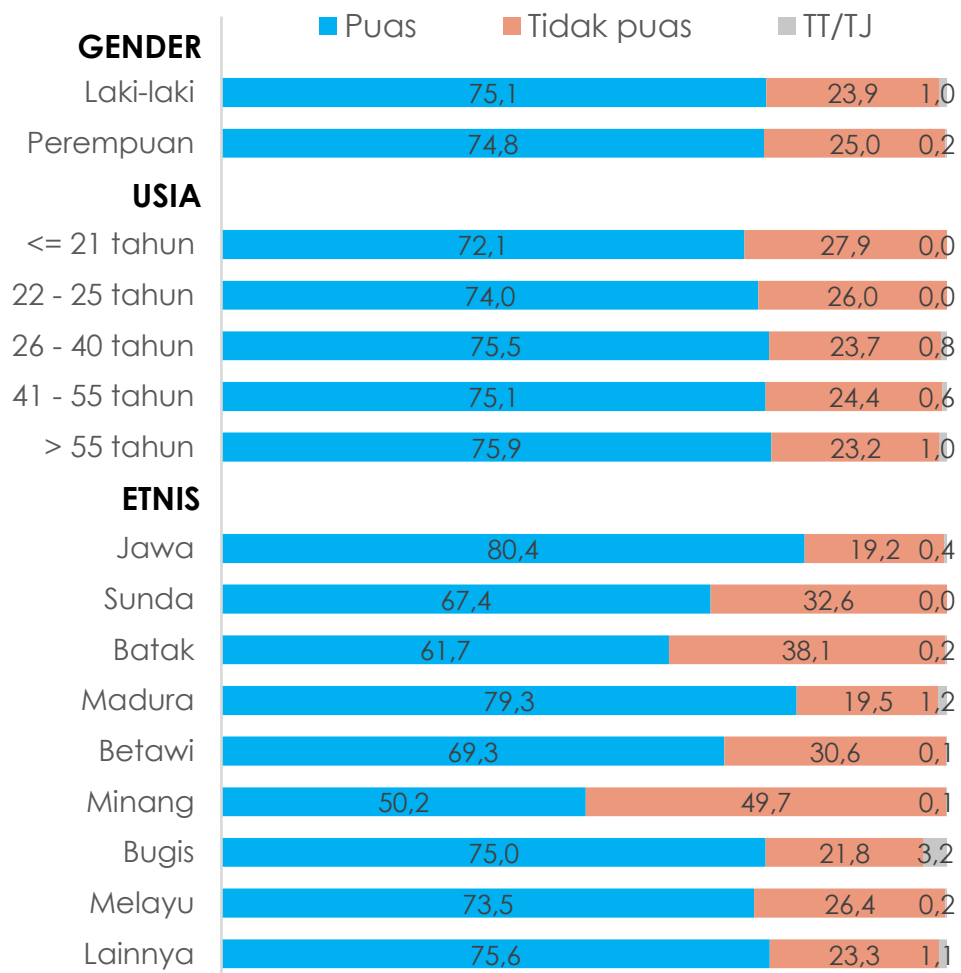
# TREN TINGKAT INFLASI



Sumber: <https://www.bi.go.id/id/statistik/indikator/data-inflasi.aspx>



# KEPUASAN ATAS KINERJA PRESIDEN MENURUT DEMOGRAFI

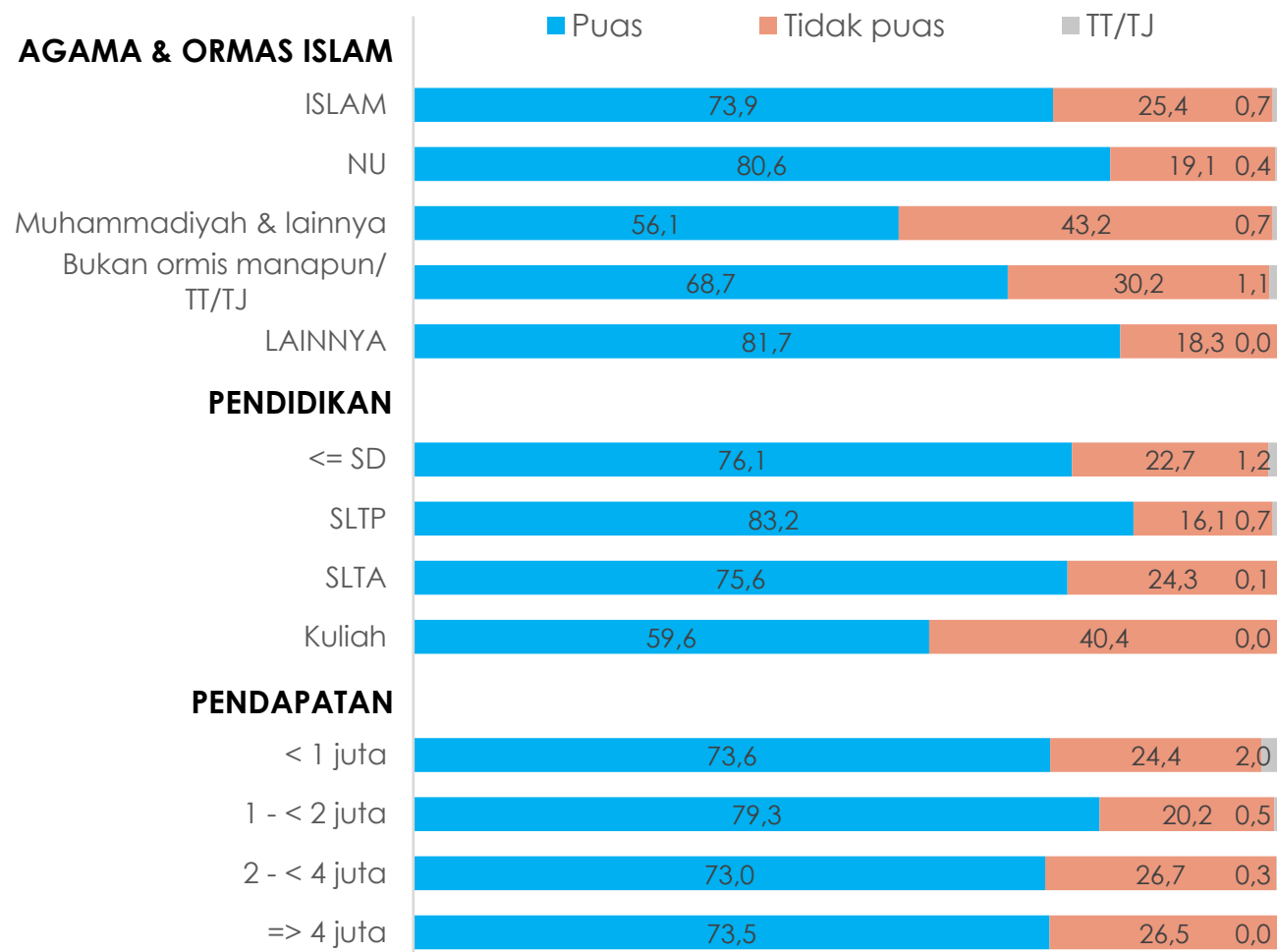


Tingkat kepuasan tidak banyak berbeda menurut kelompok gender.

Berdasar usia, ada kecenderungan tingkat kepuasan semakin rendah pada kelompok yang semakin muda.

Tingkat kepuasan lebih tinggi pada kelompok etnis Jawa dan Madura, lebih rendah terutama pada kelompok etnis Minang, Batak, Sunda dan Betawi.

# KEPUASAN ATAS KINERJA PRESIDEN MENURUT DEMOGRAFI

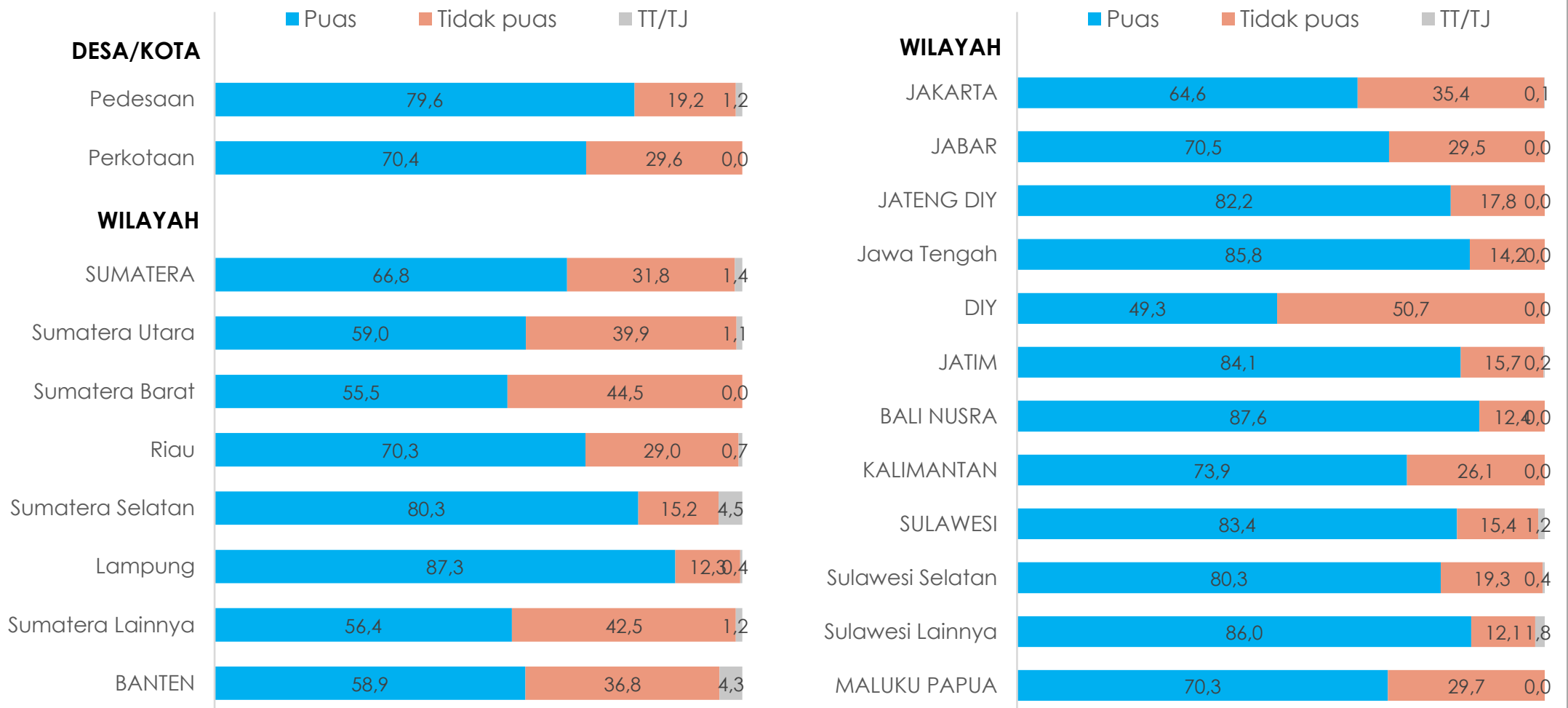


Tingkat kepuasan tinggi pada kelompok non Islam, dan lebih rendah terutama pada kelompok ormas Islam selain NU.

Berdasar pendidikan, ada kecenderungan tingkat kepuasan semakin rendah pada kelompok yang semakin terdidik.

Dan menurut kelompok pendapatan, tingkat kepuasan ada kecenderungan semakin rendah pada kelompok yang lebih kaya.

# KEPUASAN ATAS KINERJA PRESIDEN MENURUT WILAYAH



Tingkat kepuasan lebih tinggi di Pedesaan, terutama di wilayah Bali Nusra, Lampung, Jawa Tengah, Jawa Timur, Sulawesi dan Sumatera Selatan.

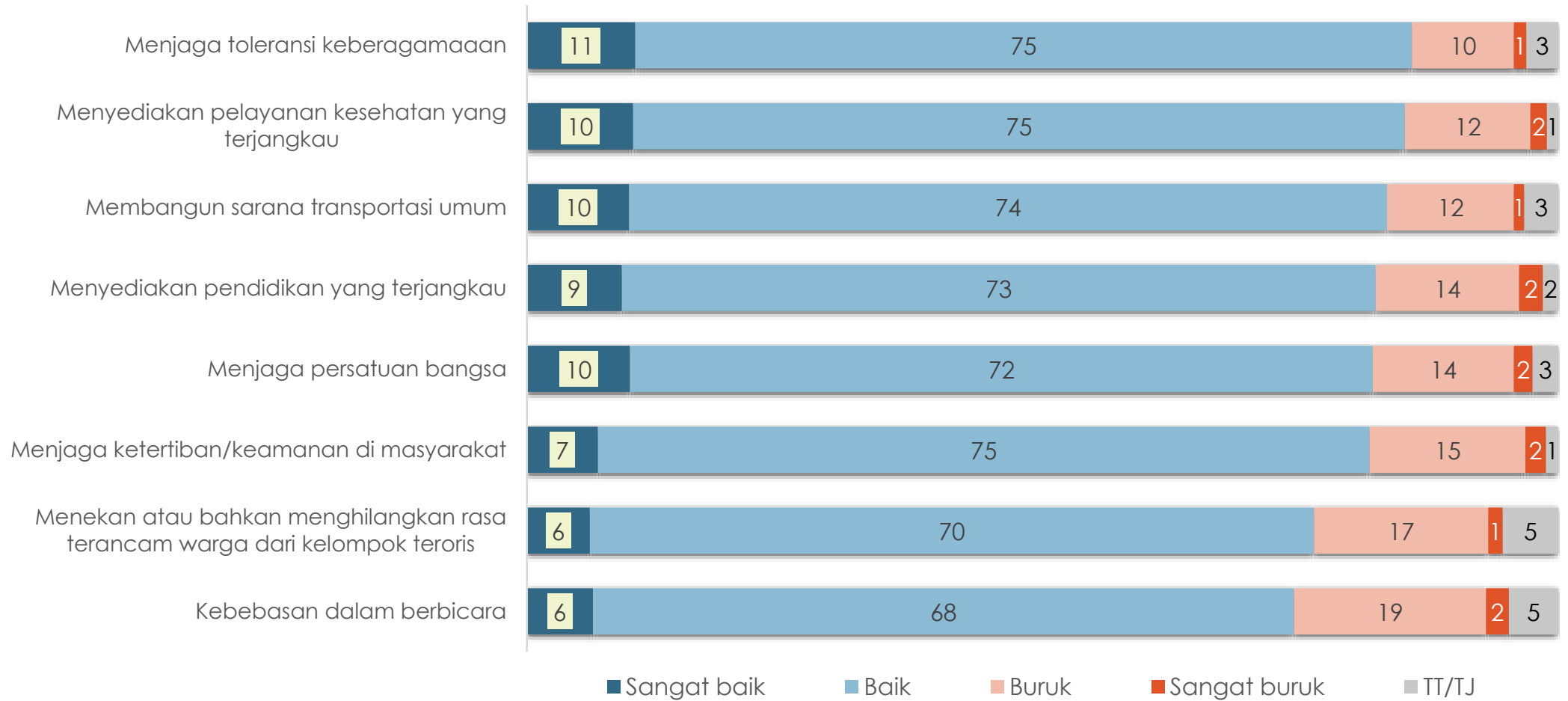


# HASIL KERJA PEMERINTAHAN JOKOWI – MA'RUF AMIN

---

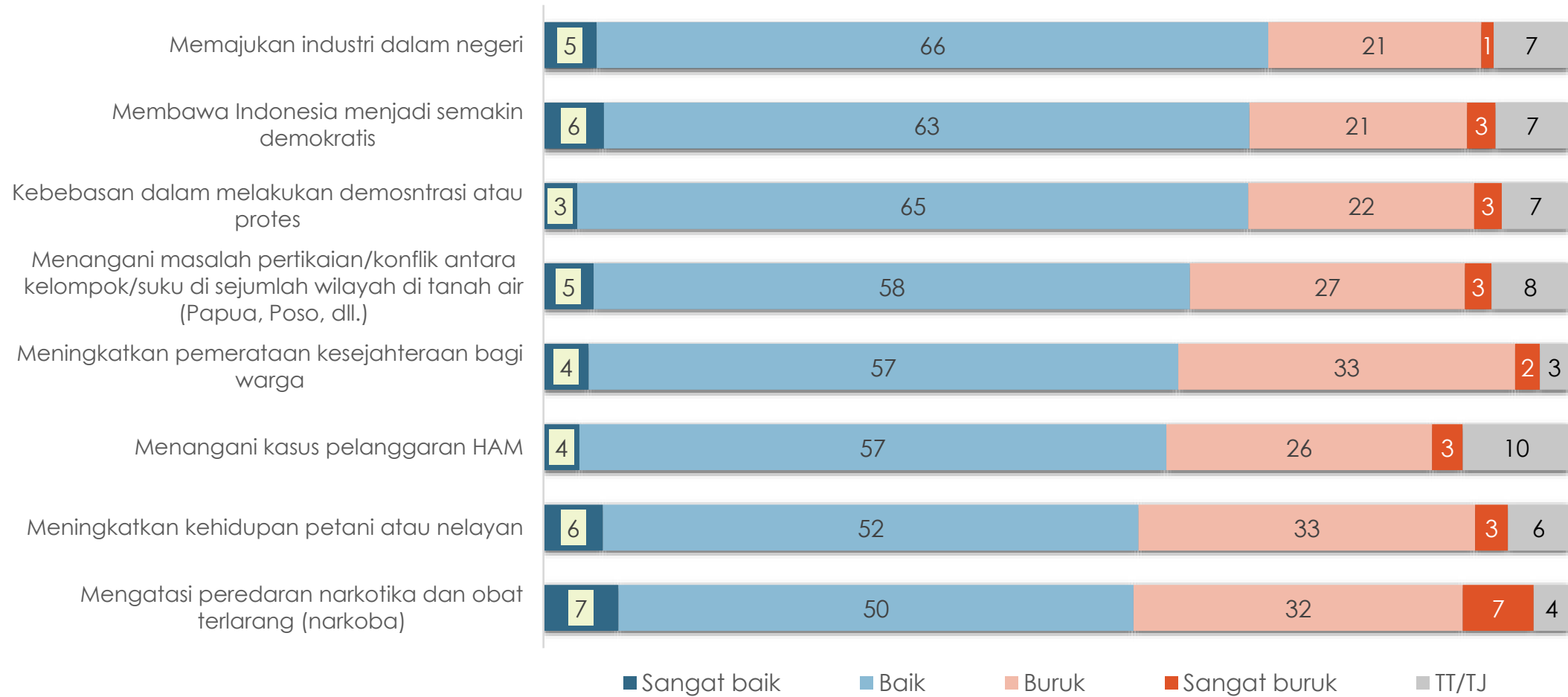
# HASIL KERJA PEMERINTAHAN JOKOWI – MA'RUF AMIN

Menurut penilaian Ibu/Bapak bagaimana HASIL KERJA PEMERINTAHAN Jokowi – Ma'ruf Amin sejauh ini dalam menangani permasalahan-permasalahan berikut, apakah sangat buruk, buruk, baik atau sangat baik? ... (%)



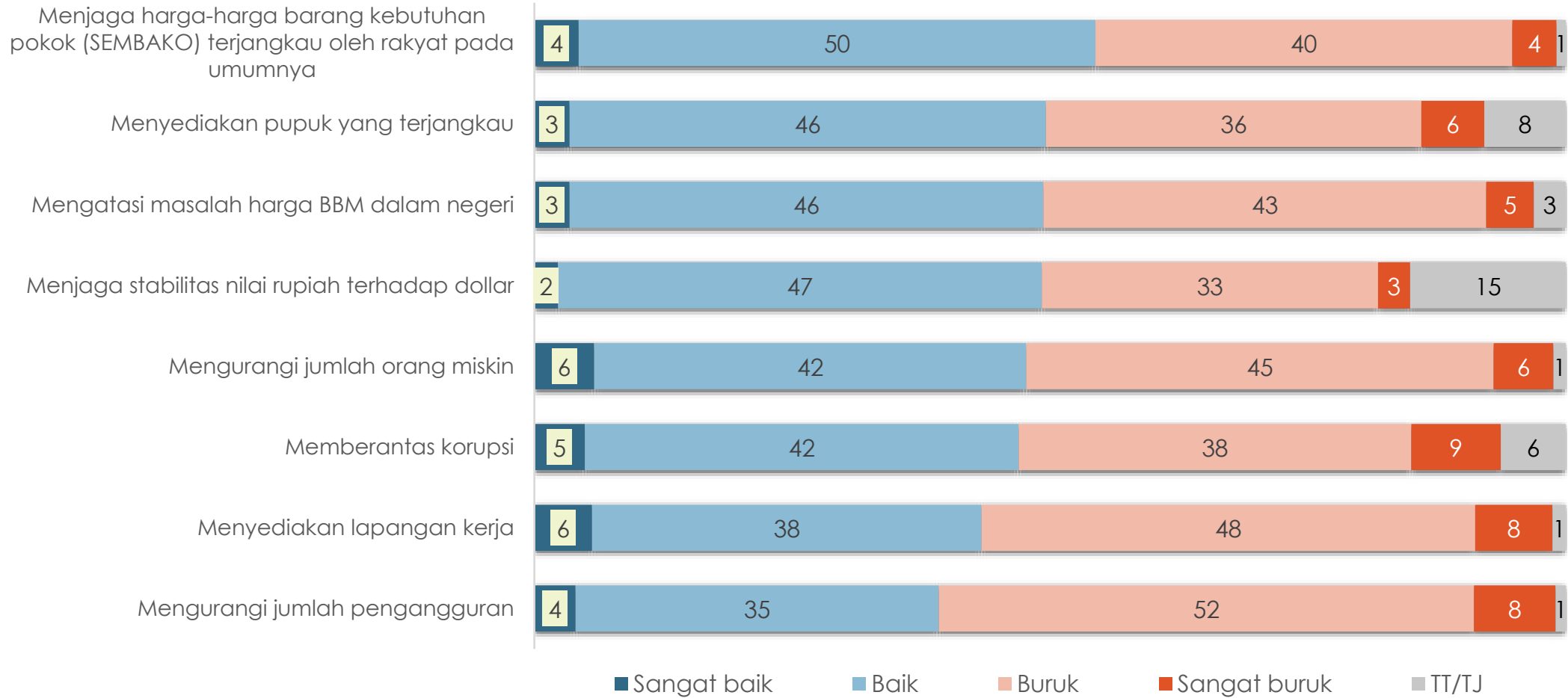
# LANJUTAN ...

Menurut penilaian Ibu/Bapak bagaimana HASIL KERJA PEMERINTAHAN Jokowi – Ma'ruf Amin sejauh ini dalam menangani permasalahan-permasalahan berikut, apakah sangat buruk, buruk, baik atau sangat baik? ... (%)



# LANJUTAN ...

Menurut penilaian Ibu/Bapak bagaimana HASIL KERJA PEMERINTAHAN Jokowi – Ma'ruf Amin sejauh ini dalam menangani permasalahan-permasalahan berikut, apakah sangat buruk, buruk, baik atau sangat baik? ... (%)



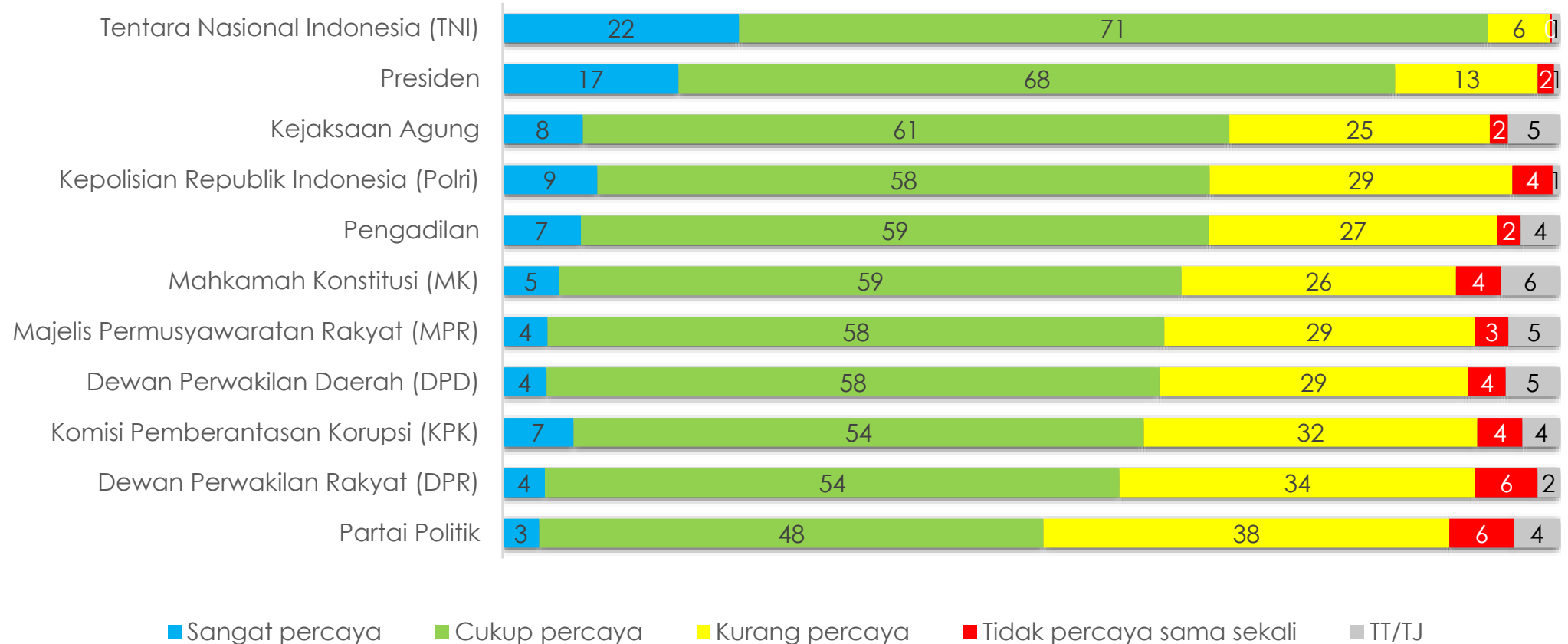


# KEPERCAYAAN TERHADAP LEMBAGA

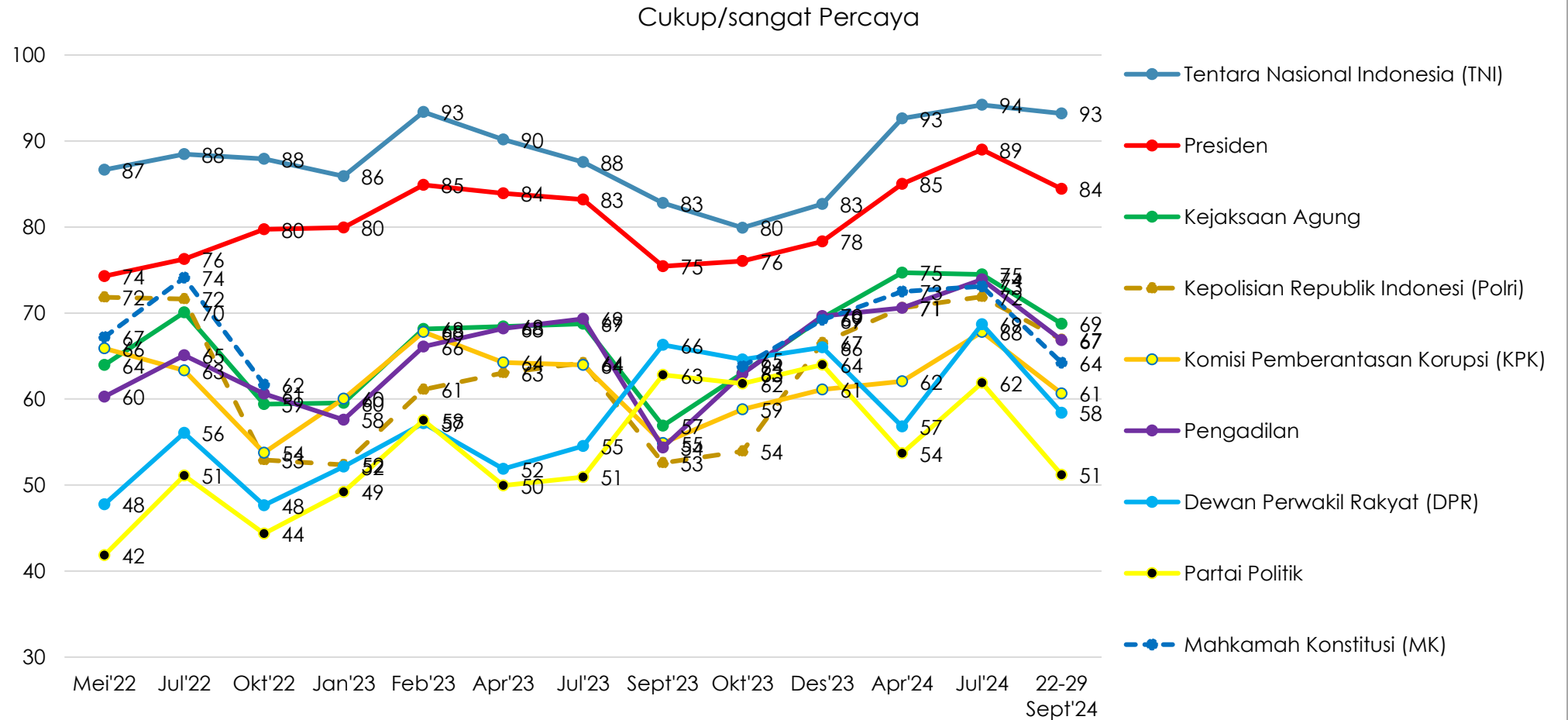
---

# KEPERCAYAAN TERHADAP LEMBAGA

Tolong sebutkan tingkat kepercayaan Ibu/Bapak terhadap masing-masing lembaga berikut? Apakah Ibu/Bapak sangat percaya, cukup percaya, kurang percaya, atau tidak percaya sama sekali? ... (%)



# TREN KEPERCAYAAN TERHADAP INSTITUSI

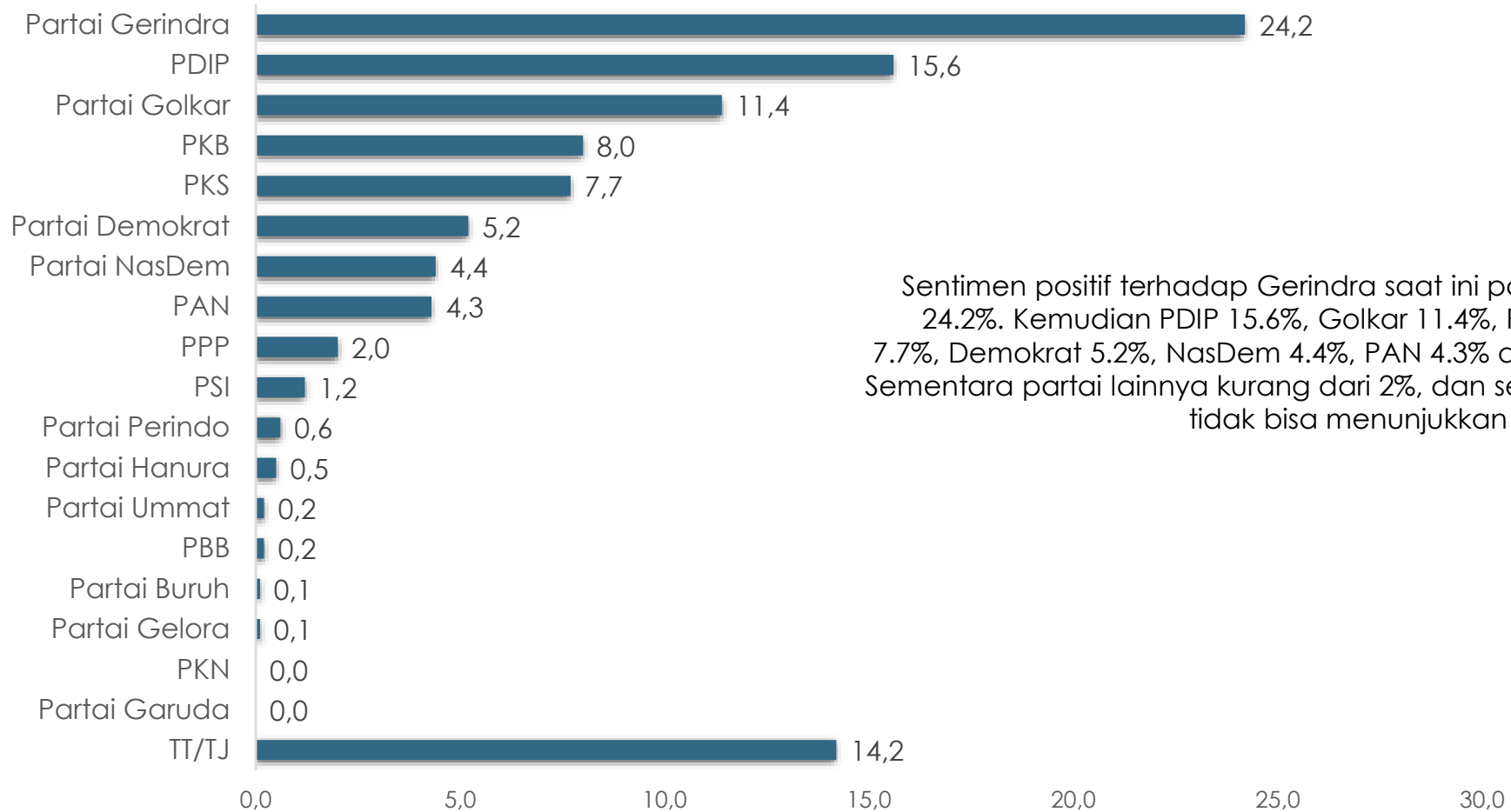


# PILIHAN PARTAI

---

# SIMULASI DAFTAR NAMA DAN LAMBANG PARTAI

Jika pemilihan anggota DPR RI diadakan sekarang ini, partai atau calon dari partai mana yang akan Ibu/Bapak pilih di antara partai berikut ini?... %



Sentimen positif terhadap Gerindra saat ini paling besar, 24.2%. Kemudian PDIP 15.6%, Golkar 11.4%, PKB 8%, PKS 7.7%, Demokrat 5.2%, NasDem 4.4%, PAN 4.3% dan PPP 2%. Sementara partai lainnya kurang dari 2%, dan sekitar 14.2% tidak bisa menunjukkan pilihannya.

# DUKUNGAN PARTAI MENURUT DEMOGRAFI

	Base	PKB	Gerindra	PDIP	Golkar	NasDem	PKS	PAN	Demokrat	Lainnya	TT/TJ
<b>GENDER</b>											
Laki-laki	49.9	7.0	28.5	16.6	10.5	4.7	7.2	3.2	4.3	4.5	13.6
Perempuan	50.1	9.0	19.9	14.5	12.4	4.0	8.3	5.4	6.1	5.7	14.8
<b>USIA</b>											
<= 21 tahun	10.2	7.1	25.2	13.5	11.6	2.4	7.7	4.6	4.6	11.8	11.4
22 - 25 tahun	9.8	4.7	25.3	17.8	8.2	3.6	10.9	8.5	2.9	4.7	13.6
26 - 40 tahun	32.2	7.7	29.4	14.1	12.3	5.6	6.5	2.5	4.9	4.1	12.9
41 - 55 tahun	27.5	10.1	19.4	14.1	11.8	4.0	9.5	5.5	5.1	5.2	15.3
> 55 tahun	20.3	7.8	21.2	19.8	11.2	4.3	5.8	3.5	7.0	3.2	16.3
<b>ETNIS</b>											
Jawa	40.3	11.4	25.5	19.3	8.3	2.0	7.5	3.7	5.6	5.8	10.8
Sunda	15.0	5.8	33.6	7.7	11.6	2.3	12.2	4.9	7.2	4.4	10.3
Batak	3.4	.8	23.1	24.1	10.1	4.1	5.9	1.1	.0	4.9	25.9
Madura	3.0	45.4	14.3	1.6	4.1	.3	.2	.5	2.9	9.6	21.1
Betawi	2.9	1.4	18.6	20.1	14.1	2.6	15.3	1.1	12.8	2.4	11.5
Minang	2.8	2.0	26.6	2.7	4.5	8.0	11.4	8.1	4.2	2.0	30.5
Bugis	2.7	2.4	19.9	1.8	25.5	18.3	2.8	4.9	.7	4.0	19.7
Melayu	3.8	6.9	19.9	9.9	18.5	7.7	5.7	2.4	9.1	4.2	15.7
Lainnya	26.0	2.7	19.4	17.8	15.2	7.6	6.2	5.9	3.3	4.8	17.1
<b>AGAMA &amp; ORMAS ISLAM</b>											
<b>ISLAM</b>	<b>86.7</b>	<b>9.2</b>	<b>24.9</b>	<b>12.3</b>	<b>11.5</b>	<b>4.5</b>	<b>8.7</b>	<b>4.7</b>	<b>5.3</b>	<b>5.5</b>	<b>13.5</b>
NU	51.2	14.1	26.1	13.6	10.5	3.7	7.6	3.1	5.8	6.5	9.0
Muhammadiyah & lainnya	6.8	8.0	10.4	11.2	5.1	4.6	21.4	16.8	5.2	6.1	11.3
Bukan ormis manapun/ TT/TJ	42.0	3.4	25.9	10.9	13.8	5.4	7.9	4.6	4.6	4.2	19.3
<b>LAINNYA</b>	<b>13.3</b>	<b>.3</b>	<b>19.2</b>	<b>36.7</b>	<b>11.0</b>	<b>3.5</b>	<b>1.5</b>	<b>1.9</b>	<b>4.5</b>	<b>2.3</b>	<b>19.0</b>

Sentimen terhadap Gerindra lebih besar di hampir setiap segmen demografi dan wilayah, kecuali pada kelompok etnis Madura, Bugis, agama non Islam, wilayah Jateng-DIY, Bali-Nusra dan Maluku-Papua.

# DUKUNGAN PARTAI MENURUT DEMOGRAFI

	Base	PKB	Gerindra	PDIP	Golkar	NasDem	PKS	PAN	Demokrat	Lainnya	TT/TJ
<b>PENDIDIKAN</b>											
<= SD	<b>36.9</b>	9.7	22.3	16.9	12.6	4.8	6.1	3.8	4.8	4.3	14.7
SLTP	<b>18.1</b>	6.8	24.9	18.3	10.9	5.6	5.6	4.1	6.6	4.4	12.8
SLTA	<b>31.3</b>	8.6	28.0	14.6	10.3	3.3	7.4	3.5	4.8	4.2	15.2
Kuliah	<b>13.8</b>	3.7	19.6	10.5	11.6	3.7	15.7	7.6	5.1	10.0	12.5
<b>PENDAPATAN</b>											
< 1 juta	<b>18.9</b>	6.7	18.6	14.0	13.8	5.1	10.1	6.1	4.8	5.3	15.6
1 - < 2 juta	<b>27.4</b>	12.5	26.8	15.0	10.9	3.9	5.3	3.6	4.0	4.4	13.5
2 - < 4 juta	<b>34.4</b>	6.5	26.6	15.2	11.4	4.9	6.2	4.3	5.8	6.1	13.0
=> 4 juta	<b>19.2</b>	5.2	21.9	18.6	9.9	3.4	11.7	3.7	6.1	4.1	15.3

Sentimen terhadap Gerindra lebih besar di hampir setiap segmen demografi dan wilayah, kecuali pada kelompok etnis Madura, Bugis, agama non Islam, wilayah Jateng-DIY, Bali-Nusra dan Maluku-Papua.

# DUKUNGAN PARTAI MENURUT WILAYAH

	Base	PKB	Gerindra	PDIP	Golkar	NasDem	PKS	PAN	Demokrat	Lainnya	TT/TJ
<b>DESA/KOTA</b>											
Pedesaan	49.9	9.0	24.2	15.1	12.4	5.5	4.5	4.4	4.3	5.5	15.0
Perkotaan	50.1	7.0	24.2	16.0	10.5	3.2	10.9	4.2	6.1	4.7	13.4
<b>WILAYAH</b>											
<b>SUMATERA</b>	<b>21.0</b>	<b>4.7</b>	<b>23.6</b>	<b>10.3</b>	<b>15.9</b>	<b>6.4</b>	<b>8.2</b>	<b>3.8</b>	<b>6.1</b>	<b>3.9</b>	<b>17.2</b>
Sumatera Utara	5.3	2.6	26.4	15.3	13.7	5.8	8.6	2.1	4.4	3.7	17.5
Sumatera Barat	2.0	2.2	33.2	3.6	3.6	14.2	8.2	10.7	6.5	2.7	15.2
Riau	2.3	7.4	19.0	7.3	11.4	5.1	9.9	2.0	4.4	4.4	28.9
Sumatera Selatan	3.1	4.4	23.4	10.6	16.1	10.1	3.4	7.1	4.2	2.2	18.6
Lampung	3.2	5.8	37.5	16.8	9.6	5.3	2.9	4.6	8.0	1.7	7.9
Sumatera Lainnya	5.0	6.2	10.0	4.7	29.2	2.8	13.6	1.1	8.3	6.8	17.3
<b>BANTEN</b>	<b>4.4</b>	<b>.9</b>	<b>28.5</b>	<b>8.8</b>	<b>24.0</b>	<b>.5</b>	<b>11.7</b>	<b>.7</b>	<b>2.7</b>	<b>4.8</b>	<b>17.3</b>
<b>DKI</b>	<b>4.1</b>	<b>1.5</b>	<b>22.3</b>	<b>16.5</b>	<b>7.4</b>	<b>7.7</b>	<b>20.2</b>	<b>1.6</b>	<b>5.9</b>	<b>1.6</b>	<b>15.4</b>
<b>JABAR</b>	<b>17.6</b>	<b>4.9</b>	<b>28.6</b>	<b>10.3</b>	<b>13.7</b>	<b>1.2</b>	<b>12.7</b>	<b>4.8</b>	<b>6.8</b>	<b>6.1</b>	<b>10.9</b>
<b>JATENG DIY</b>	<b>15.5</b>	<b>12.7</b>	<b>20.6</b>	<b>27.5</b>	<b>4.3</b>	<b>1.0</b>	<b>2.6</b>	<b>5.4</b>	<b>4.7</b>	<b>9.8</b>	<b>11.5</b>
Jawa Tengah	13.9	12.8	21.7	28.8	4.7	1.1	2.8	6.0	4.5	5.5	12.1
DIY	1.5	11.7	11.3	16.3	0.0	0.0	0.0	0.0	6.4	48.1	6.2
<b>JATIM</b>	<b>15.5</b>	<b>23.0</b>	<b>30.6</b>	<b>13.7</b>	<b>7.7</b>	<b>.8</b>	<b>2.7</b>	<b>1.8</b>	<b>7.2</b>	<b>3.6</b>	<b>9.0</b>
<b>BALI NUSRA</b>	<b>5.5</b>	<b>4.4</b>	<b>5.5</b>	<b>31.1</b>	<b>4.7</b>	<b>4.5</b>	<b>9.8</b>	<b>11.9</b>	<b>0.0</b>	<b>0.0</b>	<b>28.1</b>
<b>KALIMANTAN</b>	<b>6.0</b>	<b>.8</b>	<b>31.3</b>	<b>23.1</b>	<b>15.9</b>	<b>3.4</b>	<b>2.6</b>	<b>2.6</b>	<b>2.2</b>	<b>1.9</b>	<b>16.2</b>
<b>SULAWESI</b>	<b>7.2</b>	<b>1.3</b>	<b>20.2</b>	<b>5.8</b>	<b>12.0</b>	<b>16.9</b>	<b>7.1</b>	<b>6.9</b>	<b>4.4</b>	<b>9.4</b>	<b>16.0</b>
Sulawesi Selatan	3.3	2.8	19.5	4.2	16.6	17.3	2.8	2.2	3.8	5.9	25.0
Sulawesi Lainnya	4.0	0.0	20.9	7.2	8.2	16.6	10.7	10.8	4.8	12.3	8.6
<b>MALUKU PAPUA</b>	<b>3.3</b>	<b>4.6</b>	<b>14.8</b>	<b>18.8</b>	<b>12.9</b>	<b>15.9</b>	<b>11.9</b>	<b>4.2</b>	<b>1.7</b>	<b>1.8</b>	<b>13.3</b>

Sentimen terhadap Gerindra lebih besar di hampir setiap segmen demografi dan wilayah, kecuali pada kelompok etnis Madura, Bugis, agama non Islam, wilayah Jateng-DIY, Bali-Nusra dan Maluku-Papua.





# DUKUNGAN PARTAI MENURUT BASIS PILPRES 2024

	Base	PKB	Gerindra	PDIP	Golkar	NasDem	PKS	PAN	Demokrat	Lainnya	TT/TJ
<b>BASIS PILPRES 2024</b>											
Anies Baswedan - Muhaimin Iskandar	<b>24.9</b>	11.8	2.0	3.5	11.7	13.2	28.2	6.0	4.6	3.9	15.0
Prabowo Subianto - Gibran Rakabuming Raka	<b>58.6</b>	7.4	33.0	13.2	12.3	2.7	3.2	4.6	5.6	5.8	12.2
Ganjar Pranowo - Mahfud MD	<b>16.5</b>	8.2	3.9	59.9	4.4	1.4	1.8	.7	5.3	5.0	9.3

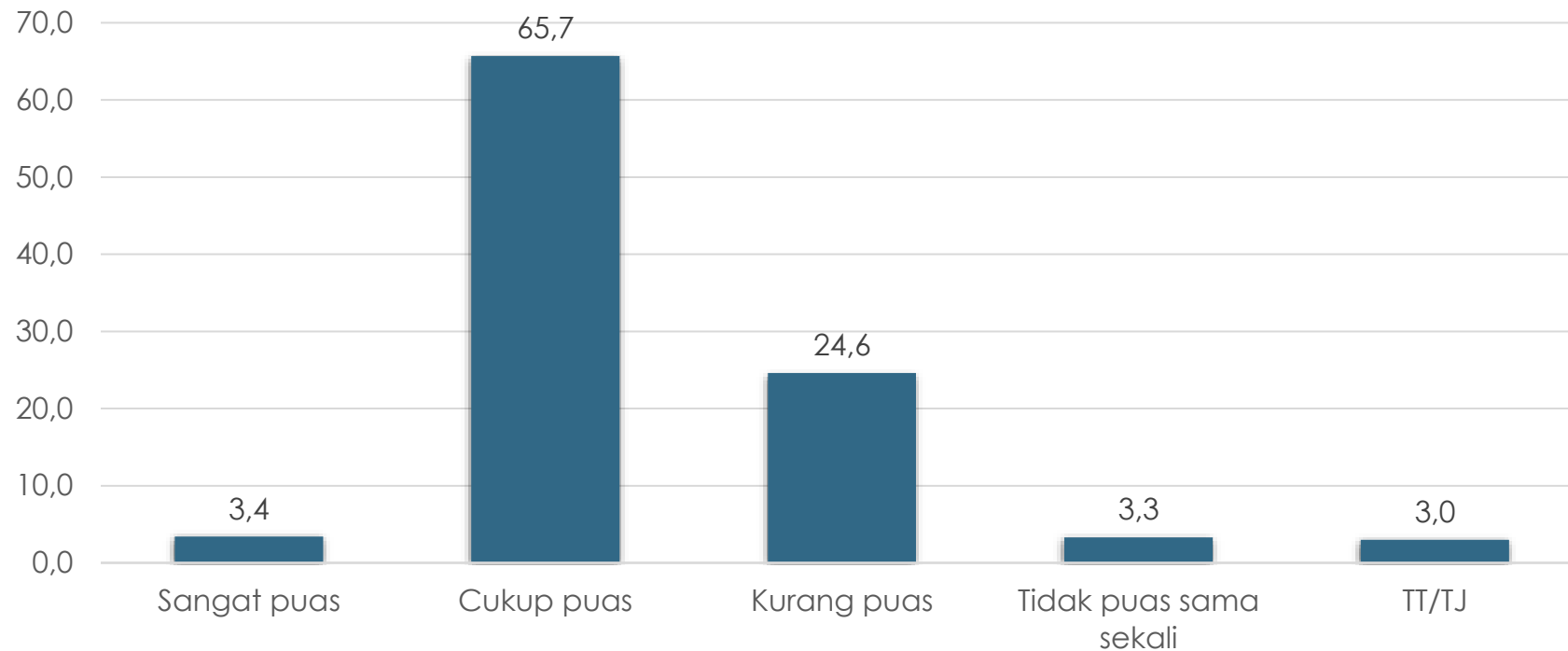
Basis Anies-Muhaimin lebih banyak mendukung PKS, basis Prabowo-Gibran lebih banyak mendukung Gerindra, dan basis Ganjar-Mahfud lebih banyak ke PDIP.

# DEMOKRASI DAN ISU-ISU MUTAKHIR

---

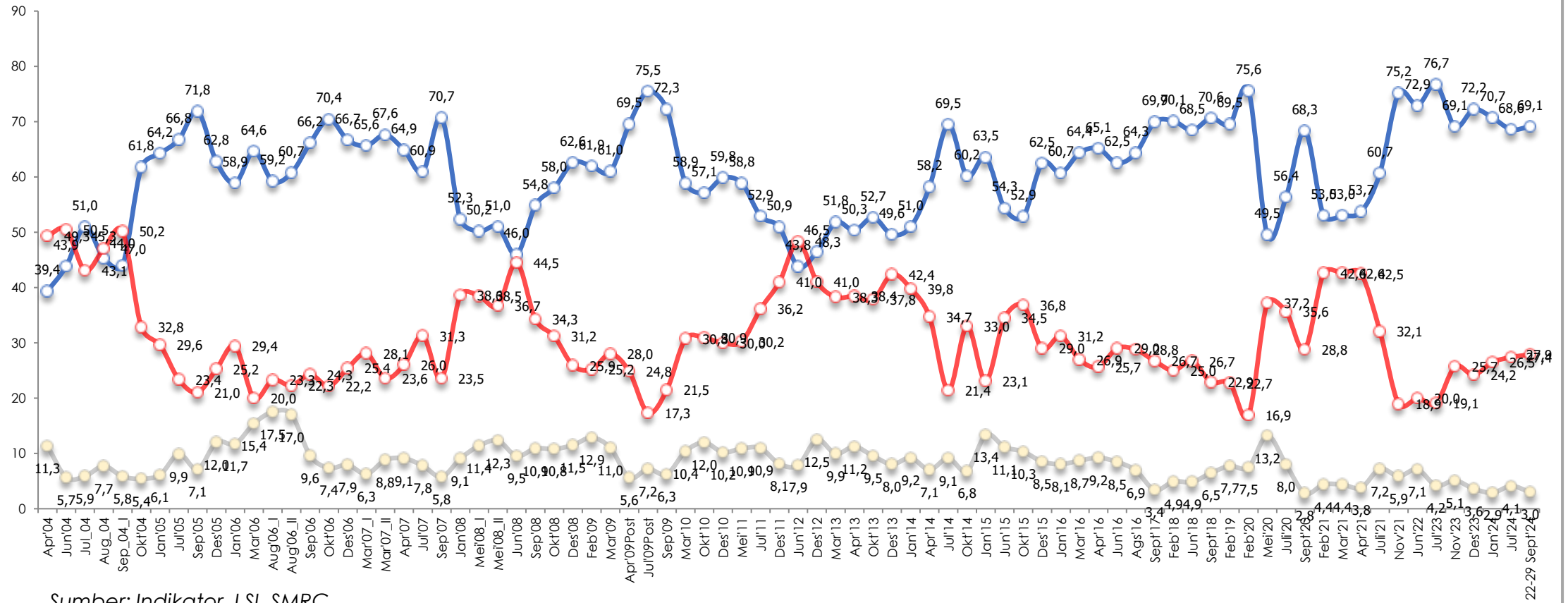
# KONDISI PELAKSANAAN/PRAKTIK DEMOKRASI

Seberapa puas atau tidak puaskah Ibu/Bapak terhadap pelaksanaan atau praktik demokrasi di negara kita sejauh ini?...(%)



Mayoritas merasa puas dengan pelaksanaan atau praktik demokrasi di negara kita, 69.1%.

# TREN KINERJA DEMOKRASI



—○— Sangat+cukup puas   
 —○— Kurang+Tidak puas   
 —○— TT/TJ

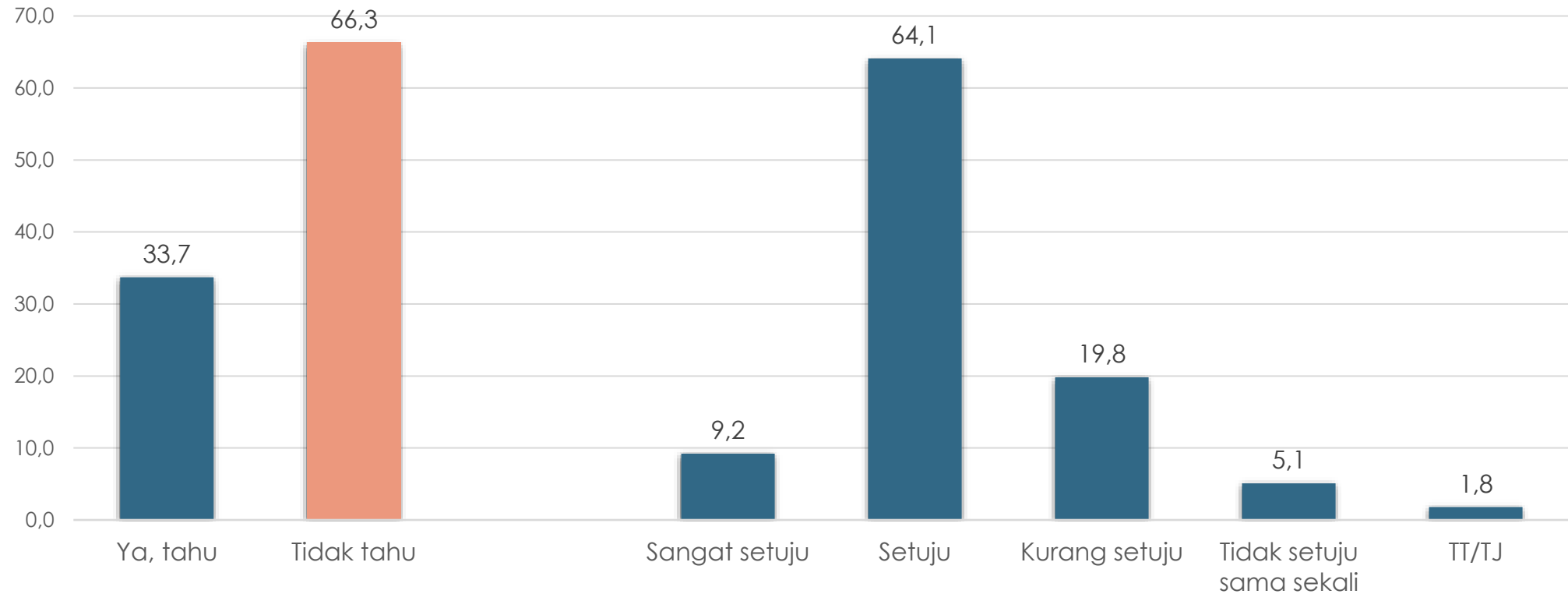
Relatif tidak berubah.



# KOALISI INDONESIA MAJU (KIM) PLUS

Apakah Ibu/Bapak tahu atau pernah dengar Koalisi Indonesia Maju (KIM) Plus? (Yaitu koalisi partai-partai pengusung Prabowo - Gibran pada Pilpres 2024 yang lalu, ditambah partai lainnya terutama PKB, NasDem dan PKS)?... (%)

[JIKA TAHU] Apakah Ibu/Bapak sangat setuju, setuju, kurang setuju atau tidak setuju sama sekali dengan terbentuknya KIM Plus yang mendukung pemerintahan Prabowo - Gibran 2024-2029? ... (%)



Sekitar 33.7% warga tahu KIM Plus, dari yang mengetahui mayoritas setuju dengan terbentuknya KIM Plus, 73.3%.

# AWARENESS & DUKUNGAN KIM PLUS MENURUT DEMOGRAFI

	Base	Tahu	Tidak tahu	Setuju	Tidak setuju	TT/TJ
<b>GENDER</b>						
Laki-laki	<b>49.9</b>	42.4	57.6	71.9	26.8	1.4
Perempuan	<b>50.1</b>	25.0	75.0	75.6	21.8	2.6
<b>USIA</b>						
<= 21 tahun	<b>10.2</b>	32.2	67.8	55.2	43.5	1.3
22 - 25 tahun	<b>9.8</b>	47.3	52.7	75.5	23.3	1.1
26 - 40 tahun	<b>32.2</b>	37.9	62.1	73.4	24.2	2.4
41 - 55 tahun	<b>27.5</b>	32.5	67.5	76.7	21.8	1.5
> 55 tahun	<b>20.3</b>	22.8	77.2	76.7	21.2	2.1
<b>ETNIS</b>						
Jawa	<b>40.3</b>	33.4	66.6	72.7	26.3	1.0
Sunda	<b>15.0</b>	37.0	63.0	79.4	15.5	5.1
Batak	<b>3.4</b>	31.1	68.9	78.7	19.5	1.8
Madura	<b>3.0</b>	17.0	83.0	74.2	25.8	0.0
Betawi	<b>2.9</b>	40.4	59.6	71.2	27.0	1.8
Minang	<b>2.8</b>	44.7	55.3	55.8	43.9	0.3
Bugis	<b>2.7</b>	41.8	58.2	92.5	7.5	0.0
Melayu	<b>3.8</b>	30.0	70.0	59.6	35.1	5.3
Lainnya	<b>26.0</b>	32.2	67.8	71.6	27.2	1.2
<b>AGAMA &amp; ORMAS ISLAM</b>						
<b>ISLAM</b>	<b>86.7</b>	<b>34.3</b>	<b>65.7</b>	<b>71.5</b>	<b>26.6</b>	<b>1.9</b>
NU	<b>51.2</b>	31.3	68.7	76.4	21.2	2.3
Muhammadiyah & lainnya	<b>6.8</b>	45.2	54.8	65.3	32.8	2.0
Bukan ormis manapun/ TT/TJ	<b>42.0</b>	36.3	63.7	67.7	30.9	1.4
<b>LAINNYA</b>	<b>13.3</b>	<b>29.3</b>	<b>70.7</b>	<b>86.5</b>	<b>12.1</b>	<b>1.4</b>

	Base	Tahu	Tidak tahu	Setuju	Tidak setuju	TT/TJ
<b>PENDIDIKAN</b>						
<= SD	<b>36.9</b>	18.7	81.3	78.9	18.1	3.0
SLTP	<b>18.1</b>	27.3	72.7	82.3	14.5	3.3
SLTA	<b>31.3</b>	44.9	55.1	68.5	30.5	1.0
Kuliah	<b>13.8</b>	56.7	43.3	71.2	27.4	1.4
<b>PENDAPATAN</b>						
< 1 juta	<b>18.9</b>	25.0	75.0	79.0	20.3	0.7
1 - < 2 juta	<b>27.4</b>	26.0	74.0	74.9	21.9	3.2
2 - < 4 juta	<b>34.4</b>	35.9	64.1	75.8	22.6	1.6
=> 4 juta	<b>19.2</b>	49.2	50.8	66.8	31.6	1.7

Pengetahuan warga lebih besar pada kelompok laki-laki, usia 22-40 tahun, etnis Sunda, Batak, Minang, Betawi dan Bugis, pendidikan dan pendapatan menengah atas, orang perkotaan, wilayah Sumut, Sumbar, Riau, Lampung, Banten, Jakarta, Jabar, Jateng, Sulawesi dan Maluku-Papua.

Dari yang mengetahui, mayoritas setuju. Tingkat persetujuan lebih rendah pada kelompok usia paling muda, etnis Minang dan Melayu, wilayah Jakarta dan Maluku-Papua.

# AWARENESS & DUKUNGAN KIM PLUS MENURUT WILAYAH DAN BASIS POLITIK

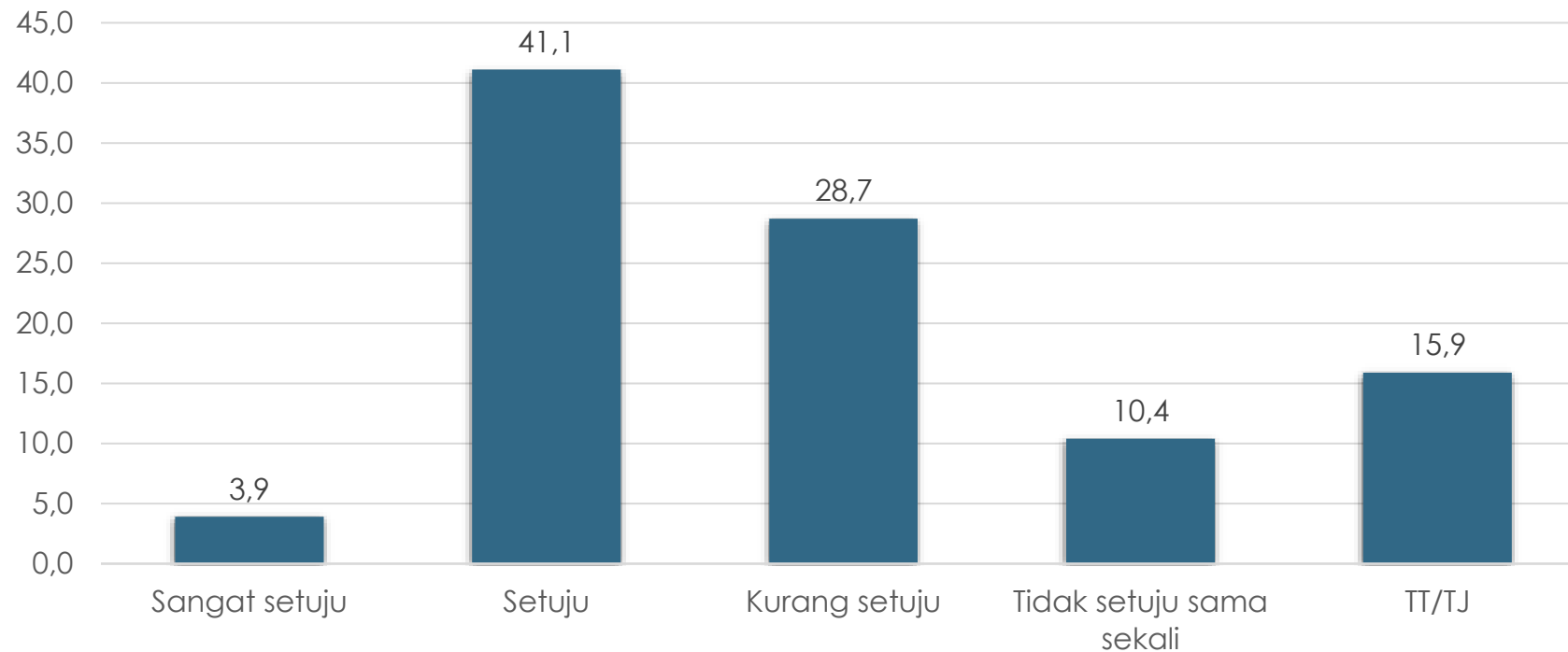
	Base	Tahu	Tidak tahu	Setuju	Tidak setuju	TT/TJ
<b>DESA/KOTA</b>						
Pedesaan	<b>49.9</b>	29.0	71.0	73.6	23.8	2.6
Perkotaan	<b>50.1</b>	<b>38.4</b>	61.6	73.0	25.7	1.3
<b>WILAYAH</b>						
<b>SUMATERA</b>	<b>21.0</b>	<b>32.1</b>	<b>67.9</b>	<b>69.0</b>	<b>28.8</b>	<b>2.2</b>
Sumatera Utara	<b>5.3</b>	<b>39.6</b>	60.4	60.5	36.7	2.8
Sumatera Barat	<b>2.0</b>	<b>47.7</b>	52.3	65.0	34.7	0.3
Riau	<b>2.3</b>	<b>35.3</b>	64.7	77.3	21.0	1.7
Sumatera Selatan	<b>3.1</b>	20.4	79.6	73.3	16.3	10.4
Lampung	<b>3.2</b>	<b>37.7</b>	62.3	79.0	20.7	0.3
Sumatera Lainnya	<b>5.0</b>	19.9	80.1	69.0	31.0	0.0
<b>BANTEN</b>	<b>4.4</b>	<b>42.9</b>	<b>57.1</b>	<b>63.0</b>	<b>32.7</b>	<b>4.3</b>
<b>JAKARTA</b>	<b>4.1</b>	<b>44.3</b>	<b>55.7</b>	<b>57.4</b>	<b>40.8</b>	<b>1.8</b>
<b>JABAR</b>	<b>17.6</b>	<b>36.9</b>	<b>63.1</b>	<b>79.1</b>	<b>17.6</b>	<b>3.3</b>
<b>JATENG DIY</b>	<b>15.5</b>	<b>32.9</b>	<b>67.1</b>	<b>76.2</b>	<b>22.9</b>	<b>0.8</b>
Jawa Tengah	<b>13.9</b>	<b>35.3</b>	64.7	75.9	23.3	0.9
DIY	<b>1.5</b>	11.9	88.1	85.4	14.6	0.0
<b>JATIM</b>	<b>15.5</b>	<b>27.1</b>	<b>72.9</b>	<b>71.0</b>	<b>29.0</b>	<b>0.0</b>
<b>BALI NUSRA</b>	<b>5.5</b>	<b>29.4</b>	<b>70.6</b>	<b>72.1</b>	<b>27.9</b>	<b>0.0</b>
<b>KALIMANTAN</b>	<b>6.0</b>	<b>21.8</b>	<b>78.2</b>	<b>74.7</b>	<b>19.1</b>	<b>6.2</b>
<b>SULAWESI</b>	<b>7.2</b>	<b>41.1</b>	<b>58.9</b>	<b>95.1</b>	<b>4.6</b>	<b>0.3</b>
Sulawesi Selatan	<b>3.3</b>	25.7	74.3	88.9	9.9	1.2
Sulawesi Lainnya	<b>4.0</b>	53.9	46.1	97.5	2.5	0.0
<b>MALUKU PAPUA</b>	<b>3.3</b>	<b>48.0</b>	<b>52.0</b>	<b>52.8</b>	<b>46.5</b>	<b>0.7</b>

	Base	Tahu	Tidak tahu	Setuju	Tidak setuju	TT/TJ
<b>BASIS PARTAI</b>						
PKB	<b>8.0</b>	29.8	70.2	78.1	21.3	0.6
Partai Gerindra	<b>24.2</b>	<b>38.9</b>	61.1	83.7	14.7	1.6
PDIP	<b>15.6</b>	32.9	67.1	73.6	24.6	1.8
Partai Golkar	<b>11.4</b>	27.7	72.3	77.7	18.4	3.9
Partai NasDem	<b>4.4</b>	<b>37.1</b>	62.9	70.5	28.0	1.4
Partai Buruh	<b>0.1</b>	16.1	83.9	0.0	100.0	0.0
Partai Gelora	<b>0.1</b>	0.0	100.0	0.0	0.0	0.0
PKS	<b>7.7</b>	<b>47.4</b>	52.6	48.9	49.6	1.6
PKN	<b>0.0</b>	0.0	100.0	0.0	0.0	0.0
Partai Hanura	<b>0.5</b>	30.4	69.6	99.9	0.1	0.0
Partai Garuda	<b>0.0</b>	0.0	100.0	0.0	0.0	0.0
PAN	<b>4.3</b>	<b>39.6</b>	60.4	74.8	25.2	0.0
PBB	<b>0.2</b>	24.9	75.1	100.0	0.0	0.0
Partai Demokrat	<b>5.2</b>	29.9	70.1	83.2	14.0	2.8
PSI	<b>1.2</b>	23.4	76.6	91.7	8.3	0.0
Partai Perindo	<b>0.6</b>	<b>49.2</b>	50.8	5.6	94.4	0.0
PPP	<b>2.0</b>	21.7	78.3	97.2	2.8	0.0
Partai Ummat	<b>0.2</b>	22.8	77.2	0.0	100.0	0.0
TT/TJ	<b>14.2</b>	26.7	73.3	61.2	35.8	3.0
<b>BASIS PILPRES 2024</b>						
Anies Baswedan - Muhaimin Iskandar	<b>24.9</b>	<b>41.2</b>	58.8	41.1	57.3	1.6
Prabowo Subianto - Gibran Rakabuming	<b>58.6</b>	31.6	68.4	84.2	13.9	1.9
Ganjar Pranowo -	<b>16.5</b>	<b>34.6</b>	65.4	69.6	28.6	1.8

Pengetahuan lebih besar pada basis Gerindra, NasDem, PKS dan PAN. Dari yang mengetahui, hanya basis PKS yang terbelah.

# PDIP BERGABUNG DALAM KOALISI PRABOWO-GIBRAN

Beredar kabar bahwa terbuka peluang Partai Demokrasi Indonesia Perjuangan (PDIP) juga akan bergabung dalam Koalisi Pemerintahan Prabowo – Gibran. Apakah Ibu/Bapak sangat setuju, setuju, kurang setuju atau tidak setuju sama sekali PDIP bergabung dengan koalisi yang mendukung pemerintahan Prabowo - Gibran?...(%)



Terkait peluang bergabungnya PDIP ke dalam Koalisi pendukung pemerintahan Prabowo-Gibran, warga terbelah, sekitar 45% setuju, 39.1% tidak setuju, dan selebihnya tidak bersikap, 15.9%.



# PDIP BERGABUNG DALAM KOALISI PRABOWO-GIBRAN MENURUT DEMOGRAFI

	Base	Setuju	Tidak setuju	TT/TJ
<b>GENDER</b>				
Laki-laki	49.9	45.6	42.1	12.3
Perempuan	50.1	44.4	36.0	19.5
<b>USIA</b>				
<= 21 tahun	10.2	31.1	56.9	12.0
22 - 25 tahun	9.8	46.0	40.8	13.2
26 - 40 tahun	32.2	43.2	44.2	12.6
41 - 55 tahun	27.5	50.5	32.6	16.9
> 55 tahun	20.3	47.0	29.9	23.1
<b>ETNIS</b>				
Jawa	40.3	47.8	40.5	11.6
Sunda	15.0	43.9	43.9	12.2
Batak	3.4	26.2	50.7	23.1
Madura	3.0	52.1	26.4	21.5
Betawi	2.9	39.5	50.9	9.6
Minang	2.8	37.9	43.3	18.8
Bugis	2.7	43.2	34.6	22.2
Melayu	3.8	33.2	37.4	29.5
Lainnya	26.0	46.3	32.8	20.9
<b>AGAMA &amp; ORMAS ISLAM</b>				
<b>ISLAM</b>				
NU	51.2	45.0	41.0	13.9
Muhammadiyah & lainnya	6.8	45.4	37.5	17.2
Bukan ormis manapun/ TT/TJ	42.0	40.4	40.9	18.7
<b>LAINNYA</b>				
	13.3	57.4	28.2	14.3

	Base	Setuju	Tidak setuju	TT/TJ
<b>PENDIDIKAN</b>				
<= SD	36.9	54.1	25.3	20.6
SLTP	18.1	47.3	38.0	14.7
SLTA	31.3	36.7	50.5	12.8
Kuliah	13.8	36.4	51.3	12.2
<b>PENDAPATAN</b>				
< 1 juta	18.9	51.5	25.2	23.3
1 - < 2 juta	27.4	50.0	30.7	19.3
2 - < 4 juta	34.4	42.3	46.0	11.7
=> 4 juta	19.2	36.7	51.8	11.4

Yang lebih banyak setuju yaitu kelompok usia yang cenderung semakin tua, etnis Jawa, Madura, non Islam, pendidikan dan pendapatan semakin rendah, orang pedesaan, di wilayah Jateng, Jatim, Bali-Nusra, Sulawesi, Lampung, Sumsel dan Maluku-Papua.

# PDIP BERGABUNG DALAM KOALISI PRABOWO-GIBRAN MENURUT DEMOGRAFI

	Base	Setuju	Tidak setuju	TT/TJ
<b>DESA/KOTA</b>				
Pedesaan	49.9	49.5	32.3	18.2
Perkotaan	50.1	40.5	45.9	13.6
<b>WILAYAH</b>				
<b>SUMATERA</b>	<b>21.0</b>	<b>37.4</b>	<b>42.3</b>	<b>20.3</b>
Sumatera Utara	5.3	37.9	45.8	16.3
Sumatera Barat	2.0	35.2	52.0	12.8
Riau	2.3	30.6	46.6	22.8
Sumatera Selatan	3.1	49.1	24.7	26.3
Lampung	3.2	52.6	40.2	7.2
Sumatera Lainnya	5.0	23.9	44.9	31.1
<b>BANTEN</b>	<b>4.4</b>	<b>36.1</b>	<b>48.8</b>	<b>15.1</b>
<b>DKI</b>	<b>4.1</b>	<b>36.6</b>	<b>42.4</b>	<b>20.9</b>
<b>JABAR</b>	<b>17.6</b>	<b>40.5</b>	<b>47.1</b>	<b>12.4</b>
<b>JATENG DIY</b>	<b>15.5</b>	<b>52.8</b>	<b>37.3</b>	<b>9.9</b>
Jawa Tengah	13.9	54.8	34.2	11.0
DIY	1.5	34.6	65.4	0.0
<b>JATIM</b>	<b>15.5</b>	<b>52.4</b>	<b>37.2</b>	<b>10.5</b>
<b>BALI NUSRA</b>	<b>5.5</b>	<b>32.8</b>	<b>44.2</b>	<b>23.0</b>
<b>KALIMANTAN</b>	<b>6.0</b>	<b>53.7</b>	<b>25.8</b>	<b>20.5</b>
<b>SULAWESI</b>	<b>7.2</b>	<b>57.2</b>	<b>25.7</b>	<b>17.1</b>
Sulawesi Selatan	3.3	32.7	34.3	32.9
Sulawesi Lainnya	4.0	77.4	18.5	4.0
<b>MALUKU PAPUA</b>	<b>3.3</b>	<b>46.6</b>	<b>20.3</b>	<b>33.1</b>

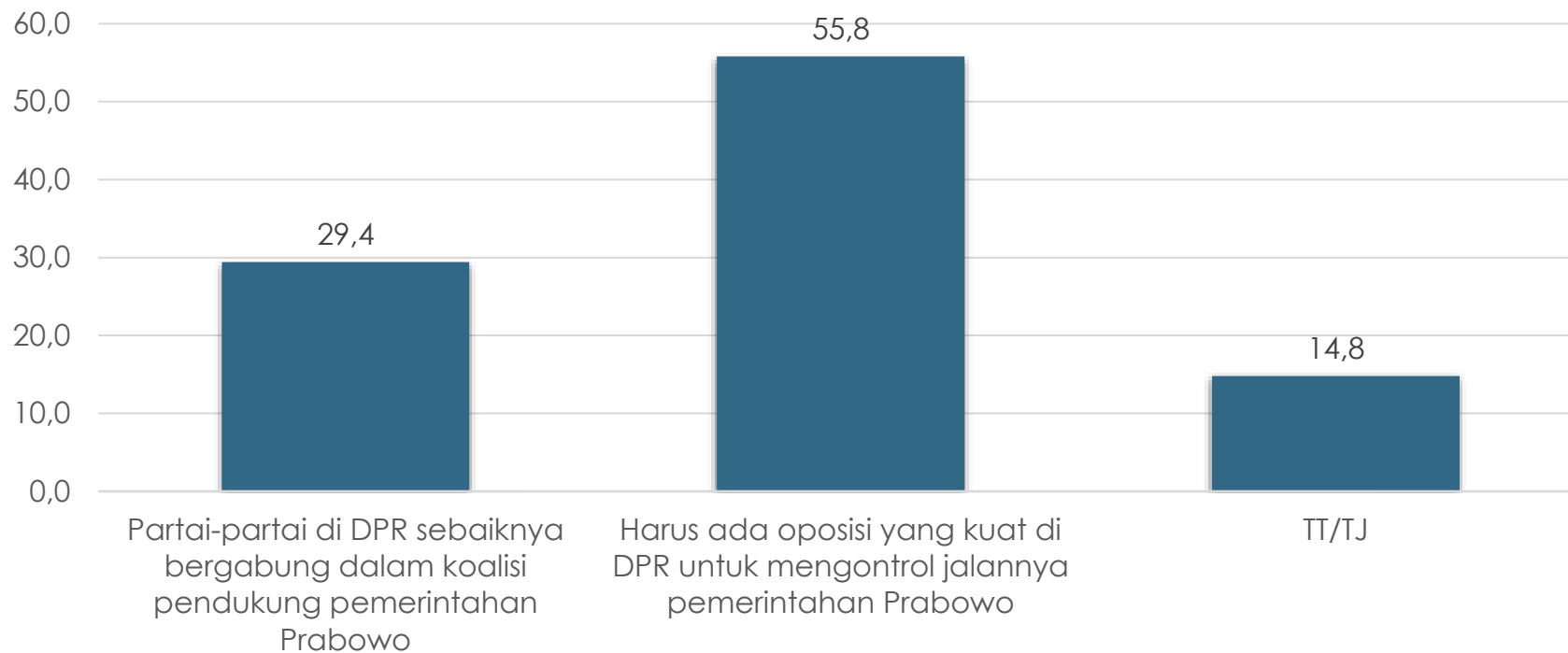
	Base	Setuju	Tidak setuju	TT/TJ
<b>BASIS PARTAI</b>				
PKB	8.0	44.4	36.4	19.2
Partai Gerindra	24.2	50.6	40.1	9.3
PDIP	15.6	58.4	33.0	8.6
Partai Golkar	11.4	41.9	44.1	14.0
Partai NasDem	4.4	42.2	43.9	13.9
Partai Buruh	0.1	83.9	16.1	0.0
Partai Gelora	0.1	95.3	4.7	0.0
PKS	7.7	23.9	50.3	25.9
PKN	0.0	100.0	0.0	0.0
Partai Hanura	0.5	71.9	18.8	9.3
Partai Garuda	0.0	100.0	0.0	0.0
PAN	4.3	51.8	43.0	5.2
PBB	0.2	52.8	44.3	2.9
Partai Demokrat	5.2	49.6	42.9	7.5
PSI	1.2	25.5	70.4	4.1
Partai Perindo	0.6	21.8	75.0	3.2
PPP	2.0	37.8	42.1	20.1
Partai Ummat	0.2	35.0	60.0	5.0
TT/TJ	14.2	34.1	27.6	38.4
<b>BASIS PILPRES 2024</b>				
Anies Baswedan - Muhaimin Iskandar	24.9	25.4	56.9	17.8
Prabowo Subianto - Gibran Rakabuming Raka	58.6	48.6	35.2	16.2
Ganjar Pranowo - Mahfud MD	16.5	53.6	38.8	7.7

Terutama pada partai Parlemen, basis PDIP tampak paling besar tingkat persetujuannya. Basis Ganjar-Mahfud dan Prabowo-Gibran lebih banyak setuju, sementara basis Anies-Muhaimin lebih banyak tidak setuju.



# KOALISI VS OPOSISI

Di antara pendapat berikut, mana yang lebih sesuai dengan pendapat Ibu/Bapak sendiri?... (%)



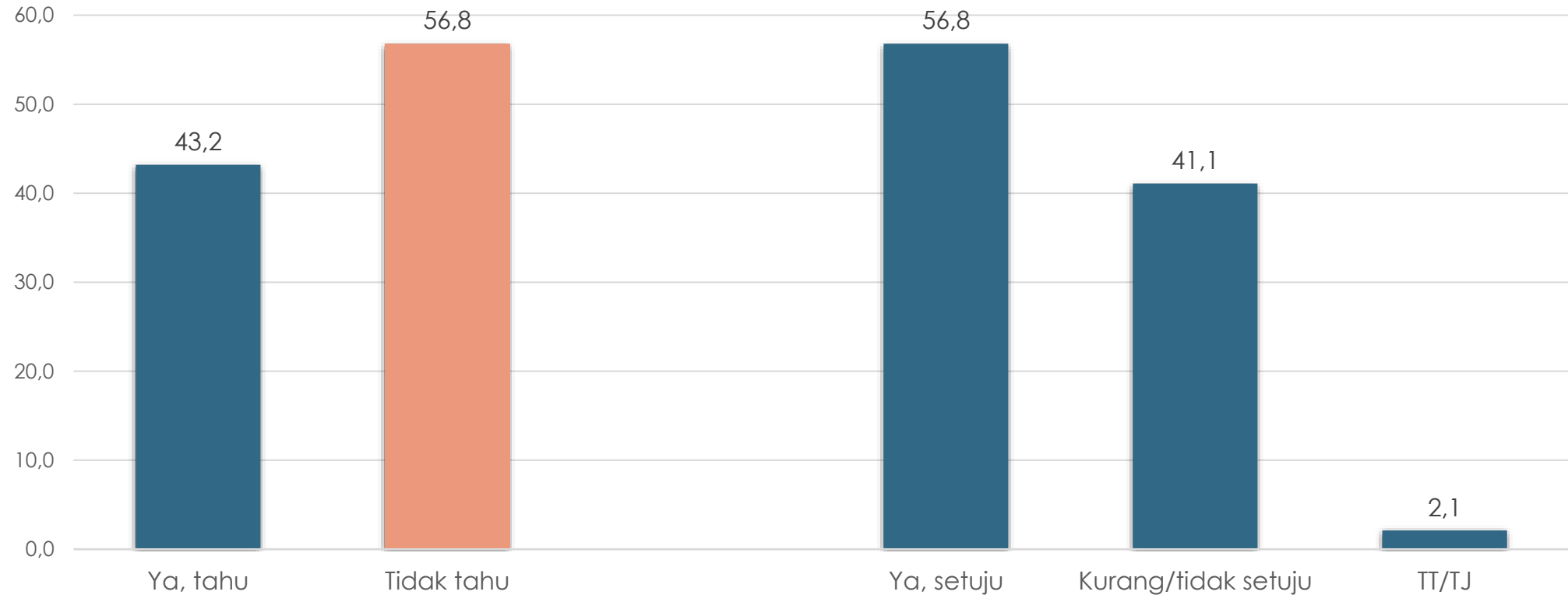
Mayoritas menginginkan adanya oposisi yang kuat di DPR untuk mengontrol jalannya pemerintahan Prabowo ke depan, 55.8%.



# PUTUSAN MK TERKAIT USIA CAGUB/CAWAGUB

Apakah Ibu/Bapak tahu atau pernah dengar tentang Putusan Mahkamah Konstitusi (MK) tentang syarat sebagai calon Gubernur/Wakil Gubernur harus berusia 30 tahun ketika mendaftar?... (%)

[JIKA TAHU] Apakah Ibu/Bapak setuju atau tidak setuju dengan Putusan MK tersebut? ... (%)

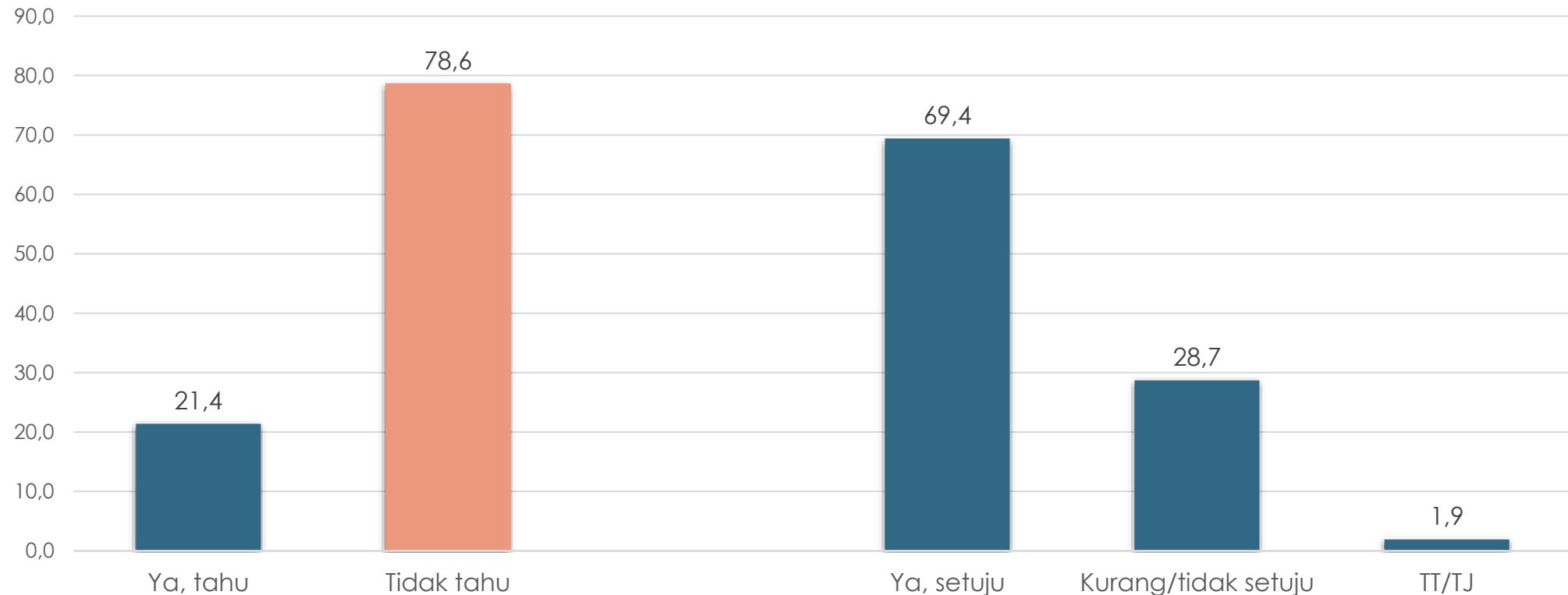


Sekitar 43.2% warga tahu tentang Putusan MK terkait batas usia pencalonan Gubernur/Wakil Gubernur. Di antara yang mengetahui mayoritas setuju, 56.8%.

# PUTUSAN MK TERKAIT SYARAT SUARA PARTAI UNTUK MENGUSUNG CALON KEPALA DAERAH

Apakah Ibu/Bapak tahu atau pernah dengar tentang Putusan Mahkamah Konstitusi (MK) tentang syarat perolehan suara partai untuk mengusung calon Kepala Daerah/Wakil Kepala Daerah (Gubernur, Bupati, Walikota) yang diturunkan menjadi 6.5% - 10% tergantung jumlah pemilih di masing-masing wilayah?... (%)

[JIKA TAHU] Apakah Ibu/Bapak setuju atau tidak setuju dengan Putusan MK tersebut? ... (%)

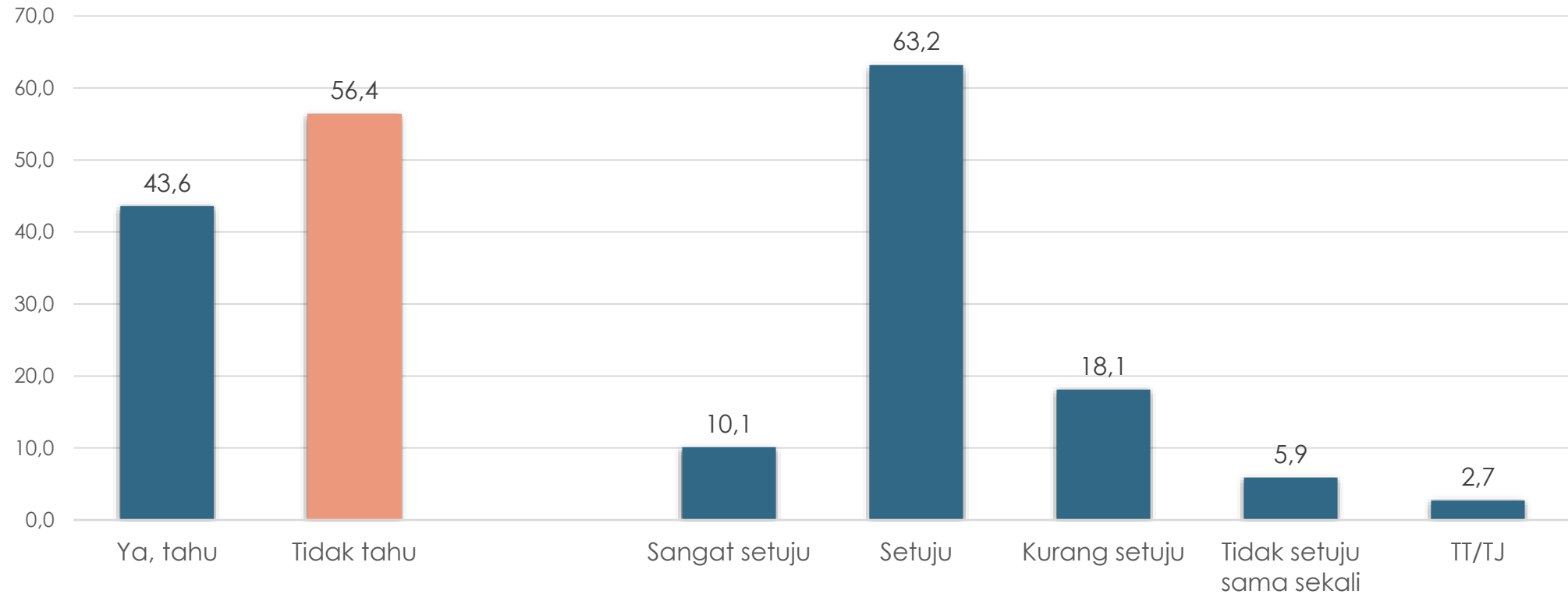


Sekitar 21.4% warga tahu tentang Putusan MK terkait syarat suara partai dalam mengusung calon Kepala Daerah. Di antara yang mengetahui mayoritas setuju, 69.4%.

# AKSI MASSA KAWAL PUTUSAN MK

Apakah Ibu/Bapak tahu atau pernah dengar tentang aksi massa yang turun ke jalan menolak pengesahan Revisi Undang-Undang (RUU) Pilkada oleh DPR karena bertentangan atau tidak sejalan dengan Putusan MK?... (%)

[JIKA TAHU] Apakah Ibu/Bapak sangat setuju, setuju, kurang setuju atau tidak setuju sama sekali dengan aksi massa tersebut? ... (%)

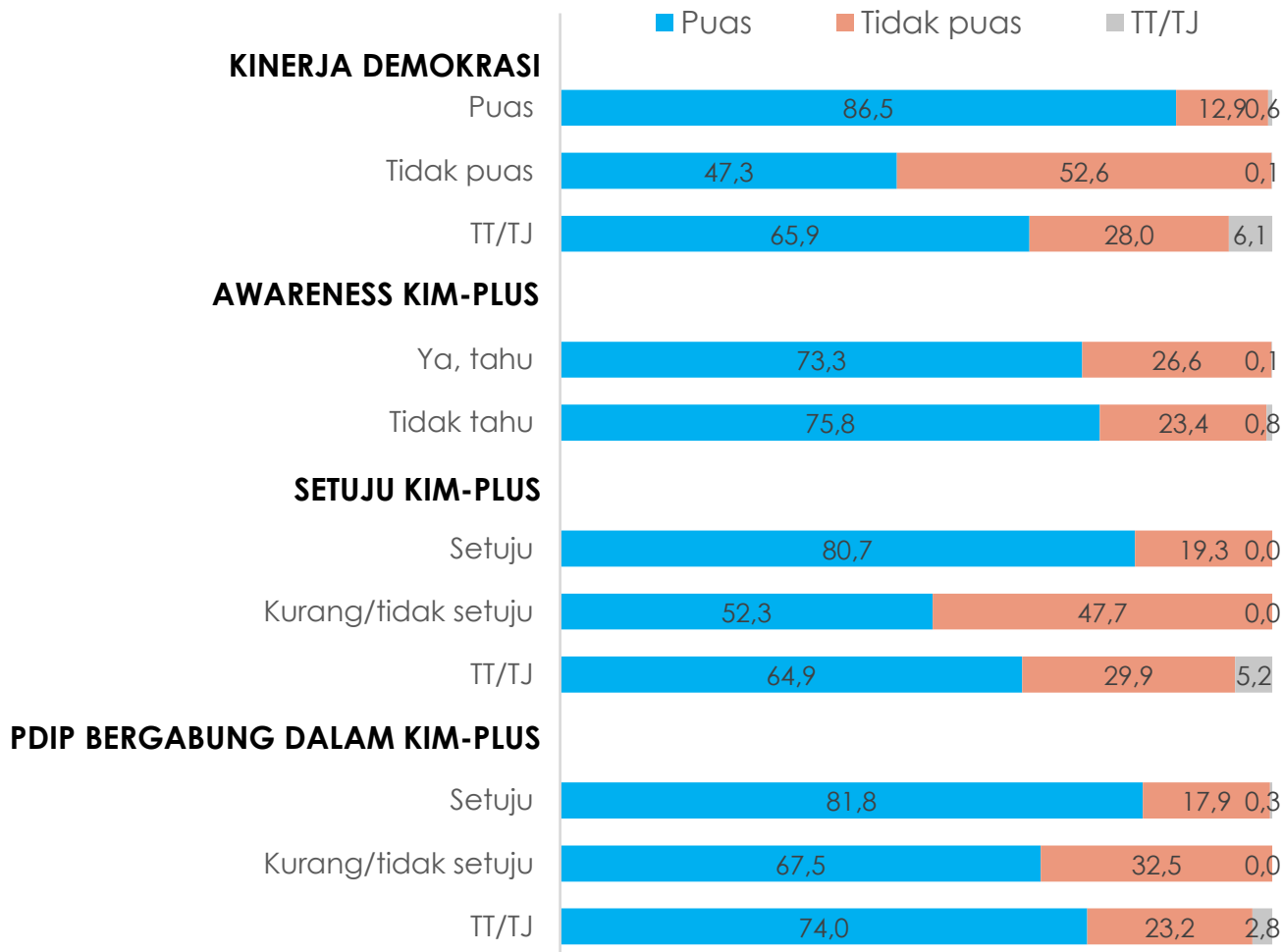


Sekitar 43.6% warga tahu tentang aksi massa yang menolak pengesahan RUU Pilkada karena dianggap bertentangan atau tidak sejalan dengan Putusan MK. Di antara yang mengetahui mayoritas setuju dengan aksi tersebut, 73.3%

# KEPUASAN ATAS KINERJA PRESIDEN JOKOWI MENURUT BERBAGAI ISU

---

# KEPUASAN ATAS KINERJA PRESIDEN MENURUT KINERJA DEMOKRASI DAN AWARENESS KIM-PLUS



Jika puas dengan kinerja demokrasi, kepuasan terhadap kinerja Presiden tinggi, sebaliknya jika tidak puas maka lebih banyak yang tidak puas juga dengan kinerja Presiden.

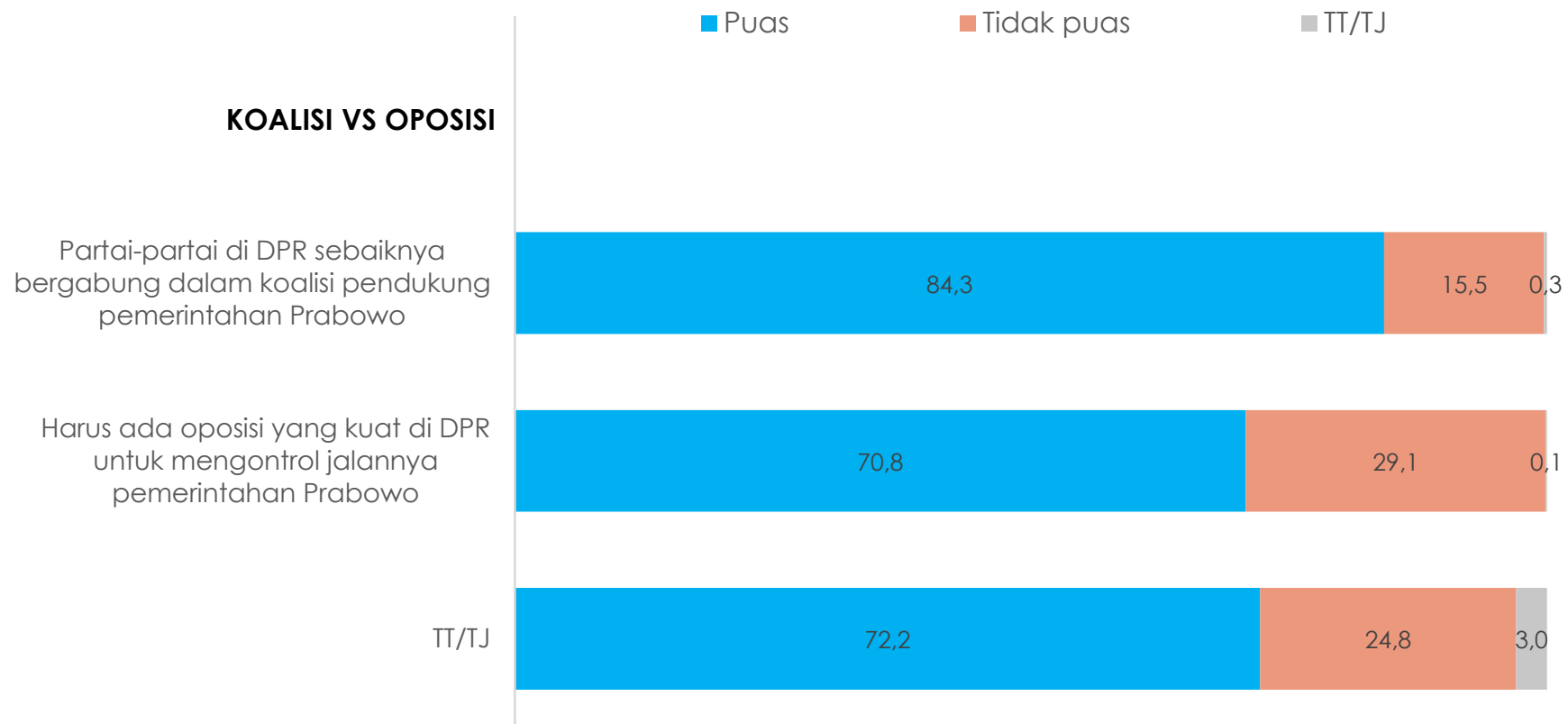
Kepuasan lebih rendah pada kelompok yang tidak setuju dengan KIM-Plus dan bergabungnya PDIP ke dalam KIM-Plus.

Kepuasan atas kinerja Presiden mayoritas di tiap kelompok demografi dan wilayah, lebih rendah pada kelompok etnis Minang dan wilayah DIY.



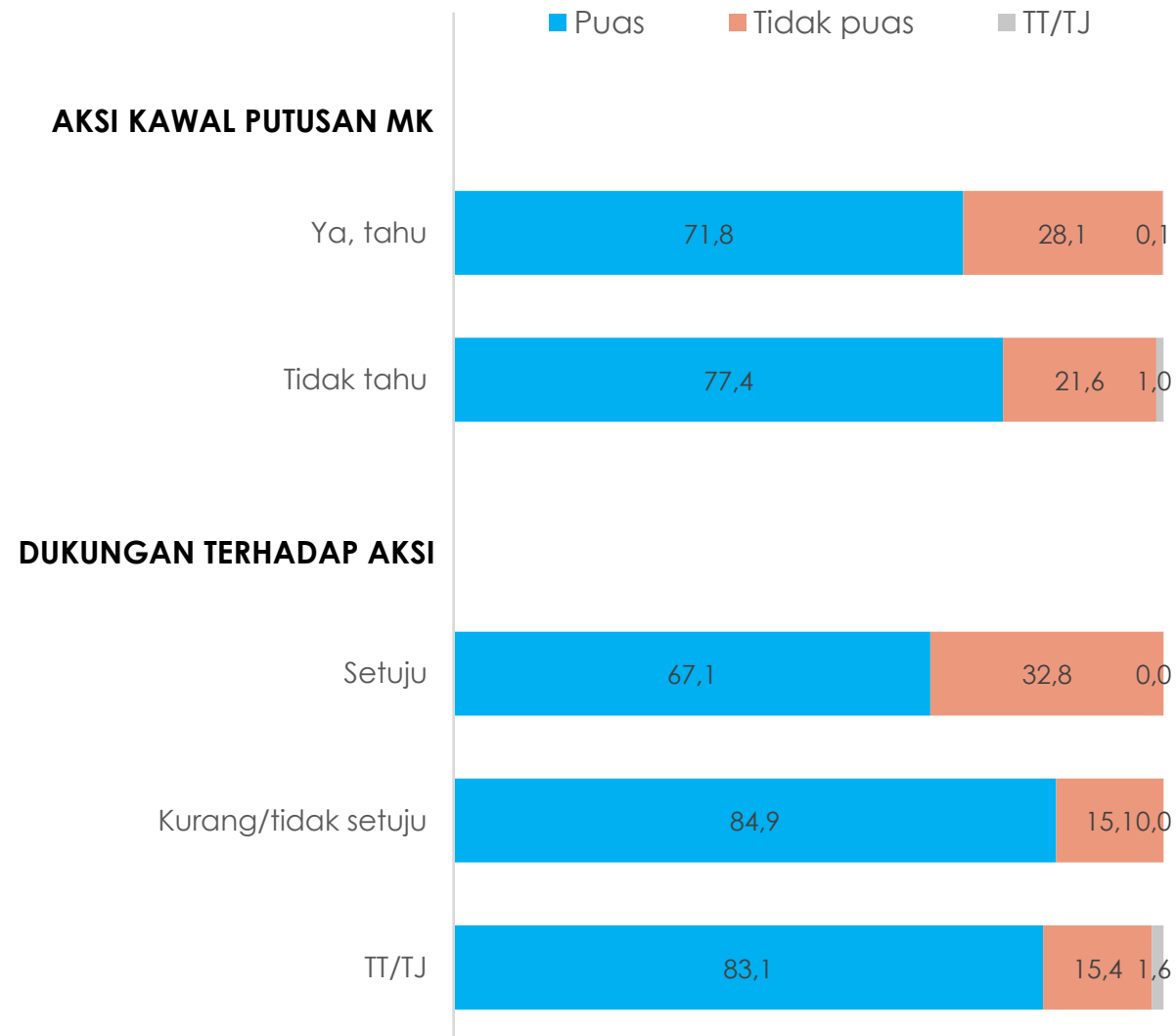


# KEPUASAN ATAS KINERJA PRESIDEN MENURUT DISTRIBUSI KEKUATAN DI PARLEMEN



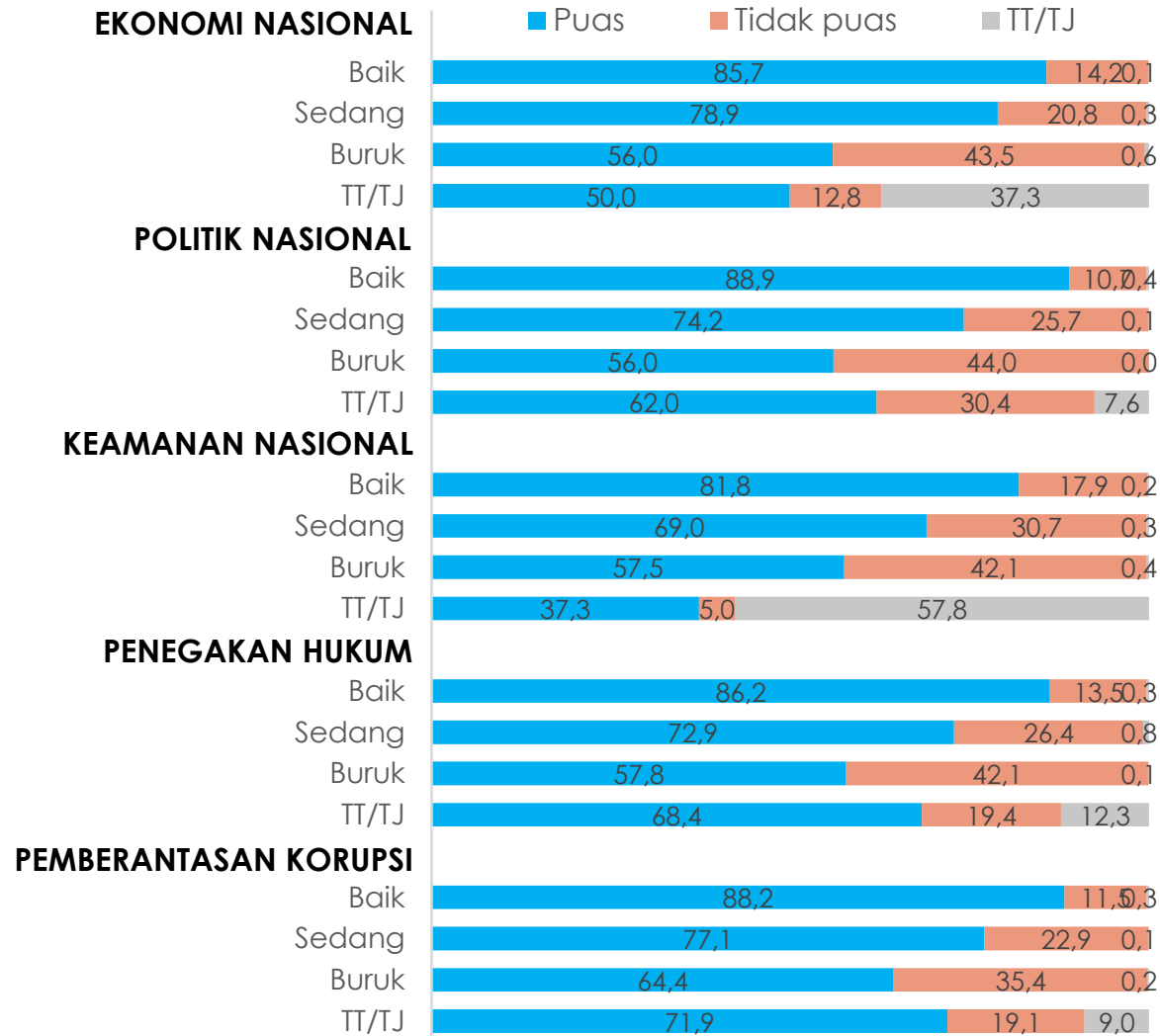
Kepuasan lebih rendah pada kelompok warga yang kurang setuju jika partai-partai di DPR bergabung dalam koalisi pendukung pemerintahan Prabowo.

# KEPUASAN ATAS KINERJA PRESIDEN MENURUT PUTUSAN MK DAN AKSI KAWAL PUTUSAN MK



INDIKATOR

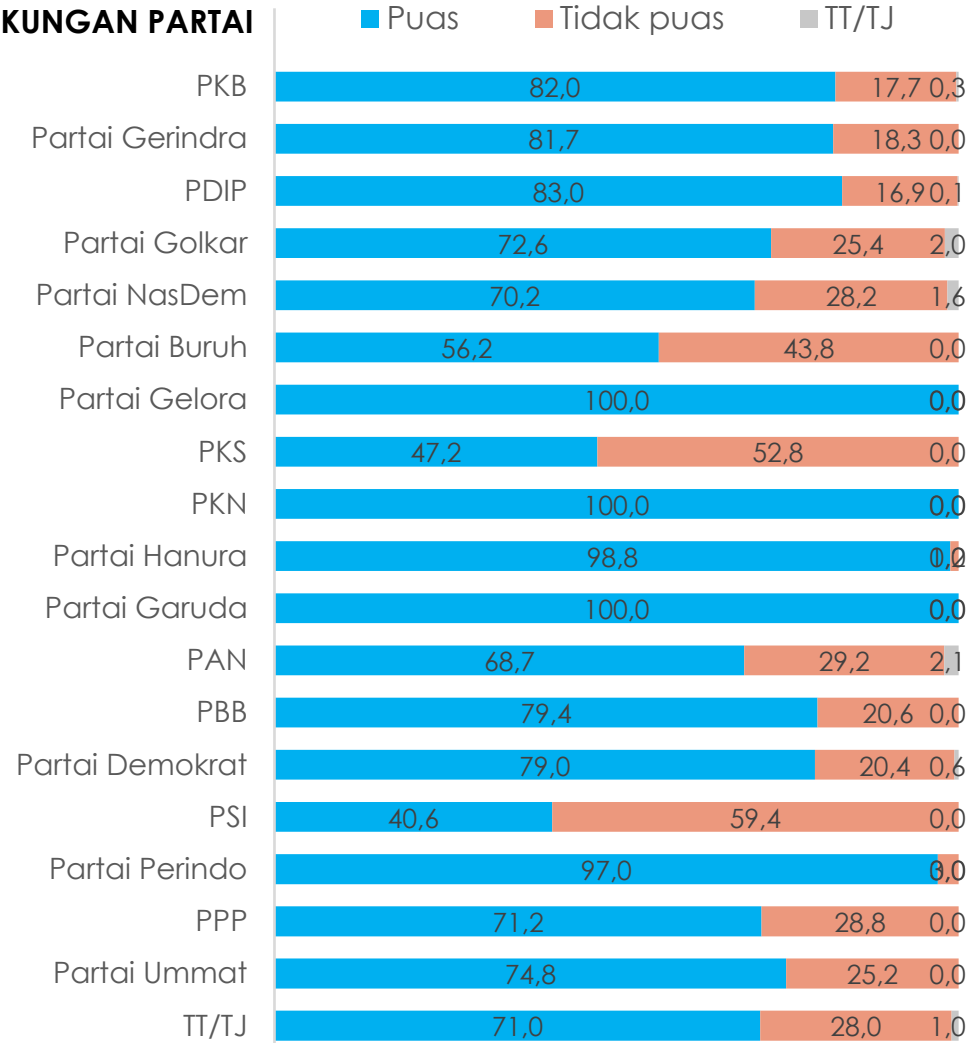
# KEPUASAN ATAS KINERJA PRESIDEN MENURUT EVALUASI ATAS KONDISI UMUM NASIONAL



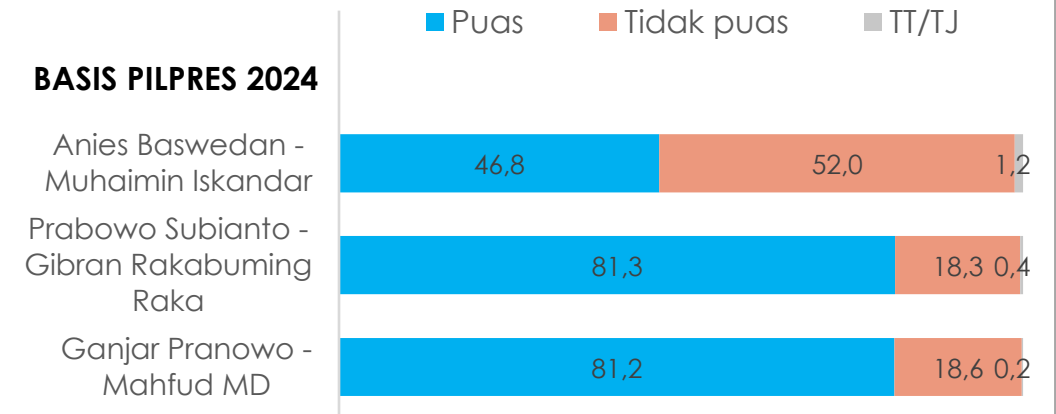
Kepuasan semakin tinggi pada kelompok yang semakin positif menilai sejumlah kondisi umum nasional.

# KEPUASAN ATAS KINERJA PRESIDEN MENURUT BASIS POLITIK

## BASIS DUKUNGAN PARTAI



## BASIS PILPRES 2024



Terutama basis partai-partai Parlemen, tingkat kepuasan lebih tinggi dari basis PDIP, PKB, Gerindra dan Demokrat. Sementara basis PKS, PAN, NasDem dan Golkar, cenderung lebih rendah.

Kepuasan tinggi pada basis Prabowo-Gibran dan Ganjar-Mahfud, sementara pada basis Anies-Muhaimin lebih banyak yang tidak puas.

# ANALISIS REGRESI KEPUASAN ATAS KINERJA PRESIDEN JOKOWI

---

# SPESIFIKASI MODEL

## DEPENDENT

Kepuasan atas Kinerja Presiden Jokowi, 1=Tidak puas sama sekali, ..., 3=TT/TJ, ..., 5=Sangat puas

## INDEPENDENT

### Demografi

- Gender, 1=Laki-laki, 0=Perempuan
- Usia
- Etnis, 1=Jawa, 0=Lainnya
- Agama, 1=Islam, 0=Lainnya
- Pendidikan
- Pendapatan
- Desa/Kota, 1=Perkotaan, 0=Pedesaan
- Wilayah, 1=Pulau Jawa, 0=Lainnya

### Evaluasi Kondisi Umum

- Kondisi Ekonomi, 1=Sangat buruk, ..., 3=Sedang/TT/TJ, ..., 5=Sangat baik
- Kondisi Politik, 1=Sangat buruk, ..., 3=Sedang/TT/TJ, ..., 5=Sangat baik
- Kondisi Keamanan, 1=Sangat buruk, ..., 3=Sedang/TT/TJ, ..., 5=Sangat baik
- Kondisi Penegakan Hukum, 1=Sangat buruk, ..., 3=Sedang/TT/TJ, ..., 5=Sangat baik
- Kondisi Pemberantasan Korupsi, 1=Sangat buruk, ..., 3=Sedang/TT/TJ, ..., 5=Sangat baik

### Demokrasi & Basis Politik

- Kinerja Demokrasi, 1=Tidak puas sama sekali, ..., 3=TT/TJ, ..., 5=Sangat puas
- Basis Anies – Muhaimin Pilpres 2024, 1=Anies-Muhaimin, 0=Lainnya
- Basis Prabowo – Gibran Pilpres 2024, 1=Prabowo-Gibran, 0=Lainnya
- Basis Ganjar – Mahfud Pilpres 2024, 1=Ganjar-Mahfud, 0=Lainnya
- Aksi Kawal Putusan MK, 1=Tidak setuju sama sekali, ..., 3=TT/TJ, ..., 5=Sangat setuju



# MODEL REGRESI LINIER

	Unstandardized Coefficients		Standardized Coefficients	t	Sig.
	B	Std. Error	Beta		
(Constant)	1.831	.156		11.765	.000
<b>Demografi</b>					
Gender	.066	.031	.030	2.112	.035
Usia	-.003	.001	-.041	-2.614	.009
Etnis	.145	.035	.065	4.160	.000
Agama	-.298	.050	-.092	-5.995	.000
Pendidikan	-.005	.008	-.011	-.628	.530
Pendapatan	.003	.004	.010	.622	.534
Desa/Kota	-.075	.034	-.034	-2.230	.026
Wilayah	.072	.036	.033	1.990	.047
<b>Evaluasi Kondisi Umum</b>					
Kondisi Ekonomi	.153	.022	.114	7.054	.000
Kondisi Politik	.083	.024	.060	3.397	.001
Kondisi Keamanan	.056	.023	.040	2.433	.015
Kondisi Penegakan Hukum	.026	.023	.021	1.153	.249
Kondisi Pemberantasan Korupsi	-.005	.020	-.004	-.228	.819
<b>Demokrasi dan Basis Politik</b>					
Kinerja Demokrasi	.373	.018	.340	21.300	.000
Basis Anies - Muhaimin	-.380	.073	-.131	-5.187	.000
Basis Prabowo - Gibran	.197	.064	.084	3.060	.002
Basis Ganjar - Mahfud	.147	.081	.038	1.815	.070
Aksi Kawal Putusan MK	-.086	.021	-.060	-4.085	.000

# INTERPRETASI MODEL REGRESI LINIER

- Secara simultan, sejumlah variabel penjelas menunjukkan pengaruhnya yang signifikan terhadap Kepuasan atas Kinerja Presiden Jokowi.
- **Demografi.** Gender, usia, etnis, agama dan wilayah menunjukkan pengaruh yang signifikan. Kelompok gender, etnis dan wilayah berpengaruh signifikan dan positif terhadap kepuasan. Pada kelompok laki-laki, etnis Jawa dan wilayah Pulau Jawa, tingkat kepuasan semakin tinggi.
- Sementara usia, agama dan wilayah desa/kota memiliki hubungan yang negatif dan signifikan. Pada usia yang semakin muda, agama non Islam dan wilayah pedesaan, kepuasan semakin tinggi.
- Pendidikan dan pendapatan tidak berpengaruh signifikan terhadap tingkat kepuasan.
- **Evaluasi atas kondisi umum nasional.** Evaluasi atas kondisi ekonomi, politik dan keamanan berpengaruh signifikan terhadap tingkat kepuasan, semakin positif evaluasi publik maka tingkat kepuasan semakin tinggi.
- Kondisi penegakan hukum dan pemberantasan korupsi, tidak berpengaruh signifikan terhadap tingkat kepuasan.



## LANJUTAN ...

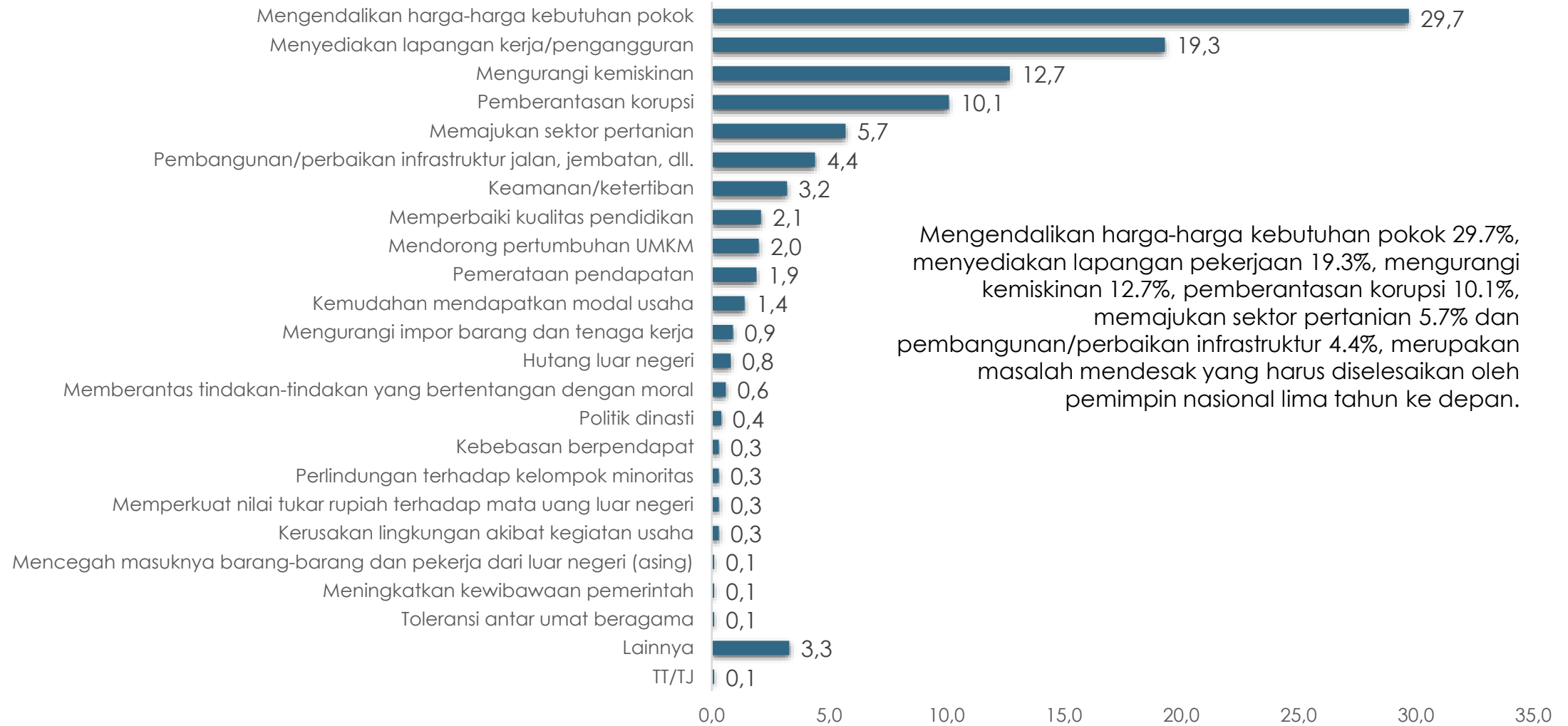
- **Demokrasi dan basis politik.** Kepuasan atas kinerja demokrasi, basis Prabowo-Gibran dan Ganjar-Mahfud pada Pilpres 2024 lalu, berpengaruh positif terhadap tingkat kepuasan, tapi tidak signifikan pada basis Ganjar-Mahfud.
- Sementara pada basis Anies-Muhaimin dan kelompok yang semakin setuju dengan aksi kawal Putusan MK, memiliki hubungan yang negatif dan signifikan. Tingkat kepuasan terhadap Jokowi semakin rendah pada basis Anies-Muhaimin dan pada kelompok yang semakin setuju dengan aksi kawal Putusan MK.

# MASALAH YANG HARUS DIATASI DAN OPTIMISME TERHADAP PEMERINTAHAN PRABOWO

---

# MASALAH MENDESAK

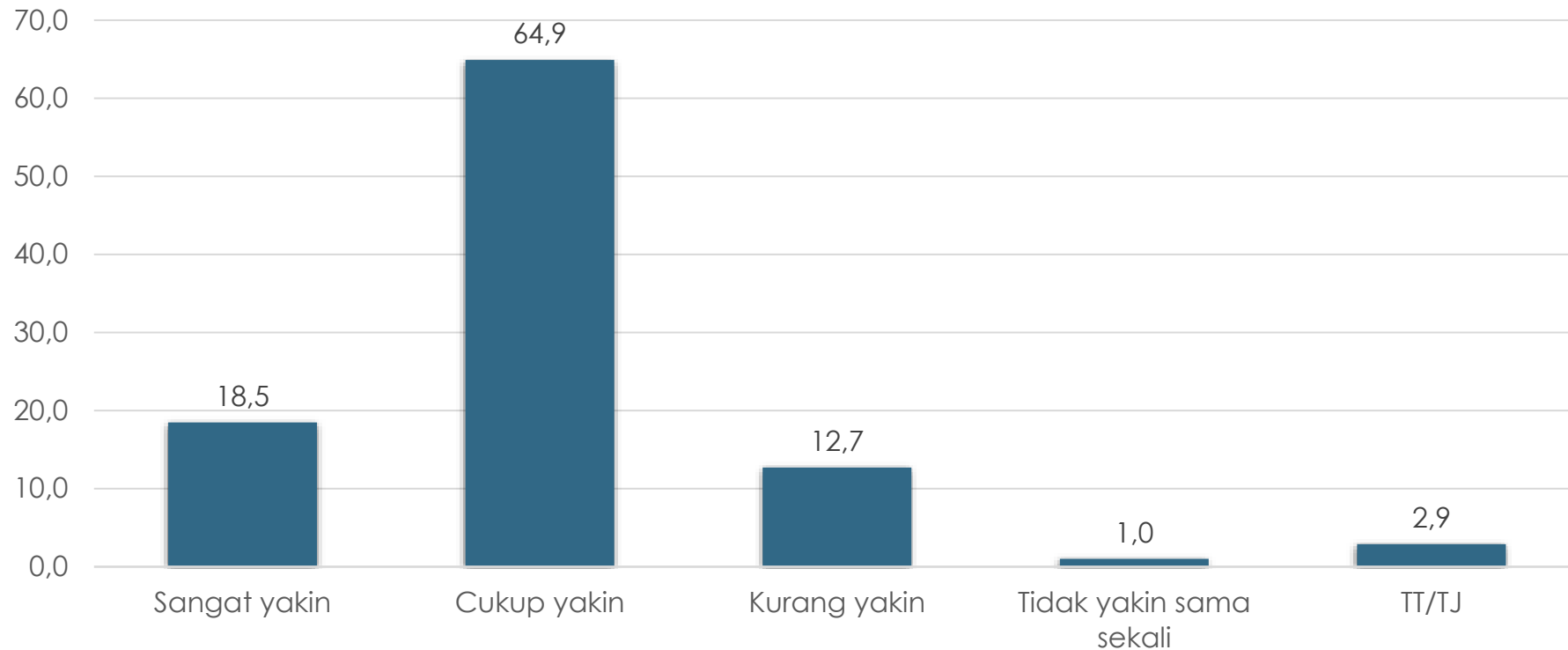
Menurut Ibu/Bapak mana masalah paling mendesak yang harus diselesaikan oleh pemimpin nasional lima tahun ke depan?... %



Mengendalikan harga-harga kebutuhan pokok 29.7%, menyediakan lapangan pekerjaan 19.3%, mengurangi kemiskinan 12.7%, pemberantasan korupsi 10.1%, memajukan sektor pertanian 5.7% dan pembangunan/perbaikan infrastruktur 4.4%, merupakan masalah mendesak yang harus diselesaikan oleh pemimpin nasional lima tahun ke depan.

# KEYAKINAN ATAS KEPEMIMPINAN PRABOWO

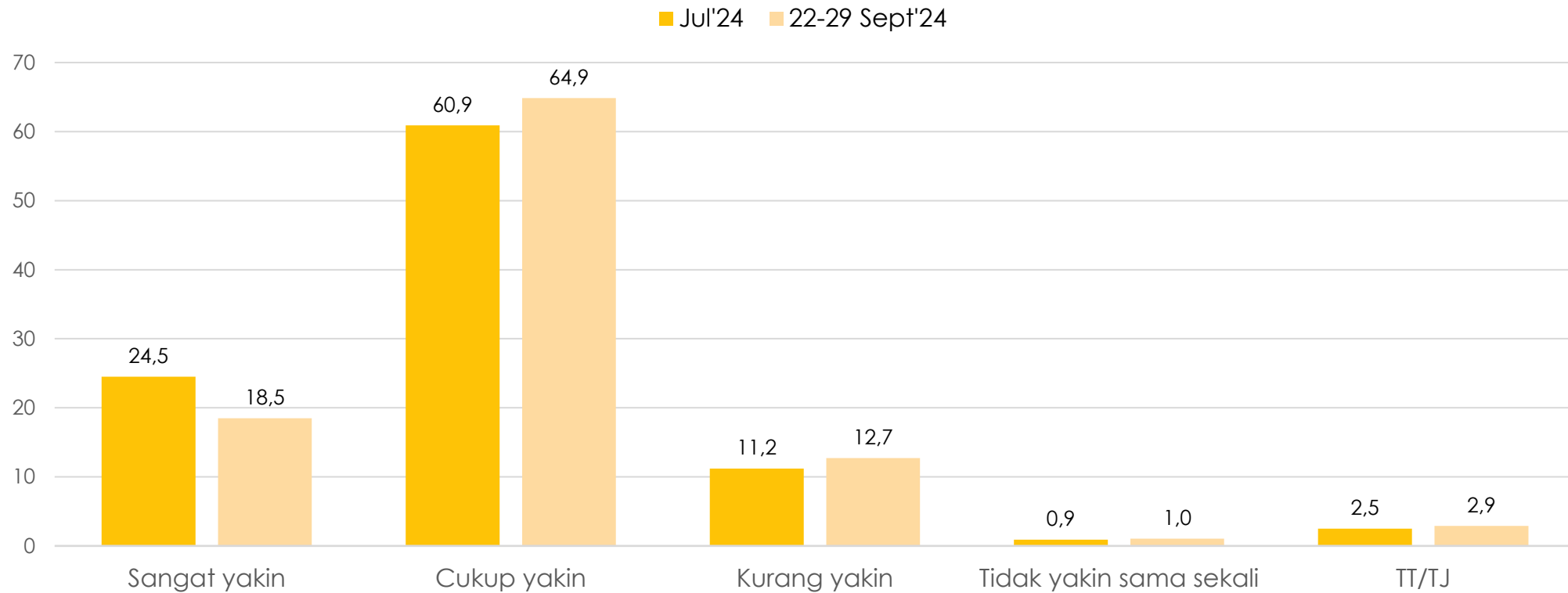
Seberapa yakin Ibu/Bapak Prabowo Subianto mampu memimpin Indonesia ke depan menjadi lebih baik dari sekarang?... (%)



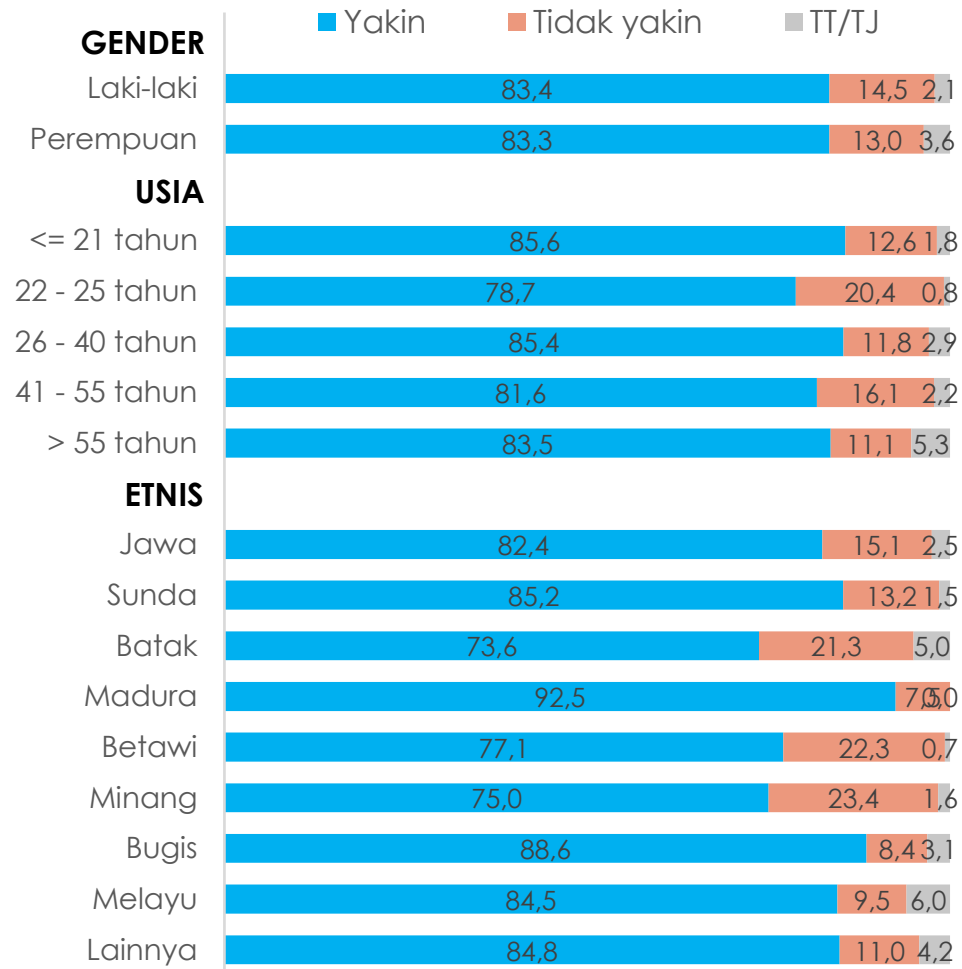
Mayoritas cukup/sangat yakin Presiden terpilih 2024-2029 Prabowo Subianto mampu memimpin Indonesia ke depan menjadi lebih baik dari saat ini, 83.4%.

# KEYAKINAN DENGAN KEPEMIMPINAN PRABOWO

Seberapa yakin Ibu/Bapak Prabowo mampu memimpin Indonesia ke depan menjadi lebih baik dari sekarang?... (%)

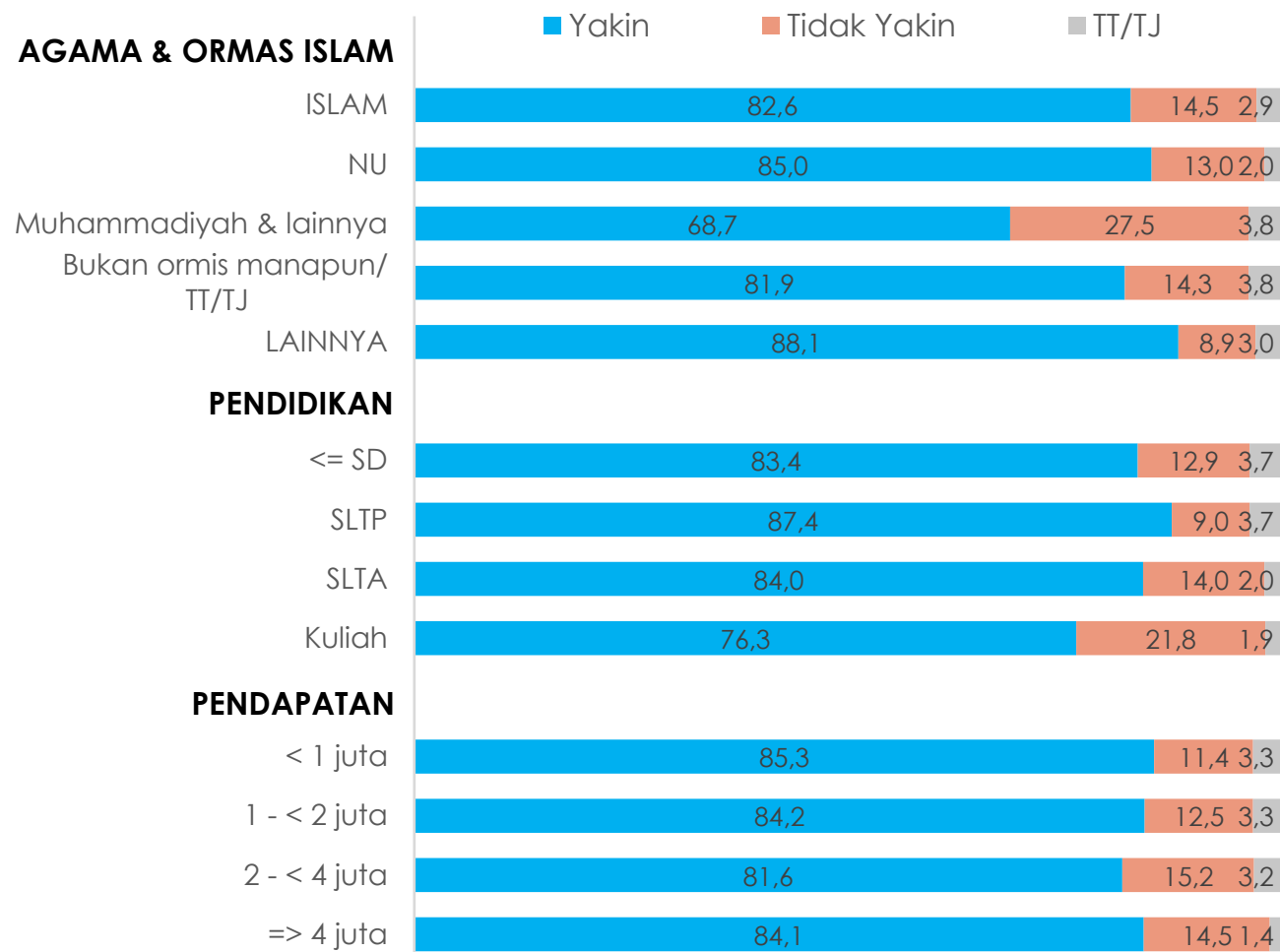


# KEYAKINAN ATAS KEPEMIMPINAN PRABOWO MENURUT DEMOGRAFI



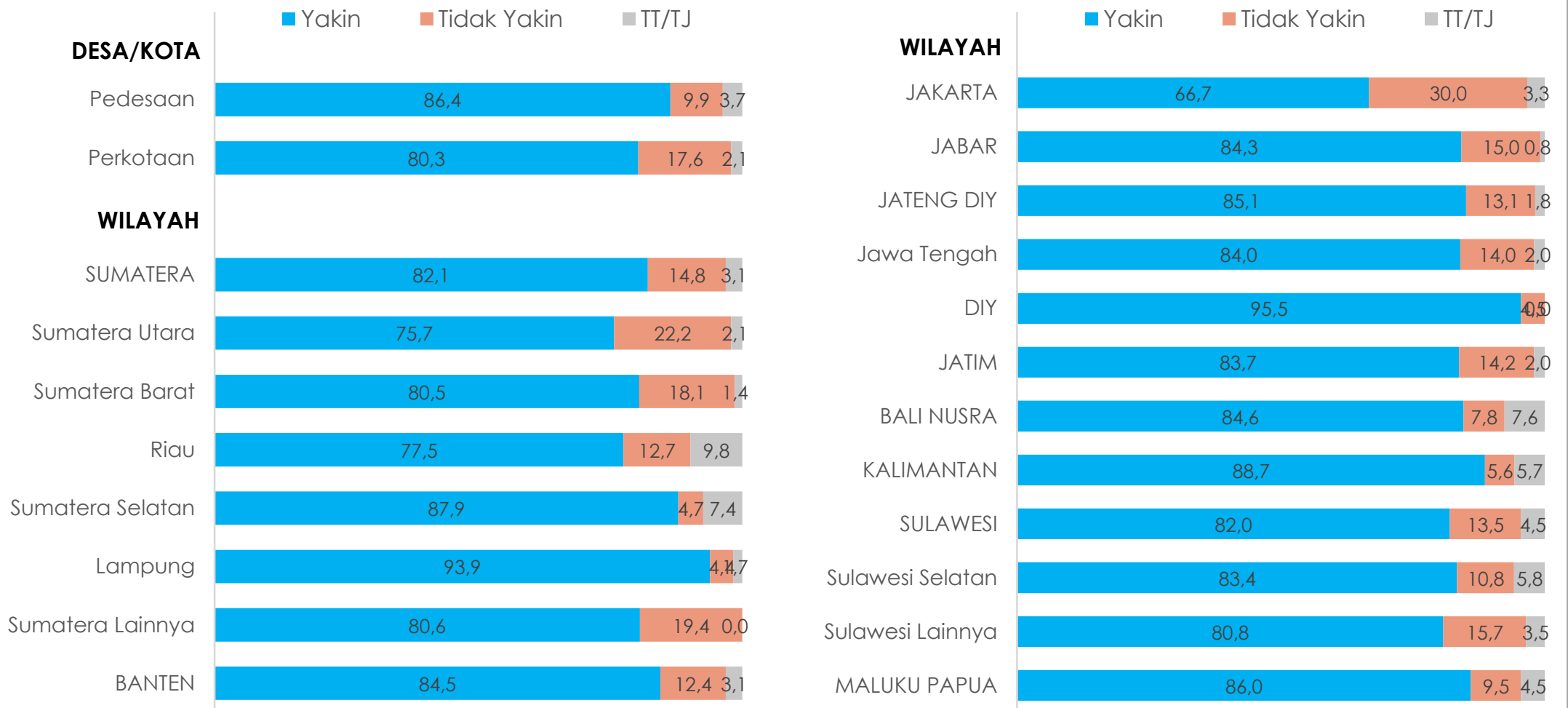
Lebih dari 70% warga cukup/sangat yakin Prabowo Subianto mampu memimpin Indonesia ke depan menjadi lebih baik dari sekarang, di tiap kelompok gender, usia, etnis, agama, pendidikan, pendapatan, dan di hampir seluruh wilayah, kecuali wilayah Jakarta yang lebih rendah.

# KEYAKINAN ATAS KEPEMIMPINAN PRABOWO MENURUT DEMOGRAFI



Lebih dari 70% warga cukup/sangat yakin Prabowo Subianto mampu memimpin Indonesia ke depan menjadi lebih baik dari sekarang, di tiap kelompok gender, usia, etnis, agama, pendidikan, pendapatan, dan di hampir seluruh wilayah, kecuali wilayah Jakarta yang lebih rendah.

# KEYAKINAN ATAS KEPEMIMPINAN PRABOWO MENURUT WILAYAH



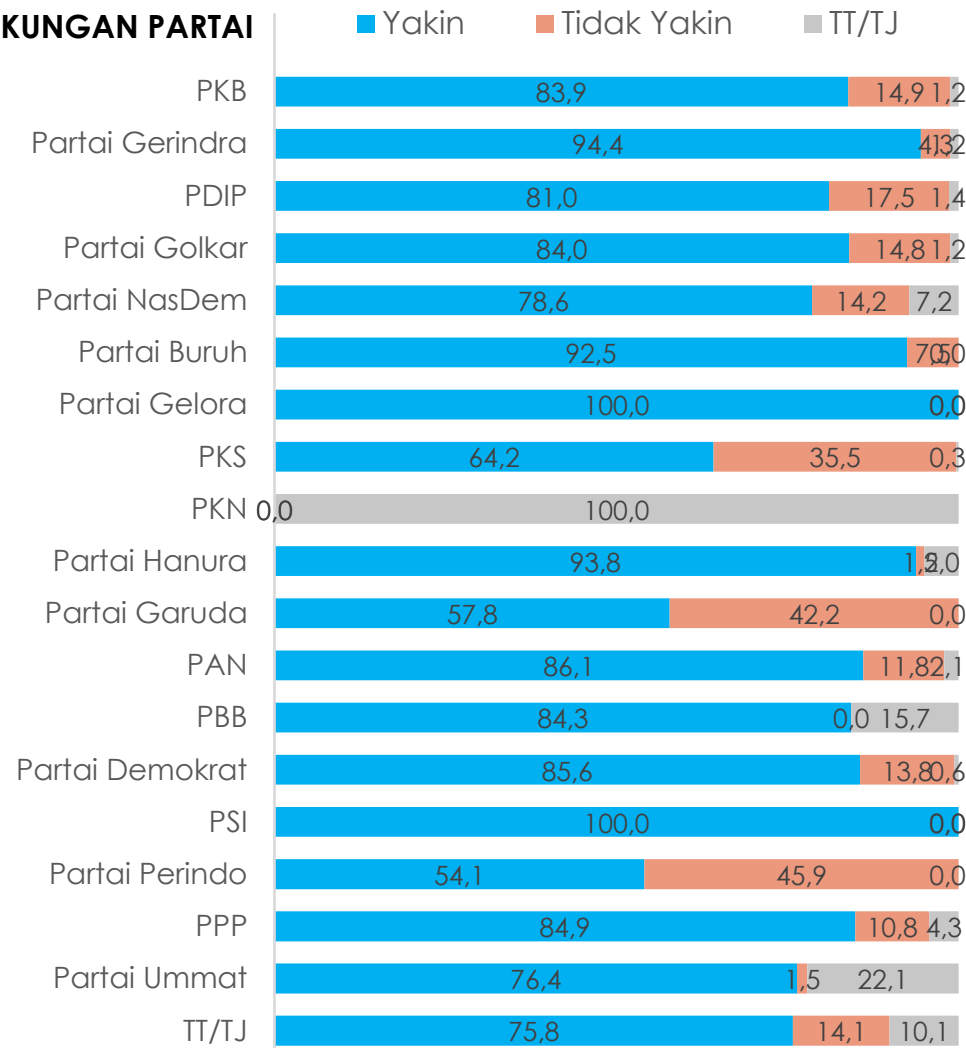
Lebih dari 70% warga cukup/sangat yakin Prabowo Subianto mampu memimpin Indonesia ke depan menjadi lebih baik dari sekarang, di tiap kelompok gender, usia, etnis, agama, pendidikan, pendapatan, dan di hampir seluruh wilayah, kecuali wilayah Jakarta yang lebih rendah.



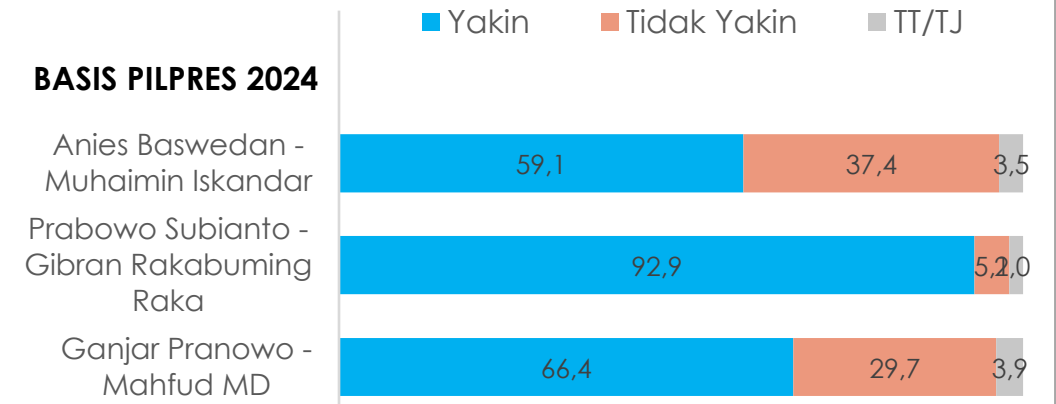


# KEYAKINAN ATAS KEPEMIMPINAN PRABOWO MENURUT BASIS POLITIK

## BASIS DUKUNGAN PARTAI



## BASIS PILPRES 2024



Optimisme terhadap kepemimpinan Prabowo ke depan mayoritas di tiap basis politik, yang lebih rendah terutama basis PKS dan basis Anies-Muhaimin pada Pilpres 2024 lalu.

# KESIMPULAN

---

## KESIMPULAN

- Kepuasan atas kinerja Presiden Joko Widodo (Jokowi) dalam 10 tahun menunjukkan tren yang meningkat, baik pada periode pertama 2014-2019 maupun periode kedua 2019-2024.
- Meski kondisi perekonomian dipersepsi sangat terpuruk sejak awal masa jabatan periode keduanya akibat pandemi covid19, dan bahkan hingga saat ini tren perbaikan perekonomian nasional dinilai publik sangat landai, namun tren kepuasan atas kinerja Presiden Jokowi menunjukkan kecenderungan yang meningkat.
- Kemungkinan besar karena selama masa kepemimpinannya gejolak inflasi mampu dikendalikan pada level yang rendah. Menurut data tingkat inflasi Bank Indonesia, rata-rata tingkat inflasi November 2014 hingga Oktober 2019 sekitar 4.14%. Sementara rata-rata inflasi sejak November 2019 hingga Agustus 2024 di sekitar 2.84%.
- Kondisi ini lebih baik ketimbang masa kepemimpinan Presiden Soesilo Bambang Yudhoyono, di mana gejolak dan rata-rata tingkat inflasi tampak lebih tinggi.
- Berdasar hasil analisis model regresi linier, tingkat kepuasan terhadap kinerja Presiden Jokowi secara simultan signifikan dipengaruhi oleh gender, usia, etnis, agama, wilayah, persepsi atas kondisi ekonomi, politik, keamanan, kinerja demokrasi, basis capres/cawapres pada pemilu 2024 lalu, dan isu putusan MK jelang pendaftaran calon kepala daerah Pilkada 2024.

## KESIMPULAN

- Pada kelompok laki-laki, etnis Jawa dan wilayah Pulau Jawa, tingkat kepuasan semakin tinggi.
- Pada usia yang semakin muda, agama non Islam dan wilayah pedesaan, kepuasan semakin tinggi.
- Semakin positif evaluasi atas kondisi ekonomi, politik dan keamanan, maka tingkat kepuasan semakin tinggi.
- Kondisi ini lebih baik ketimbang masa kepemimpinan Presiden Soesilo Bambang Yudhoyono, di mana gejolak dan rata-rata tingkat inflasi tampak lebih tinggi.
- Kepuasan semakin tinggi pada kelompok yang semakin puas atas kinerja demokrasi. Pada basis Prabowo-Gibran, kepuasan lebih tinggi.
- Sementara pada basis Anies-Muhaimin dan kelompok yang semakin setuju dengan aksi kawal Putusan MK, memiliki hubungan yang negatif dan signifikan. Tingkat kepuasan terhadap Jokowi semakin rendah pada basis Anies-Muhaimin dan pada kelompok yang semakin setuju dengan aksi kawal Putusan MK.
- Dan terkait aksi kawal Putusan MK, kemungkinan besar yang paling menjelaskan tren penurunan dalam dua bulan terakhir.

## KESIMPULAN

- Kepemimpinan nasional tidak lama lagi akan beralih dari Jokowi ke Presiden terpilih Prabowo Subianto. Sejumlah persoalan mendesak menurut warga terutama masih di sektor perekonomian, mengendalikan harga kebutuhan pokok, penyediaan lapangan kerja dan kemiskinan. Lebih dari 60% warga menitik-beratkan pada tiga persoalan tersebut. Kemudian pemberantasan korupsi, memajukan pertanian dan pembangunan/perbaikan infrastruktur, mendapat perhatian sekitar 20% warga. Selebihnya tersebar kepada banyak persoalan lain.
- Isu-isu tersebut belum tentu merupakan akar persoalan yang dihadapi warga, oleh karena itu Kepemimpinan ke depan harus mampu mencermati apa saja yang menjadi akar persoalan sehingga peningkatan taraf hidup masyarakat bisa meningkat.
- Namun demikian, sebagai modal awal dukungan terhadap Kepemimpinan Prabowo ke depan, sekitar 84.3% warga merasa cukup atau sangat yakin Prabowo mampu membawa Indonesia menjadi lebih baik dari sekarang. Ini modal penting bagi Prabowo yang akan memimpin pemerintahan ke depan.
- Efek partisan yang berpengaruh negatif dan signifikan terhadap kepuasan kinerja Jokowi, tampak juga masih terjadi pada tingkat keyakinan terhadap kepemimpinan Prabowo, tapi cenderung lebih rendah. Oleh karena itu kemampuan Prabowo dalam menjaga stabilitas politik juga akan diuji.

TERIMA KASIH



Jl. Cisadane No. 8, Menteng – Pusat  
Telp: (021) 31927996/98, Fax: (021) 3143867  
Website: [www.indikator.co.id](http://www.indikator.co.id)