

# SIAPA UNGGUL DI NUSA TENGGARA TIMUR? DINAMIKA ELEKTORAL PASCA-PENETAPAN CAGUB-CAWAGUB


---

Temuan Survei:  
28 September – 5 Oktober 2024

The logo for 'INDIKATOR' features the word in a bold, sans-serif font. The letter 'O' is stylized as a circle with a teal center and a red arrow pointing towards the top right. A thick red horizontal bar is positioned above the text.

**INDIKATOR**

Jl. Cisadane No. 8, Menteng – Pusat  
Telp: (021) 31927996/98, Fax: (021) 3143867  
Website: [www.indikator.co.id](http://www.indikator.co.id)

A thick red horizontal bar is located at the bottom of the page, partially overlapping the text area.

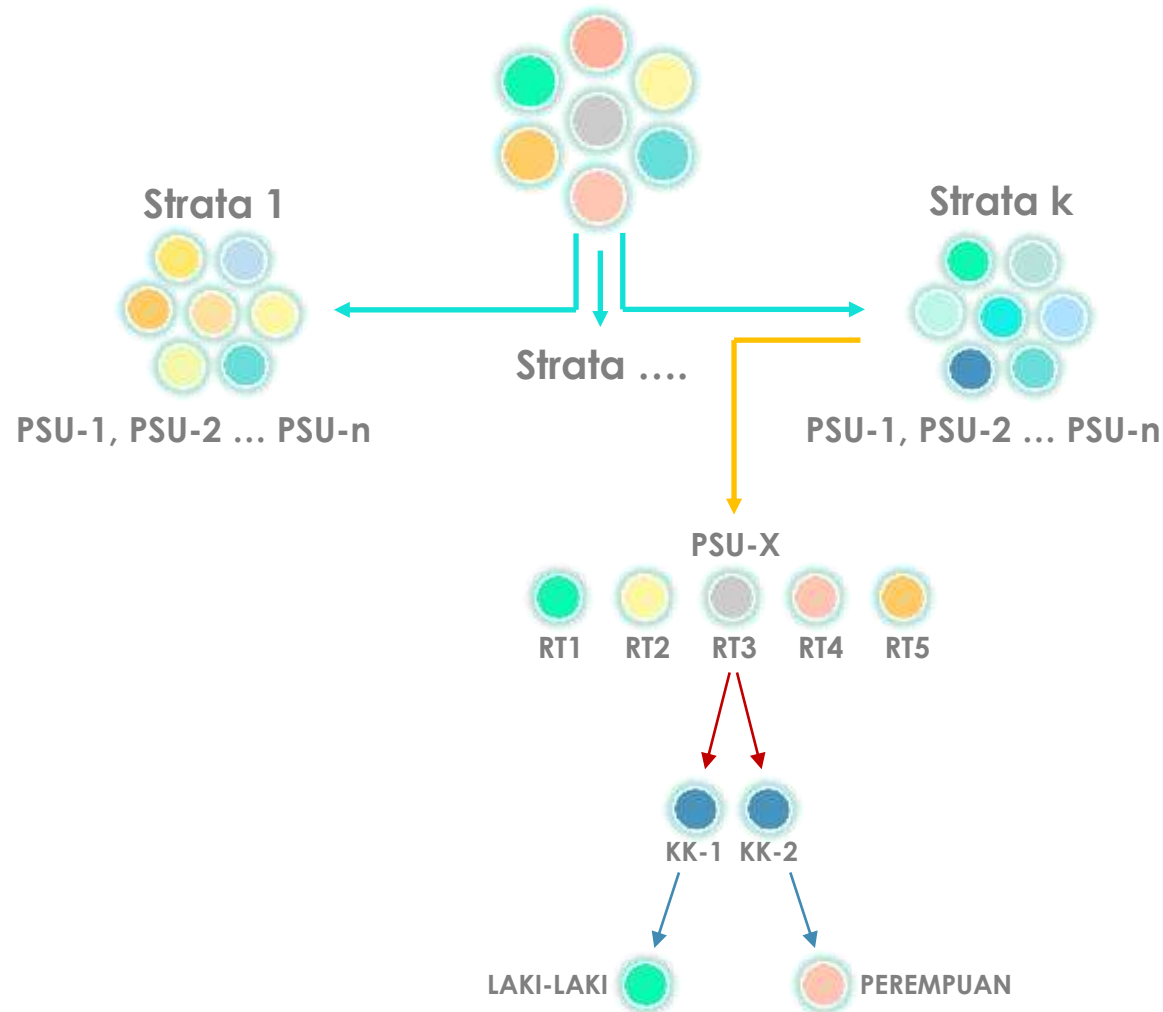
# PENGANTAR

- Nusa Tenggara Timur adalah salah satu wilayah yang menggelar Pilkada 2024 ini, secara serentak bersama dengan 36 provinsi lain. KPU saat ini telah menetapkan tiga pasangan calon yang akan berkontestasi, yaitu Yohanis Fransiskus Lema – Jane Natalia Suryanto, Emanuel Melkiades Laka Lena – Johni Asadoma, dan Simon Petrus Kamlasi – Adrianus Garu.
- Pasangan Yohanis-Jane didukung tiga partai yakni PDI Perjuangan, Hanura, dan PBB. Kemudian Melki-Johni didukung 11 partai yaitu Golkar, Gerindra, PSI, PPP, Perindo, Garuda, Gelora, PAN, Demokrat, PKN, dan Prima. Sementara Simon-Adrianus didukung tiga partai yaitu NasDem, PKB, dan PKS.
- Bagaimana peta elektoral Pilkada Gubernur NTT jelang pemungutan suara? Kepada pasangan mana dukungan warga NTT diberikan? Apa faktor-faktor yang mempengaruhi dukungan tersebut? Pertanyaan-pertanyaan tersebut coba dijawab dalam rilis Indikator Politik Indonesia kali ini berdasar survei di Provinsi NTT pada 28 September sampai 5 Oktober 2024.
- Hasil survei dapat memberi gambaran tentang peta dukungan pada pasangan calon dan faktor yang mempengaruhi dukungan pada saat survei dilakukan. Temuan survei dapat digunakan sebagai rujukan dalam mengambil Keputusan terkait pilkada di NTT.

# METODOLOGI

- Populasi survei ini adalah seluruh warga negara Indonesia di Provinsi Nusa Tenggara Timur yang punya hak pilih dalam pemilihan umum, yakni mereka yang sudah berumur 17 tahun atau lebih, atau sudah menikah ketika survei dilakukan.
- Penarikan sampel menggunakan metode multistage random sampling. Dalam survei ini jumlah sampel basis sebanyak 1000 orang berasal dari seluruh Kabupaten/Kota di Provinsi Nusa Tenggara Timur yang terdistribusi secara proporsional. Kemudian dilakukan oversample menjadi masing-masing 400 responden di empat Kabupaten/Kota, yakni di Kota Kupang, Kupang, Sumba Timur, dan Timur Tengah Selatan, kemudian di wilayah Manggarai Raya (Manggarai, Manggarai Timur, dan Manggarai Barat) dilakukan penambahan 400 responden. Sehingga total sample sebanyak 2,720 responden.
- Dengan asumsi metode stratified random sampling, ukuran sampel tersebut memiliki toleransi kesalahan (margin of error--MoE) sekitar  $\pm 2.6\%$  pada tingkat kepercayaan 95 persen.
- Analisis gabungan diterapkan pembobotan sehingga sampel dari seluruh Kabupaten/Kota terdistribusi secara proporsional di tingkat Provinsi.
- Responden terpilih diwawancarai lewat tatap muka oleh pewawancara yang telah dilatih.
- Quality control terhadap hasil wawancara dilakukan secara random sebesar 20% dari total sampel oleh supervisor dengan kembali mendatangi responden terpilih (spot check). Dalam quality control tidak ditemukan kesalahan berarti.

# FLOWCHART PENARIKAN SAMPEL



Populasi desa/kelurahan (PSU).

Desa/kelurahan (PSU) di tiap Strata dipilih secara random dengan jumlah proporsional.

Di setiap PSU terpilih, dipilih sebanyak 5 RT (satuan lingkungan terkecil di atas KK) dengan cara random.

Di masing-masing RT/Lingkungan terpilih, dipilih secara random dua KK.

Di tiap KK terpilih, dipilih secara random satu orang yang punya hak pilih, laki-laki/perempuan.

# TEMUAN: VALIDASI SAMPEL

---



# PROFIL DEMOGRAFI: SAMPEL VS POPULASI

KATEGORI	SAMPEL	POPULASI
<b>GENDER</b>		
Laki-laki	49.2	49.2
Perempuan	50.8	50.8
<b>DESA-KOTA</b>		
Pedesaan	81.6	82.3
Perkotaan	18.4	17.7
<b>USIA</b>		
<= 20 tahun	10.9	11.0
21-25 tahun	12.1	12.2
26-30 tahun	11.4	11.4
31-35 tahun	11.3	11.3
36-40 tahun	10.2	10.2
41-45 tahun	9.4	9.4
46-50 tahun	8.2	8.1
51-55 tahun	7.4	7.3
56-60 tahun	6.4	6.4
> 60 tahun	12.8	12.7

KATEGORI	SAMPEL	POPULASI
<b>PENDIDIKAN</b>		
<= SD	46.8	46.5
SLTP	14.9	14.8
SLTA	23.5	23.6
PT	14.8	15.1
<b>AGAMA</b>		
Katolik	54.5	54.1
Protestan	34.3	34.7
Lainnya	11.2	11.1
<b>ETNIS</b>		
Manggarai	15.7	-
Atoni Metto	15.5	-
Sumba, Humba, Tau Humba	13.9	-
Lamlaholot, Lamahot, Lamkolo	5.7	-
Rote, Roti	5.1	-
Belu, Teto	4.5	-
Dawan	4.3	-
Leo/Lio	3.7	-
Sabu Raijua	3.6	-
Lainnya	28.0	-

# PROFIL DEMOGRAFI: SAMPEL VS POPULASI

KATEGORI	SAMPEL	POPULASI
<b>WILAYAH</b>		
KOTA KUPANG	8.0	8.0
KUPANG	6.6	6.6
ROTE NDAO	2.5	2.5
SABU RAIJUA	1.6	1.6
SUMBA BARAT	2.5	2.5
SUMBA BARAT DAYA	6.0	6.0
SUMBA TENGAH	1.4	1.4
SUMBA TIMUR	4.6	4.6
MANGGARAI	6.0	6.0
MANGGARAI BARAT	4.9	4.9
MANGGARAI TIMUR	5.4	5.4
ENDE	5.3	5.3
NAGEKEO	3.0	3.0
NGADA	3.1	3.1
SIKKA	6.1	6.1
ALOR	3.9	3.9
FLORES TIMUR	5.2	5.2
LEMBATA	2.6	2.6
BELU	4.0	4.0
MALAKA	3.7	3.7
TIMOR TENGAH UTARA	4.8	4.8
TIMOR TENGAH SELATAN	8.7	8.7



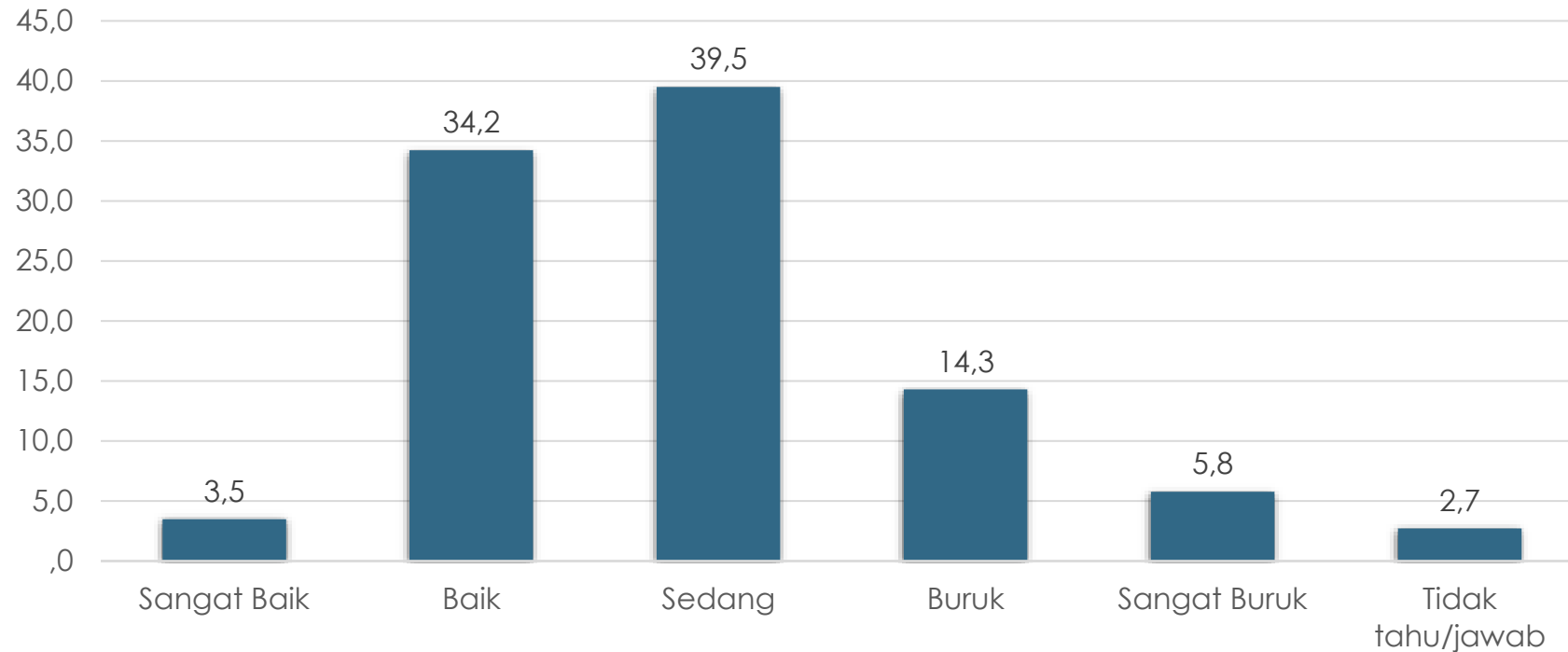
# KONDISI UMUM

---



# KONDISI EKONOMI

Bagaimana Ibu/Bapak melihat kondisi ekonomi di Provinsi Nusa Tenggara Timur sekarang?... (%)

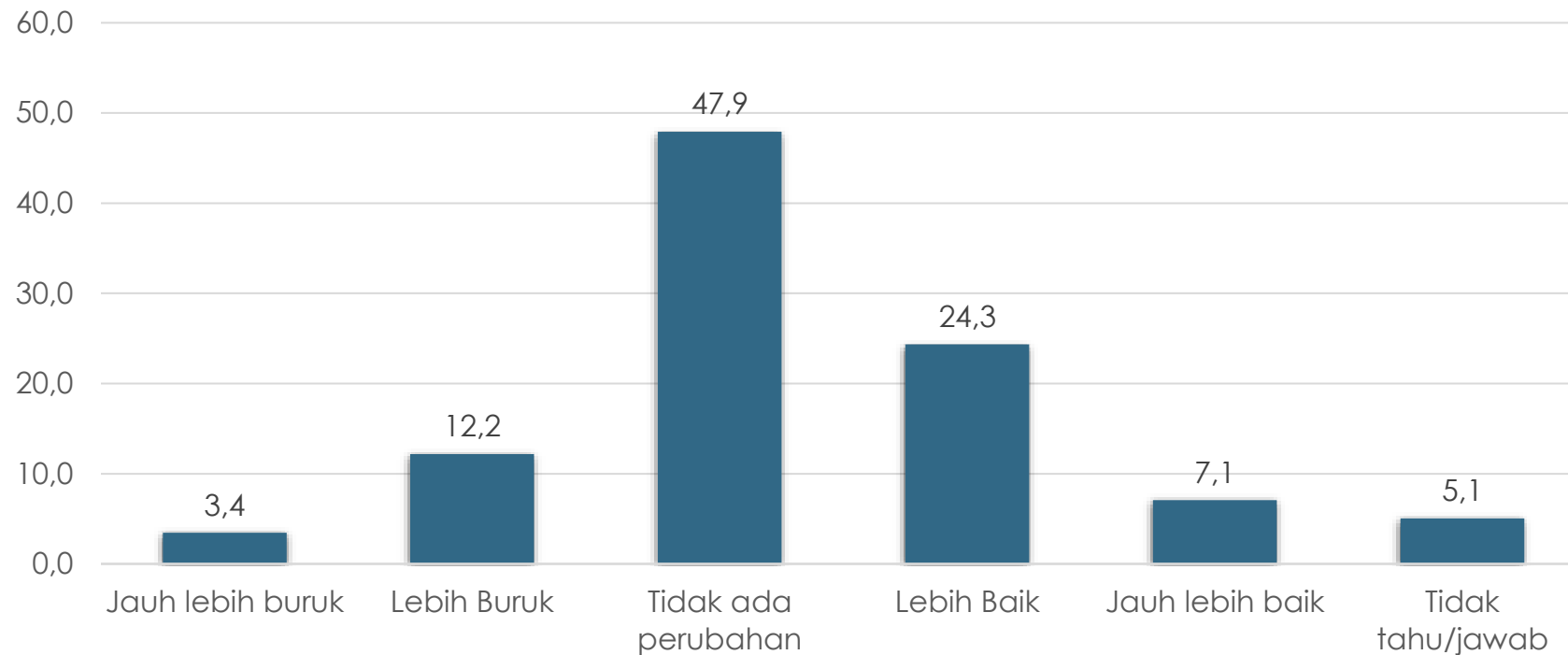


Kondisi ekonomi di Provinsi Nusa Tenggara Timur lebih banyak dinilai sedang 39.5%, yang menilai baik/sangat baik lebih tinggi dibandingkan yang menilai buruk/sangat buruk.



# KONDISI EKONOMI PROVINSI NUSA TENGGARA TIMUR DIBANDING TAHUN LALU

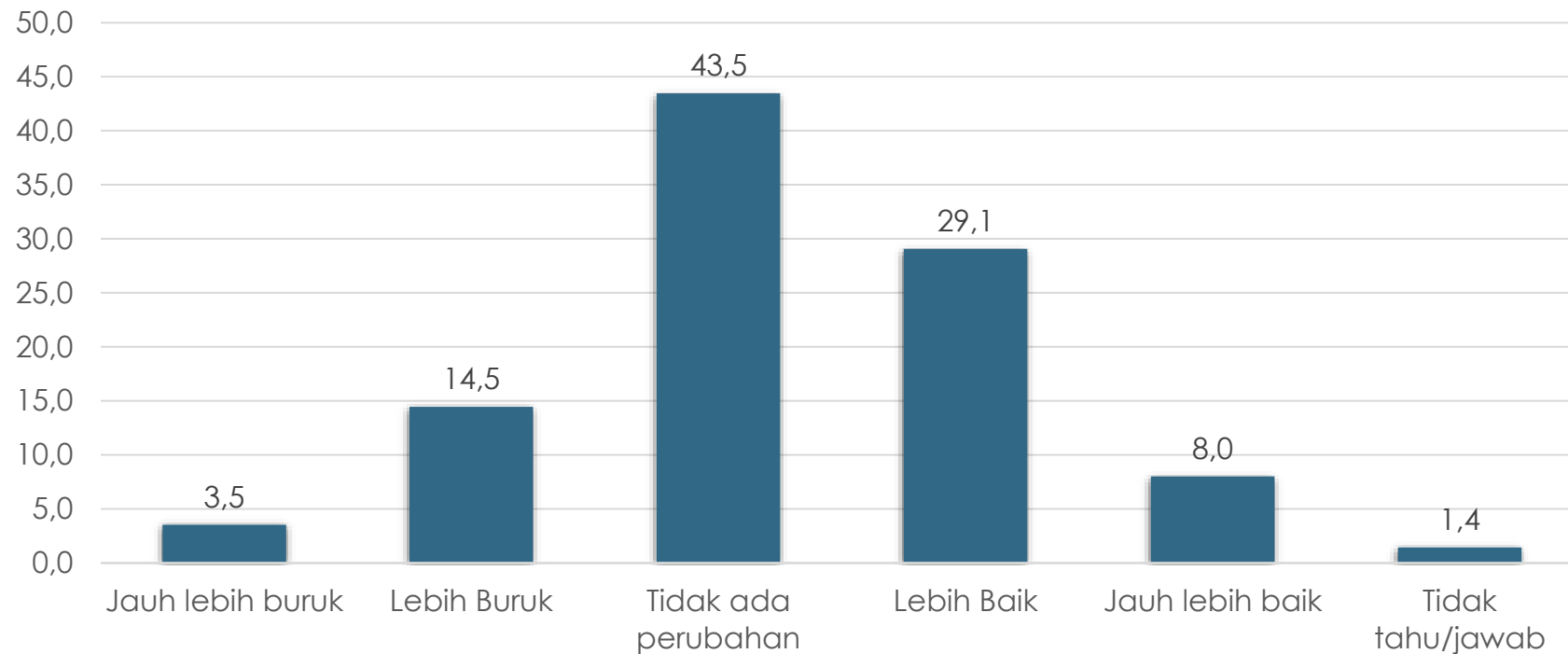
Bagaimana Ibu/Bapak melihat keadaan ekonomi Provinsi Nusa Tenggara Timur SEKARANG, dibanding TAHUN LALU?... (%)



Kondisi ekonomi di Provinsi Nusa Tenggara Timur dibanding tahun lalu lebih banyak dinilai tidak ada perubahan 47.9%, yang menilai lebih baik/jauh lebih baik lebih tinggi dibandingkan yang menilai lebih buruk/jauh lebih buruk.

# KONDISI EKONOMI RUMAH TANGGA DIBANDING TAHUN LALU

Bagaimana Ibu/Bapak melihat keadaan ekonomi rumah tangga Ibu/Bapak SEKARANG, dibanding TAHUN LALU?... (%)



Kondisi ekonomi rumah tangga dibanding tahun lalu lebih banyak dinilai tidak ada perubahan 43.5%, yang menilai lebih baik/jauh lebih baik lebih tinggi dibandingkan yang menilai lebih buruk/jauh lebih buruk.

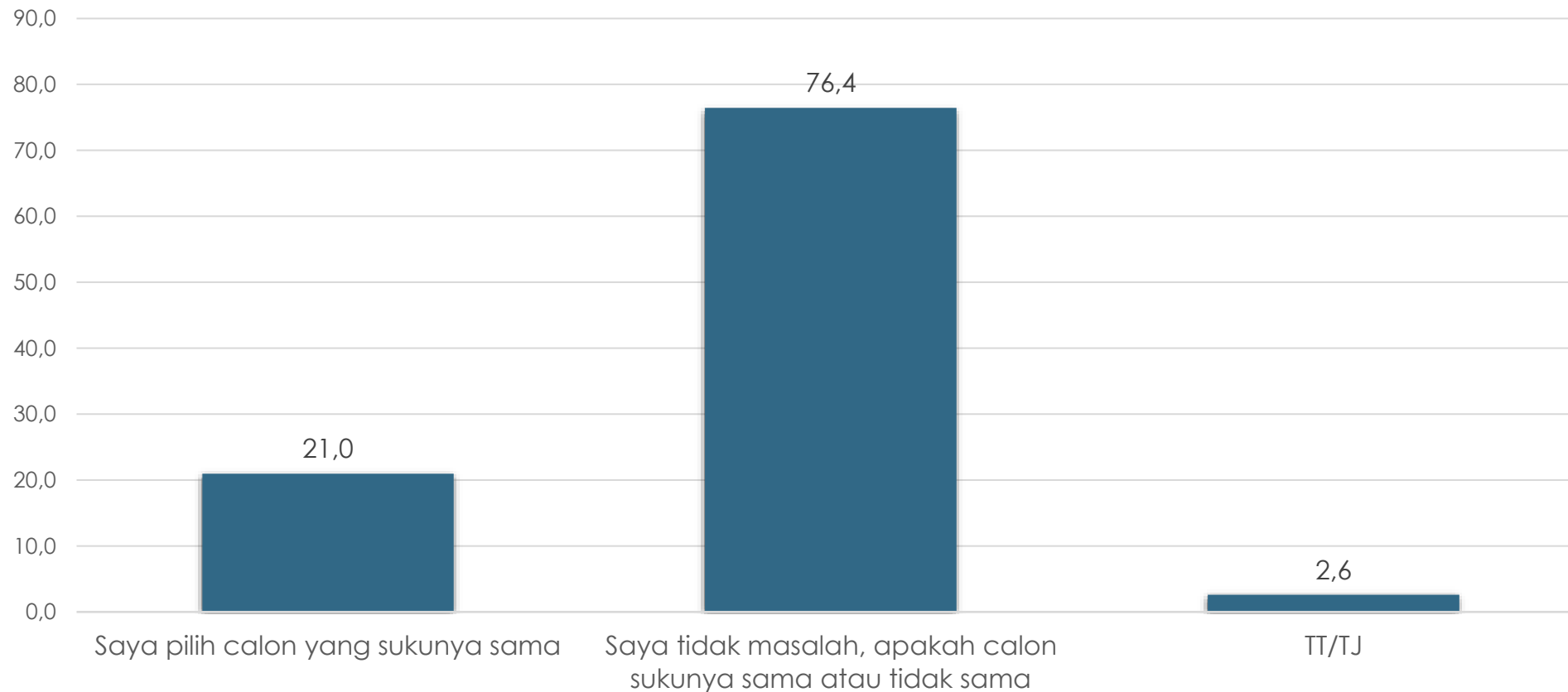
# PERILAKU PEMILIH

---

**INDIKATOR**

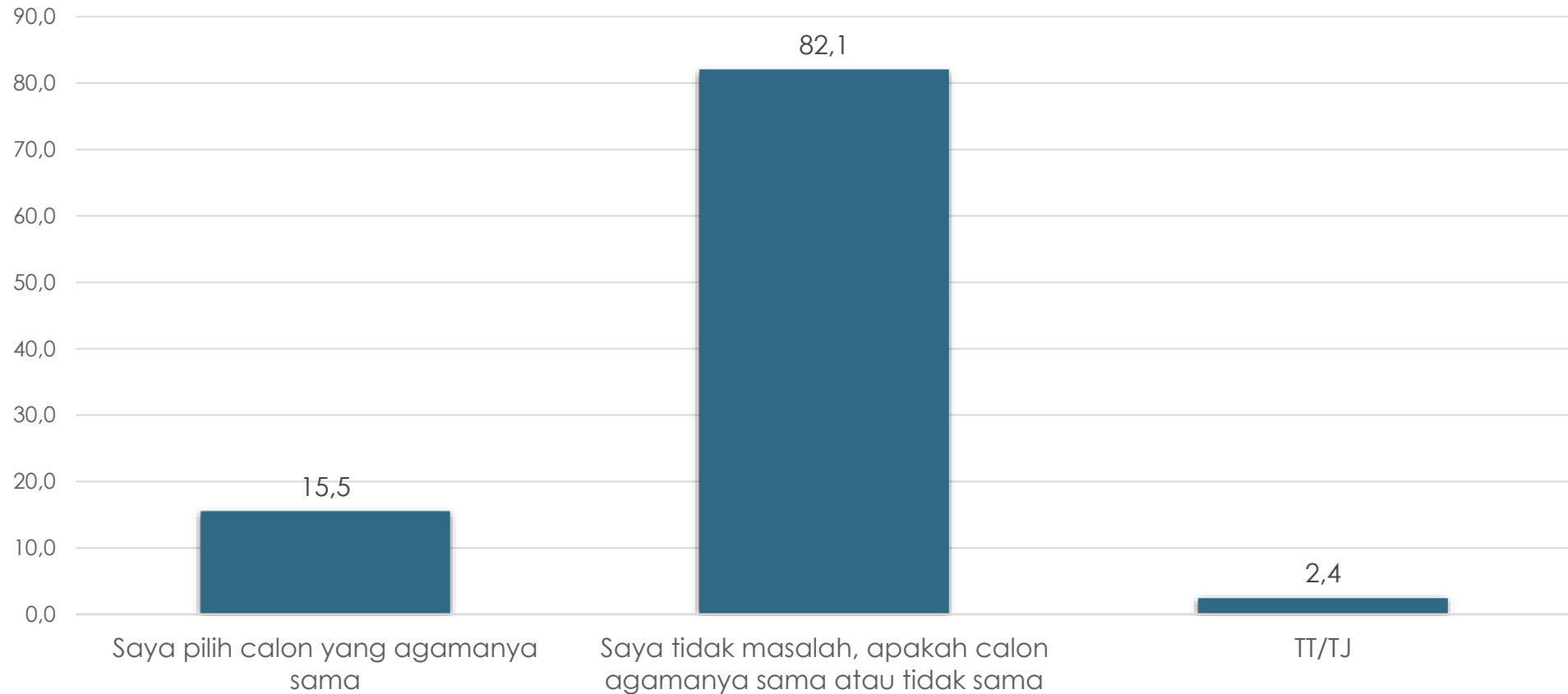
## SENTIMEN ETNIS

Jika ada calon yang sukunya sama dengan Ibu/Bapak, dan ada yang sukunya berbeda dengan Ibu/Bapak dalam Pilkada Provinsi Nusa Tenggara Timur mendatang, siapa yang akan Ibu/Bapak pilih?... (%)



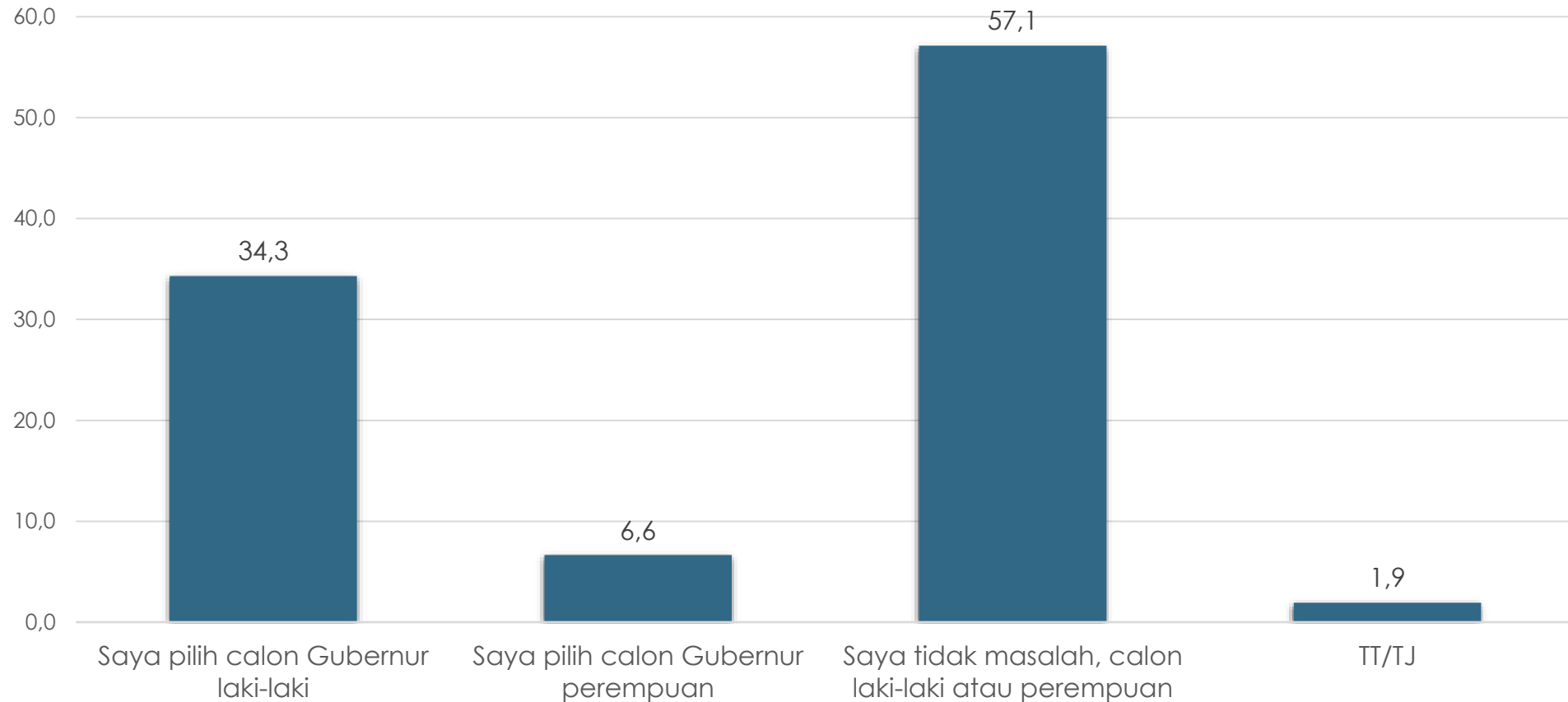
# SENTIMEN AGAMA

Jika ada calon yang agamanya sama dengan Ibu/Bapak, dan ada yang agamanya berbeda dengan Ibu/Bapak dalam Pilkada Provinsi Nusa Tenggara Timur mendatang, siapa yang akan Ibu/Bapak pilih?... (%)



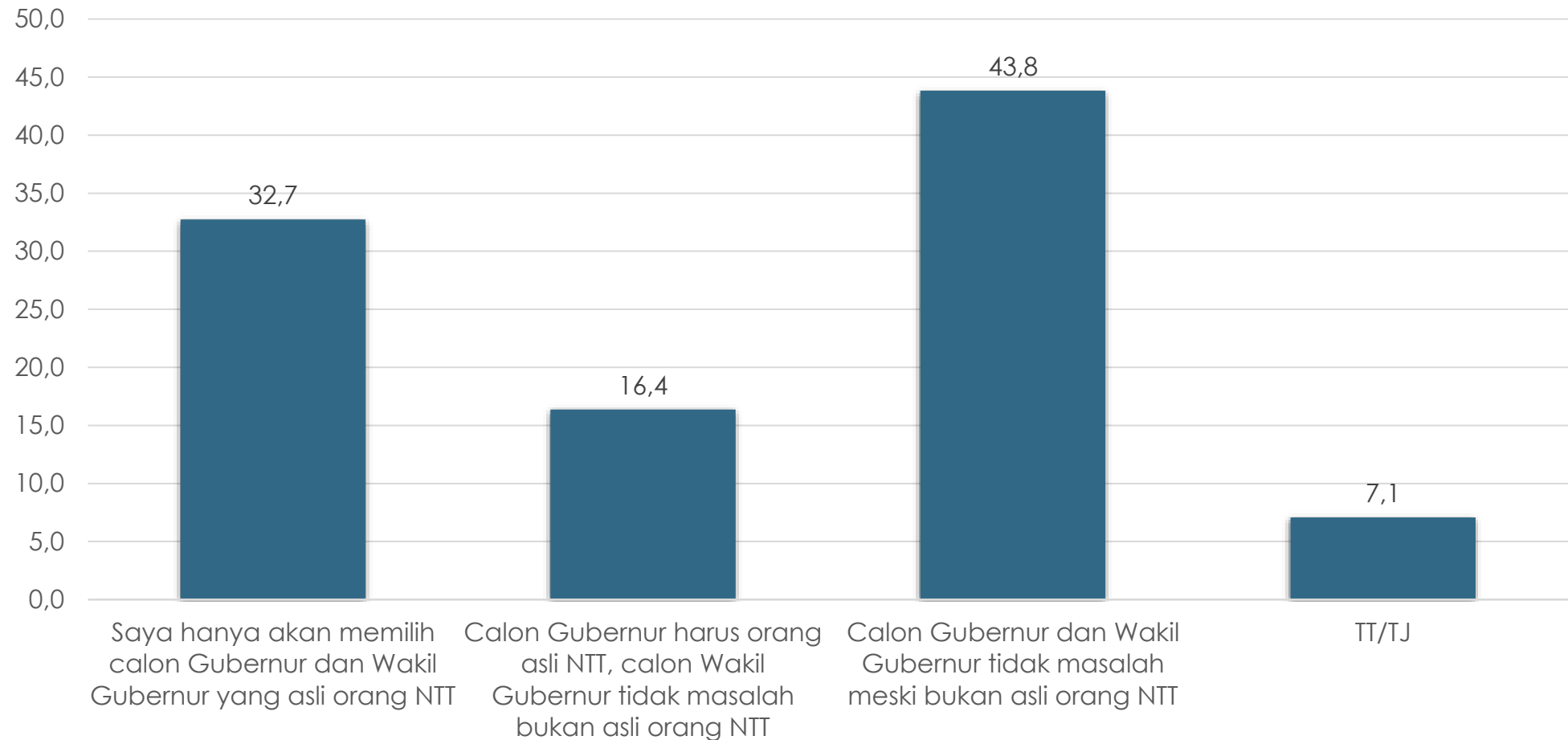
## SENTIMEN GENDER

Jika ada calon Gubernur laki-laki, dan ada calon Gubernur perempuan dalam Pilkada Provinsi Nusa Tenggara Timur mendatang, siapa yang akan Ibu/Bapak pilih?... (%)



# SENTIMEN GUBERNUR/WAKIL GUBERNUR ASLI NTT

Di antara pendapat berikut, mana yang lebih sesuai dengan pendapat Ibu/Bapaksendiri?... (%)



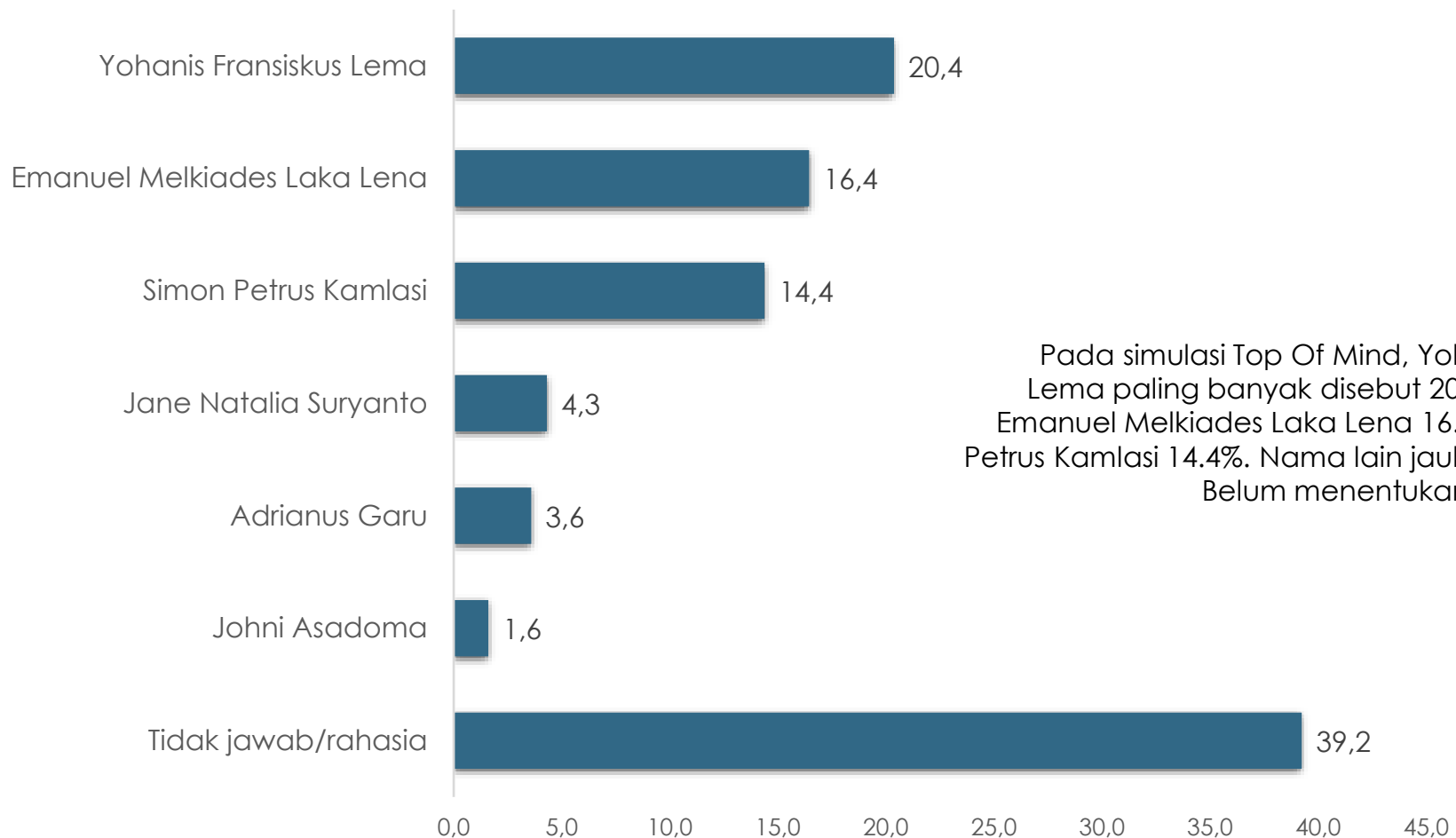
# PILIHAN CALON KEPALA DAERAH

---



# TOP OF MIND CALON GUBERNUR

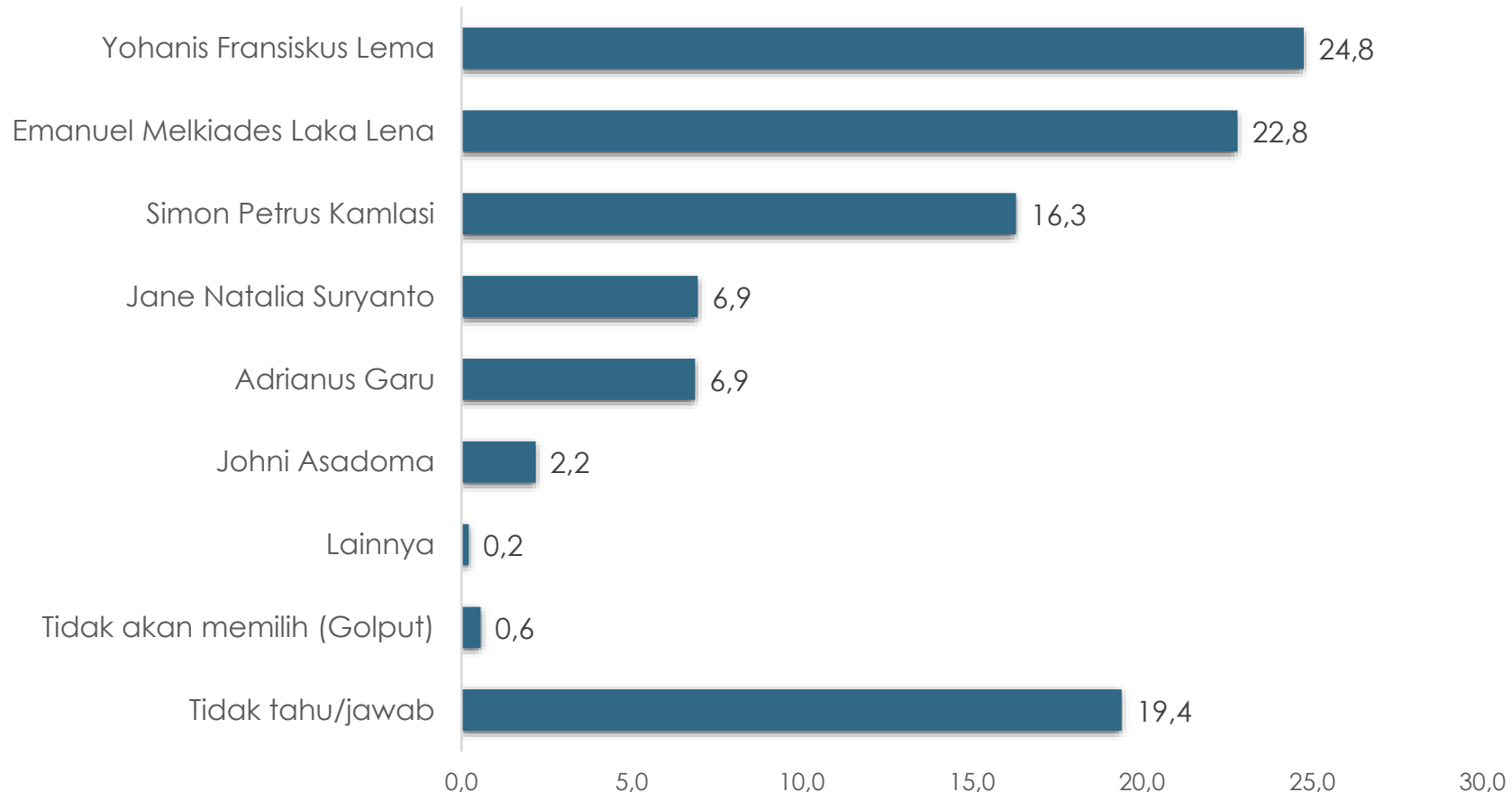
Seandainya pemilihan langsung Gubernur Nusa Tenggara Timur diadakan hari ini, siapa yang akan Ibu/Bapak pilih sebagai Gubernur?... %



Pada simulasi Top Of Mind, Yohanis Fransiskus Lema paling banyak disebut 20.4%, kemudian Emanuel Melkiades Laka Lena 16.4%, dan Simon Petrus Kamlasi 14.4%. Nama lain jauh lebih rendah. Belum menentukan pilihan 39.2%.

# SIMULASI SEMI TERBUKA 6 NAMA CALON

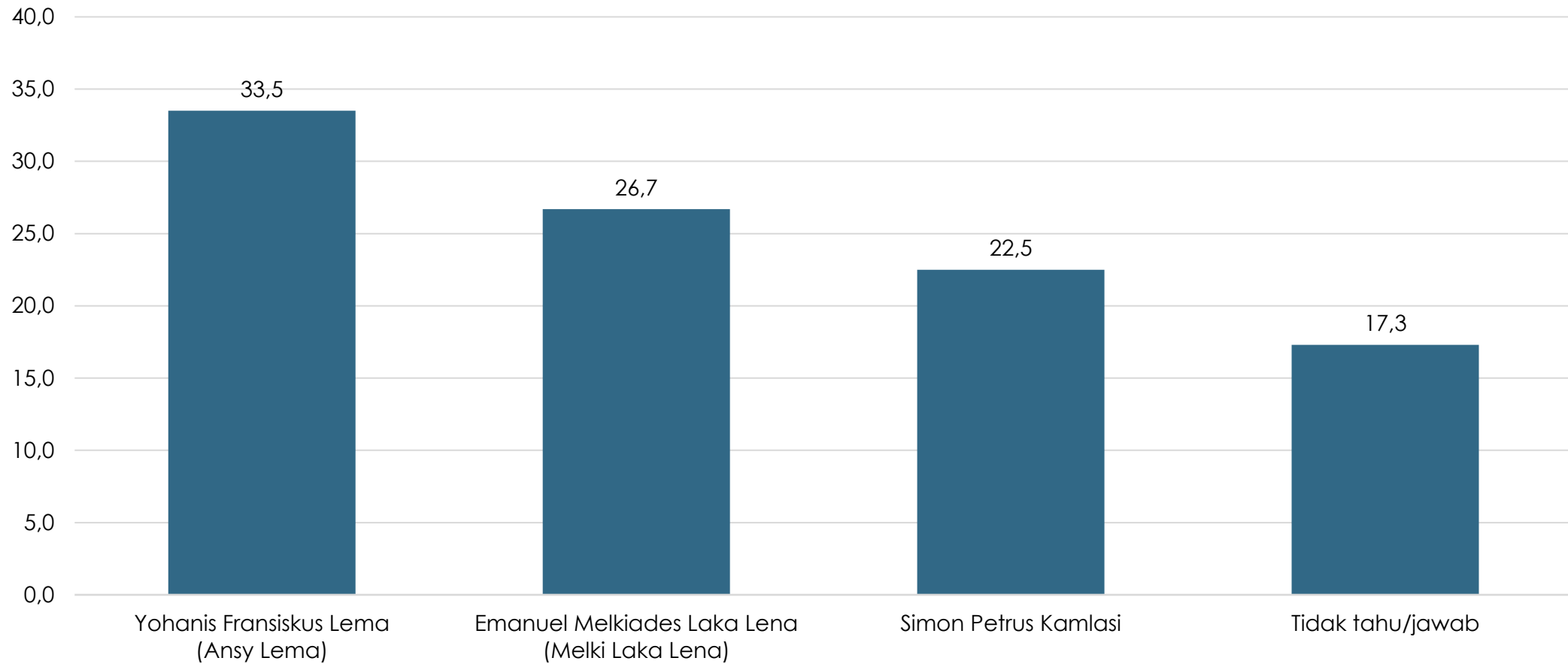
Seandainya pemilihan langsung Gubernur Nusa Tenggara Timur dilaksanakan sekarang, siapa yang akan Ibu/Bapak pilih di antara nama-nama berikut?... %



Yohanis Fransiskus Lema 24.8% paling banyak dipilih, kemudian Emanuel Melkiades Laka Lena 22.8%, dan Simon Petrus Kamlasi 16.3%. Nama lain jauh lebih rendah, sementara tidak akan memilih (Golput) masih sekitar 0.6% dan belum menjawab 19.4%.

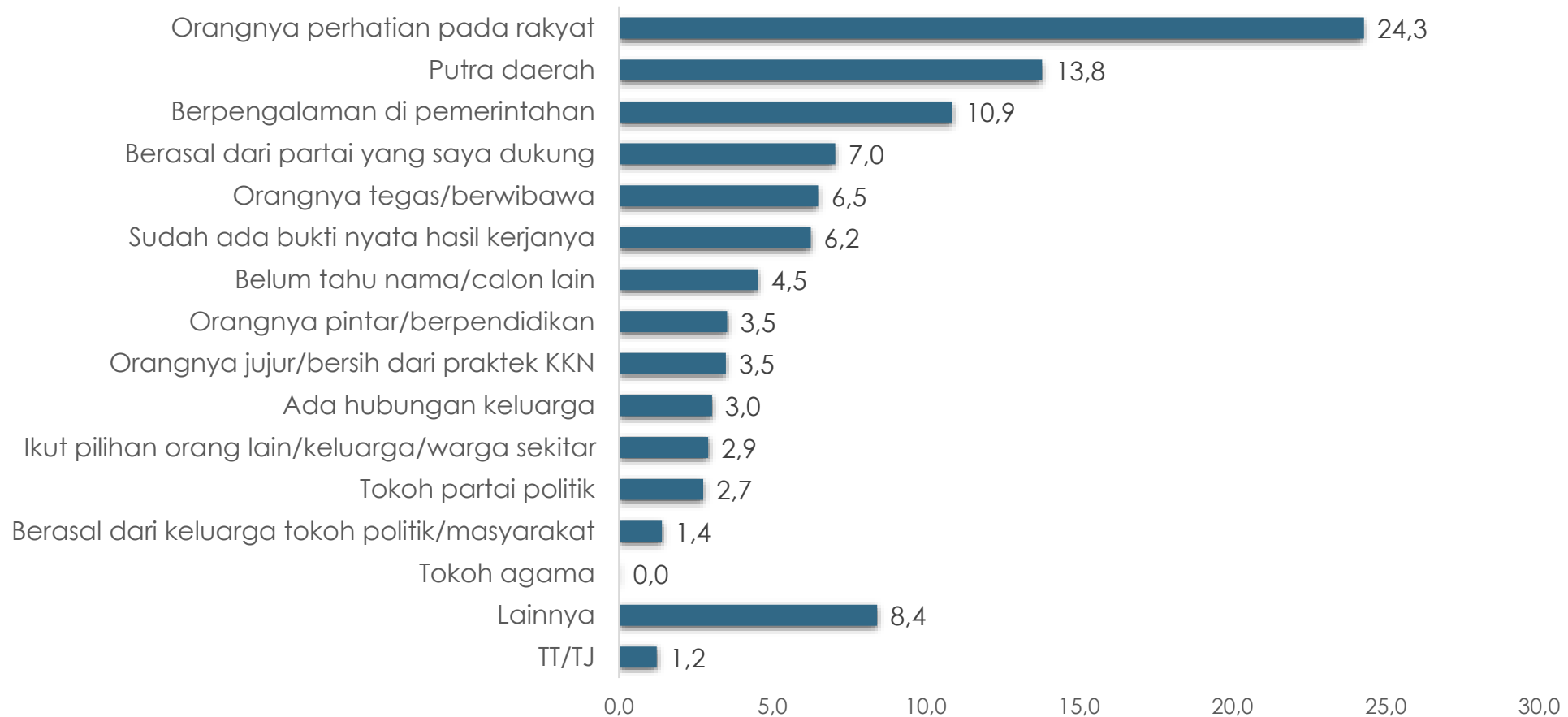
## SIMULASI 3 NAMA CALON

Seandainya pemilihan langsung Gubernur Nusa Tenggara Timur dilaksanakan sekarang, siapa yang akan Ibu/Bapak pilih di antara nama-nama berikut?... %



# ALASAN MEMILIH CALON

Apa pertimbangan utama Ibu/Bapak memilih nama tersebut di atas sebagai Gubernur?... %



# ALASAN MEMILIH CALON GUBERNUR [SIMULASI 3 PASANGAN CALON]

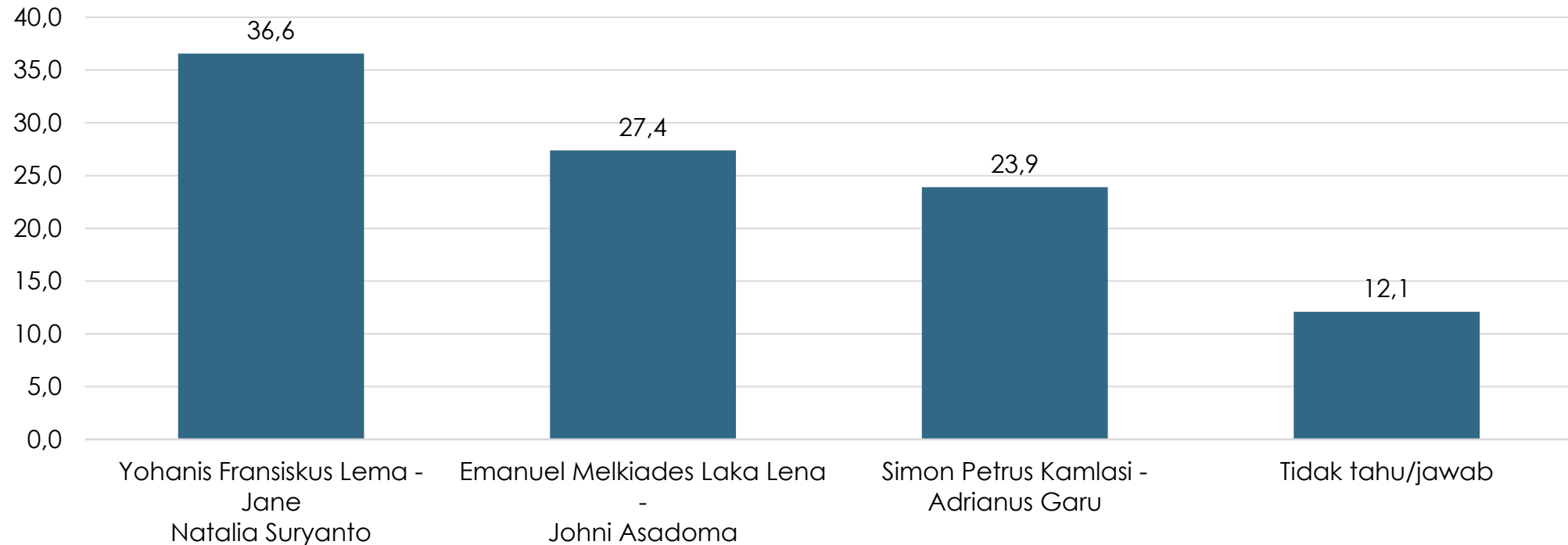
Apa pertimbangan utama Ibu/Bapak memilih nama tersebut di atas sebagai Gubernur?... %

	Total	Yohanis Fransiskus Lema	Emanuel Melkiades Laka Lena	Simon Petrus Kamlasi
Orangnya perhatian pada rakyat	24.3	31.8	24.6	12.6
Putra daerah	13.8	7.0	4.9	34.6
Berpengalaman di pemerintahan	10.9	7.9	18.0	6.8
Berasal dari partai yang saya dukung	7.0	7.7	7.5	5.5
Orangnya tegas/berwibawa	6.5	5.2	4.7	10.6
Sudah ada bukti nyata hasil kerjanya	6.2	6.4	9.4	2.3
Belum tahu nama/calun lain	4.5	6.1	4.9	1.7
Orangnya pintar/berpendidikan	3.5	5.3	2.4	2.2
Orangnya jujur/bersih dari praktek KKN	3.5	3.2	4.8	2.4
Ada hubungan keluarga	3.0	2.5	2.6	4.3
Ikut pilihan orang lain/keluarga/warga sekitar	2.9	2.7	3.4	2.6
Tokoh partai politik	2.7	4.4	1.9	1.3
Berasal dari keluarga tokoh politik/masyarakat	1.4	0.8	2.2	1.4
Tokoh agama	0.0	0.0	0.1	0.0
Lainnya	8.4	6.9	8.4	10.7
TT/TJ	1.2	2.1	0.3	1.1
TOTAL	100.0	100.0	100.0	100.0

Alasan memilih calon paling banyak karena calon dinilai perhatian pada rakyat, semua calon dipilih terutama karena dinilai perhatian pada rakyat, kecuali Simon Petrus Kamlasi dipilih terutama karena alasan putra daerah.

## SIMULASI 3 PASANGAN CALON

Seandainya pemilihan langsung Gubernur Nusa Tenggara Timur dilaksanakan sekarang, siapa yang akan Ibu/Bapak pilih di antara pasangan nama berikut?... %



Pasangan Yohanis Fransiskus Lema dan Jane Natalia Suryanto unggul dengan dukungan 36.6%, diikuti pasangan Emanuel Melkiades Laka Lena dan Johni Asadoma yang mendapat dukungan sebesar 27.4%, serta pasangan Simon Petrus Kamiasi dan Adrianus Garu dengan dukungan 23.9%. Selebihnya masih mengambang sekitar 12.1%.

# KEDIKENALAN DAN KEDISUKAAN CALON

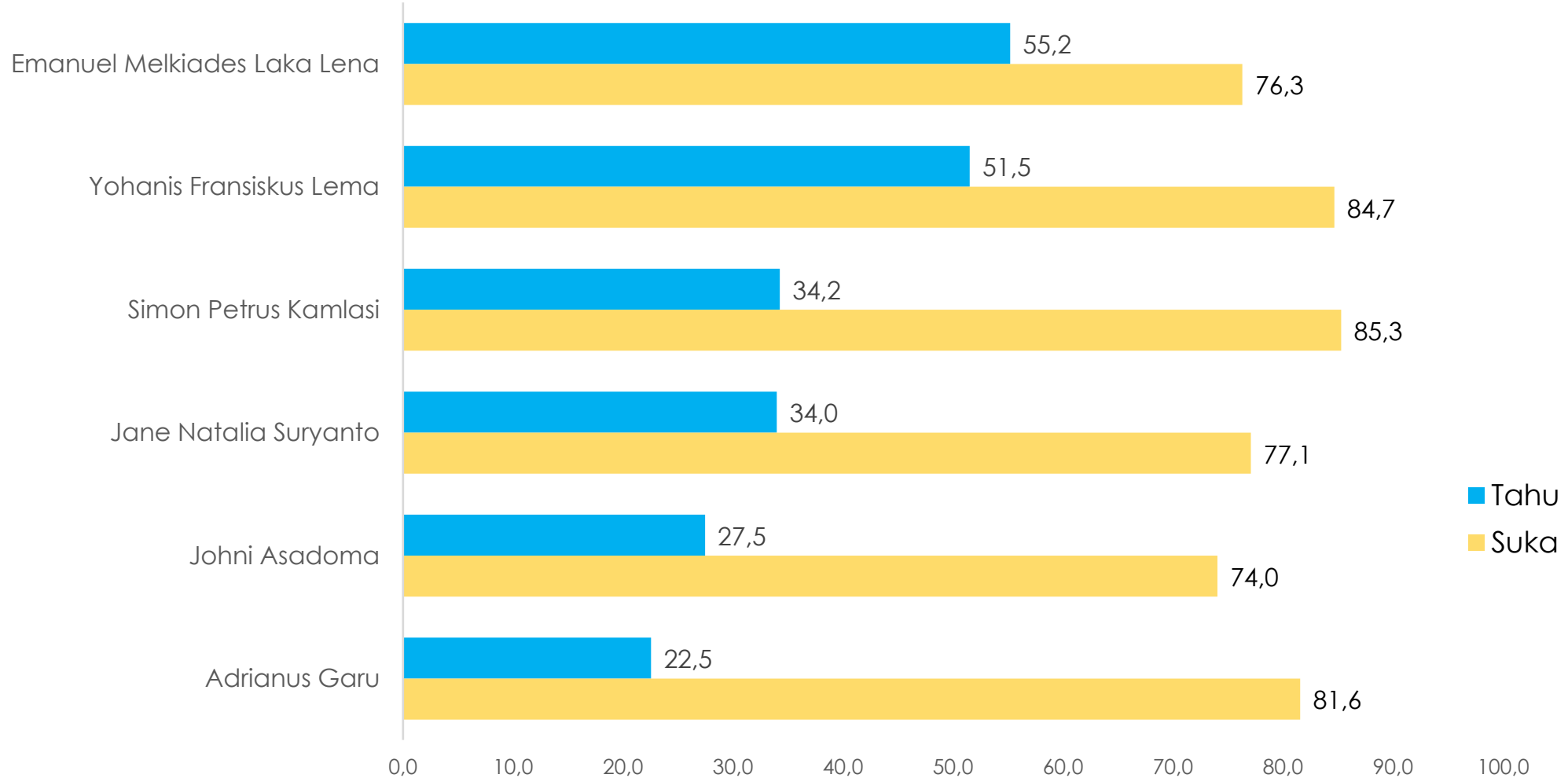
---

**INDIKATOR**

# TAHU DAN SUKA CALON

Apakah Ibu/Bapak tahu/kenal (pernah dengar, baca, lihat, dll) nama-nama di bawah ini atau tidak ?... (%)

Jika tahu, Apakah Ibu/Bapak suka atau tidak?... (%)



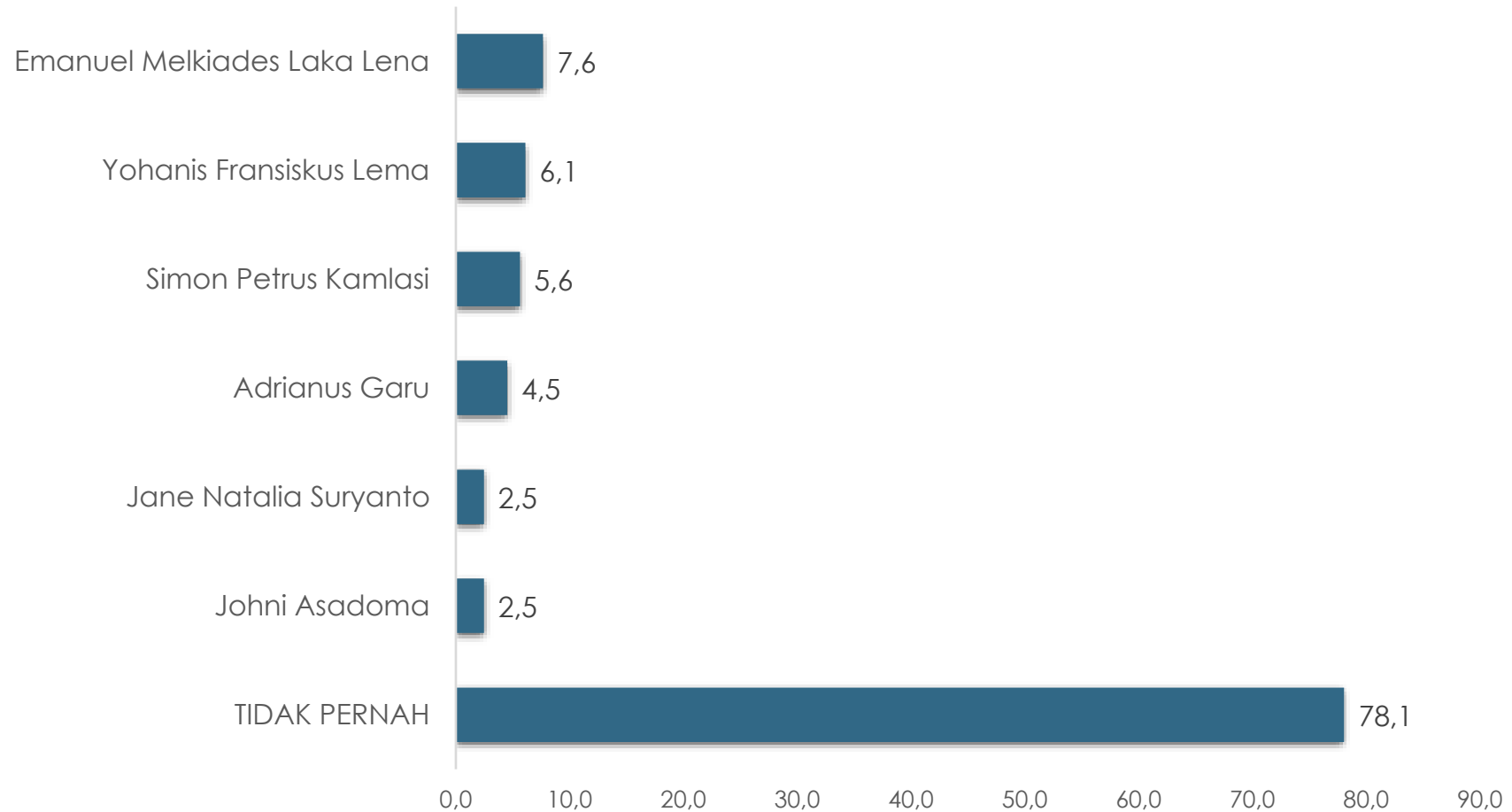
# KEGIATAN SOSIALISASI CALON

---



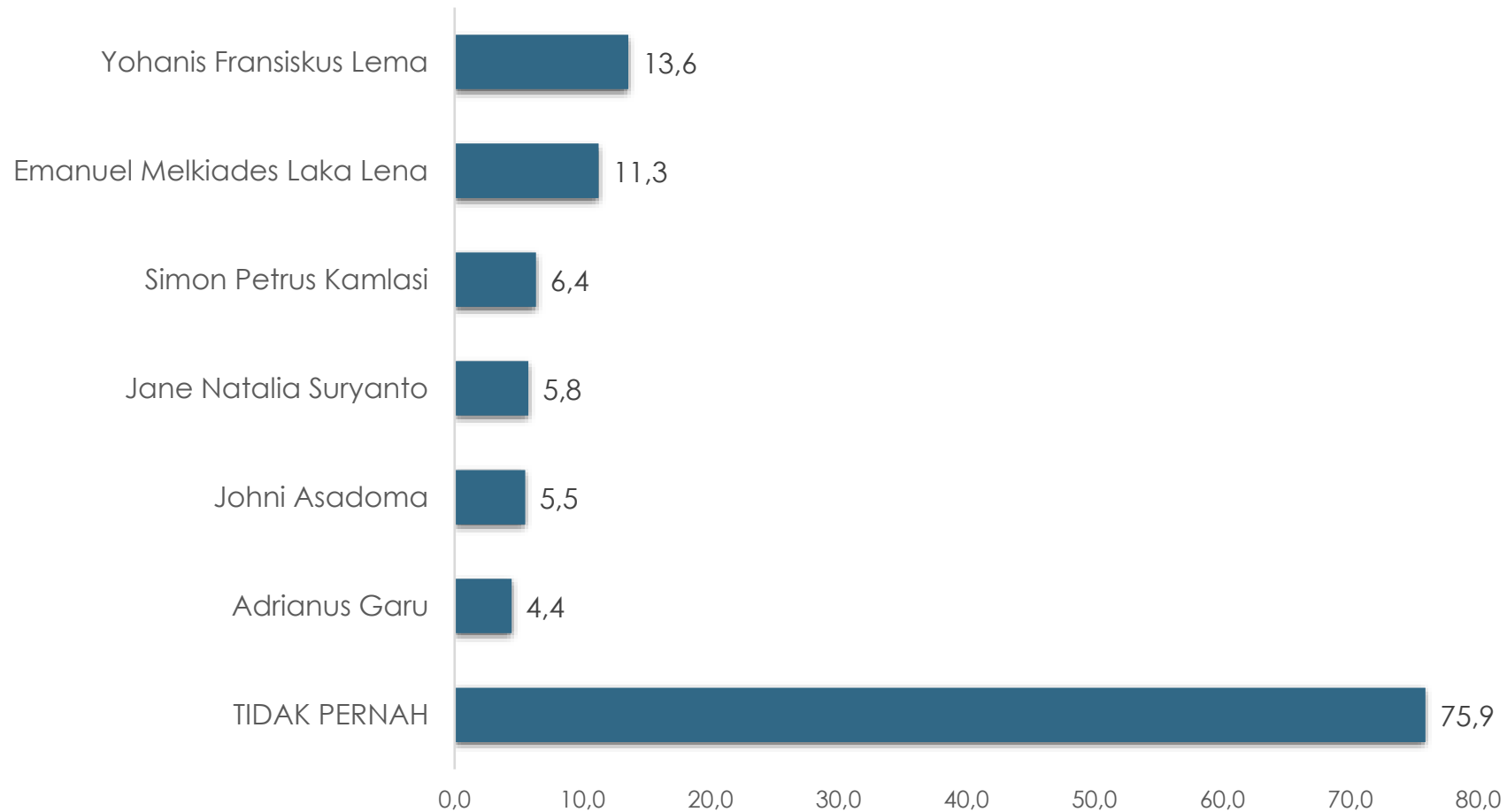
## SOSIALISASI CALON [PERTEMUAN TATAP MUKA]

Dalam SATU bulan terakhir, siapa saja di antara nama-nama berikut yang Ibu/Bapak pernah lihat melalui pertemuan umum/tatap muka/pertemuan secara langsung? [jawaban bisa banyak] [probe: siapa lagi? ...]... %



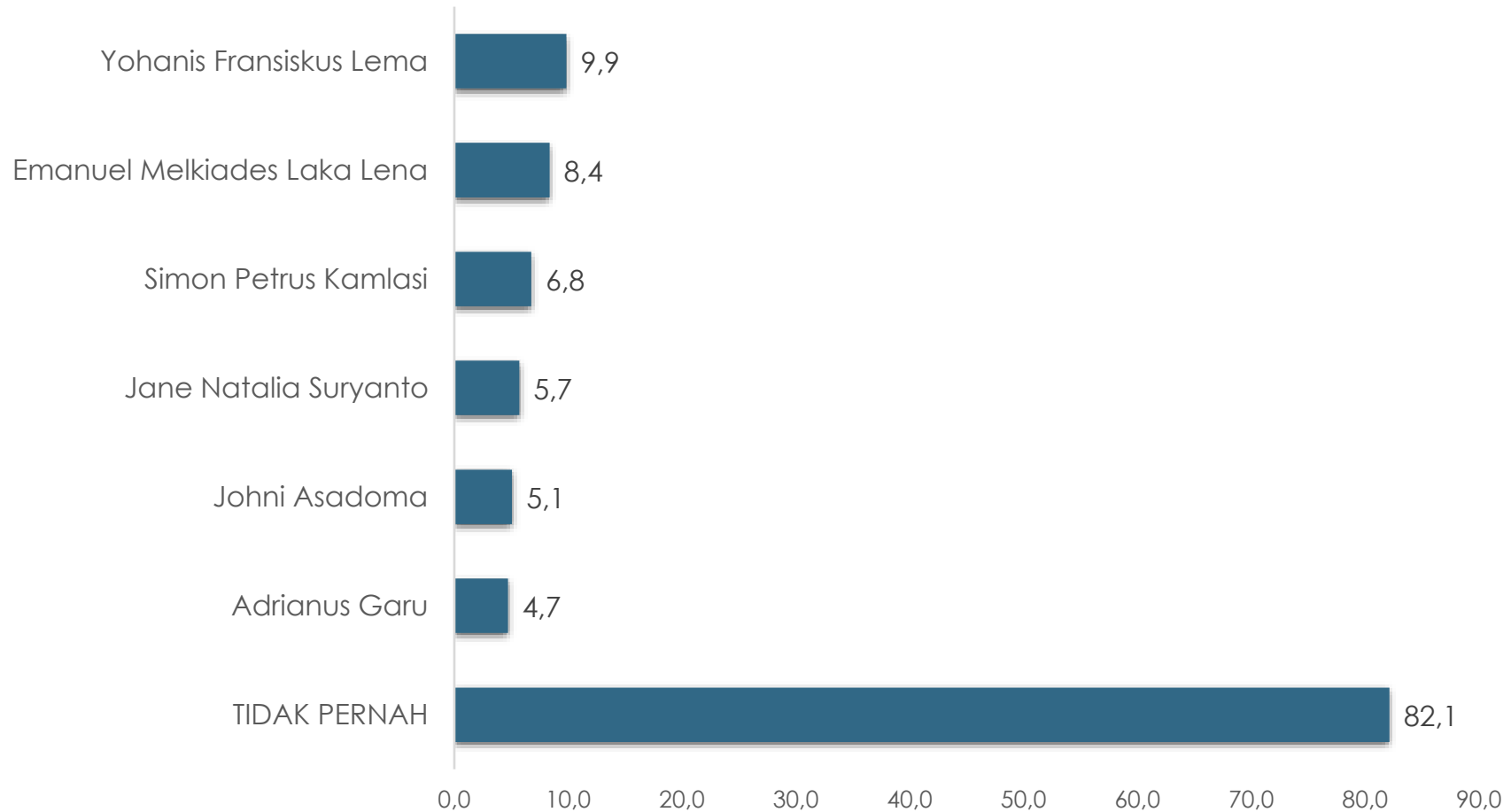
# SOSIALISASI CALON [TV]

Dalam SATU bulan terakhir, siapa saja di antara nama-nama berikut yang Ibu/Bapak pernah lihat melalui TV? [jawaban bisa lebih dari satu] [probe: siapa lagi?]... %



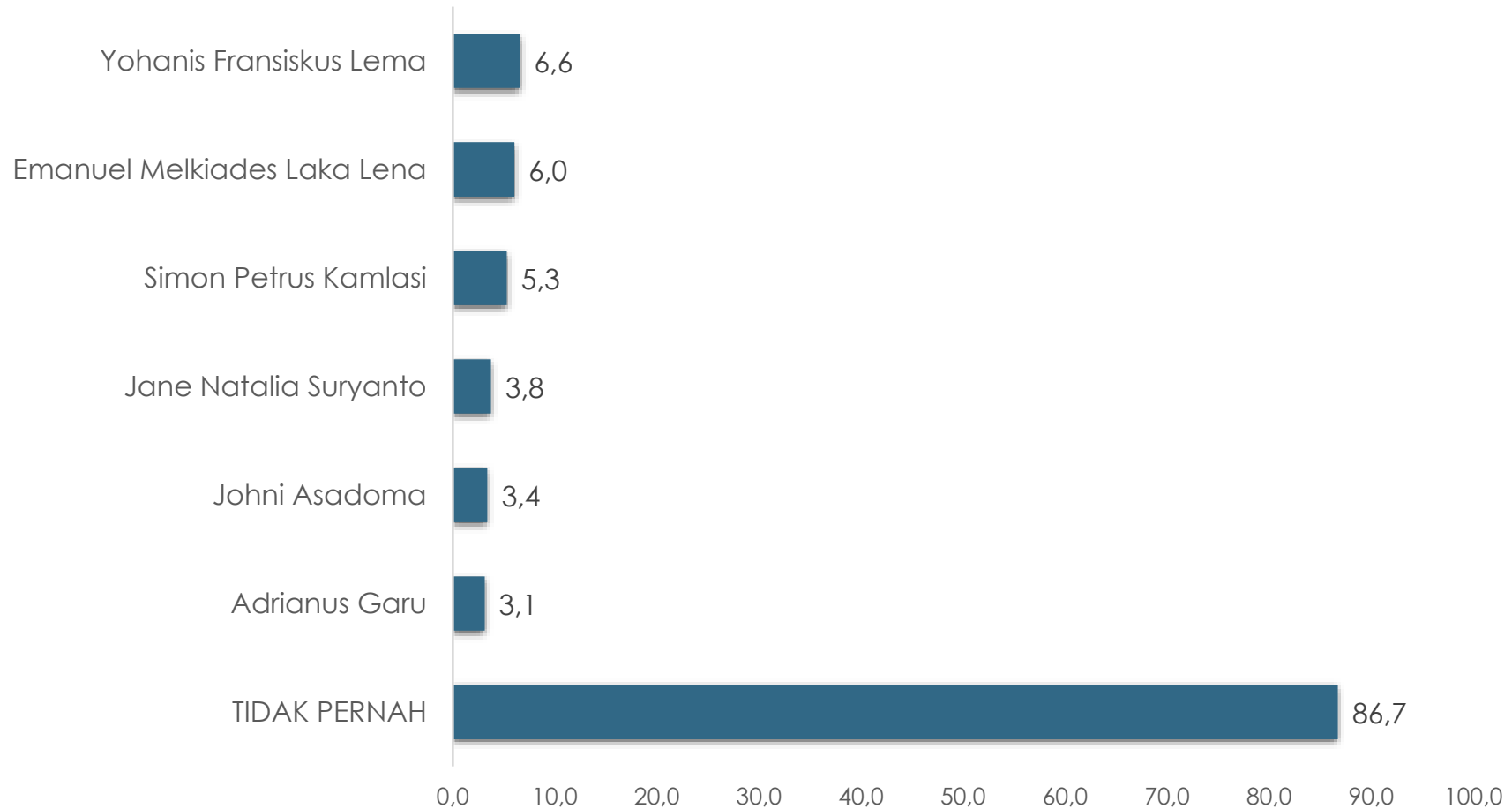
## SOSIALISASI CALON [PORTAL BERITA ONLINE]

Dalam SATU bulan terakhir, di antara nama-nama berikut mana yang Ibu/Bapak pernah lihat melalui portal berita online (detik.com, kompas.com, dll.)? [jawaban bisa lebih dari satu] [probe: siapa lagi?]... %



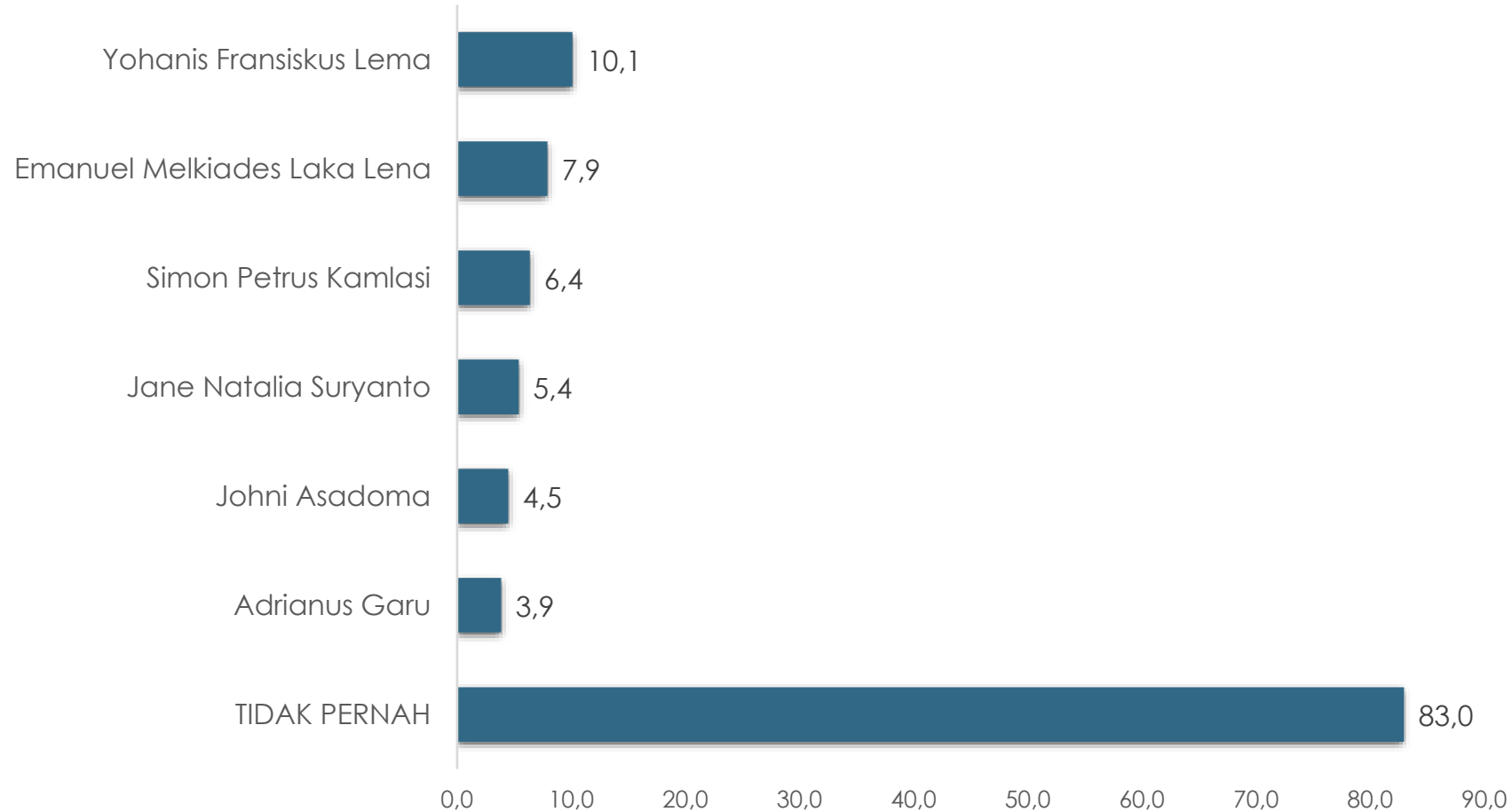
# SOSIALISASI CALON [WHATSAPP ATAU WHATSAPP GROUP]

Dalam SATU bulan terakhir, siapa saja di antara nama-nama berikut yang Ibu/Bapak pernah lihat/baca namanya melalui WhatsApp atau WhatsApp Group? [jawaban bisa lebih dari satu] [probe: siapa lagi?]... %



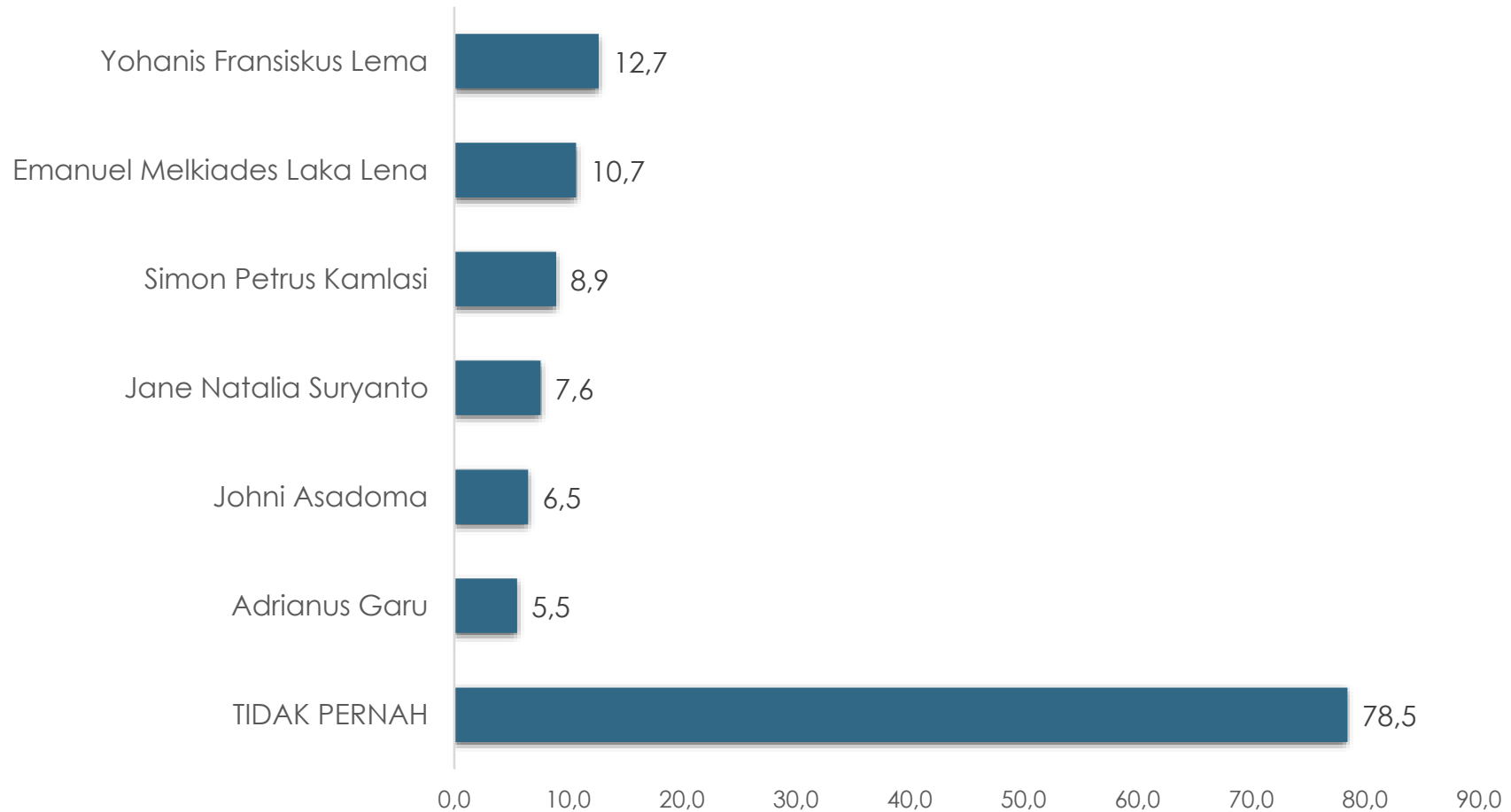
# SOSIALISASI CALON [YOUTUBE]

Dalam SATU bulan terakhir, siapa saja di antara nama-nama berikut yang Ibu/Bapak pernah lihat/baca namanya melalui YouTube? [jawaban bisa lebih dari satu] [probe: siapa lagi?]... %



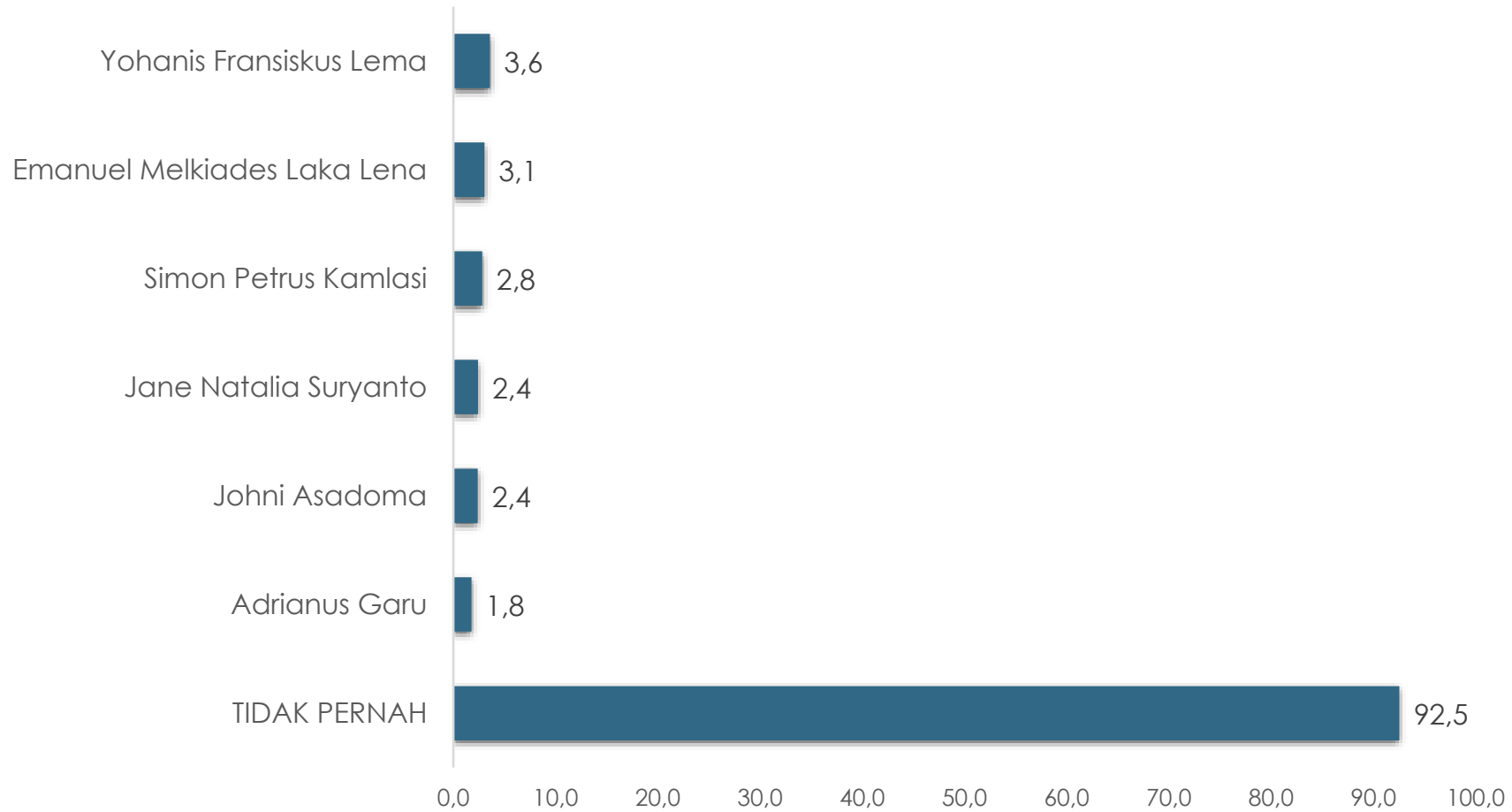
# SOSIALISASI CALON [FACEBOOK]

Dalam SATU bulan terakhir, siapa saja di antara nama-nama berikut yang Ibu/Bapak pernah lihat/baca namanya melalui Facebook? [jawaban bisa lebih dari satu] [probe: siapa lagi?]. ... %



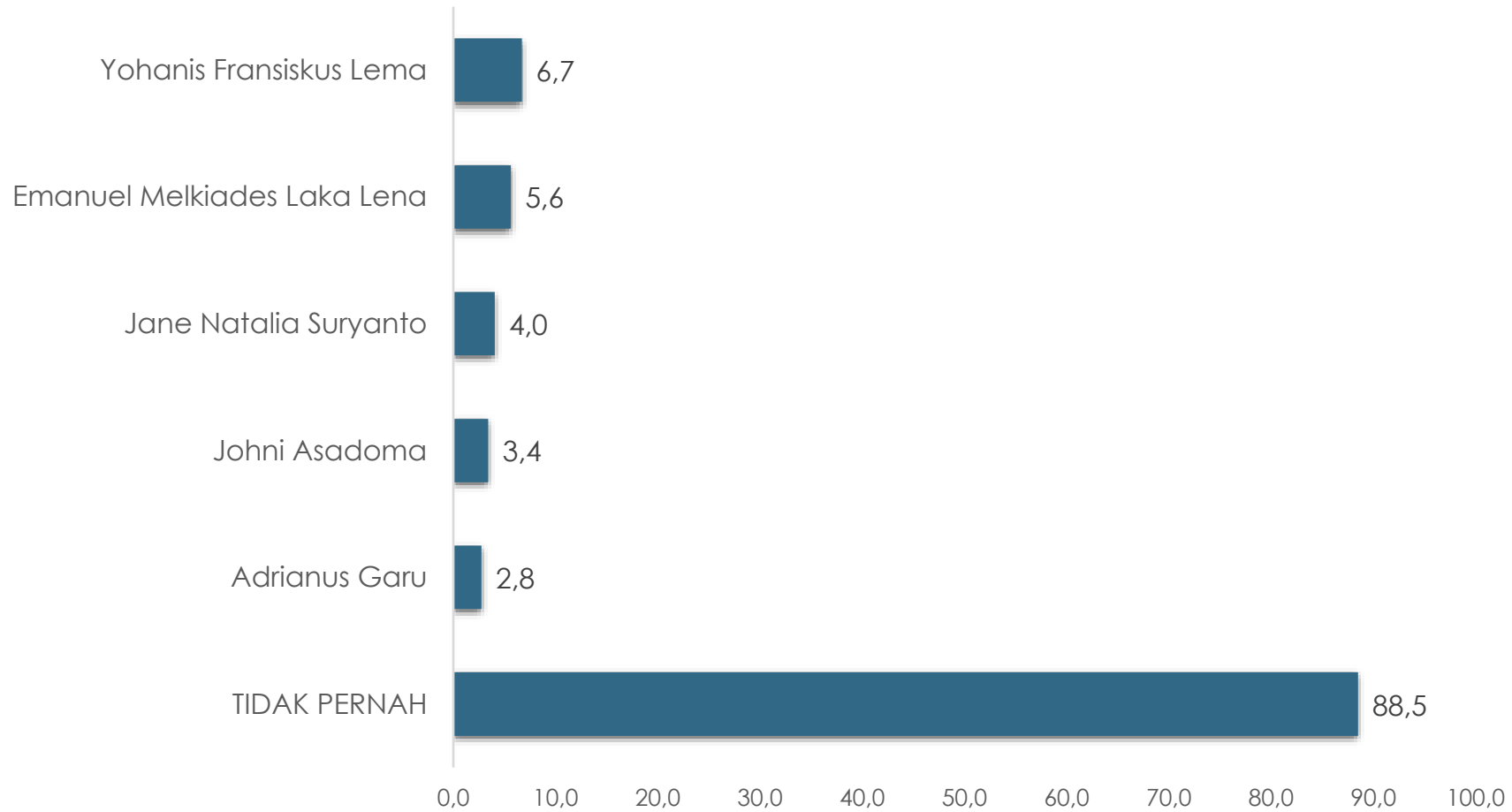
## SOSIALISASI CALON [INSTAGRAM]

Dalam SATU bulan terakhir, siapa saja di antara nama-nama berikut yang Ibu/Bapak pernah lihat/baca namanya melalui Instagram? [jawaban bisa lebih dari satu] [probe: siapa lagi?]... %



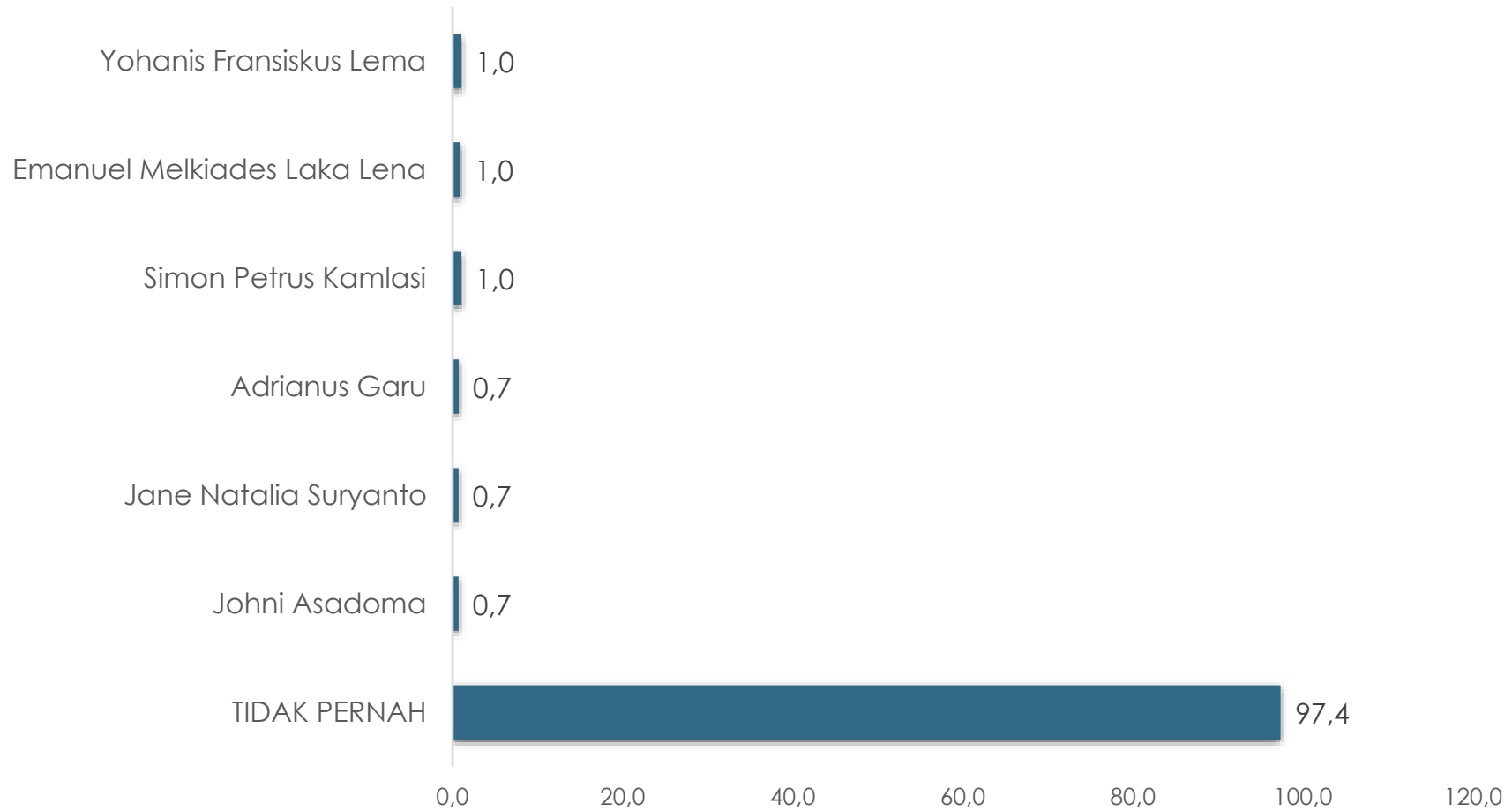
# SOSIALISASI CALON [TIKTOK]

Dalam SATU bulan terakhir, siapa saja di antara nama-nama berikut yang Ibu/Bapak pernah lihat/baca namanya melalui TikTok? [jawaban bisa lebih dari satu] [probe: siapa lagi?]... %



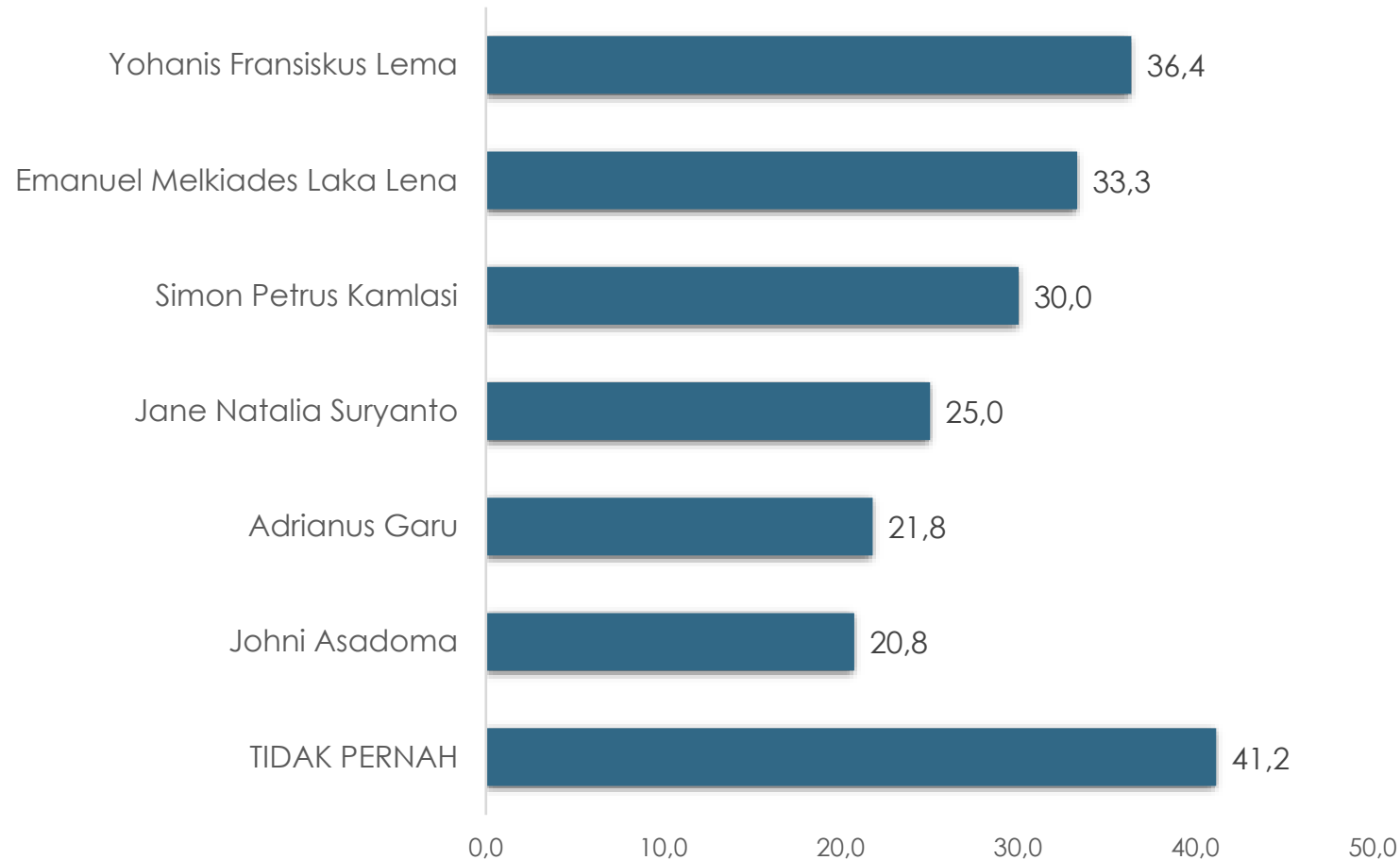
# SOSIALISASI CALON [TWITTER]

Dalam SATU bulan terakhir, siapa saja di antara nama-nama berikut yang Ibu/Bapak pernah lihat/baca namanya melalui Twitter? [jawaban bisa lebih dari satu] [probe: siapa lagi?]... %



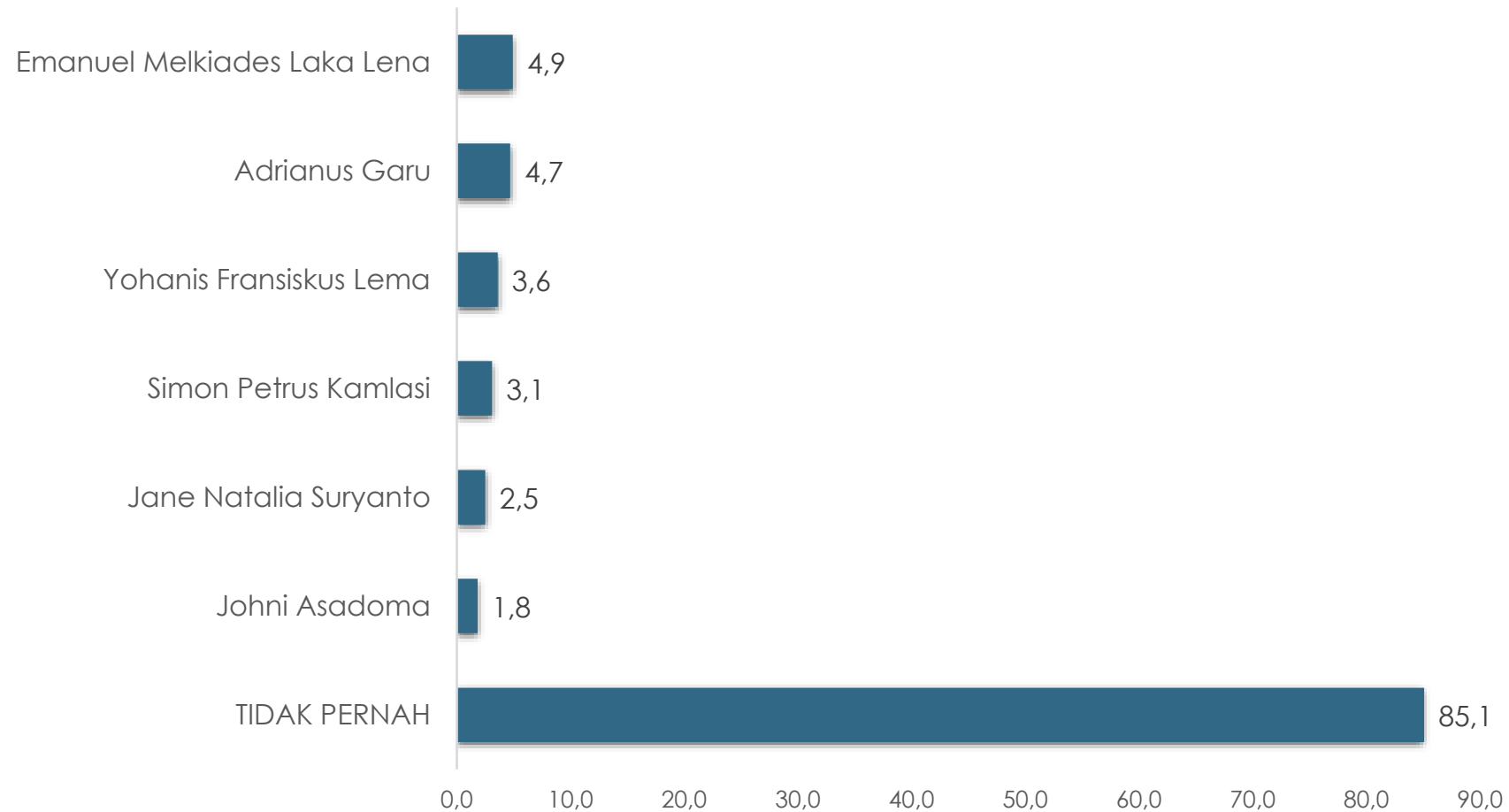
## SOSIALISASI CALON [SPANDUK/BALIHO/STIKER]

Dalam SATU bulan terakhir, siapa saja di antara nama-nama berikut yang Ibu/Bapak pernah lihat/baca namanya melalui spanduk/baliho/stiker? [jawaban bisa lebih dari satu] [probe: siapa lagi?]... %



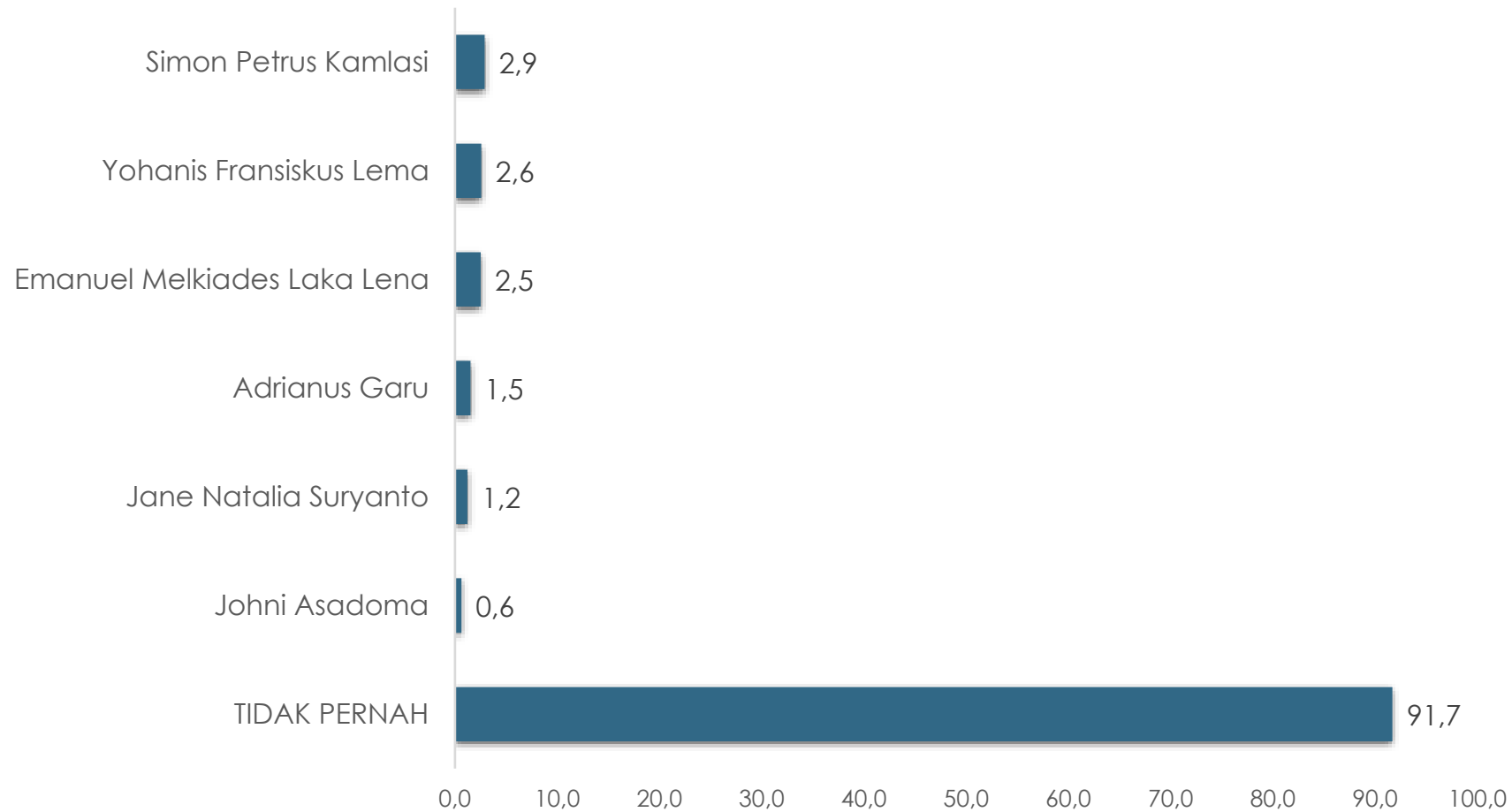
## SOSIALISASI CALON [KEGIATAN SOSIAL]

Dalam SATU bulan terakhir, siapa saja di antara nama-nama berikut yang Ibu/Bapak pernah lihat/baca/dengar namanya dalam suatu kegiatan sosial seperti pembagian sembako, pengobatan gratis, dll.? [jawaban bisa lebih dari satu] [probe: siapa lagi?]... %



## SOSIALISASI CALON [TIM SUKSES ATAU SIMPATISAN]

Dalam SATU bulan terakhir, di antara tim sukses atau simpatisan nama-nama berikut, mana saja yang pernah mendatangi/mengajak Ibu/Bapak untuk memilihnya? [jawaban bisa banyak] [probe: siapa lagi? ...]... %



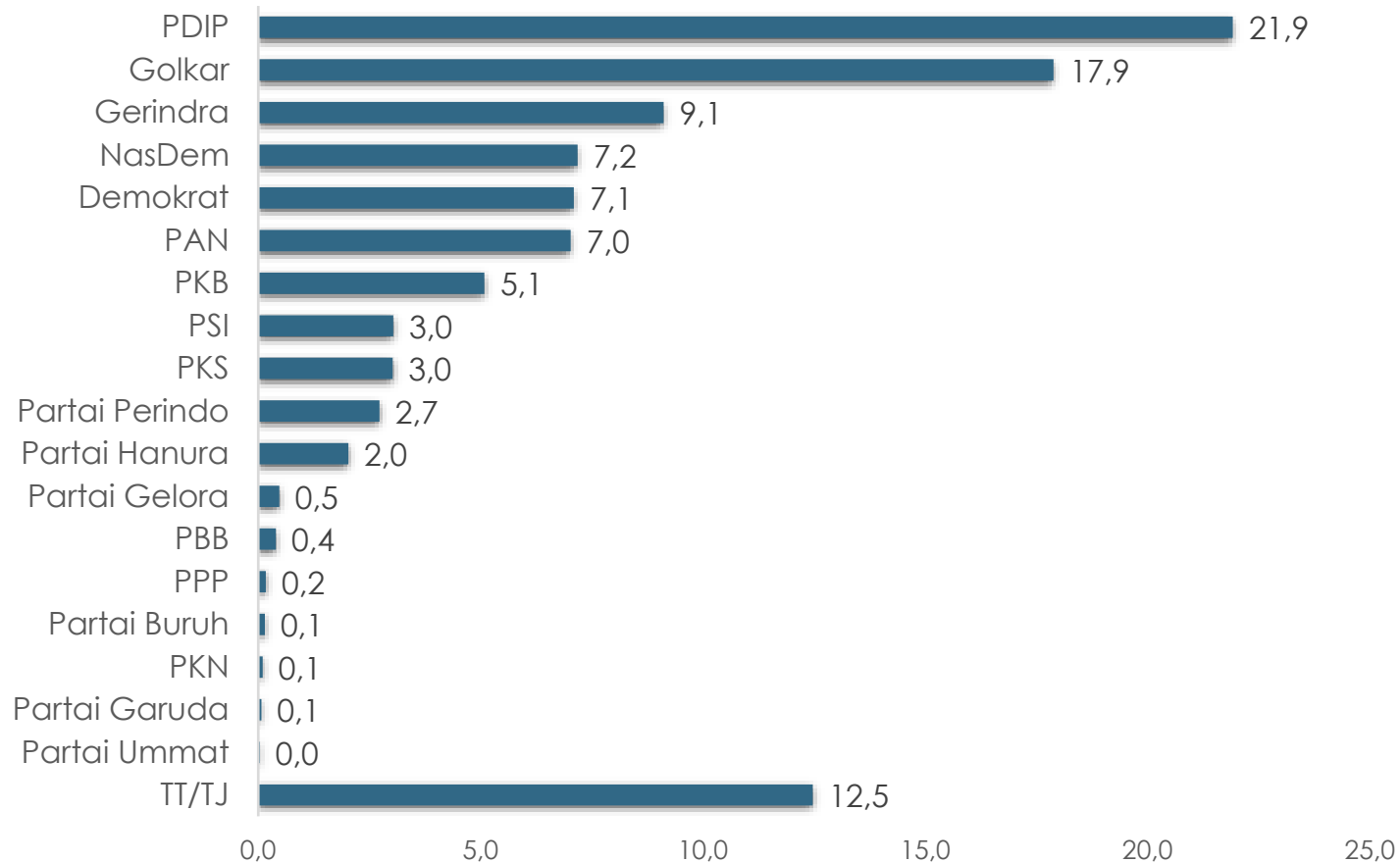
# PILIHAN PARTAI DPRD PROVINSI NUSA TENGGARA TIMUR

---

**INDIKATOR**

# ELEKTABILITAS PARTAI DPRD PROVINSI NUSA TENGGARA TIMUR (SIMULASI NAMA DAN LAMBANG PARTAI)

Jika pemilu untuk memilih anggota DPRD Provinsi Nusa Tenggara Timur diadakan sekarang, partai atau calon dari partai mana yang akan Ibu/Bapak pilih?... %



# PILIHAN MENURUT SOSIO-DEMOGRAFI

---

## SIMULASI 3 PASANGAN CALON MENURUT DEMOGRAFI DAN WILAYAH

	BASE	Yohanis Fransiskus Lema - Jane Natalia Suryanto	Emanuel Melkiades Laka Lena - Johni Asadoma	Simon Petrus Kamlasi - Adrianus Garu	Tidak akan memilih (Golput)	Tidak tahu/jawab
<b>GENDER</b>						
Laki-laki	<b>49.2</b>	32.5	31.6	25.7	0.7	9.5
Perempuan	<b>50.8</b>	40.5	23.3	22.1	0.0	14.1
<b>DESA-KOTA</b>						
Pedesaan	<b>81.6</b>	35.6	26.9	24.7	0.4	12.4
Perkotaan	<b>18.4</b>	41.0	29.5	20.4	0.0	9.1
<b>AGAMA</b>						
Katolik	<b>54.5</b>	41.2	26.4	17.9	0.6	13.8
Protestan	<b>34.3</b>	24.5	29.5	36.6	0.0	9.4
Lainnya	<b>11.2</b>	51.0	25.7	13.9	0.2	9.3

Sementara pasangan Yohanis Fransiskus Lema dan Jane Natalia Suryanto unggul diseluruh kelompok demografi, kecuali kelompok pegawai dan pelajar yang unggul pasangan Emanuel Melkiades Laka Lena dan Johni Asadoma, kemudian kelompok Agama Protestan yang unggul pasangan Simon Petrus Kamlasi dan Adrianus Garu.

## SIMULASI 3 PASANGAN CALON MENURUT DEMOGRAFI DAN WILAYAH

	BASE	Yohanis Fransiskus Lema - Jane Natalia Suryanto	Emanuel Melkiades Laka Lena - Johni Asadoma	Simon Petrus Kamlasi - Adrianus Garu	Tidak akan memilih (Golput)	Tidak tahu/jawab
<b>USIA</b>						
<= 25 tahun	<b>23.0</b>	41.7	26.2	26.0	0.1	5.9
26 - 40 tahun	<b>32.9</b>	39.8	27.4	21.6	0.0	11.2
41 - 55 tahun	<b>24.9</b>	33.2	29.2	25.1	0.2	12.3
>= 56 tahun	<b>19.2</b>	29.2	26.4	23.6	1.4	19.4
<b>PENDIDIKAN</b>						
<= SD	<b>46.8</b>	36.5	25.1	23.4	0.3	14.7
SLTP	<b>14.9</b>	38.6	27.0	23.8	0.9	9.7
SLTA	<b>23.5</b>	33.4	28.8	29.0	0.3	8.5
Kuliah	<b>14.8</b>	39.7	32.5	17.7	0.0	10.1

Sementara pasangan Yohanis Fransiskus Lema dan Jane Natalia Suryanto unggul diseluruh kelompok demografi, kecuali kelompok pegawai dan pelajar yang unggul pasangan Emanuel Melkiades Laka Lena dan Johni Asadoma, kemudian kelompok Agama Protestan yang unggul pasangan Simon Petrus Kamlasi dan Adrianus Garu.

## SIMULASI 3 PASANGAN CALON MENURUT DEMOGRAFI DAN WILAYAH

	<b>BASE</b>	<b>Yohanis Fransiskus Lema - Jane Natalia Suryanto</b>	<b>Emanuel Melkiades Laka Lena - Johni Asadoma</b>	<b>Simon Petrus Kamlasi - Adrianus Garu</b>	<b>Tidak akan memilih (Golput)</b>	<b>Tidak tahu/jawab</b>
<b>PEKERJAAN</b>						
Petani/peternak/nelayan	<b>51.5</b>	38.0	25.3	22.0	0.6	14.1
Buruh, kerja tidak tetap, sopir, PKL, menganggur	<b>11.5</b>	38.3	25.5	30.7	0.0	5.5
Wiraswasta, pengusaha, profesional	<b>4.7</b>	42.8	29.2	22.9	0.5	4.6
Pegawai, Guru/Dosen	<b>5.5</b>	31.0	32.9	19.5	0.0	16.6
Ibu rumah tangga	<b>17.4</b>	33.1	26.9	27.2	0.0	12.7
Masih sekolah/kuliah	<b>5.3</b>	34.1	38.5	26.7	0.0	0.7
Lainnya	<b>4.0</b>	32.1	36.6	17.6	0.0	13.7
<b>PENDAPATAN</b>						
<200 ribu	<b>37.8</b>	37.1	22.4	24.6	0.7	15.2
200 ribu - <600 ribu	<b>40.1</b>	35.8	28.3	24.5	0.2	11.2
>= 600 ribu	<b>22.0</b>	37.6	32.7	22.1	0.0	7.6

Sementara pasangan Yohanis Fransiskus Lema dan Jane Natalia Suryanto unggul diseluruh kelompok demografi, kecuali kelompok pegawai dan pelajar yang unggul pasangan Emanuel Melkiades Laka Lena dan Johni Asadoma, kemudian kelompok Agama Protestan yang unggul pasangan Simon Petrus Kamlasi dan Adrianus Garu.



## SIMULASI 3 PASANGAN CALON MENURUT BASIS PARTAI

	BASE	Yohanis Fransiskus Lema - Jane Natalia Suryanto	Emanuel Melkiades Laka Lena - Johni Asadoma	Simon Petrus Kamlasi - Adrianus Garu	Tidak akan memilih (Golput)	Tidak tahu/jawab
PILIHAN PARTAI						
PDIP	21.9	54.0	19.6	14.1	1.2	11.0
Partai Golkar	17.9	18.3	52.2	25.1	0.0	4.4
Partai Gerindra	9.1	25.4	30.4	37.8	0.0	6.4
Partai NasDem	7.2	33.1	26.8	31.6	0.0	8.5
Partai Demokrat	7.1	44.7	21.3	24.4	0.0	9.5
PAN	7.0	42.0	28.5	25.9	0.0	3.6
PKB	5.1	35.6	19.2	29.4	0.0	15.9
PSI	3.0	56.8	16.3	19.3	0.0	7.6
PKS	3.0	63.0	9.2	18.3	0.0	9.5
Partai Perindo	2.7	41.2	17.4	27.3	0.0	14.1
Partai Hanura	2.0	33.7	18.9	35.3	0.0	12.1
Partai Gelora	0.5	30.1	12.9	57.0	0.0	0.0
PBB	0.4	46.4	22.0	31.6	0.0	0.0
PPP	0.2	10.3	89.7	0.0	0.0	0.0
Partai Buruh	0.1	74.3	0.0	25.7	0.0	0.0
PKN	0.1	22.4	8.0	42.1	0.0	27.4
Partai Garuda	0.1	20.4	62.3	17.3	0.0	0.0
Partai Ummat	0.0	0.0	100.0	0.0	0.0	0.0
TT/TJ	12.5	23.1	20.4	19.8	0.5	36.2

Kebanyakan basis partai besar (lebih dari 4%) mendukung pasangan Yohanis Fransiskus Lema dan Jane Natalia Suryanto, kecuali basis Partai Golkar kebanyakan mendukung pasangan Emanuel Melkiades Laka Lena dan Johni Asadoma, serta basis Partai Gerindra kebanyakan mendukung pasangan Simon Petrus Kamlasi dan Adrianus Garu.



## SIMULASI 3 PASANGAN CALON MENURUT PILIHAN PRESIDEN 2024 DAN KINERJA PRESIDEN

	<b>BASE</b>	<b>Yohanis Fransiskus Lema - Jane Natalia Suryanto</b>	<b>Emanuel Melkiades Laka Lena - Johni Asadoma</b>	<b>Simon Petrus Kamlasi - Adrianus Garu</b>	Tidak akan memilih (Golput)	Tidak tahu/jawab
<b>PILIHAN PRESIDEN 2024</b>						
Anies Baswedan - Muhaimin Iskandar	<b>5.3</b>	39.3	22.8	24.6	0.0	13.3
Prabowo Subianto - Gibran Rakabuming Raka	<b>61.8</b>	34.6	28.1	26.0	0.4	10.9
Ganjar Pranowo - Mahfud MD	<b>32.9</b>	43.7	28.8	14.8	0.0	12.8

Yohanis Fransiskus Lema - Jane Natalia Suryanto unggul disemua basis pemilih pasangan capres-cawapres 2024.

# KESIMPULAN

---

# KESIMPULAN

- Jika pemilihan diadakan ketika survei dilakukan, secara spontan Yohanis Fransiskus Lema paling banyak disebut 20.4%, kemudian Emanuel Melkiades Laka Lena 16.4%, dan Simon Petrus Kamlasi 14.4%. Nama lain jauh lebih rendah. Belum menentukan pilihan 39.2%.
- Pada simulasi 3 pasangan calon, Yohanis Fransiskus Lema dan Jane Natalia Suryanto unggul signifikan dengan dukungan 36.6%, diikuti pasangan Emanuel Melkiades Laka Lena dan Johni Asadoma yang mendapat dukungan sebesar 27.4%, serta pasangan Simon Petrus Kamlasi dan Adrianus Garu dengan dukungan 23.9%. Yang memutuskan tidak akan memilih (Golput) ada sekitar 0.3%, sisanya merupakan massa mengambang sekitar 11.8%.
- Popularitas merupakan hal mendasar dalam politik elektoral, tidak mungkin dipilih jika tidak dikenal. Populer juga belum tentu dipilih jika ada calon lain yang lebih disukai. Oleh karena itu populer saja tidak cukup, citra personal calon juga harus positif.
- Saat ini tingkat popularitas Emanuel Melkiades Laka Lena (55.2%), kemudian Yohanis Fransiskus Lema (51.5%), Simon Petrus Kamlasi (34.2%), Jane Natalia Suryanto (34%), Johni Asadoma (27.5%), dan Adrianus Garu (22.5%).

# KESIMPULAN

- Sementara ini, pasangan Yohanis Fransiskus Lema – Jane Natalia Suryanto unggul signifikan dari para pesaingnya dan paling berpeluang menang dalam Pilkada NTT November 2024 mendatang. Namun demikian, jarak elektoral relatif sempit meski waktu tersisa kurang dari dua bulan.
- Dinamika elektoral pada pemilihan Gubernur-Wakil Gubernur NTT ke depan masih sangat berpeluang untuk berubah, terutama karena tingkat kedikenalan calon yang belum optimal. Kandidat yang berhasil menjangkau paling banyak pemilih dalam sisa waktu ke depanlah yang paling berpotensi memenangkan pilkada di Provinsi Nusa Tenggara Timur.
- Dan bukan hanya sekedar masif, kerja sosialisasi ke depan juga harus efektif dan sangat berkualitas.

TERIMA KASIH



Jl. Cisadane No. 8, Menteng – Pusat  
Telp: (021) 31927996/98, Fax: (021) 3143867  
Website: [www.indikator.co.id](http://www.indikator.co.id)