

Persepsi Publik dan Pemuka Opini Indonesia tentang Pengaruh Kekuatan Global di Tingkat Regional dan Isu Geopolitik Terkini

“MENAVIGASI DI ANTARA RAKSASA: MEMBONGKAR KOMPLEKSITAS PERSEPSI INDONESIA TERHADAP CHINA DAN AS”

Survei Publik Nasional:

2-7 Desember 2023

Survei Pemuka Opini

17 Januari – 12 Juni 2024

The logo for INDIKATOR features the word "INDIKATOR" in a bold, black, sans-serif font. The letter "O" is stylized as a circle with a red and blue gradient, and a red arrow points from the top right towards the center of the circle. Above the logo is a thick red horizontal bar, and below it is a red shape resembling a stylized arrow or a decorative element pointing to the right.

Jl. Cisadane No. 8, Menteng – Jakarta Pusat

Telp: (021) 31927996/98, Fax: (021) 3143867

Website: www.indikator.co.id

PENGANTAR

- Dalam satu dekade terakhir, dunia menyaksikan berbagai gejolak dan ketegangan. Persaingan strategis antara Amerika Serikat dan Tiongkok semakin intens, terutama dalam penguasaan teknologi tinggi. Pecahnya perang Rusia-Ukraina, diikuti oleh konflik Palestina-Israel, telah memicu krisis kemanusiaan berkepanjangan di Gaza, yang menyita perhatian masyarakat internasional.
- Situasi tersebut menghadirkan berbagai tantangan bagi Indonesia dalam melaksanakan kebijakan luar negerinya. Diplomasi Indonesia tidak hanya diarahkan untuk memenuhi kebutuhan-kebutuhan dalam negeri, tetapi juga untuk berkontribusi bagi usaha-usaha mewujudkan perdamaian dunia, sesuai dengan amanat konstitusi.
- Konstituen domestik merupakan salah satu elemen penting dalam proses perumusan kebijakan luar negeri Indonesia. Persepsi publik dan pandangan beberapa pemangku kepentingan turut menjadi konteks yang dipertimbangkan oleh para pengambil kebijakan.
- Dalam hal ini, penting untuk menggali lebih dalam bagaimana persepsi konsituen domestik mengenai beberapa kekuatan utama di dunia dan kawasan, dan isu-isu penting di mana peran Indonesia sebagai negara terbesar di Asia Tenggara dinanti.

PENGANTAR

- Untuk memahami perspektif konstituen dalam negeri terhadap pengaruh kekuatan besar, serta isu internasional dan regional, Indikator Politik Indonesia melakukan dua survei dengan dua karakteristik peserta yang berbeda. Pertama, masyarakat umum untuk survei opini publik nasional. Kedua, opinion maker atau survei elit.
- Survei tersebut menanyakan persepsi peserta mengenai kekuatan utama di dunia, ancaman dan sekutu, kesukaan, ketegangan Tiongkok dan AS, serta proyek infrastruktur Tiongkok di Indonesia. Para peserta juga memberikan pandangannya mengenai dinamika regional dan global lainnya, seperti perang ASEAN, Rusia dan Ukraina, konflik Israel dan Palestina di Gaza, ketegangan Tiongkok dan Taiwan.
- Temuan-temuan dari survei-survei ini mungkin berguna bagi para pembuat kebijakan dalam konteks hubungan global dan regional, terutama yang berkaitan dengan masyarakat dan pemangku kepentingan Indonesia.

METODOLOGI SURVEI PUBLIK

- Populasi survei ini adalah seluruh warga negara Indonesia yang punya hak pilih dalam pemilihan umum, yakni mereka yang sudah berumur 17 tahun atau lebih, atau sudah menikah ketika survei dilakukan.
- Penarikan sampel menggunakan metode multistage random sampling. Dalam survei ini jumlah sampel sebanyak 820 orang yang berasal dari 29 Provinsi dari 38 Provinsi di Indonesia yang terdistribusi secara proporsional.
- Dengan asumsi metode simple random sampling, ukuran sampel 820 responden memiliki toleransi kesalahan (margin of error--MoE) sekitar $\pm 3.5\%$ pada tingkat kepercayaan 95%.
- Responden terpilih diwawancarai lewat tatap muka oleh pewawancara yang telah dilatih.
- Kendali mutu hasil wawancara dilakukan secara random pada 20% dari total sampel oleh supervisor lapangan dengan kembali mendatangi responden terpilih (spot check). Dalam kendali mutu ini tidak ditemukan kesalahan berarti.

VALIDASI SAMPEL

	SAMPEL	POPULASI
GENDER		
Laki-laki	50.6	50.6
Perempuan	49.4	49.4
DESA/KOTA		
Pedesaan	50.3	50.2
Perkotaan	49.7	49.8
USIA		
<= 20 tahun	9.1	9.2
21-25 tahun	10.9	10.9
26-30 tahun	10.8	10.8
31-35 tahun	10.7	10.7
36-40 tahun	10.9	10.8
41-45 tahun	10.0	10.0
46-50 tahun	9.2	9.3
51-55 tahun	8.2	8.2
56-60 tahun	6.7	6.7
> 60 tahun	13.5	13.5
PENDIDIKAN		
<= SD	37.2	37.0
SLTP	18.1	18.0
SLTA	31.1	31.2
Kuliah	13.6	13.7

	SAMPEL	POPULASI
AGAMA		
Islam	88.1	87.2
Protestan/Katolik	9.5	9.9
Lainnya	2.4	3.0
ETNIS		
Jawa	41.7	40.2
Sunda	15.4	15.5
Batak	3.9	3.6
Madura	3.1	3.0
Betawi	2.8	2.9
Minang	2.7	2.7
Bugis	2.8	2.7
Melayu	2.6	2.3
Lainnya	25.1	27.1

VALIDASI SAMPEL

	SAMPEL	POPULASI
PROVINSI		
ACEH	2.0	1.8
SUMATERA UTARA	5.6	5.3
SUMATERA BARAT	2.1	2.0
RIAU	2.4	2.3
JAMBI	1.3	1.3
SUMATERA SELATAN	3.2	3.1
BENGGULU	0.8	0.7
LAMPUNG	3.4	3.2
BANGKA BELITUNG	0.0	0.5
KEPULAUAN RIAU	0.8	0.7
DKI JAKARTA	4.0	4.1
JAWA BARAT	18.3	17.6
JAWA TENGAH	13.9	13.9
DI YOGYAKARTA	1.4	1.4
JAWA TIMUR	15.4	15.5
BANTEN	4.5	4.4
BALI	1.6	1.6
NUSA TENGGARA BARAT	2.0	1.9
NUSA TENGGARA TIMUR	2.0	2.0
KALIMANTAN BARAT	2.1	1.9
KALIMANTAN TENGAH	1.0	1.0

	SAMPEL	POPULASI
PROVINSI		
KALIMANTAN TENGAH	1.0	1.0
KALIMANTAN SELATAN	1.5	1.5
KALIMANTAN TIMUR	1.4	1.4
KALIMANTAN UTARA	0.0	0.2
SULAWESI UTARA	1.0	1.0
SULAWESI TENGAH	1.1	1.1
SULAWESI SELATAN	3.4	3.3
SULAWESI TENGGARA	1.0	0.9
GORONTALO	0.0	0.4
SULAWESI BARAT	0.0	0.5
MALUKU	0.0	0.7
MALUKU UTARA	0.5	0.5
PAPUA BARAT	0.4	0.2
PAPUA BARAT DAYA	0.0	0.2
PAPUA	1.6	0.4
PAPUA SELATAN	0.0	0.2
PAPUA TENGAH	0.0	0.6

METODOLOGI SURVEI ELIT

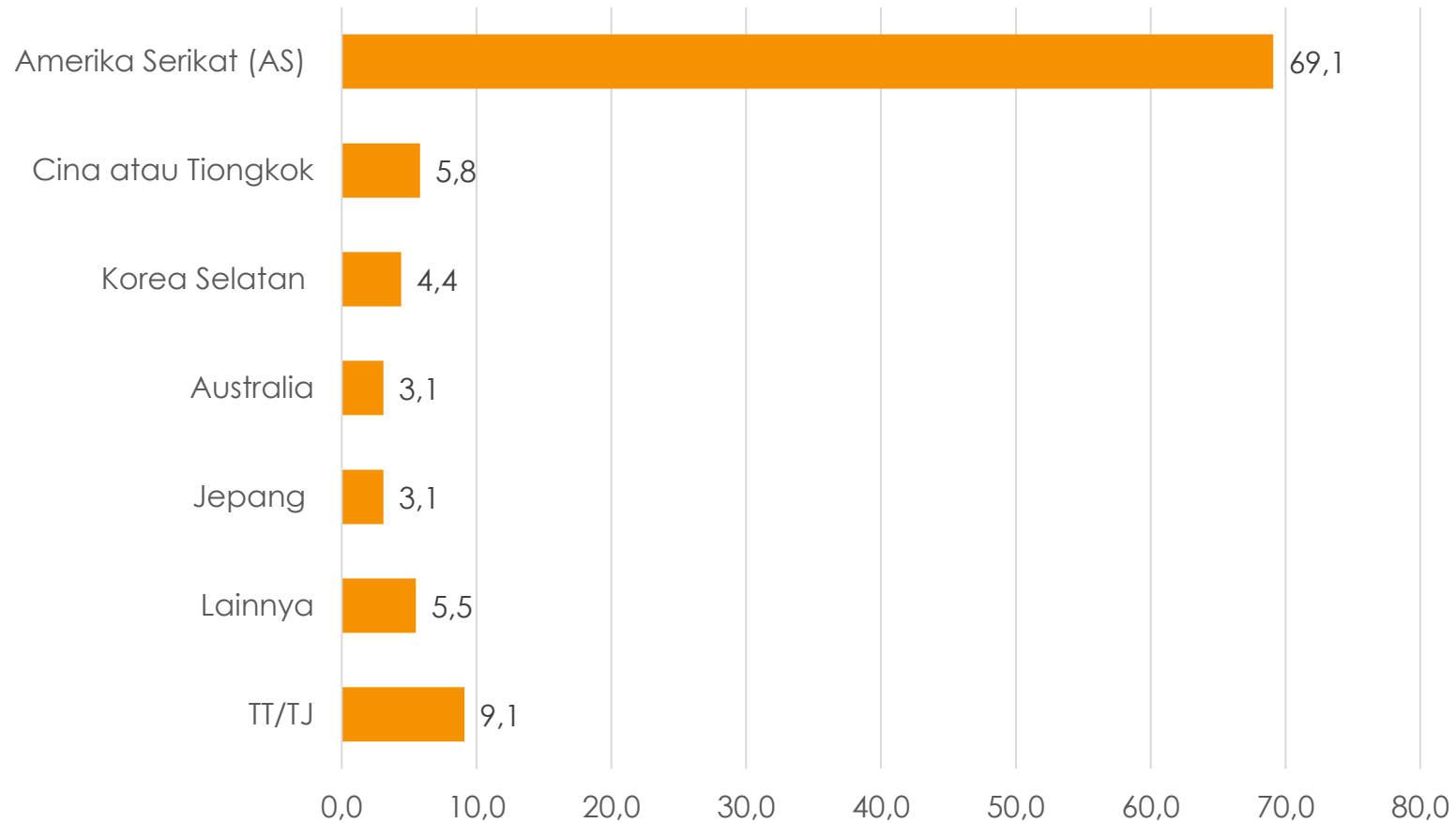
- Responden pada survei ini ialah Warga Negara Indonesia yang berprofesi sebagai Akademisi, Diplomat, LSM (NGO), Media, Swasta (Pebisnis), Tokoh Agama, dan Politisi.
- Total sample sebanyak 103 responden. Wawancara tatap muka secara langsung maupun melalui Zoom, dilakukan oleh pewawancara yang telah dilatih terhadap responden terpilih. Wawancara dilaksanakan pada kurun waktu 17 Januari hingga 12 Juni 2024.
- Sebaran responden menurut profesi sebagai berikut:

	Frequency	Percent
Akademisi	38	36.9
Diplomat	4	3.9
LSM (NGO)	17	16.5
Media	17	16.5
Swasta (Pebisnis)	6	5.8
Tokoh Agama	8	7.8
Politisi	13	12.6
Total	103	100.0

KEKUATAN BESAR DI DUNIA

KEKUATAN MILITER

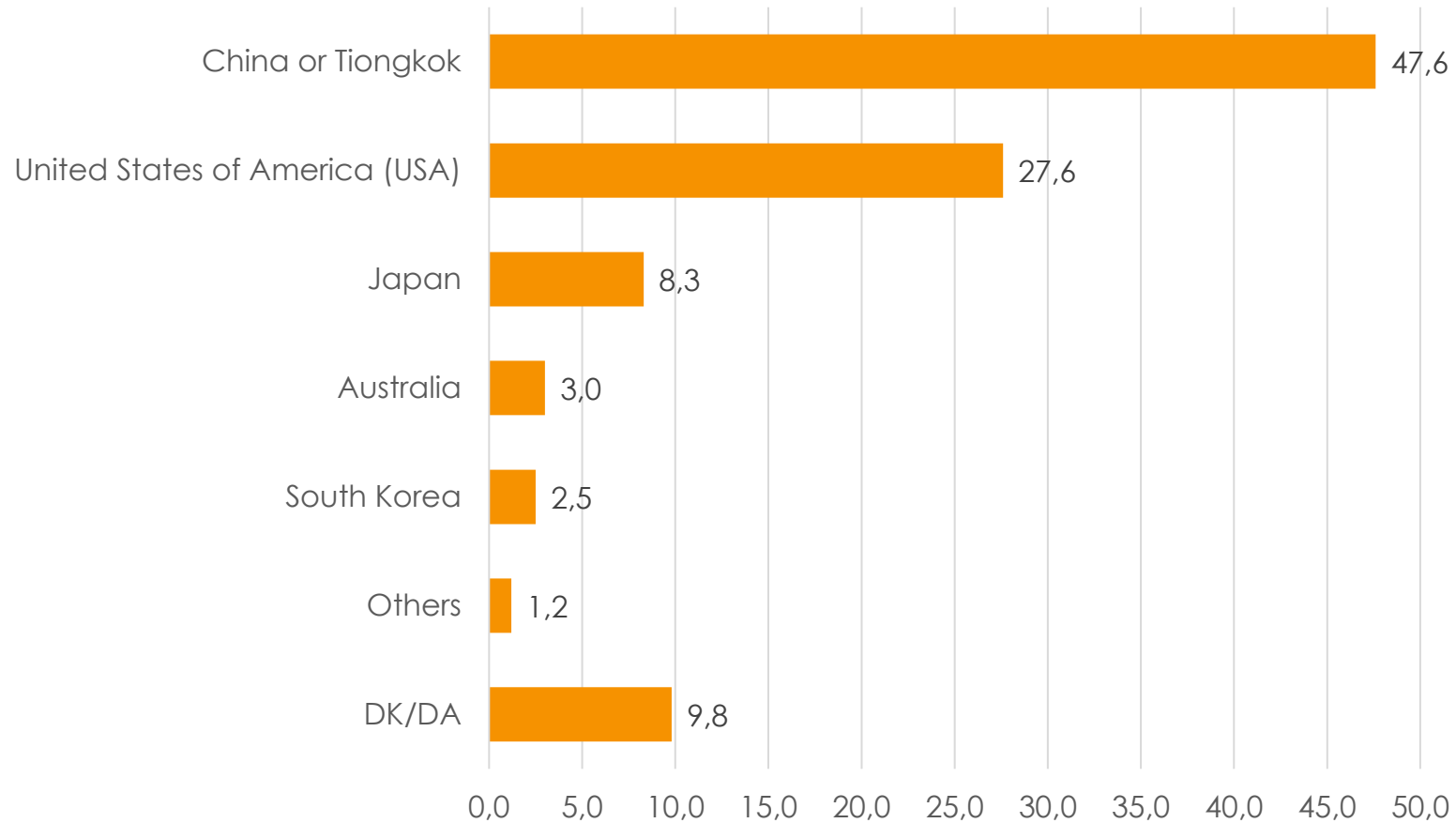
Di antara negara-negara berikut ini, negara manakah yang memiliki kekuatan militer terbesar di dunia?? ... (%)



Amerika paling banyak disebut sebagai negara yang memiliki kekuatan militer paling besar di dunia.

KEKUATAN EKONOMI DAN KEUANGAN

Di antara negara-negara berikut ini, negara manakah yang memiliki kekuatan ekonomi dan finansial terbesar di dunia?? ... (%)



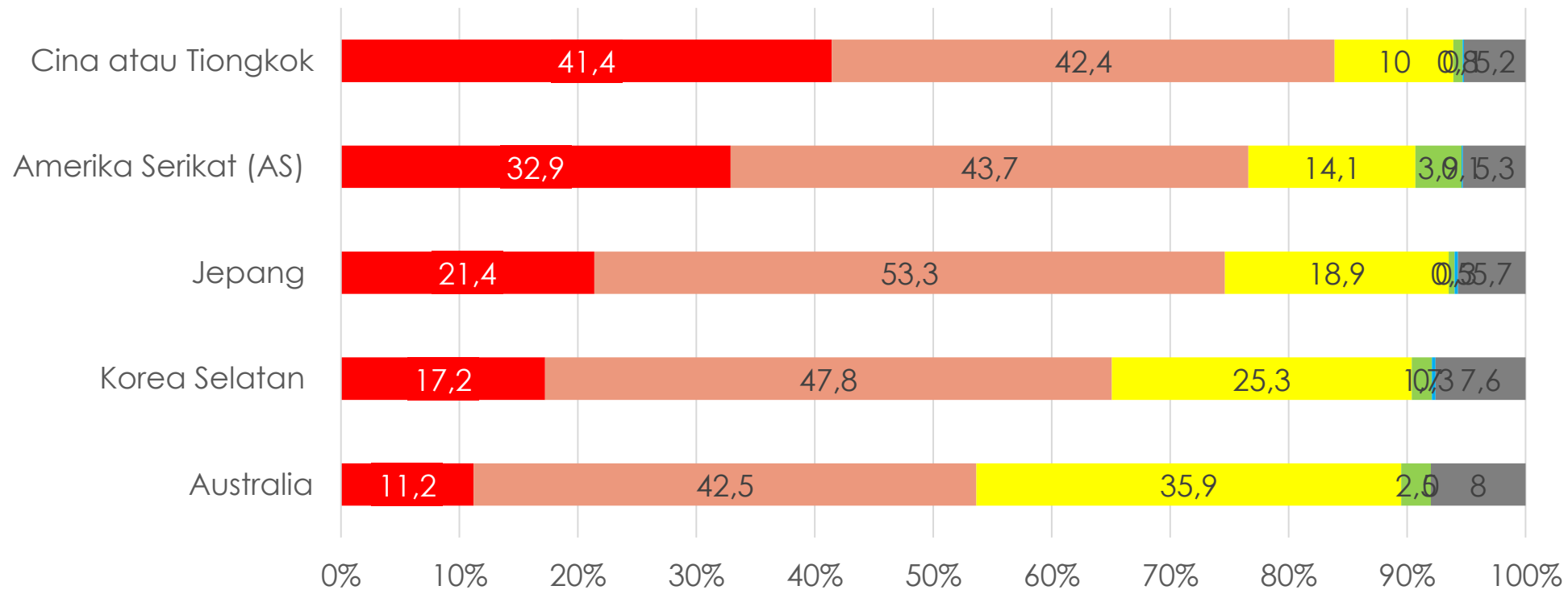
Cina paling banyak disebut sebagai negara yang memiliki kekuatan ekonomi dan finansial terbesar di dunia.

KEKUATAN UTAMA PADA BERBAGAI ASPEK

TINGKAT KEKUATAN EKONOMI BEBERAPA NEGARA

Menurut pandangan Ibu/Bapak, seberapa kuat negara-negara berikut ini dalam bidang ekonomi?...(%)

■ Sangat kuat ■ Cukup kuat ■ Biasa saja ■ Agak lemah ■ Sangat lemah ■ TT/TJ



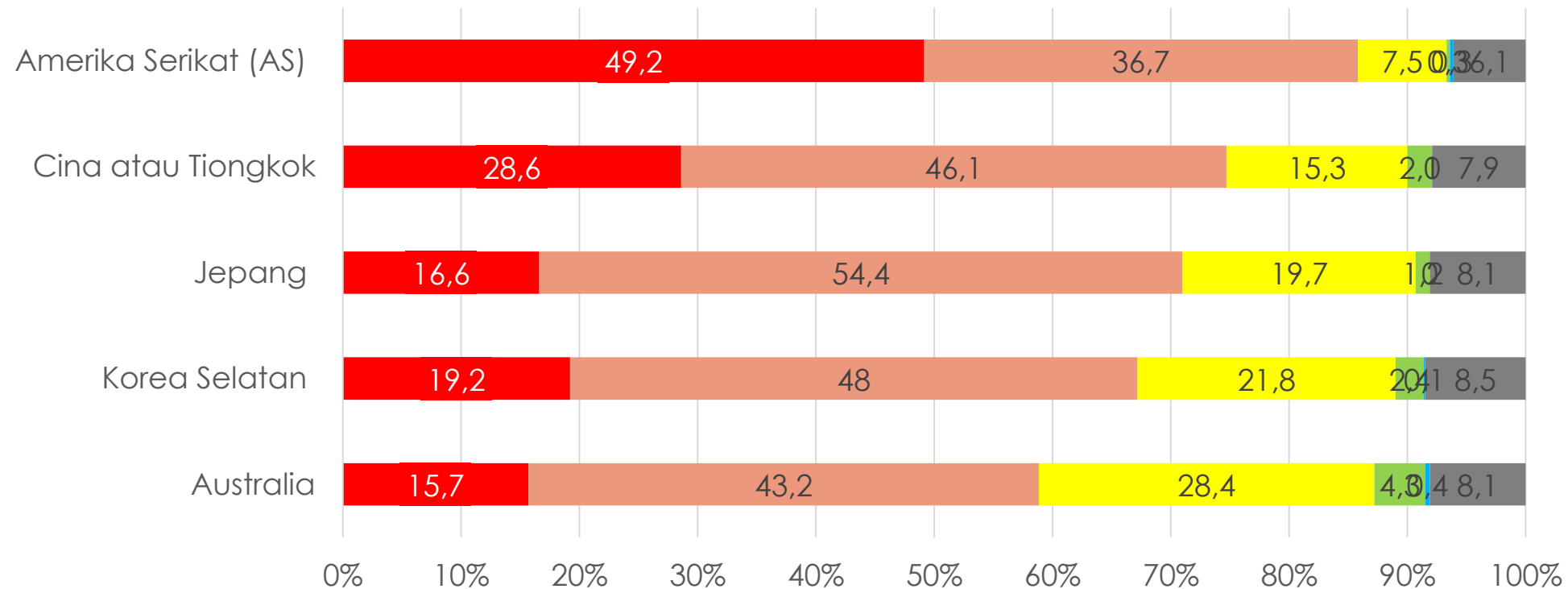
Cina paling banyak disebut sebagai negara dengan kekuatan ekonomi paling kuat, baru kemudian USA, Jepang, Korea Selatan, dan terakhir Australia.



TINGKAT KEKUATAN MILITER BEBERAPA NEGARA

Menurut pandangan Ibu/Bapak, seberapa kuat negara-negara berikut ini dalam bidang militer?...(%)

■ Sangat kuat ■ Cukup kuat ■ Biasa saja ■ Agak lemah ■ Sangat lemah ■ TT/TJ



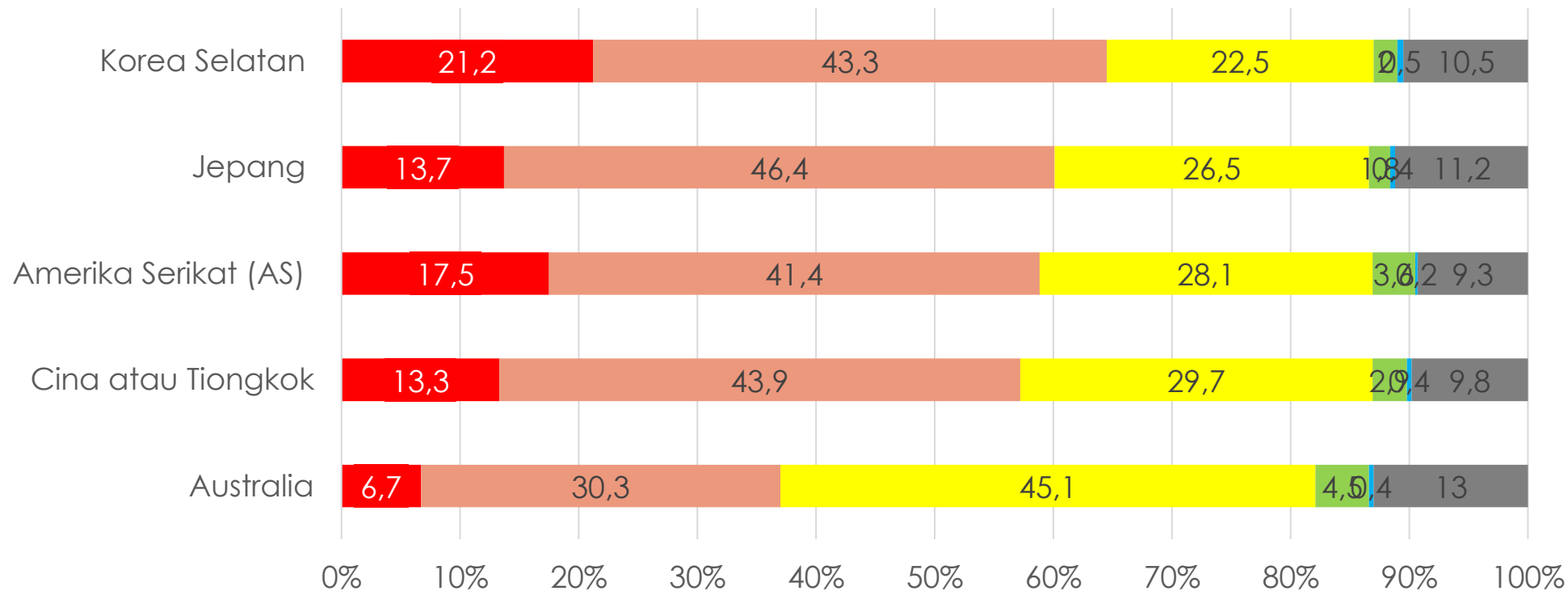
Amerika paling banyak disebut sebagai negara dengan kekuatan militer paling kuat, baru kemudian Cina, Jepang, Korea Selatan, dan terakhir Australia.



NEGARA DENGAN SENI DAN HIBURAN TERBAIK

Menurut pandangan Ibu/Bapak, seberapa bagus negara-negara berikut ini dalam bidang seni hiburan (musik, film, acara televisi)?... (%)

■ Sangat bagus ■ Bagus ■ Biasa saja ■ Buruk ■ Sangat buruk ■ TT/TJ



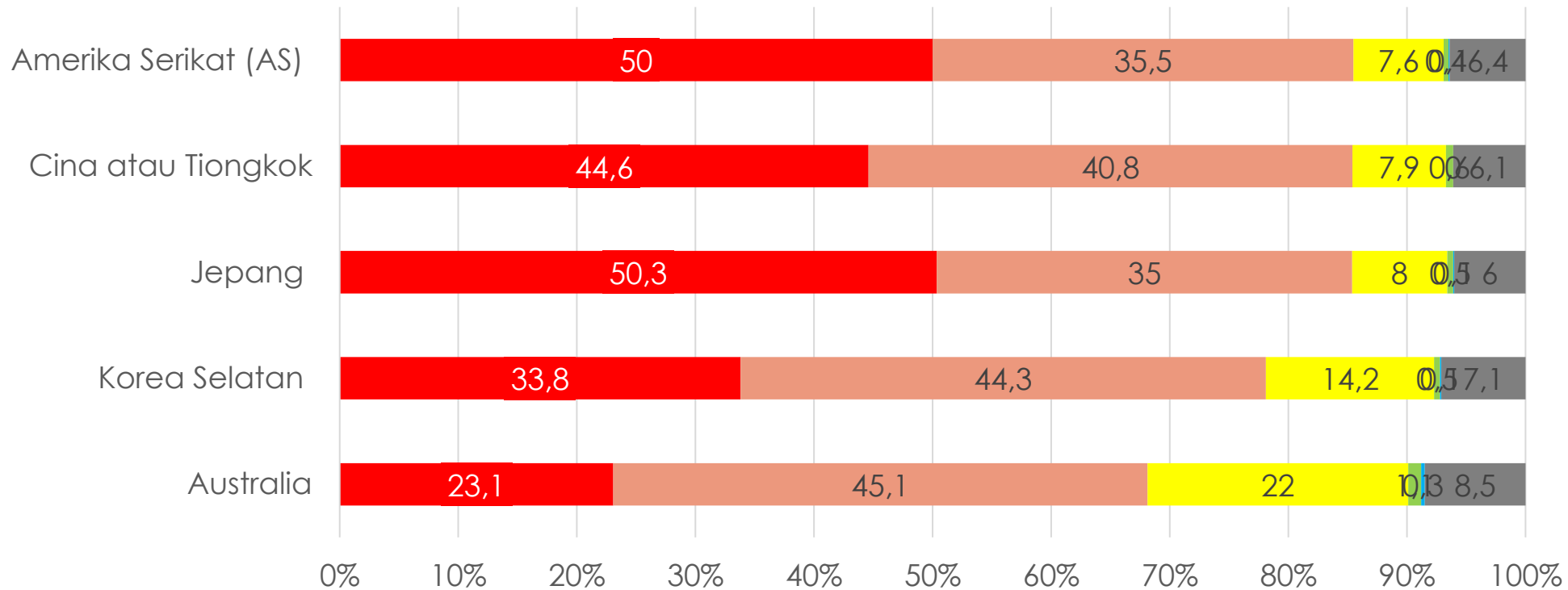
Korea Selatan paling banyak disebut sebagai negara yang paling bagus bidang seni hiburannya, baru kemudian Jepang, USA, Cina, dan terakhir Australia.

INDIKATOR

TINGKAT KEMAJUAN TEKNOLOGI BEBERAPA NEGARA

Menurut pandangan Ibu/Bapak, seberapa maju negara-negara berikut ini dalam bidang teknologi?... (%)

■ Sangat maju ■ Cukup maju ■ Biasa saja ■ Tertinggal ■ Sangat tertinggal ■ TT/TJ



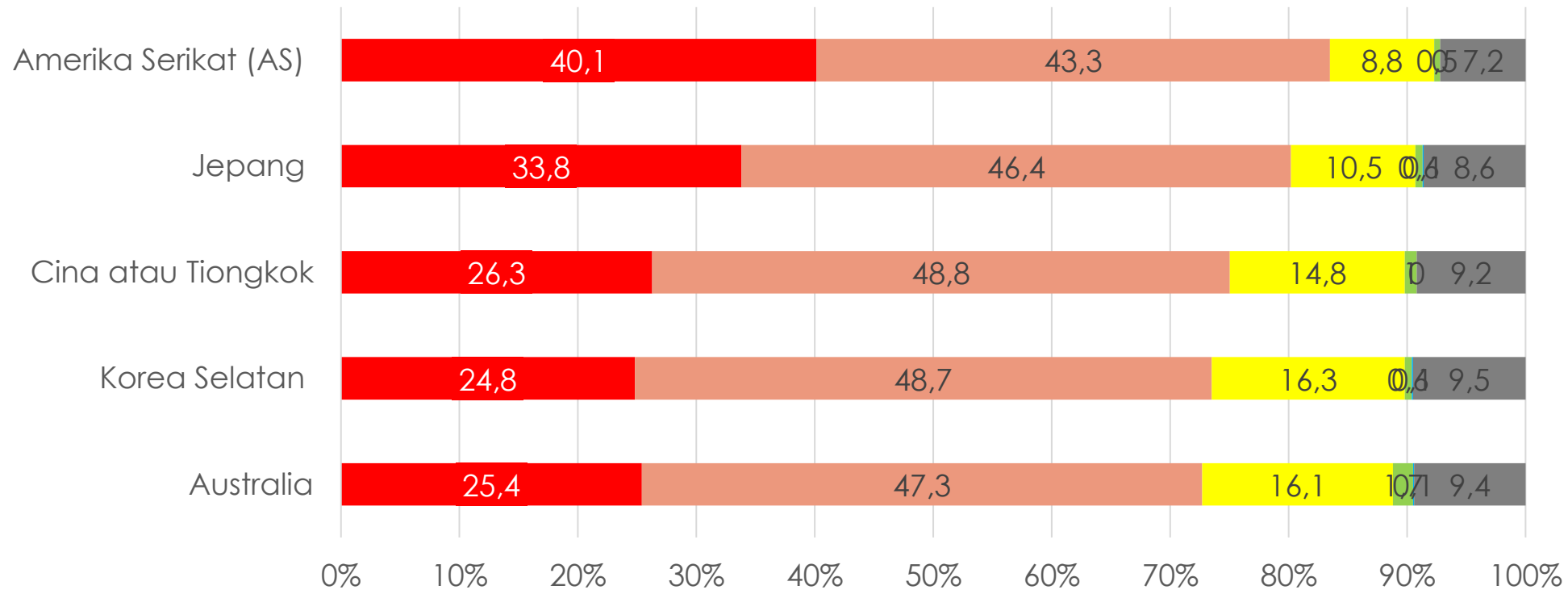
Amerika, Cina, dan Jepang paling banyak disebut sebagai negara yang paling maju teknologinya, baru kemudian Korea, dan terakhir Australia.



TINGKAT KEUNGGULAN INSTITUSI PENDIDIKAN DI BEBERAPA NEGARA

Menurut pandangan Ibu/Bapak, seberapa bagus atau unggul institusi Pendidikan (sekolah, universitas) di negara-negara berikut ini?... (%)

■ Sangat bagus/unggul ■ Bagus/unggul ■ Biasa saja ■ Buruk ■ Sangat buruk ■ TT/TJ



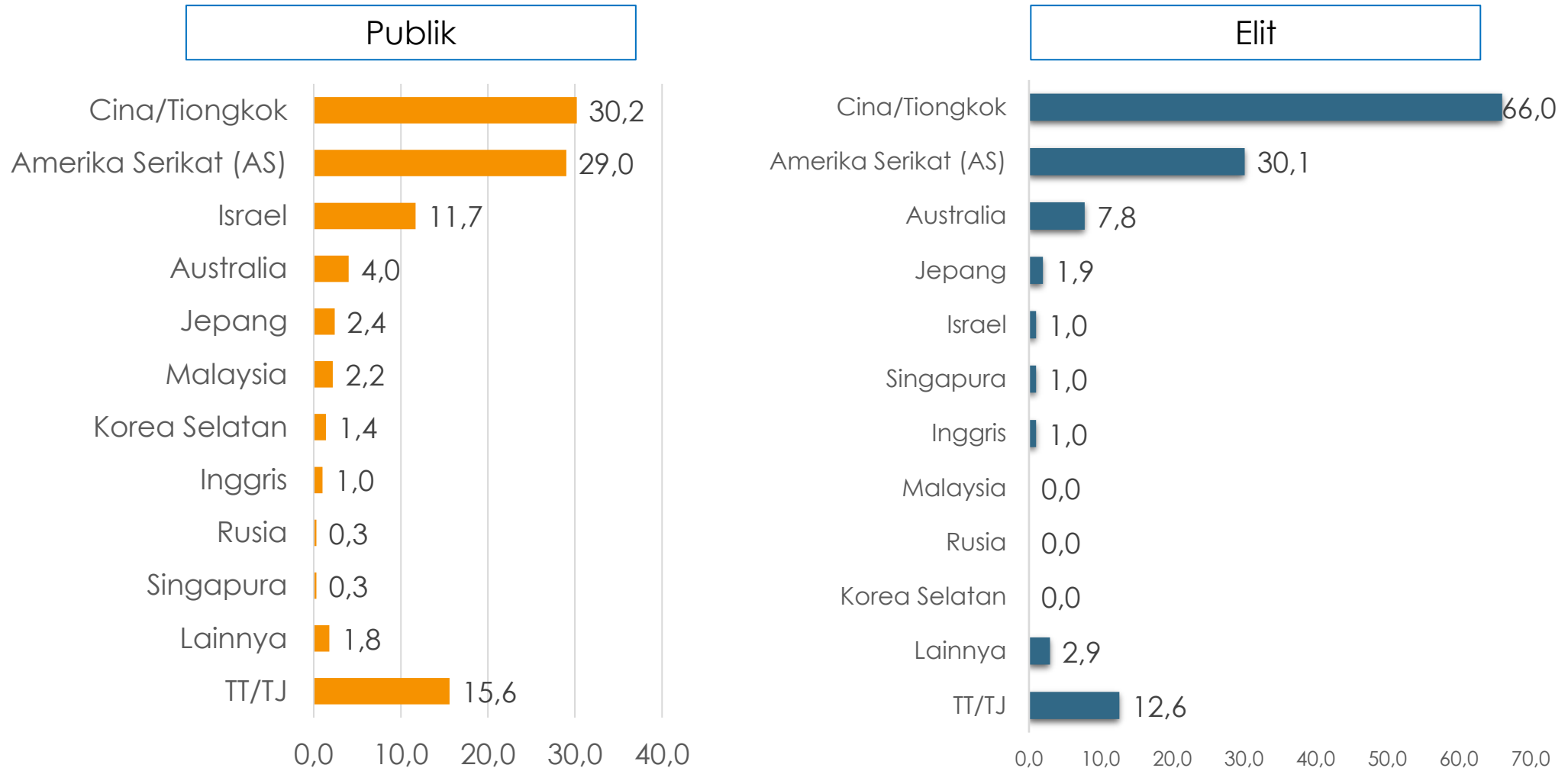
Amerika paling banyak disebut sebagai negara yang paling bagus institusi pendidikannya, baru kemudian Jepang, Cina, Korea Selatan, dan terakhir Australia.



ANCAMAN DAN KAWAN

PERSEPSI ANCAMAN BAGI INDONESIA

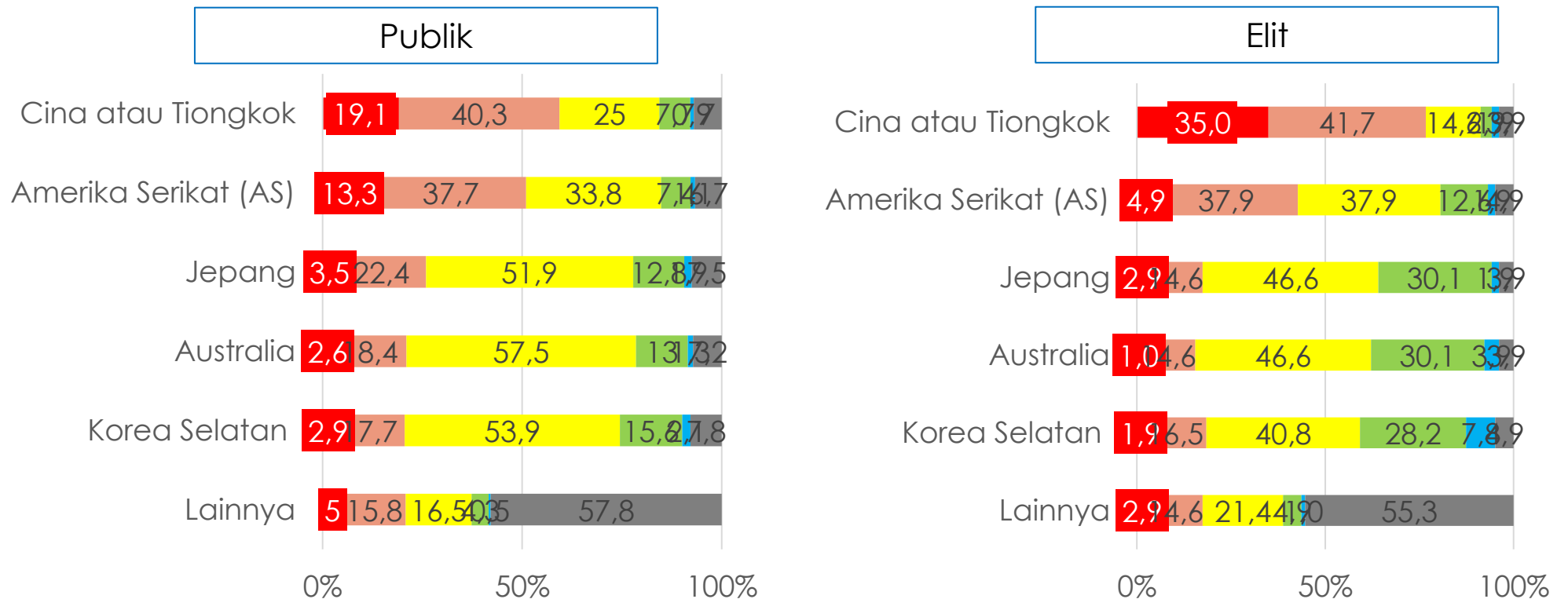
Menurut Ibu/Bapak, negara manakah yang menjadi ancaman terbesar bagi Indonesia? ...(%)



TINGKAT ANCAMAN BEBERAPA NEGARA TERHADAP EKONOMI INDONESIA

Seberapa mengancamnya negara-negara berikut ini terhadap perekonomian Indonesia? ... (%)

■ Sangat mengancam ■ Mengancam ■ Biasa saja ■ Tidak mengancam ■ Sangat tidak mengancam ■ TT/TJ



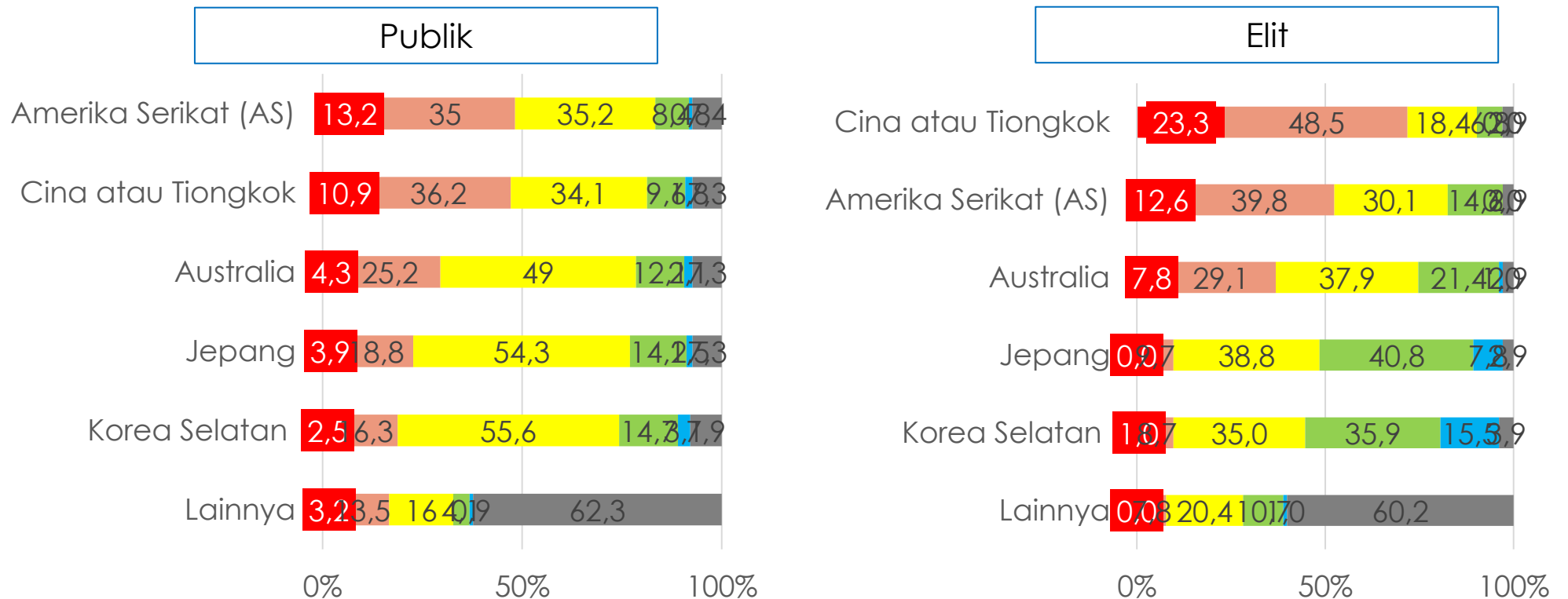
China dan Amerika paling banyak disebut sebagai negara paling mengancam perekonomian Indonesia.



TINGKAT ANCAMAN BEBERAPA NEGARA TERHADAP KEAMANAN INDONESIA

Seberapa mengancamnya negara-negara berikut ini terhadap keamanan nasional Indonesia?...(%)

■ Sangat mengancam ■ Mengancam ■ Biasa saja ■ Tidak mengancam ■ Sangat tidak mengancam ■ TT/TJ

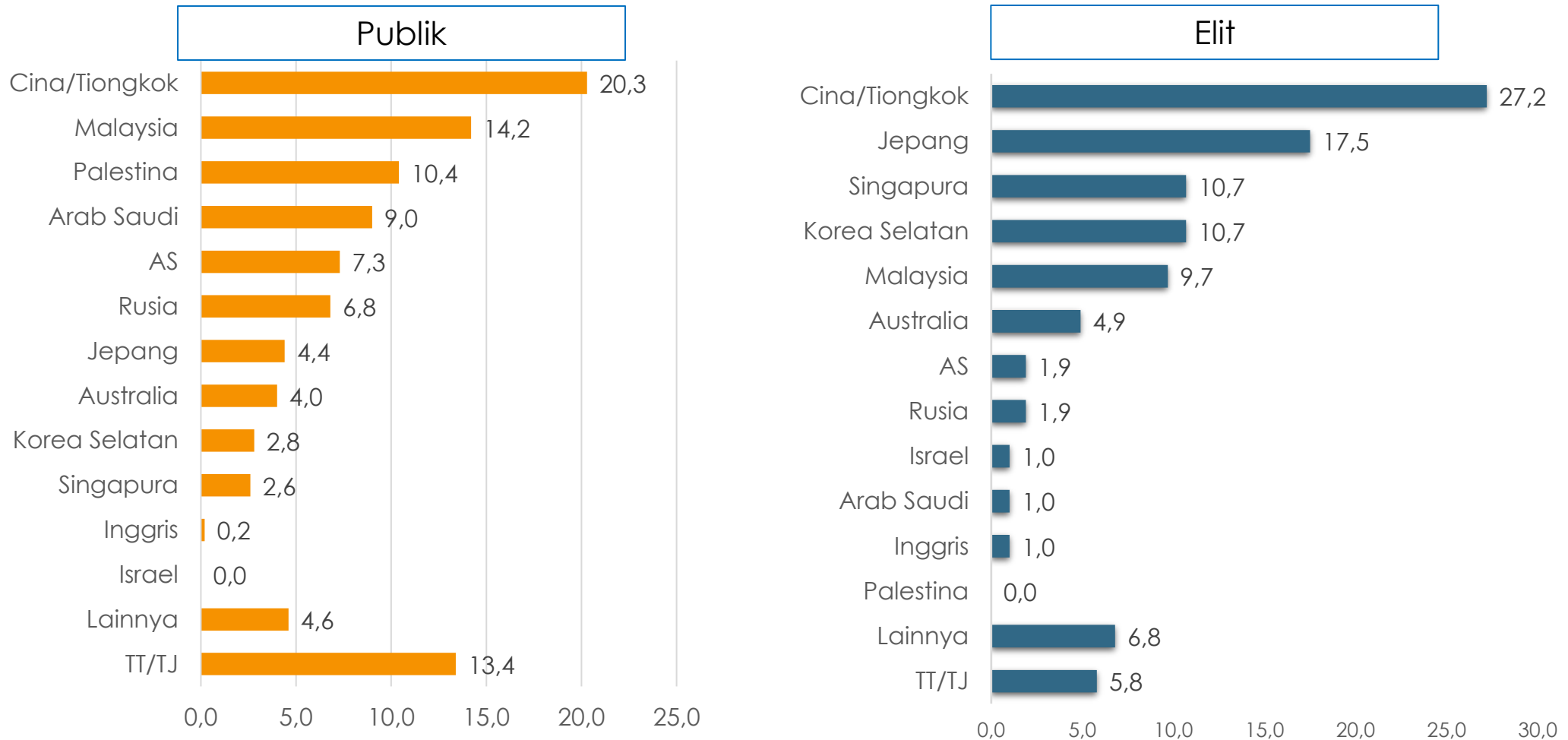


Amerika dan Cina paling banyak disebut sebagai negara paling mengancam keamanan Indonesia.



KAWAN TERDEKAT INDONESIA (TOP OF MIND)

Menurut Ibu/Bapak, negara manakah yang menjadi sekutu atau kawan terdekat Indonesia? ... (%)



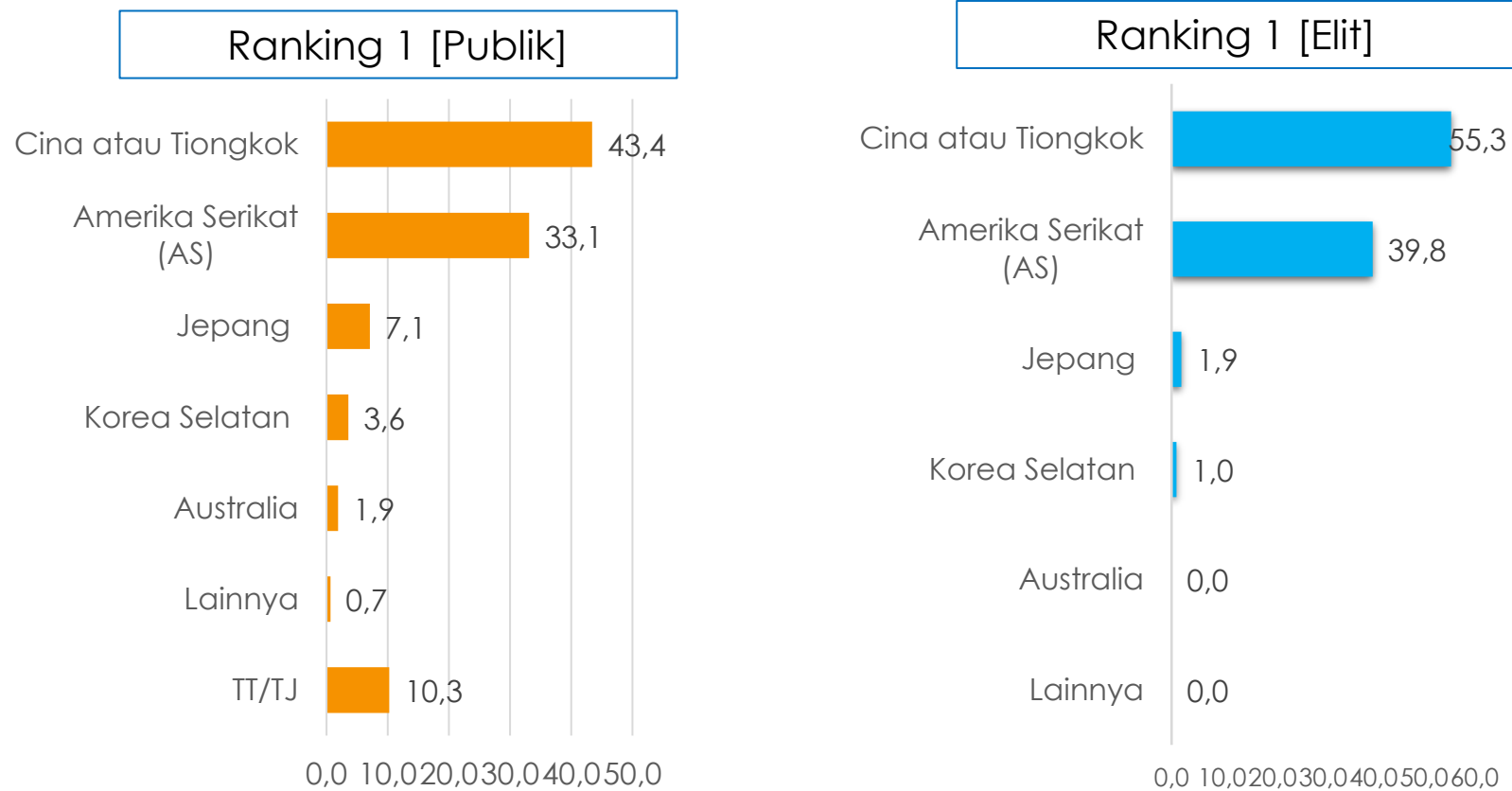
Cina paling banyak disebut sebagai negara yang menjadi kawan terdekat Indonesia.



NEGARA YANG BERPENGARUH BAGI INDONESIA

NEGARA DENGAN PENGARUH TERBESAR DI INDONESIA

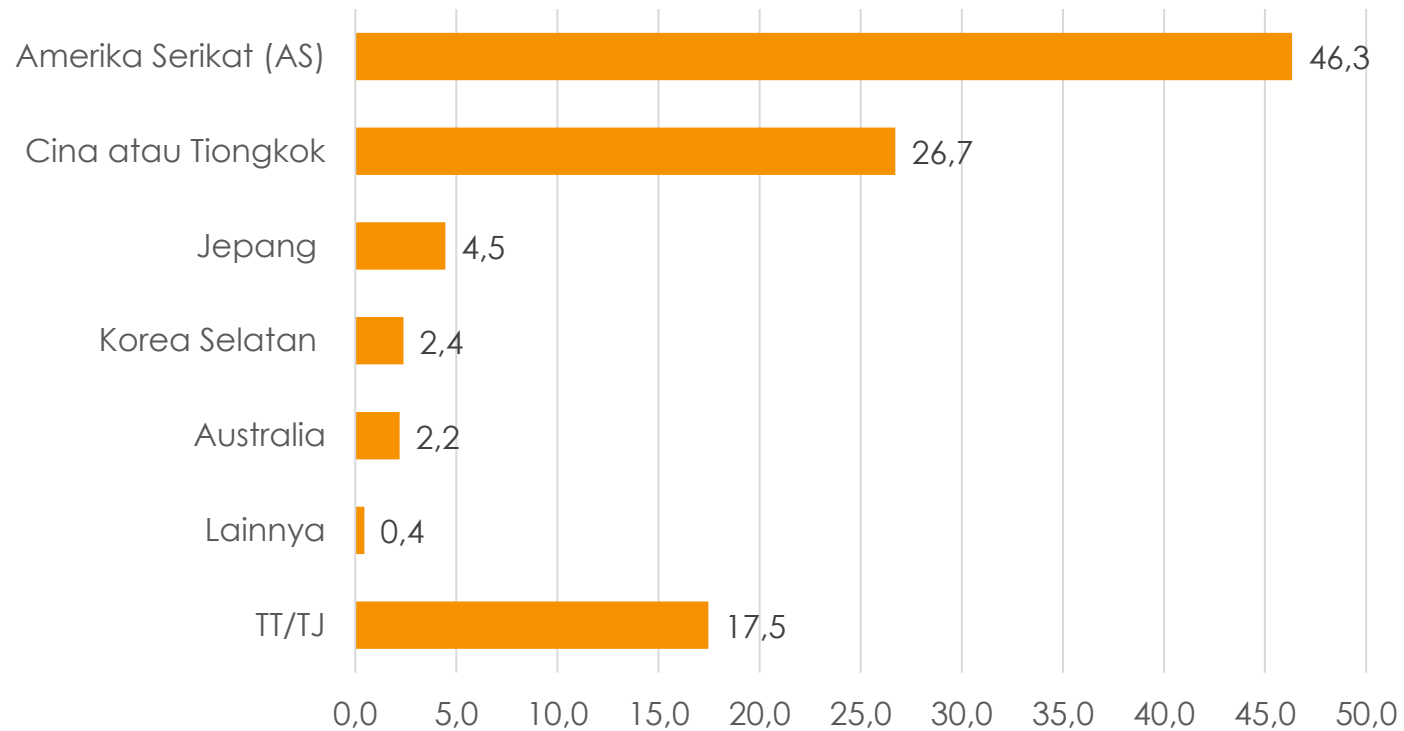
Di antara lima negara berikut ini, mohon Ibu/Bapak urutkan tiga negara yang paling besar pengaruhnya secara umum di Indonesia.. ... (%)



NEGARA DENGAN PENGARUH TERBESAR DI INDONESIA DI BIDANG POLITIK

Di antara lima negara berikut ini, mohon Ibu/Bapak urutkan tiga negara yang paling besar pengaruhnya di bidang politik di Indonesia.. ... (%)

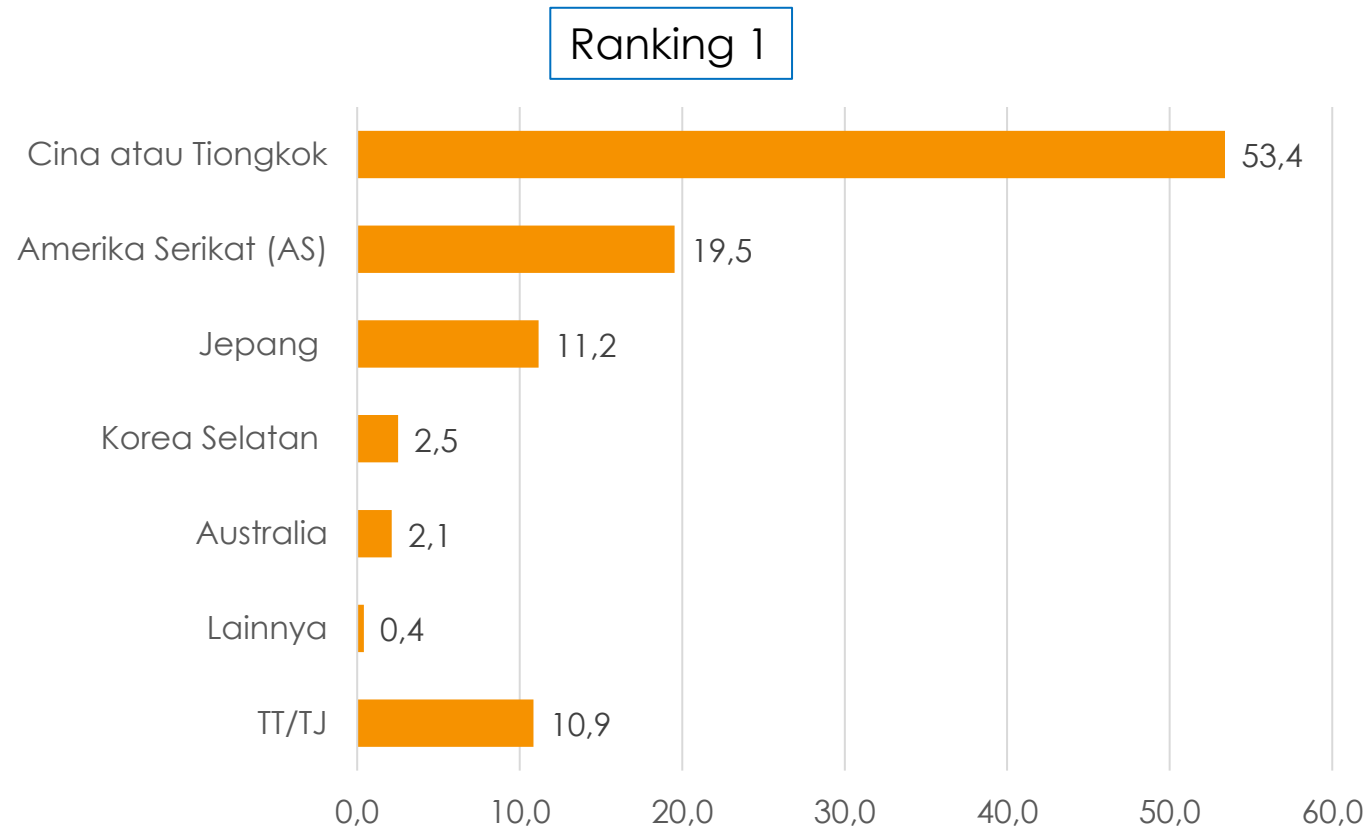
Ranking 1



INDIKATOR

NEGARA DENGAN PENGARUH TERBESAR DI INDONESIA DI BIDANG EKONOMI

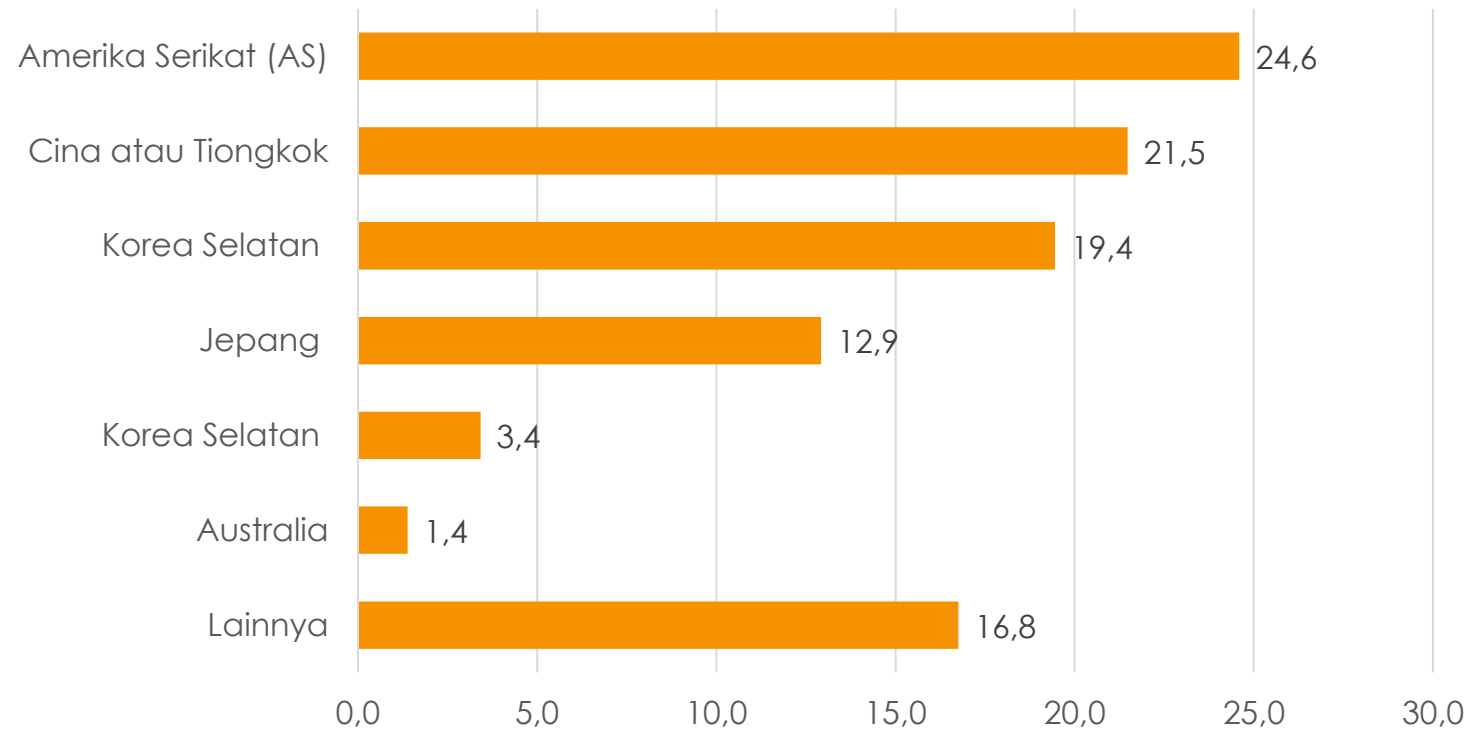
Di antara lima negara berikut ini, mohon Ibu/Bapak urutkan tiga negara yang paling besar pengaruhnya di bidang ekonomi di Indonesia. ... (%)



NEGARA DENGAN PENGARUH TERBESAR DI INDONESIA DI BIDANG BUDAYA

Di antara lima negara berikut ini, mohon Ibu/Bapak urutkan tiga negara yang paling besar pengaruhnya di bidang kebudayaan di Indonesia....(%)

Rangking 1

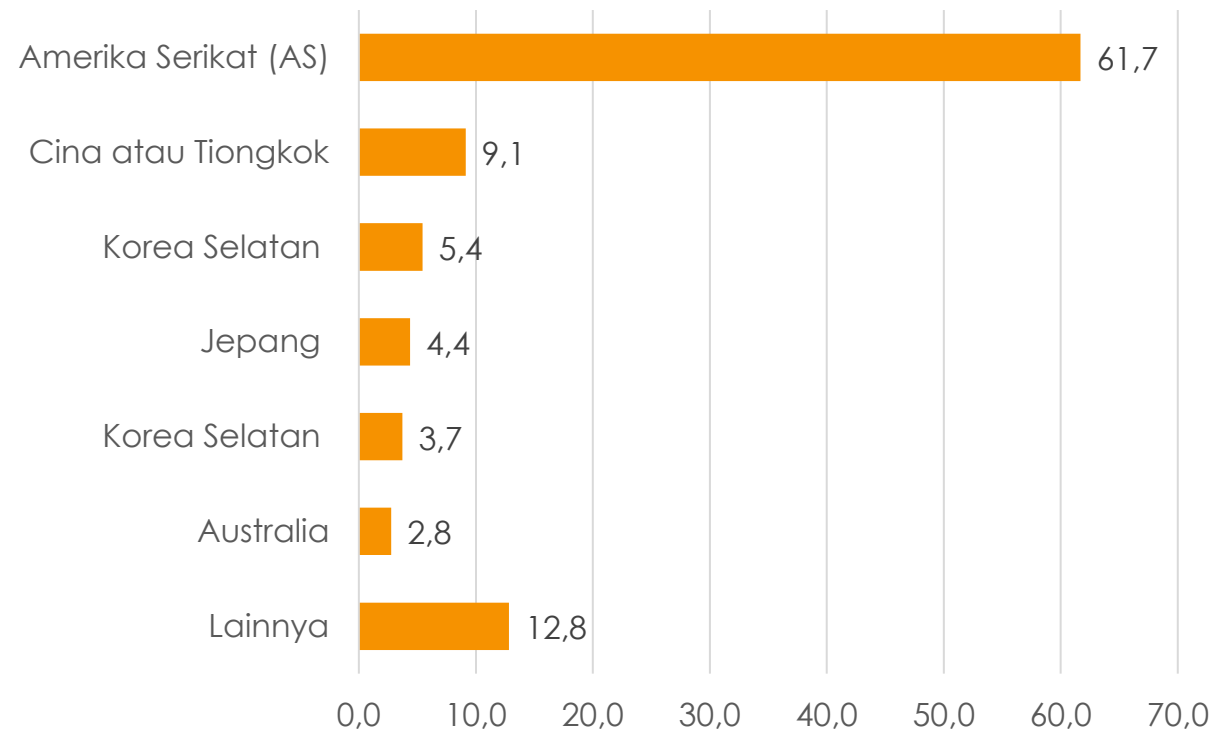


INDIKATOR

NEGARA DENGAN PENGARUH TERBESAR DI INDONESIA DI BIDANG MILITER

Di antara lima negara berikut ini, mohon Ibu/Bapak urutkan tiga negara yang paling besar pengaruhnya di bidang militer di Indonesia... (%)

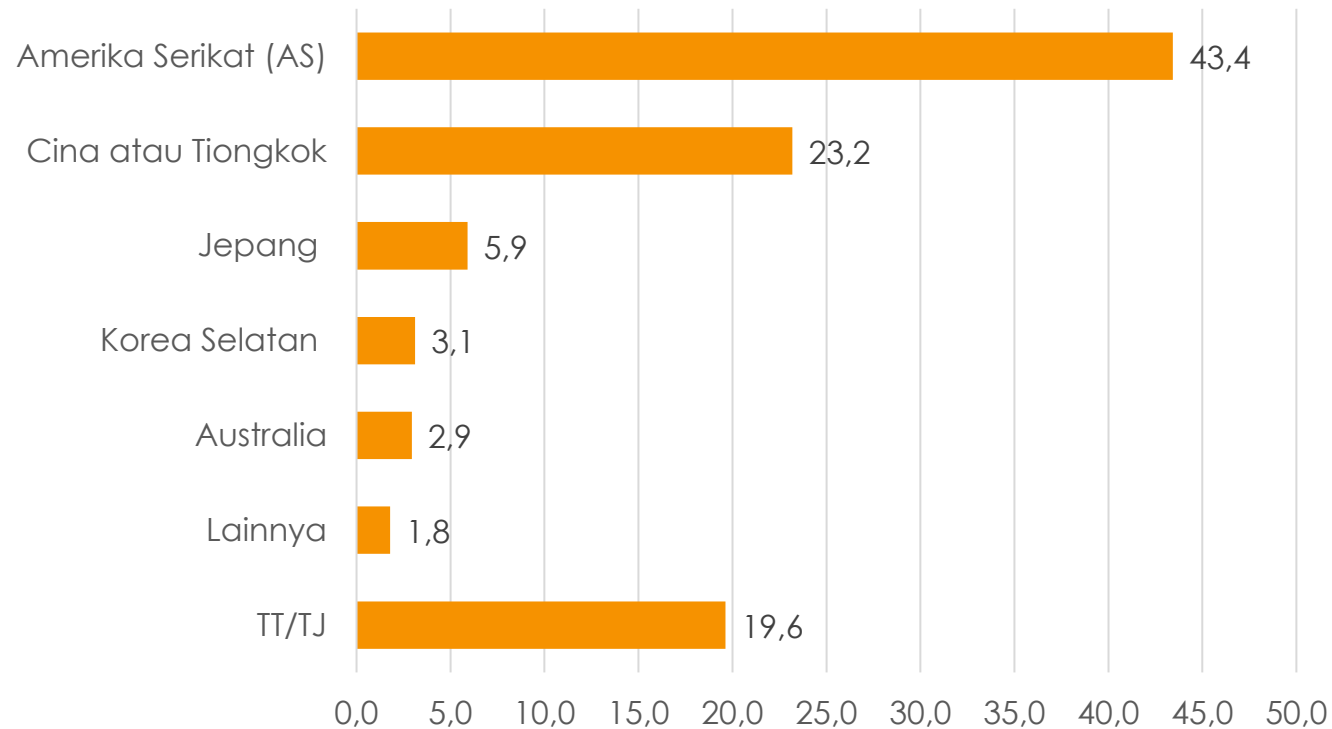
Ranking 1



NEGARA DENGAN PENGARUH TERBESAR DI INDONESIA DI BIDANG DIPLOMASI

Di antara lima negara berikut ini, mohon Ibu/Bapak urutkan tiga negara yang paling besar pengaruhnya di bidang hubungan internasional atau kebijakan luar negeri di Indonesia. ... (%)

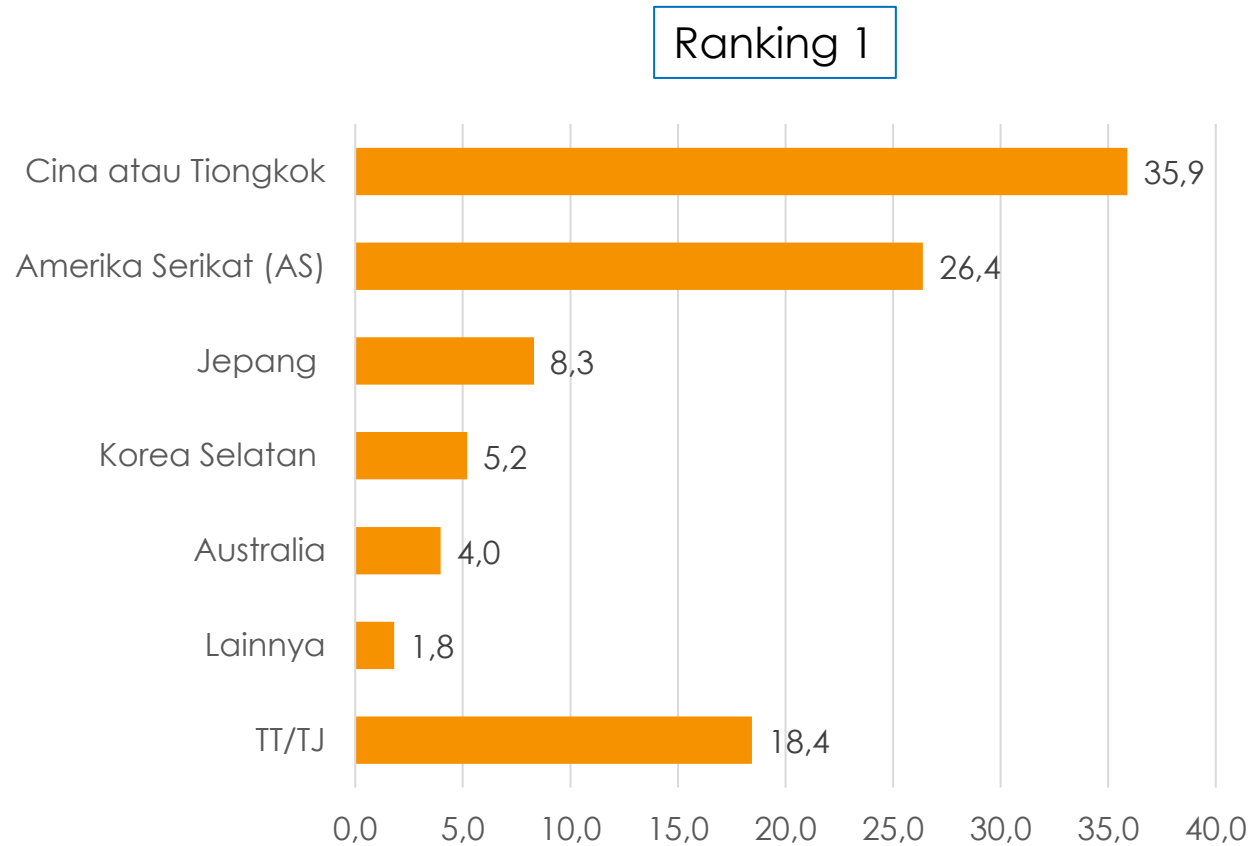
Ranking 1



INDIKATOR

NEGARA DENGAN PENGARUH TERBESAR DI ASIA TENGGARA

Di antara lima negara berikut ini, mohon Ibu/Bapak urutkan tiga negara yang paling besar **pengaruhnya di Asia Tenggara...**(%)

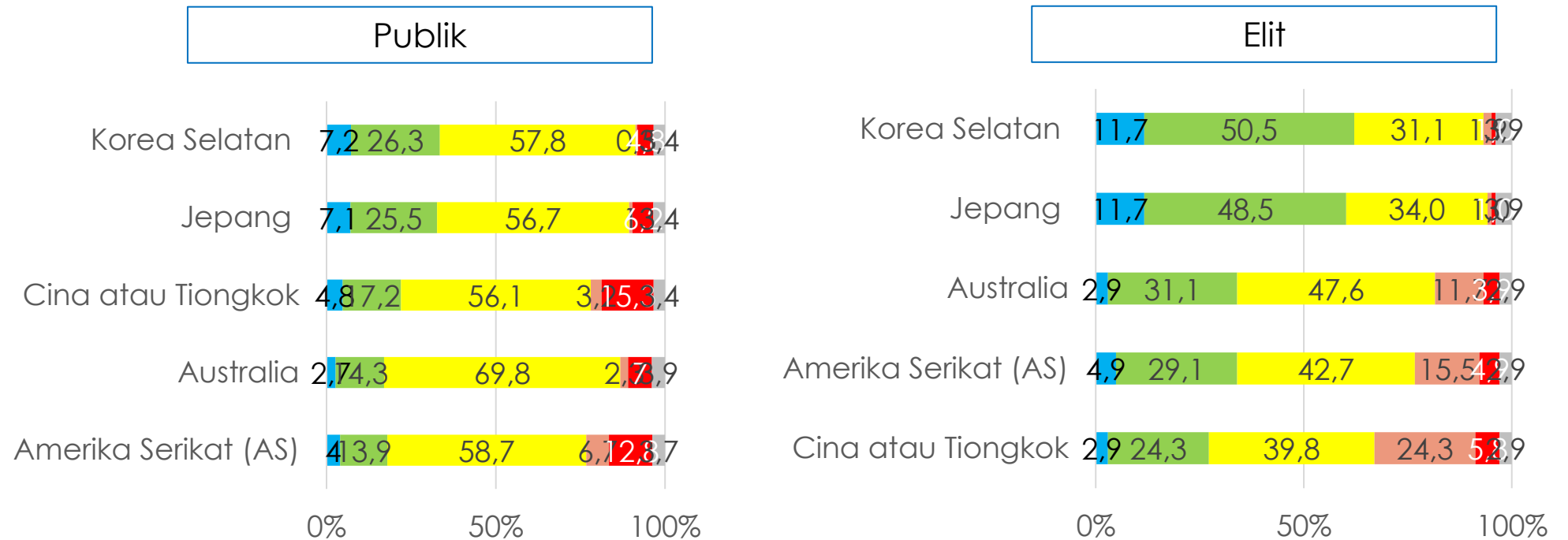


KESUKAAN

TINGKAT KESUKAAN TERHADAP BEBERAPA NEGARA

Saya akan membacakan beberapa nama negara berikut ini. Tolong beri tahu saya jika Ibu/Bapak memiliki pandangan dan perasaan yang sangat tidak suka, agak tidak suka, netral, agak suka, atau sangat suka terhadap negara-negara berikut...?...(%)

■ Sangat suka ■ Agak suka ■ Netral ■ Agak tidak suka ■ Sangat tidak suka ■ TT/TJ



TINGKAT KESUKAAN TERHADAP BEBERAPA NEGARA BERDASAR GENDER, USIA, DAN GENERASI

	Amerika Serikat (AS)					Australia			
	BASE	Sangat+Agak tidak suka	Netral	Sangat+Agak suka	TT/TJ	Sangat+Agak tidak suka	Netral	Sangat+Agak suka	TT/TJ
GENDER									
Laki-laki	50.6	27.1	51.8	18.1	3.0	13.7	67.8	15.1	3.4
Perempuan	49.4	11.9	65.8	17.9	4.5	4.7	71.9	18.9	4.5
Usia									
<= 21 tahun	11.5	1.6	83.5	12.8	2.1	1.3	79.9	16.7	2.1
22 - 25 tahun	8.5	28.3	35.3	33.5	2.9	9.9	68.0	19.2	2.9
26 - 40 tahun	32.3	20.9	60.5	16.5	2.0	7.5	74.8	15.7	2.1
41 - 55 tahun	27.4	23.2	55.7	17.8	3.3	14.7	64.8	16.8	3.6
> 55 tahun	20.2	19.1	55.5	17.1	8.3	9.1	63.5	18.6	8.8
GENERASI									
Gen Z (1997-2012)	21.1	15.0	62.2	20.5	2.3	4.7	76.1	16.9	2.3
Millenials (1981-1996)	35.8	19.1	60.4	18.7	1.8	8.0	73.6	16.5	1.9
Generation X (1965-1980)	26.9	26.3	54.5	15.7	3.5	14.4	63.7	18.1	3.9
Baby Boomers (<=1964)	16.3	15.6	57.4	16.9	10.1	9.5	63.5	16.3	10.7

TINGKAT KESUKAAN TERHADAP BEBERAPA NEGARA BERDASAR GENDER, USIA, DAN GENERASI

	Cina atau Tiongkok					Jepang			
	BASE	Sangat+Agak tidak suka	Netral	Sangat+Agak suka	TT/TJ	Sangat+Agak tidak suka	Netral	Sangat+Agak suka	TT/TJ
GENDER									
Laki-laki	50.6	20.7	54.0	22.5	2.8	7.4	54.7	35.1	2.8
Perempuan	49.4	16.4	58.2	21.4	4.0	7.0	58.9	30.1	4.0
Usia									
<= 21 tahun	11.5	10.1	67.3	20.4	2.1	0.0	45.7	52.1	2.1
22 - 25 tahun	8.5	21.0	46.0	30.1	2.9	10.5	50.5	36.0	2.9
26 - 40 tahun	32.3	18.7	55.9	23.6	1.7	6.1	62.6	29.5	1.7
41 - 55 tahun	27.4	20.8	56.6	19.5	3.2	8.3	59.7	28.8	3.2
> 55 tahun	20.2	19.1	53.4	20.3	7.2	10.1	52.4	30.3	7.2
GENERASI									
Gen Z (1997-2012)	21.1	15.8	58.0	23.8	2.3	6.1	48.0	43.6	2.3
Millenials (1981-1996)	35.8	17.6	57.4	23.4	1.6	5.4	62.5	30.6	1.6
Generation X (1965-1980)	26.9	23.0	53.2	20.5	3.4	7.3	58.9	30.4	3.4
Baby Boomers (<=1964)	16.3	16.8	55.6	18.9	8.7	12.6	52.0	26.7	8.7

TINGKAT KESUKAAN TERHADAP BEBERAPA NEGARA BERDASAR GENDER, USIA, DAN GENERASI

	Korea Selatan				
	BASE	Sangat+Agak tidak suka	Netral	Sangat+Agak suka	TT/TJ
GENDER					
Laki-laki	50.6	6.2	57.3	33.6	2.9
Perempuan	49.4	4.3	58.4	33.4	4.0
Usia					
<= 21 tahun	11.5	6.2	43.3	48.4	2.1
22 - 25 tahun	8.5	4.6	38.5	53.9	2.9
26 - 40 tahun	32.3	3.9	63.6	30.7	1.7
41 - 55 tahun	27.4	5.8	61.3	29.6	3.3
> 55 tahun	20.2	6.5	60.2	26.1	7.2
GENERATION					
Gen Z (1997-2012)	21.1	6.5	42.4	48.8	2.3
Millenials (1981-1996)	35.8	3.1	62.7	32.6	1.6
Generation X (1965-1980)	26.9	5.6	62.7	28.2	3.5
Baby Boomers (<=1964)	16.3	8.0	58.9	24.3	8.7

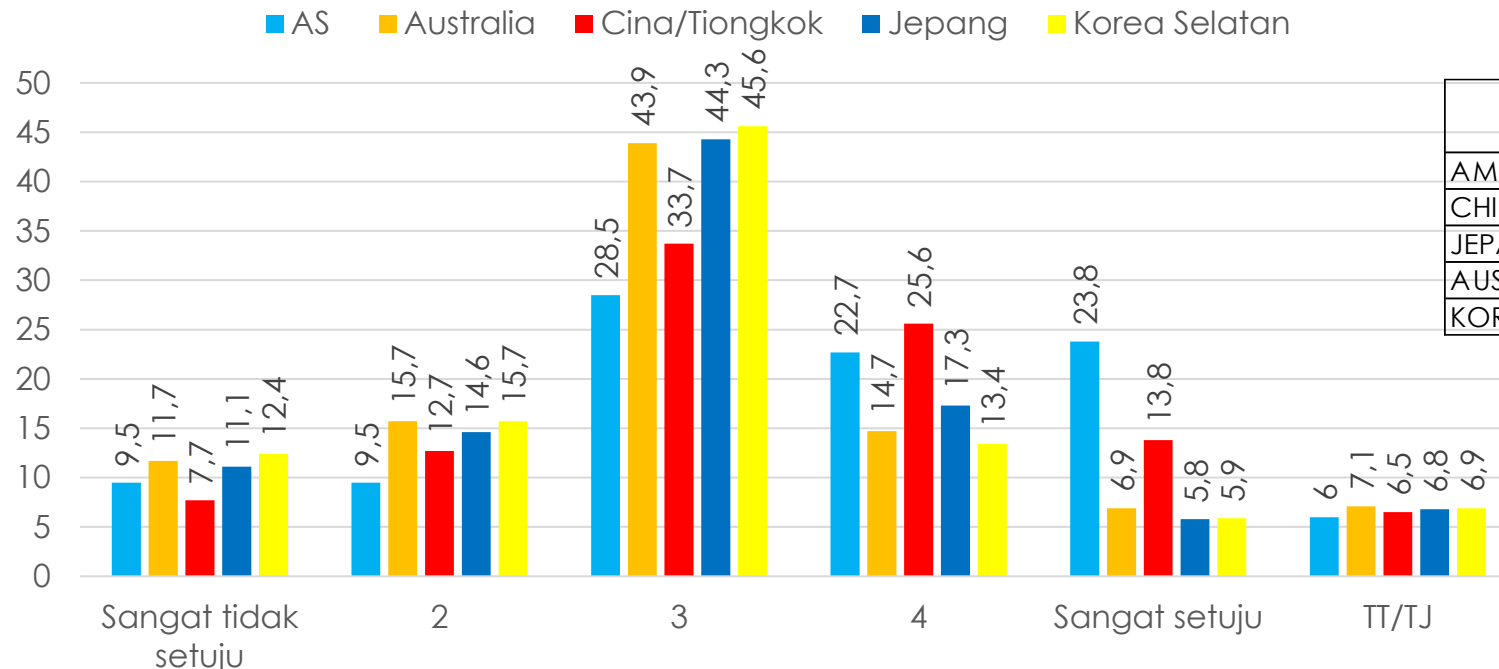
REPUTASI NEGARA

A. REPUTASI NEGARA (IKUT CAMPUR)

Berbicara soal perilaku internasional negara-negara besar di dunia, sepanjang pengetahuan Ibu/Bapak, sejauh mana Ibu/Bapak setuju dengan pernyataan mengenai reputasi negara-negara besar di bawah ini? Silakan tunjukkan dalam skala 1 sampai 5, dimana 1 berarti "sangat tidak setuju" dan 5 berarti "sangat setuju"(%)

"Umumnya, [NEGARA] sering ikut campur dalam masalah domestik negara-negara lainnya"

1 ----- 2 ----- 3 ----- 4 ----- 5
 Sangat tidak setuju Sangat setuju



Negara	Mean	CI 95%	
		Lo	Up
AMERIKA SERIKAT	3.444	3.348	3.540
CHINA	3.268	3.182	3.355
JEPANG	2.916	2.836	2.995
AUSTRALIA	2.887	2.805	2.968
KOREA SELATAN	2.835	2.755	2.915

**TT/TJ dimissingkan saat menghitung nilai mean*

USA dan China lebih tinggi signifikan nilai mean nya dibanding Jepang, Australia, dan South Korea, artinya USA dan China lebih cenderung dinilai sebagai negara yang sering ikut campur dalam masalah domestik negara-negara lainnya



B. REPUTASI NEGARA (KONTRIBUSI PERDAMAIAN)

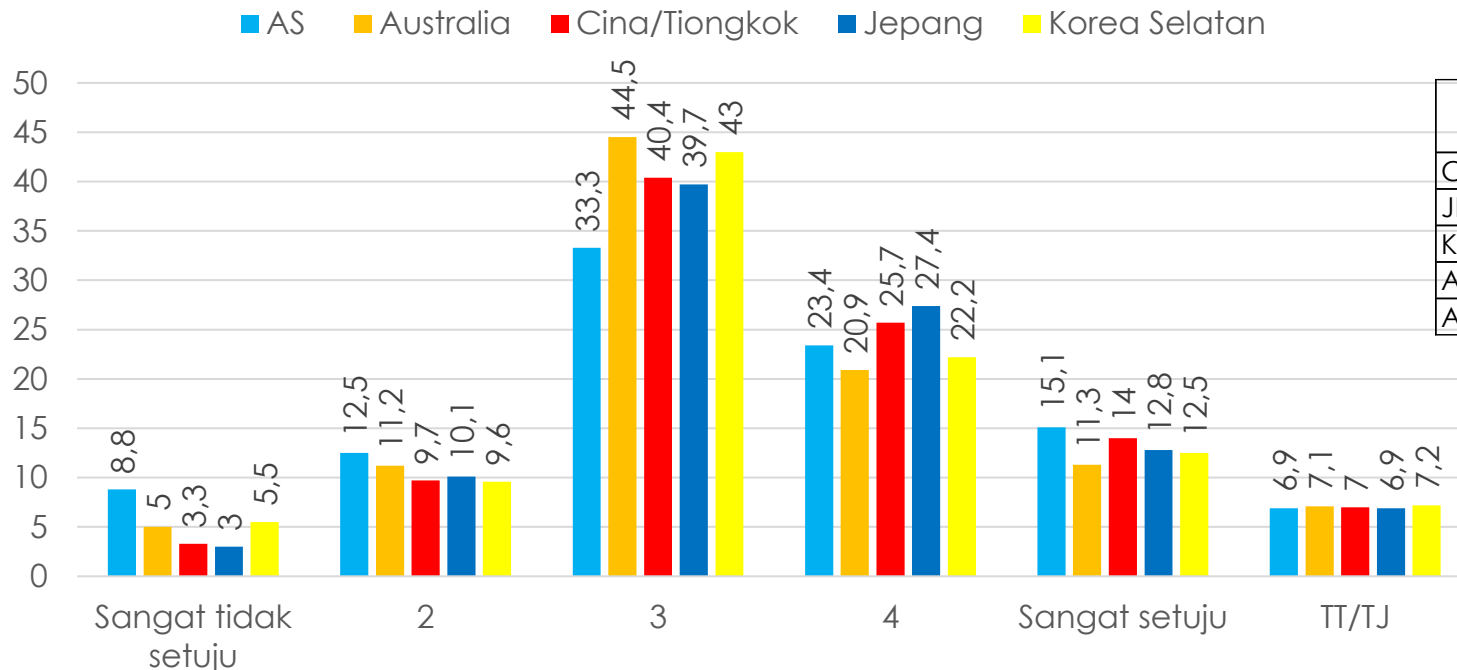
Berbicara soal perilaku internasional negara-negara besar di dunia, sepanjang pengetahuan Ibu/Bapak, sejauh mana Ibu/Bapak setuju dengan pernyataan mengenai reputasi negara-negara besar di bawah ini? Silakan tunjukkan dalam skala 1 sampai 5, dimana 1 berarti "sangat tidak setuju" dan 5 berarti "sangat setuju"(%)

1 ----- 2 ----- 3 ----- 4 ----- 5

Sangat tidak setuju

Sangat setuju

"Umumnya, [NEGARA] berkontribusi dalam kedamaian dan stabilitas dunia "



Negara	Mean	CI 95%	
		Lo	Up
CHINA	3.401	3.326	3.477
JEPANG	3.397	3.322	3.471
KOREA SELATAN	3.286	3.207	3.365
AMERIKA SERIKAT	3.252	3.162	3.341
AUSTRALIA	3.240	3.163	3.317

*TT/TJ dimissingkan saat menghitung nilai mean

Nilai mean dari ke lima negara tersebut di atas 3, yang artinya negara-negara tersebut dinilai cenderung berkontribusi dalam kedamaian dan stabilitas dunia, nilai mean ke lima negara tersebut tidak signifikan secara statistik, kecuali Cina dengan Australia.

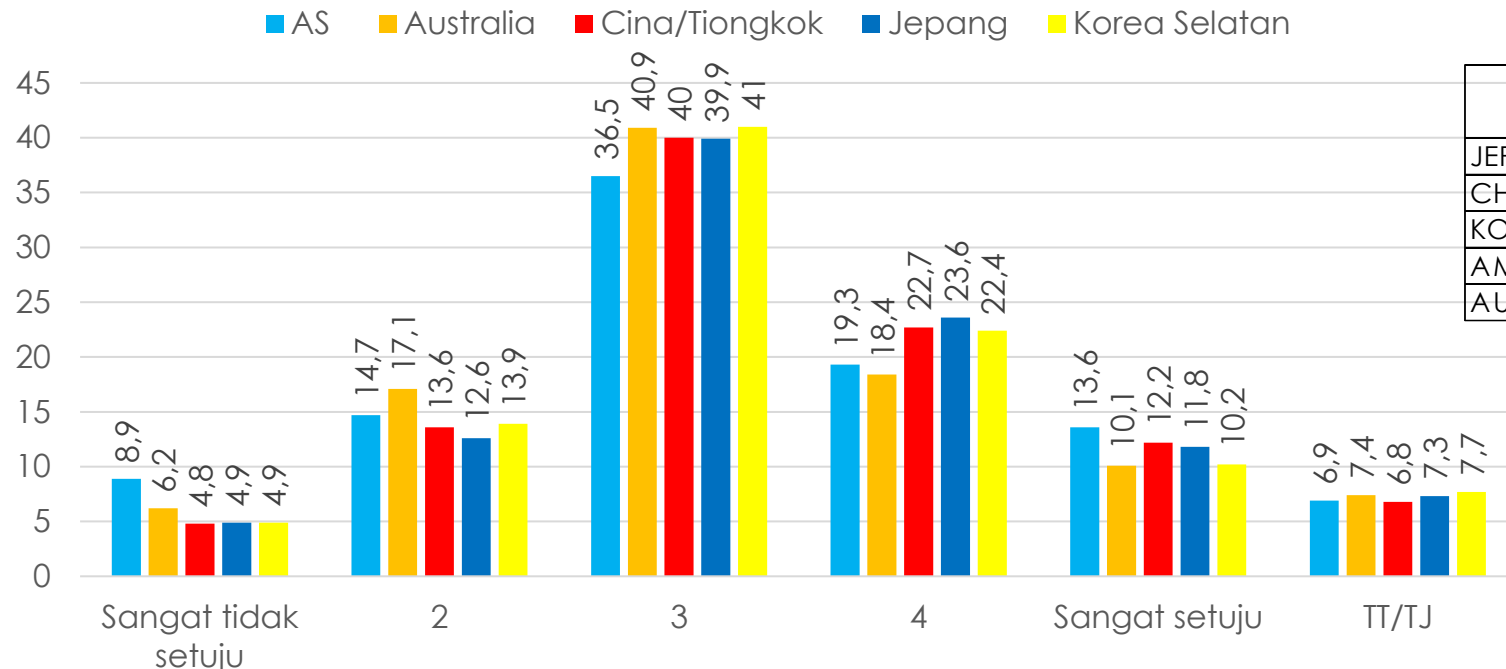


C. REPUTASI NEGARA (MEMPERTIMBANGKAN NEGARA LAIN)

Berbicara soal perilaku internasional negara-negara besar di dunia, sepanjang pengetahuan Ibu/Bapak, sejauh mana Ibu/Bapak setuju dengan pernyataan mengenai reputasi negara-negara besar di bawah ini? Silakan tunjukkan dalam skala 1 sampai 5, dimana 1 berarti "sangat tidak setuju" dan 5 berarti "sangat setuju"(%)

"Dalam menyusun kebijakan luar negerinya, biasanya [NEGARA] mempertimbangkan kepentingan negara lainnya seperti Indonesia"

1 ----- 2 ----- 3 ----- 4 ----- 5
 Sangat tidak setuju Sangat setuju



Negara	Mean	CI 95%	
		Lo	Up
JEPANG	3.267	3.188	3.345
CHINA	3.256	3.177	3.335
KOREA SELATAN	3.207	3.130	3.285
AMERIKA SERIKAT	3.151	3.062	3.239
AUSTRALIA	3.100	3.019	3.180

*TT/TJ dimissingkan saat menghitung nilai mean

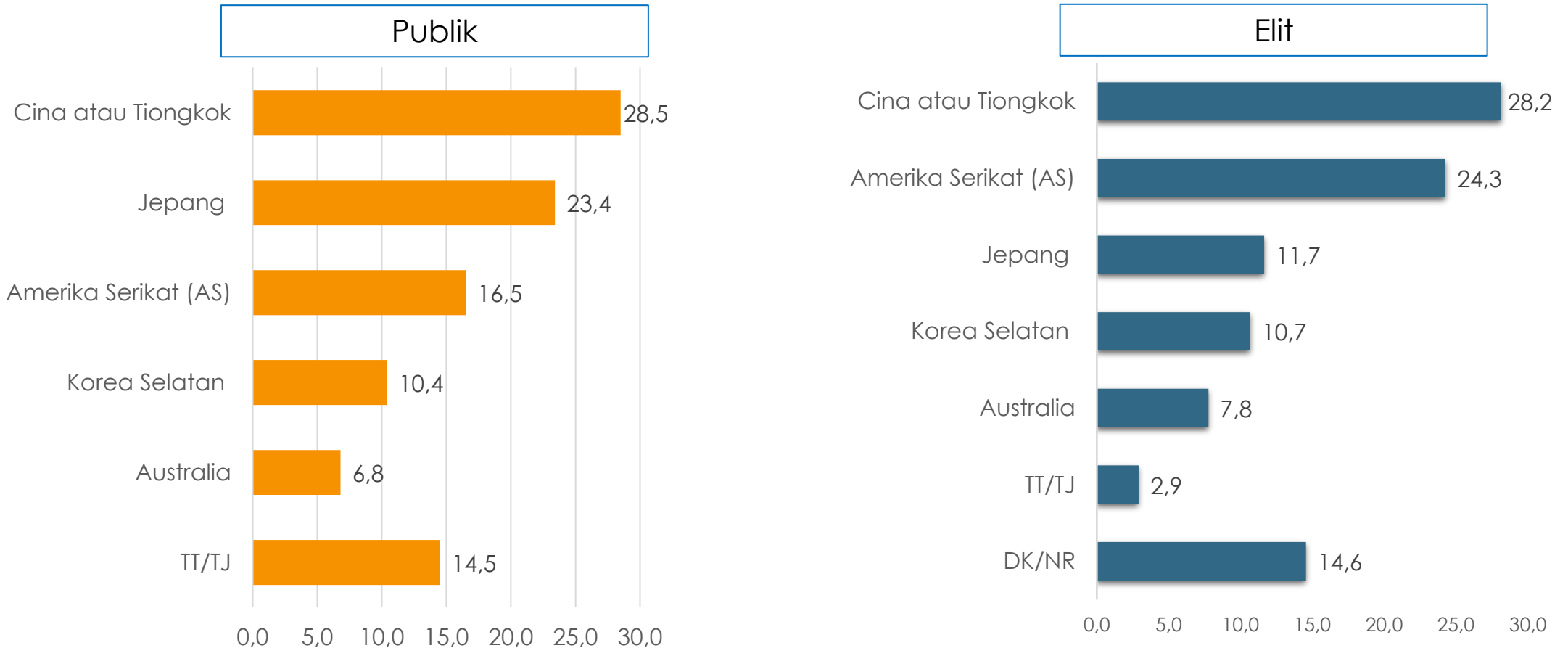
Nilai mean dari ke lima negara tersebut di atas 3, yang artinya negara-negara tersebut dinilai dalam menyusun kebijakan luar negerinya, biasanya negara-negara tersebut cenderung mempertimbangkan kepentingan negara lainnya seperti Indonesia, nilai mean ke lima negara tersebut tidak signifikan secara statistik, kecuali Jepang dengan Australia.



INDONESIA & KERJA SAMA DENGAN NEGARA LAIN

NEGARA PRIORITAS UNTUK DITINGKATKAN KERJASAMANYA

Jika pemerintah ingin meningkatkan kerja sama dan kemitraan secara umum dengan negara-negara berikut, Indonesia sebaiknya memberi prioritas untuk meningkatkan kerja sama dengan negara mana? ... (%)



Cina paling banyak disebut sebagai negara yang menjadi prioritas untuk ditingkatkan kerjasama dan kemitraannya, baru kemudian Jepang, USA, Korea Selatan, dan Australia.



NEGARA PRIORITAS UNTUK DITINGKATKAN KERJASAMANYA BERDASAR GENDER, USIA, GENERASI

Jika pemerintah ingin meningkatkan kerja sama dan kemitraan secara umum dengan negara-negara berikut, Indonesia sebaiknya memberi prioritas untuk meningkatkan kerja sama dengan negara mana?

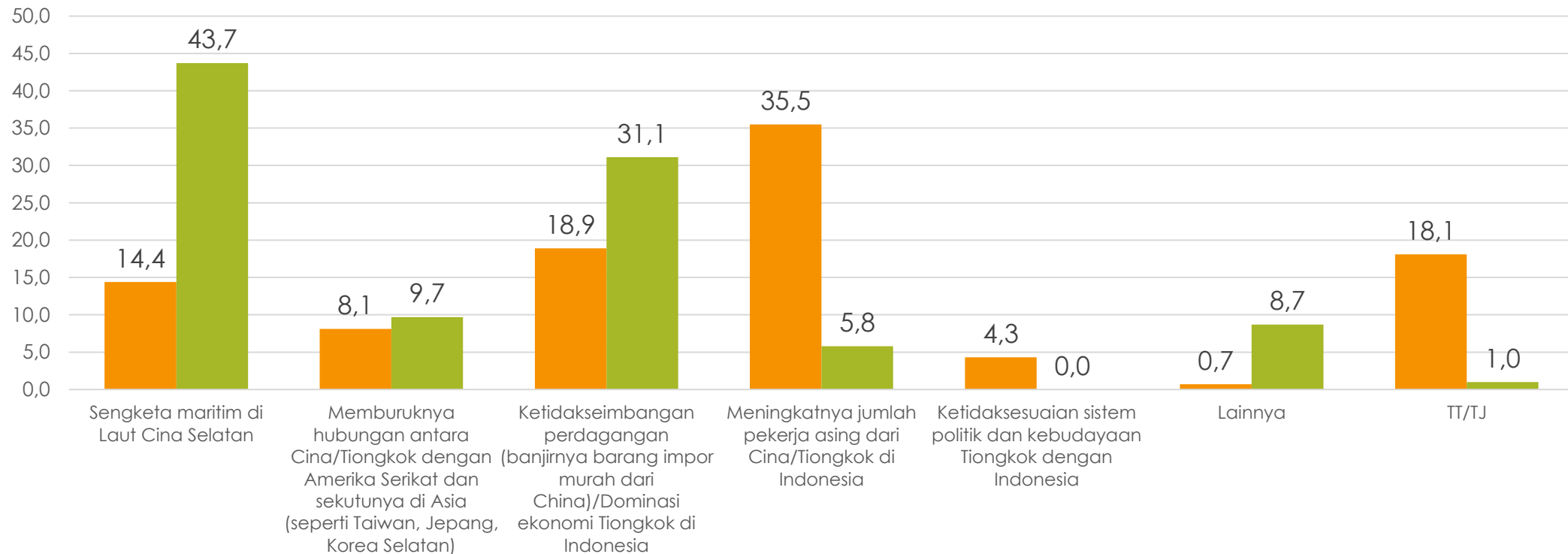
	BASE	Amerika Serikat (AS)	Australia	Cina atau Tiongkok	Jepang	Korea Selatan	TT/TJ
GENDER							
Laki-laki	50.6	16.5	6.5	30.2	24.7	10.1	12.1
Perempuan	49.4	16.5	7.2	26.7	22.0	10.7	16.9
Usia							
<= 21 tahun	11.5	19.9	6.4	23.0	28.4	16.6	5.7
22 - 25 tahun	8.5	13.4	3.9	36.3	34.3	8.6	3.4
26 - 40 tahun	32.3	17.4	8.0	25.2	19.9	13.7	15.8
41 - 55 tahun	27.4	14.6	8.4	29.3	20.6	9.7	17.4
> 55 tahun	20.2	16.7	4.2	32.6	25.2	3.1	18.2
GENERATION							
Gen Z (1997-2012)	21.1	16.3	5.1	27.2	32.6	14.2	4.5
Millenials (1981-1996)	35.8	17.9	8.4	28.5	17.5	12.3	15.3
Generation X (1965-1980)	26.9	14.3	7.7	28.4	24.1	8.7	16.8
Baby Boomers (<=1964)	16.3	16.9	4.2	30.1	23.0	3.9	21.8

PERSEPSI HUBUNGAN INDONESIA DENGAN TIONGKOK

POTENSI MASALAH DALAM HUBUNGAN CINA DAN INDONESIA DI MASA DEPAN

Menurut Ibu/Bapak, apa masalah yang paling bisa mengganggu hubungan Indonesia dengan Tiongkok di masa depan?? ... (%)

Publik Elit



POTENSI MASALAH DALAM HUBUNGAN CINA DAN INDONESIA DI MASA DEPAN BERDASAR GENDER, USIA, GENERASI

	BASE	Sengketa maritim di Laut Cina Selatan	Memburuknya hubungan antara Cina/Tiongkok dengan Amerika Serikat dan sekutunya di Asia (seperi Taiwan, Jepang, Korea Selatan)	Ketidakseimbangan perdagangan (banjirnya barang impor murah dari China)	Meningkatnya jumlah pekerja asing dari Cina/Tiongkok di Indonesia	Ketidaksesuaian sistem politik dan kebudayaan Tiongkok dengan Indonesia	Lainnya	TT/TJ
GENDER								
Laki-laki	50.6	19.0	7.0	15.6	36.5	4.7	0.5	16.7
Perempuan	49.4	9.7	9.3	22.2	34.5	3.8	1.0	19.6
AGES								
<= 21 tahun	11.5	8.8	26.1	9.2	27.3	13.3	2.4	12.9
22 - 25 tahun	8.5	20.3	10.6	27.6	35.1	0.5	0.0	5.9
26 - 40 tahun	32.3	14.3	6.5	24.6	36.4	3.0	0.7	14.4
41 - 55 tahun	27.4	16.3	4.0	17.2	38.6	3.5	0.3	20.1
> 55 tahun	20.2	12.7	5.0	13.7	34.6	3.8	0.7	29.6
GENERASI								
Gen Z (1997-2012)	21.1	13.0	18.6	17.9	31.7	8.1	1.3	9.4
Millenials (1981-1996)	35.8	15.5	6.2	23.6	36.8	2.9	0.7	14.4
Generation X (1965-	26.9	14.6	4.9	16.6	38.9	3.3	0.3	21.3
Baby Boomers (<=1964)	16.3	13.5	4.1	13.5	31.8	4.0	0.9	32.3

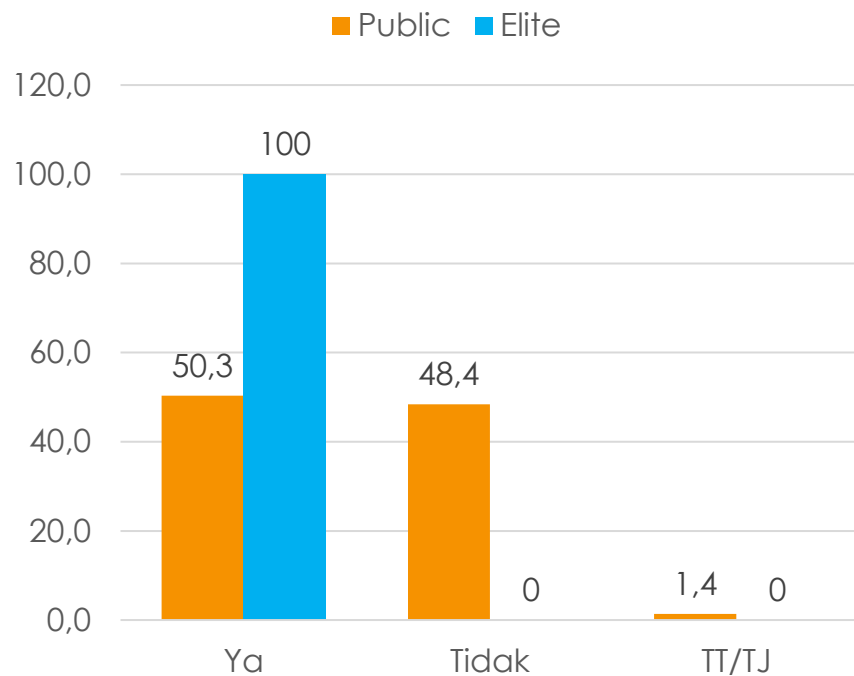
POTENSI MASALAH DALAM HUBUNGAN CINA DAN INDONESIA DI MASA DEPAN DI MASA DEPAN BERDASAR PEKERJAAN

	BASE	Sengketa maritim di Laut Cina Selatan	Memburuknya hubungan antara Cina/Tiongkok dengan Amerika Serikat dan sekutunya di Asia (seperti Taiwan, Jepang, Korea Selatan)	Ketidakseimbangan perdagangan (banjirnya barang impor murah dari China)	Meningkatnya jumlah pekerja asing dari Cina/Tiongkok di Indonesia	Ketidaksesuaian sistem politik dan kebudayaan Tiongkok dengan Indonesia	Lainnya	TT/TJ
PEKERJAAN								
Petani/Peternak/Nelayan	15.2	16.6	4.1	13.6	31.6	4.6	0.5	29.0
Pekerjaan tidak terdidik, Buruh kasar/pembantu/buruh pabrik, Bengkel/jasa service, Supir angkutan umum, Satpam/Hansip, Kerja tidak tetap	24.2	16.9	7.2	13.8	40.2	5.5	1.0	15.3
Pedagang, Wiraswasta	8.8	19.0	3.4	14.7	42.8	2.8	0.0	17.4
Karyawan (swasta, negeri), Profesional (guru, pengacara)	9.4	21.5	13.6	22.1	38.2	1.8	0.0	2.8
Ibu rumah tangga	28.2	8.8	6.5	24.0	37.0	1.9	0.0	21.8
Masih sekolah/kuliah	7.6	0.7	29.7	14.6	23.0	14.2	3.6	14.3
Lainnya	6.7	23.6	1.8	33.4	20.3	3.5	2.1	15.4

PERAN TIONGKOK DI DUNIA DAN PENGARUHNYA PADA INDONESIA

JAKARTA-BANDUNG HIGH SPEED RAIL (KCJB)

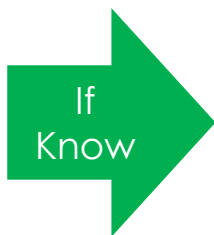
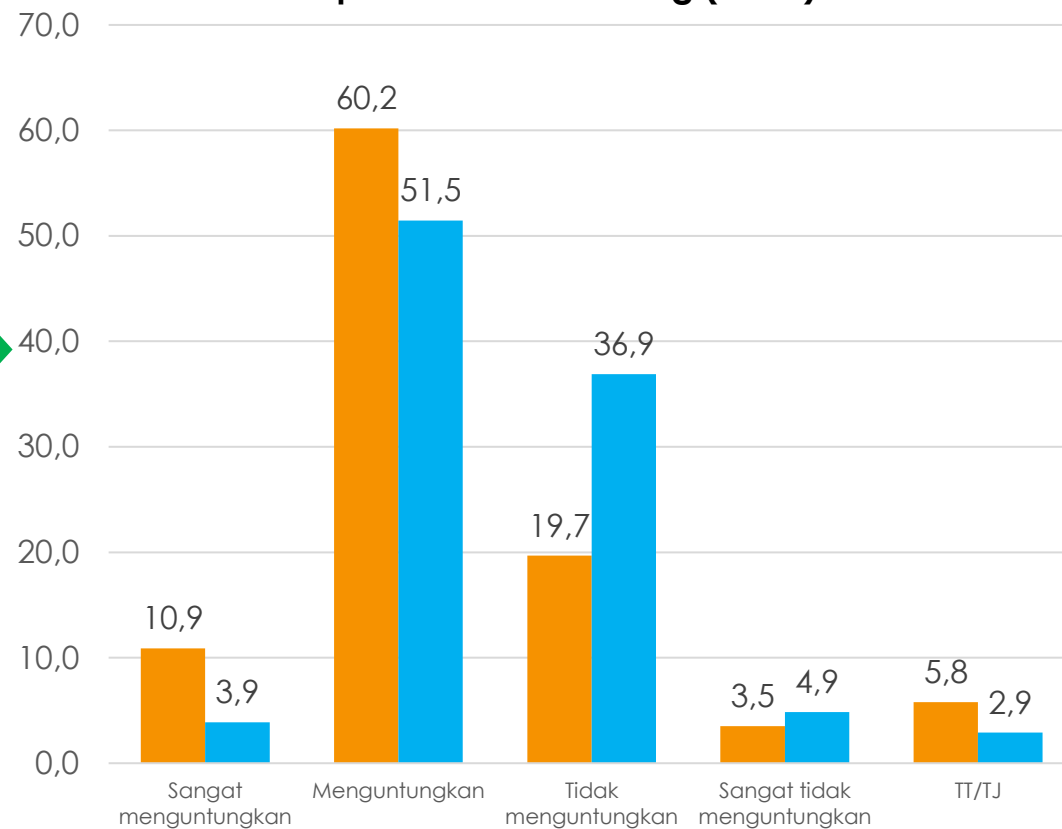
Apakah Ibu/Bapak tahu atau pernah mendengar tentang proyek Kereta Cepat Jakarta-Bandung (KCJB)? ... (%)



Sekitar 50.3% tahu, dari yang tahu mayoritas menilai the Jakarta-Bandung High Speed Rail (KCJB) cenderung menguntungkan untuk Indonesia.

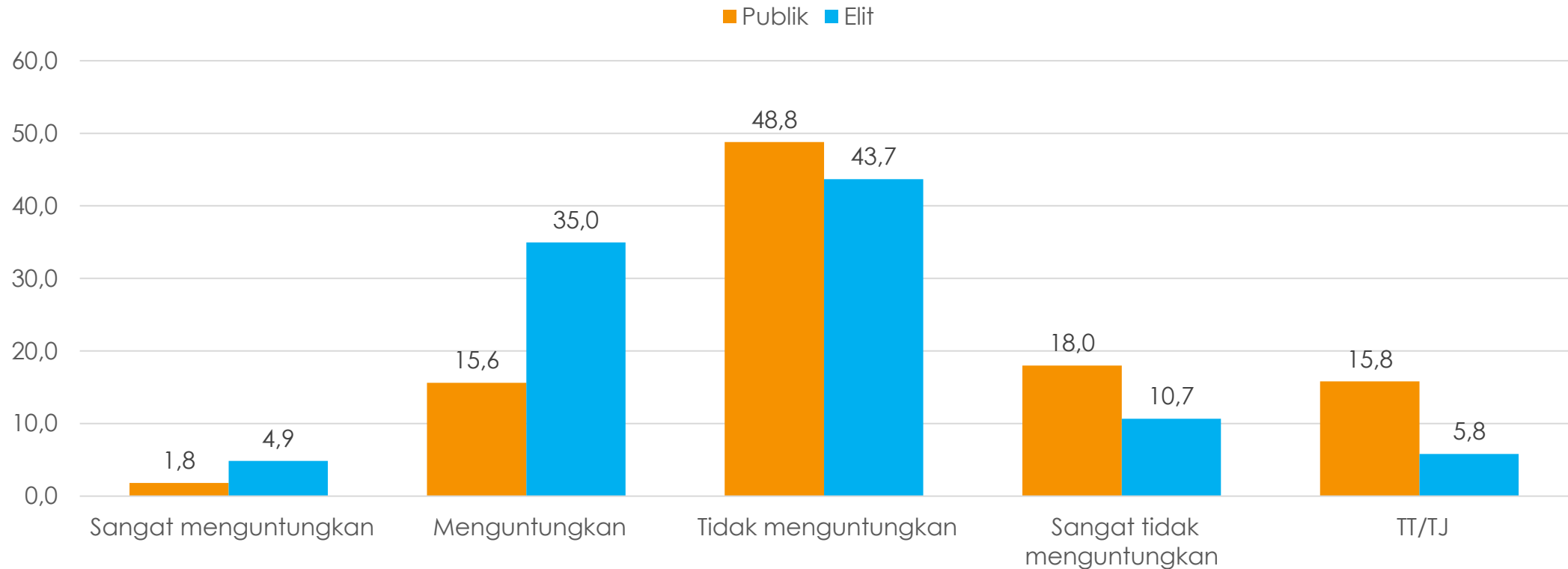
Menurut Ibu/Bapak, apakah proyek Kereta Cepat Jakarta-Bandung (KCJB) akan menguntungkan atau merugikan untuk Indonesia?? ... (%)

(Base: tahu atau pernah mendengar tentang proyek Kereta Cepat Jakarta-Bandung (KCJB))



DAMPAK BAGI INDONESIA ATAS DATANGNYA TENAGA KERJA ASAL TIONGKOK UNTUK MEMBANGUN INFRASTRUKTUR

Untuk membangun berbagai proyek infrastruktur Tiongkok di Indonesia, sejumlah tenaga kerja didatangkan dari Tiongkok. Menurut Anda, apakah mendatangkan tenaga kerja asal Tiongkok untuk membangun proyek infrastruktur akan menguntungkan atau merugikan Indonesia??... (%)

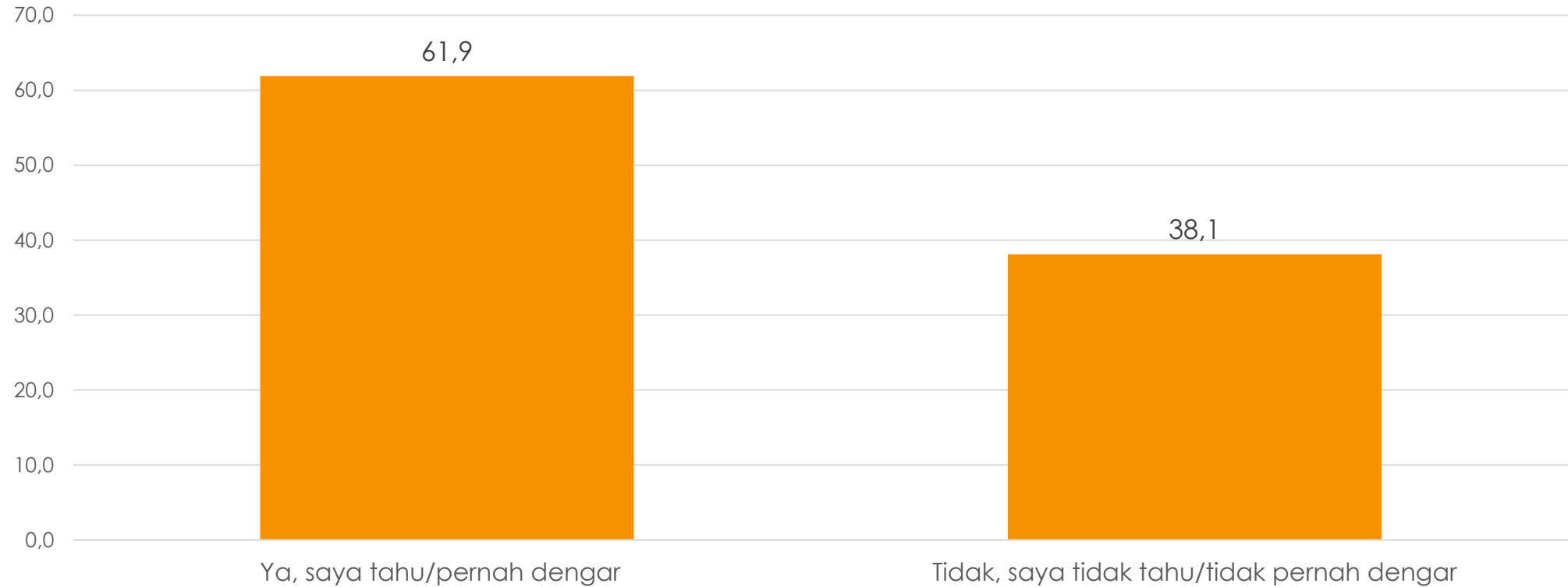


Kebanyakan menilai bahwa datangnya pekerja asal Tiongkok akan merugikan bagi Indonesia.

ASEAN

TAHU ASEAN?

Apakah Ibu/Bapak tahu atau pernah mendengar tentang ASEAN?... (%)

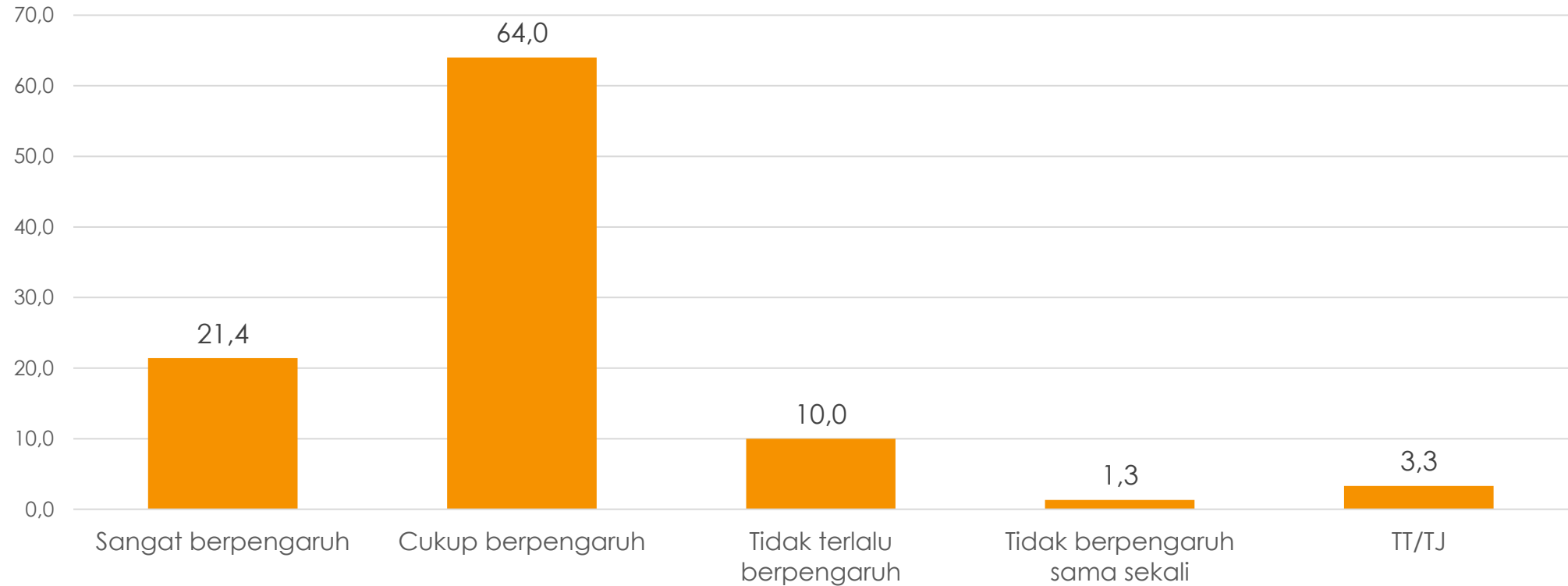


Lebih banyak, 61.9% yang tahu ASEAN.



PENGARUH ASEAN DI DUNIA [Base: Tahu ASEAN]

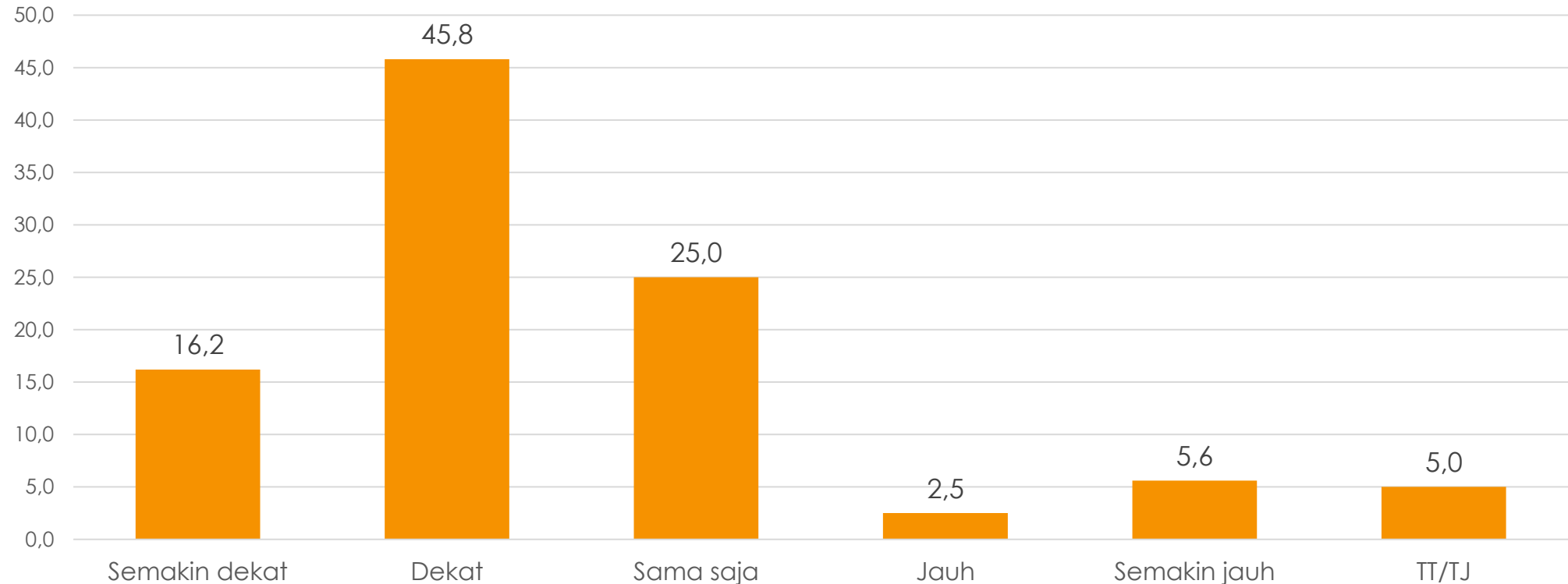
Menurut Ibu/Bapak, seberapa besar pengaruh ASEAN di dunia saat ini?...(%)



Dari yang tahu ASEAN, mayoritas menilai ASEAN saat ini cukup/sangat berpengaruh di dunia.

HUBUNGAN ANTAR NEGARA ASEAN DALAM TIGA TAHUN TERAKHIR [Base: Tahu ASEAN]

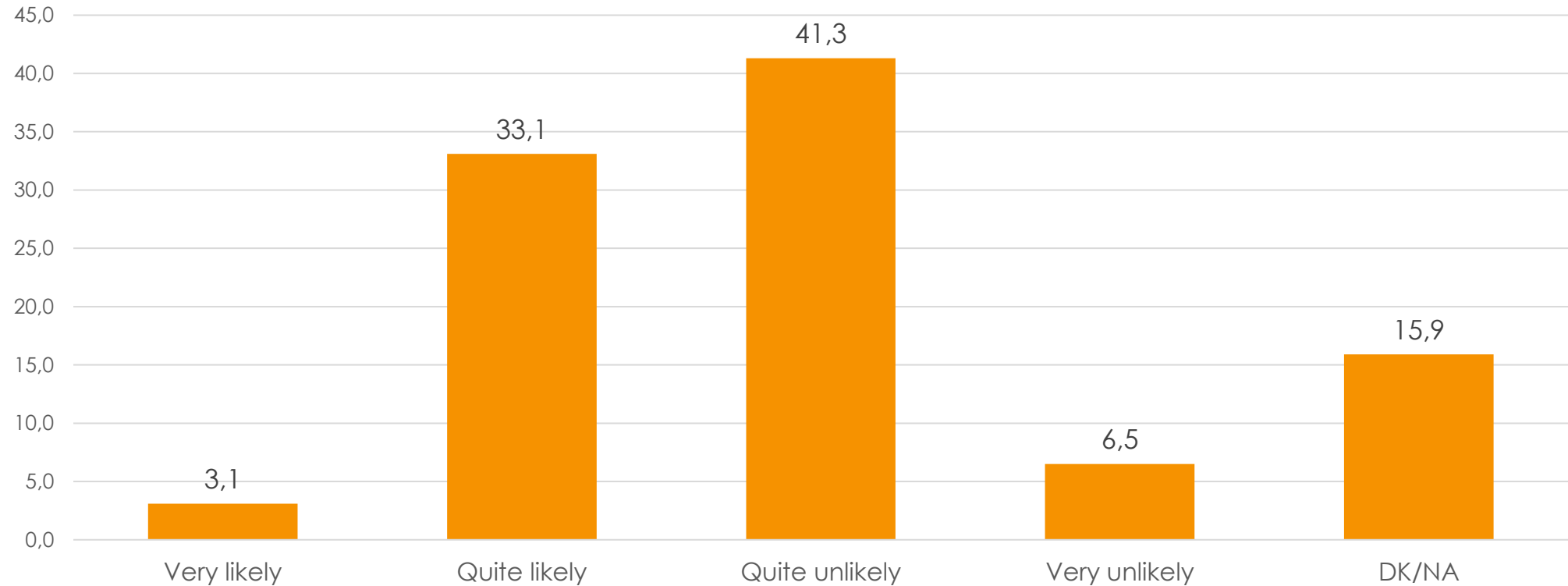
Menurut Ibu/Bapak, dalam tiga tahun terakhir, apakah hubungan antar negara anggota ASEAN menjadi semakin dekat atau semakin jauh?... (%)



Dari yang tahu ASEAN, kebanyakan menilai dalam tiga tahun terakhir hubungan antar negara anggota ASEAN menjadi dekat/semakin dekat.

KEMUNGKINAN ASEAN BUBAR DI MASA DEPAN [Base: Tahu ASEAN]

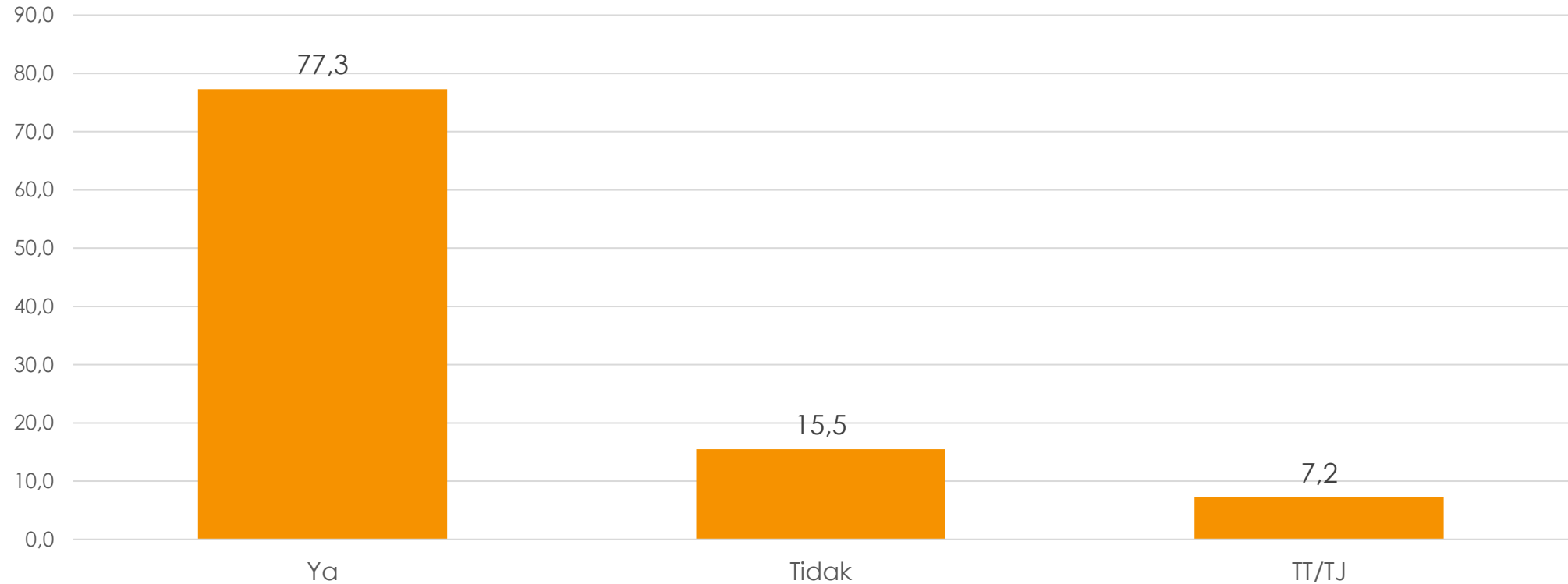
Seberapa besar kemungkinan ASEAN akan bubar di masa mendatang?...(%)



Dari yang tahu ASEAN, lebih banyak yang menilai tidak mungkin/sangat tidak mungkin ASEAN bubar di masa mendatang.

PUAS DENGAN POSISI INDONESIA DI ASEAN? [Base: Tahu ASEAN]

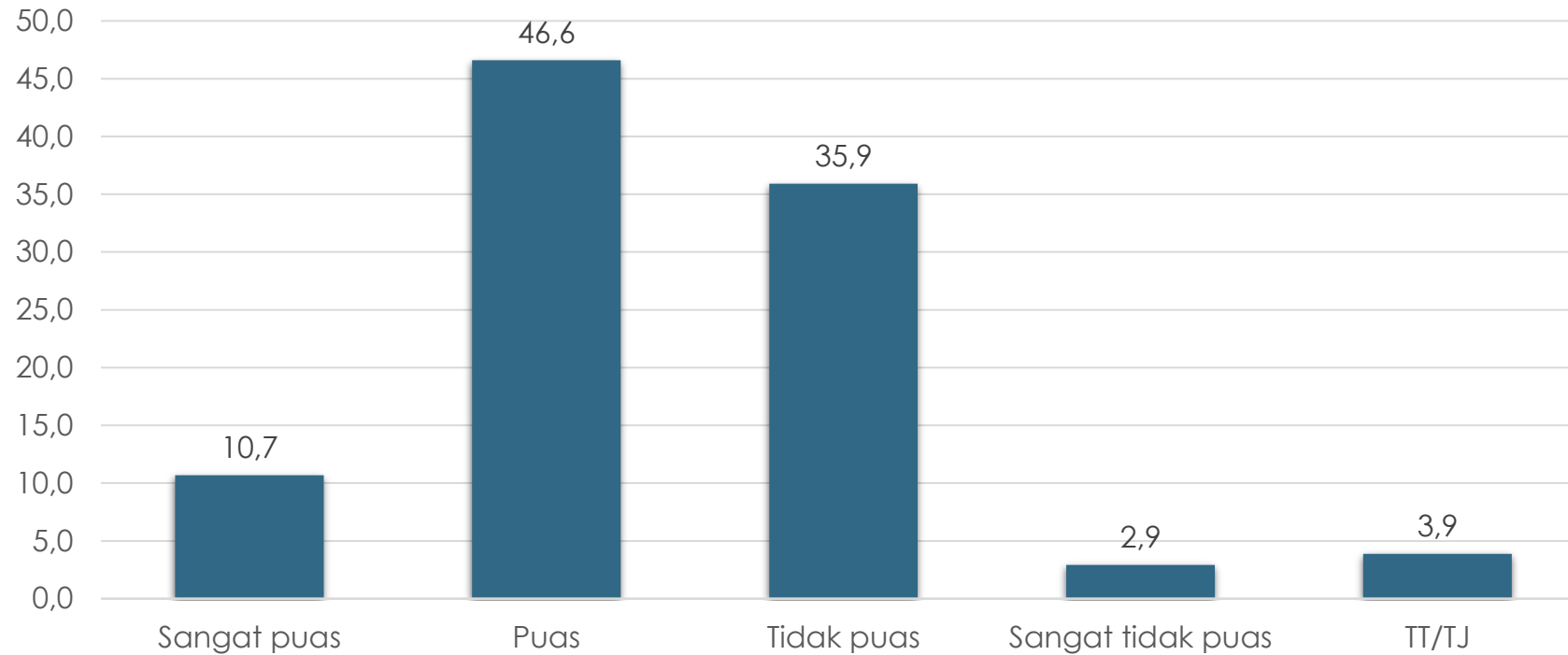
Apakah Ibu/Bapak puas dengan posisi Indonesia di ASEAN saat ini?... (%)



Dari yang tahu ASEAN, mayoritas puas dengan posisi Indonesia di ASEAN saat ini

POSISI INDONESIA DI ASEAN DALAM TIGA TAHUN TERAKHIR (ELITE SURVEY)

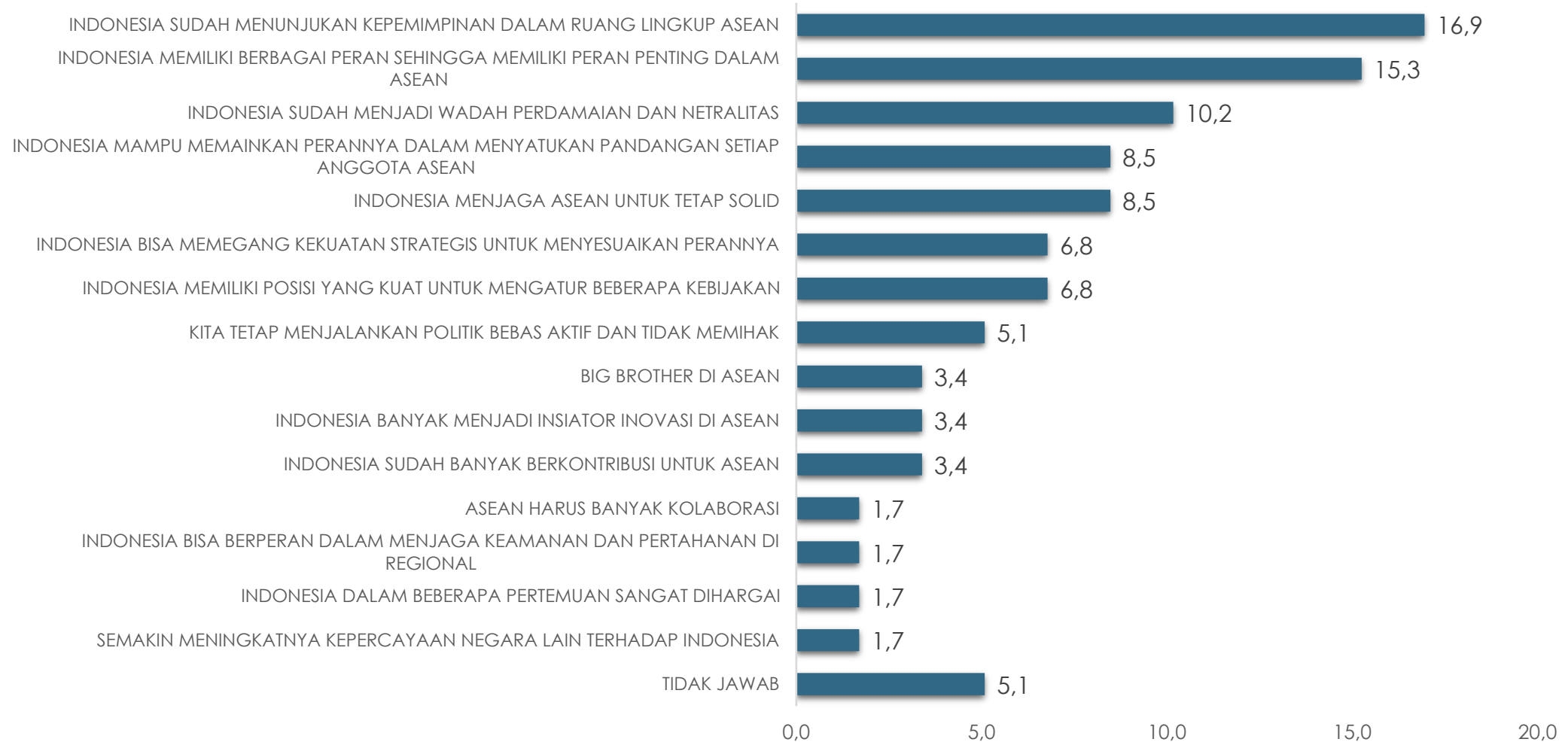
Bagaimana pendapat Anda mengenai posisi Indonesia di ASEAN dalam tiga tahun terakhir? Apakah Anda sangat puas, puas, tidak puas, atau sangat tidak puas?... (%)



Mayoritas merasa puas/sangat puas dengan posisi Indonesia di ASEAN dalam tiga tahun terakhir.

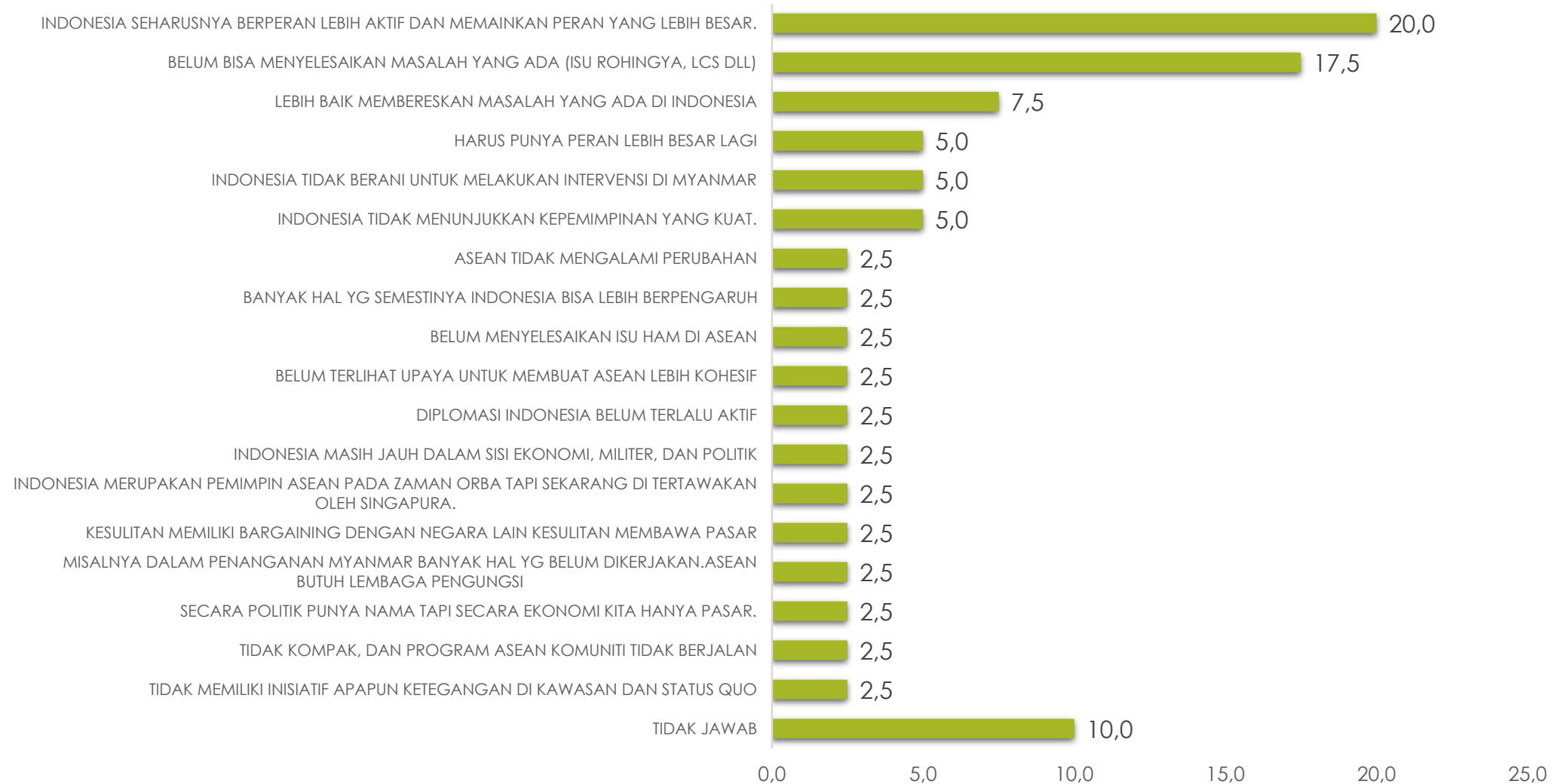
ALASAN PUAS [SURVEI ELIT]

ALASAN MENJAWAB PUAS [BASE: MENJAWAB PUAS]



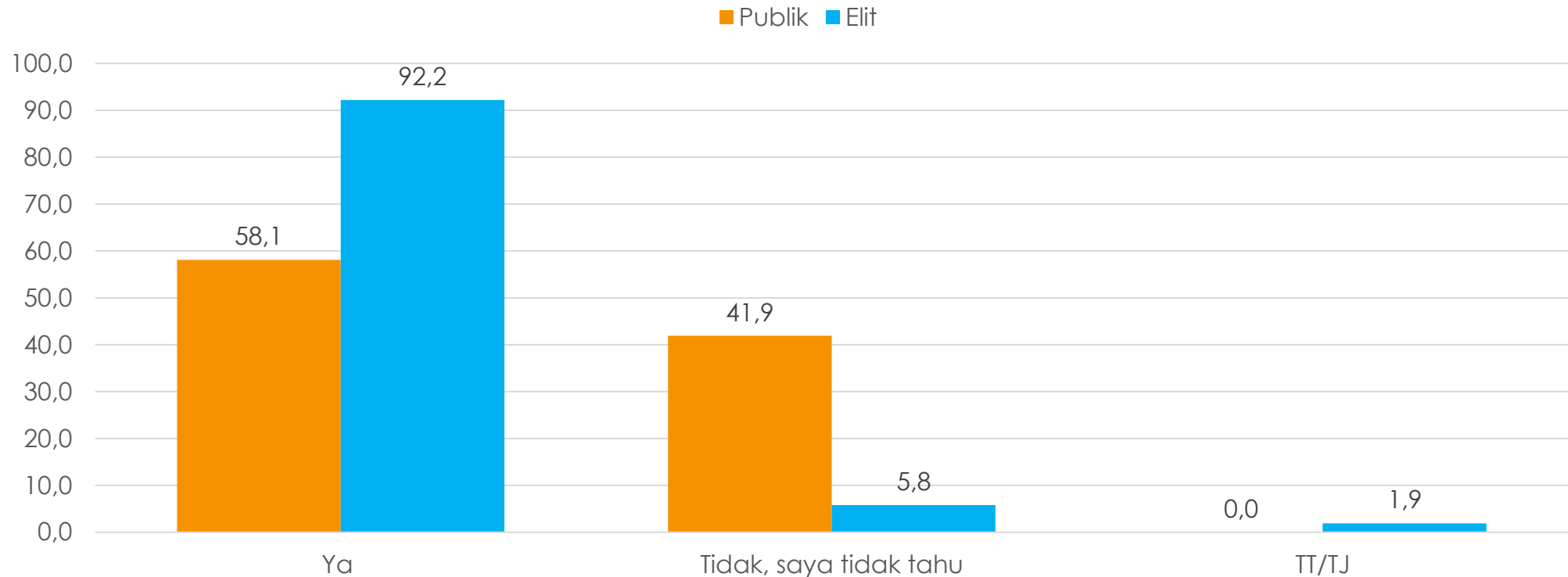
ALASAN TIDAK PUAS [SURVEI ELIT]

ALASAN MENJAWAB TIDAK PUAS [BASE: MENJAWAB TIDAK PUAS]



ADANYA KEKUATAN ASING YANG MEMPENGARUHI ASEAN [Base: Tahu ASEAN]

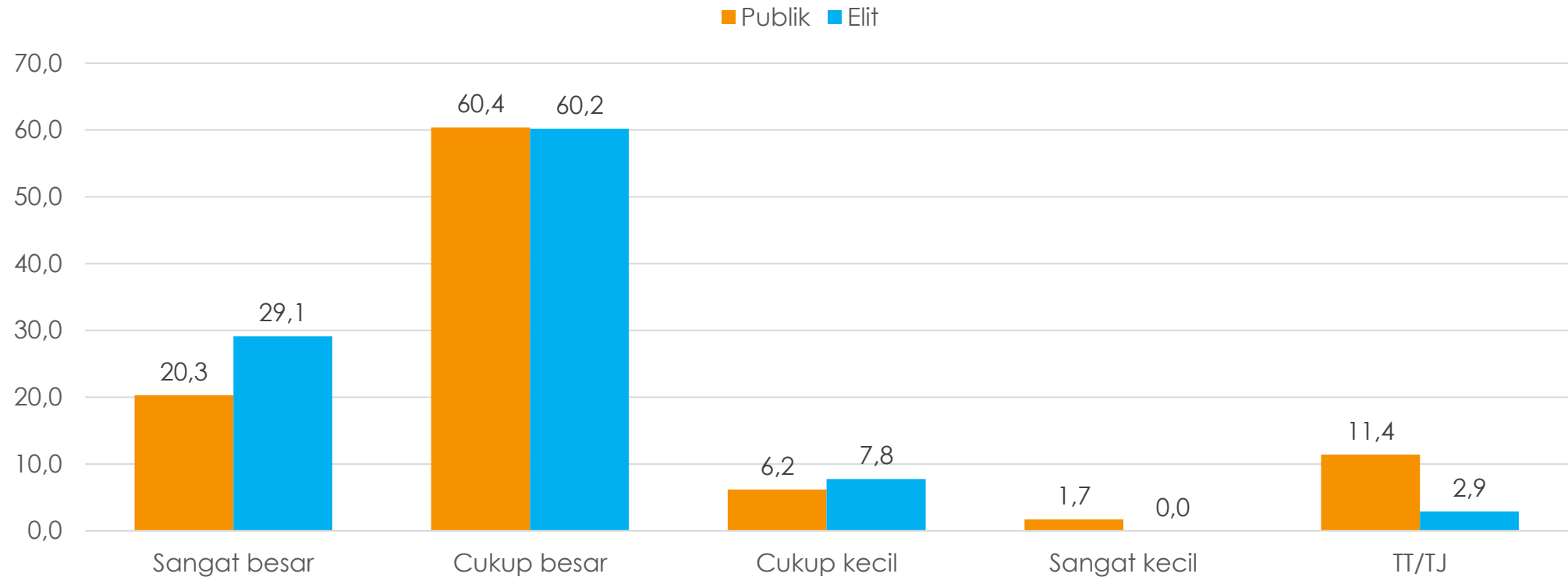
Menurut Ibu/Bapak, apakah ada pengaruh kekuatan asing yang mempengaruhi ASEAN... (%)



Dari yang tahu ASEAN, lebih banyak yang menilai ada pengaruh kekuatan asing yang mempengaruhi ASEAN.

PENGARUH CINA TERHADAP ASEAN [Base: Tahu ASEAN]

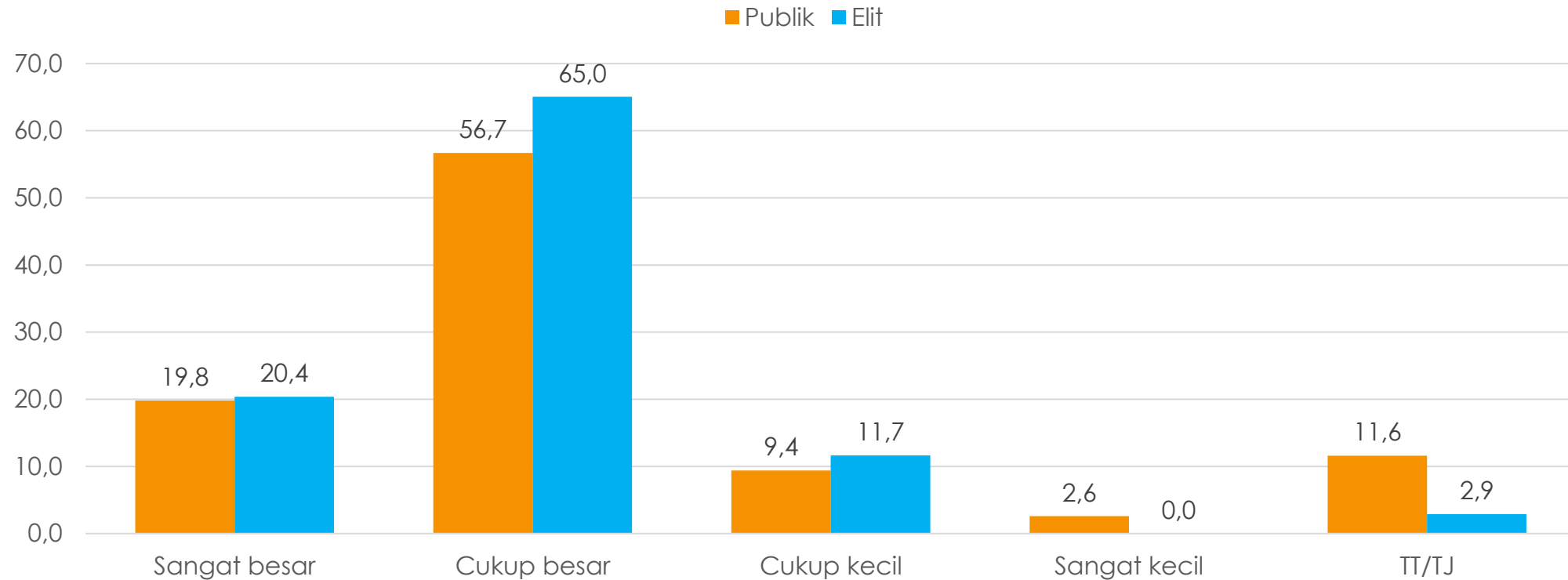
Menurut Ibu/Bapak, seberapa besar pengaruh Cina/Tiongkok terhadap ASEAN?...(%)



Dari yang tahu ASEAN, mayoritas menilai Cina/Tiongkok memiliki pengaruh sangat/cukup besar terhadap ASEAN.

PENGARUH AMERIKA TERHADAP ASEAN [Base: Tahu ASEAN]

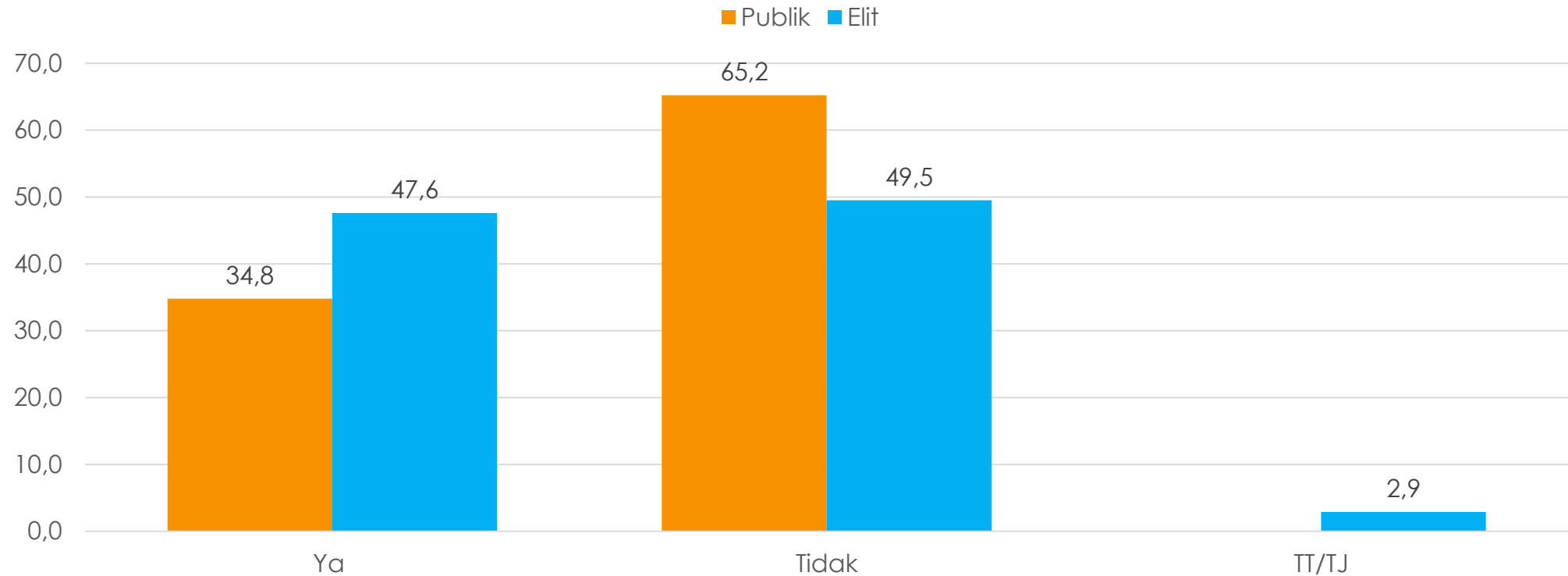
Menurut Ibu/Bapak, seberapa besar pengaruh Amerika Serikat (AS) terhadap ASEAN?...(%)



Dari yang tahu ASEAN, mayoritas menilai Amerika memiliki pengaruh sangat/cukup besar terhadap ASEAN.

CINA SEHARUSNYA MEMILIKI PENGARUH LEBIH BESAR TERHADAP ASEAN ? [Base: Tahu ASEAN]

Menurut Ibu/Bapak, apakah seharusnya Cina/Tiongkok punya peran lebih besar di ASEAN?... (%)

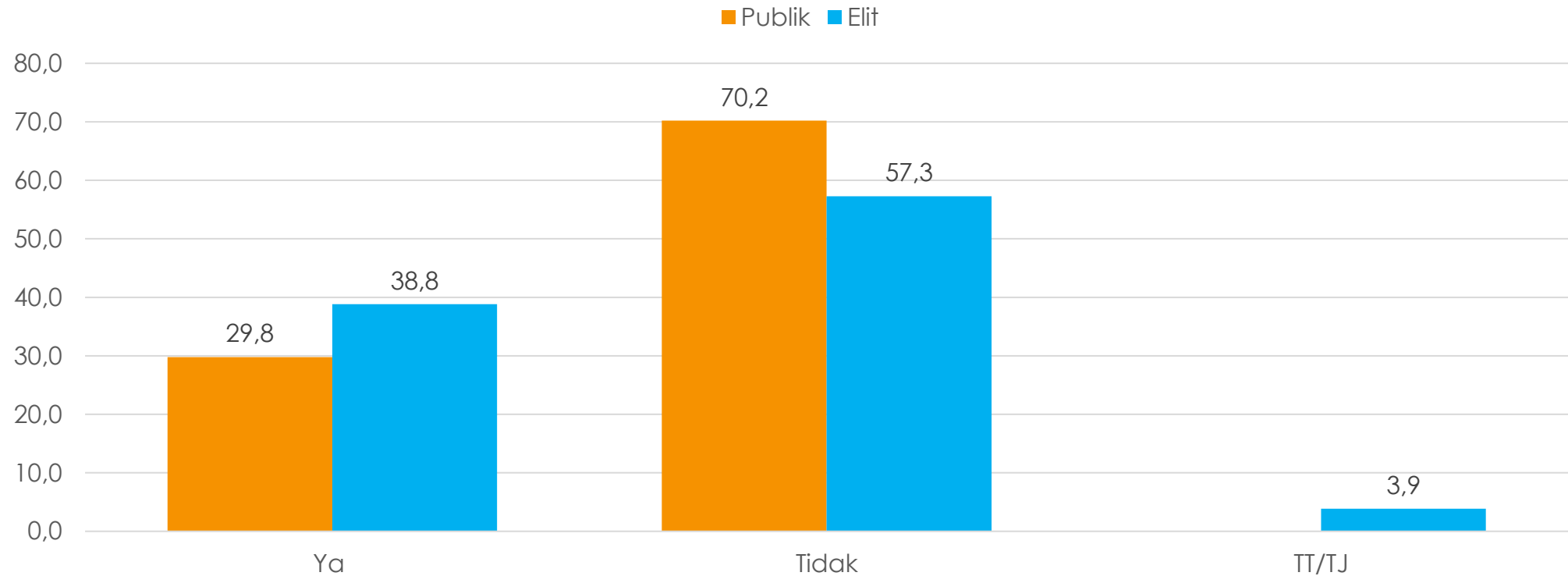


Dari yang tahu ASEAN, lebih banyak yang tidak setuju dengan pendapat bahwa seharusnya Cina/Tiongkok punya peran lebih besar di ASEAN.



AMERIKA SEHARUSNYA MEMILIKI PENGARUH LEBIH BESAR TERHADAP ASEAN ? [Base: Tahu ASEAN]

Menurut Ibu/Bapak, apakah seharusnya Amerika Serikat (AS) punya peran lebih besar di ASEAN?... (%)



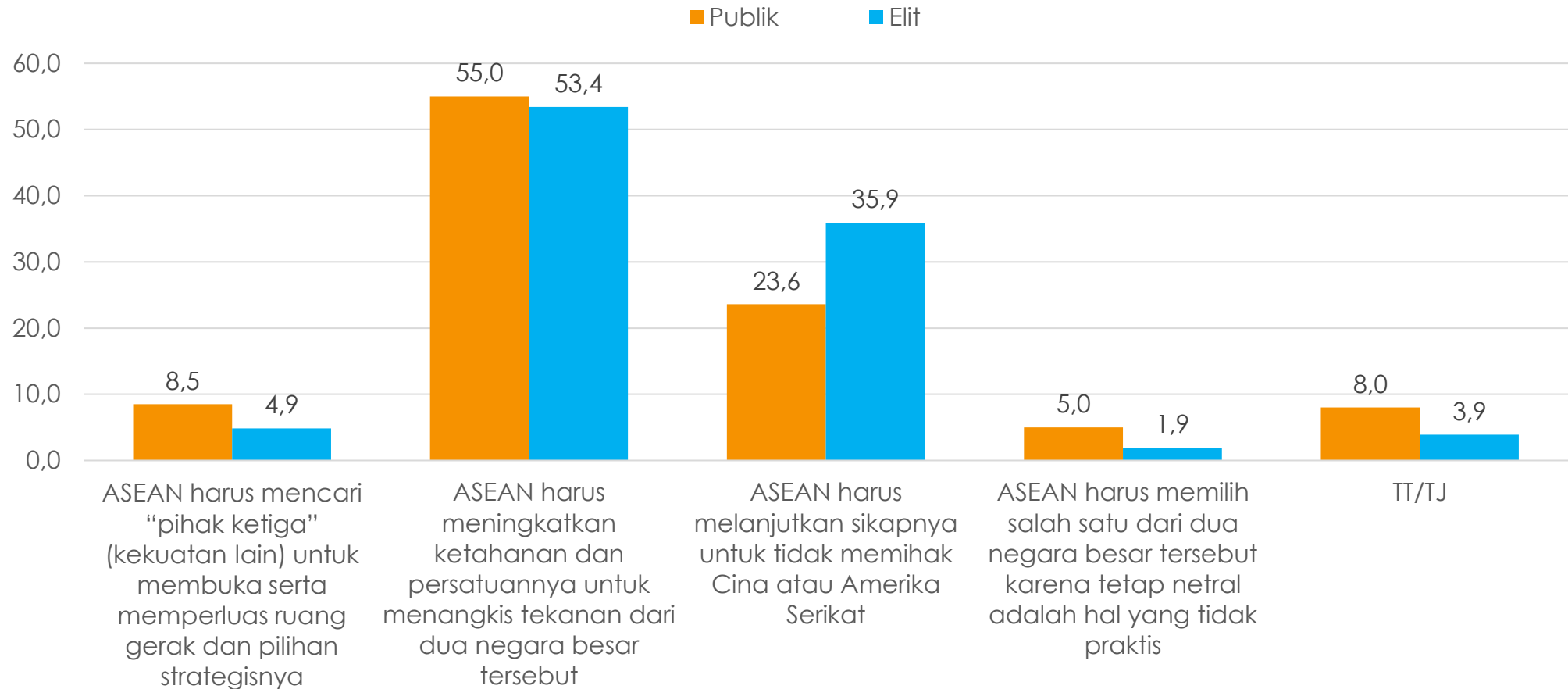
Dari yang tahu ASEAN, lebih banyak yang tidak setuju dengan pendapat bahwa seharusnya Amerika punya peran lebih besar di ASEAN.

INDIKATOR

SIKAP ASEAN DI TENGAH KONFLIK CINA DAN AMERIKA

[Base: Tahu ASEAN]

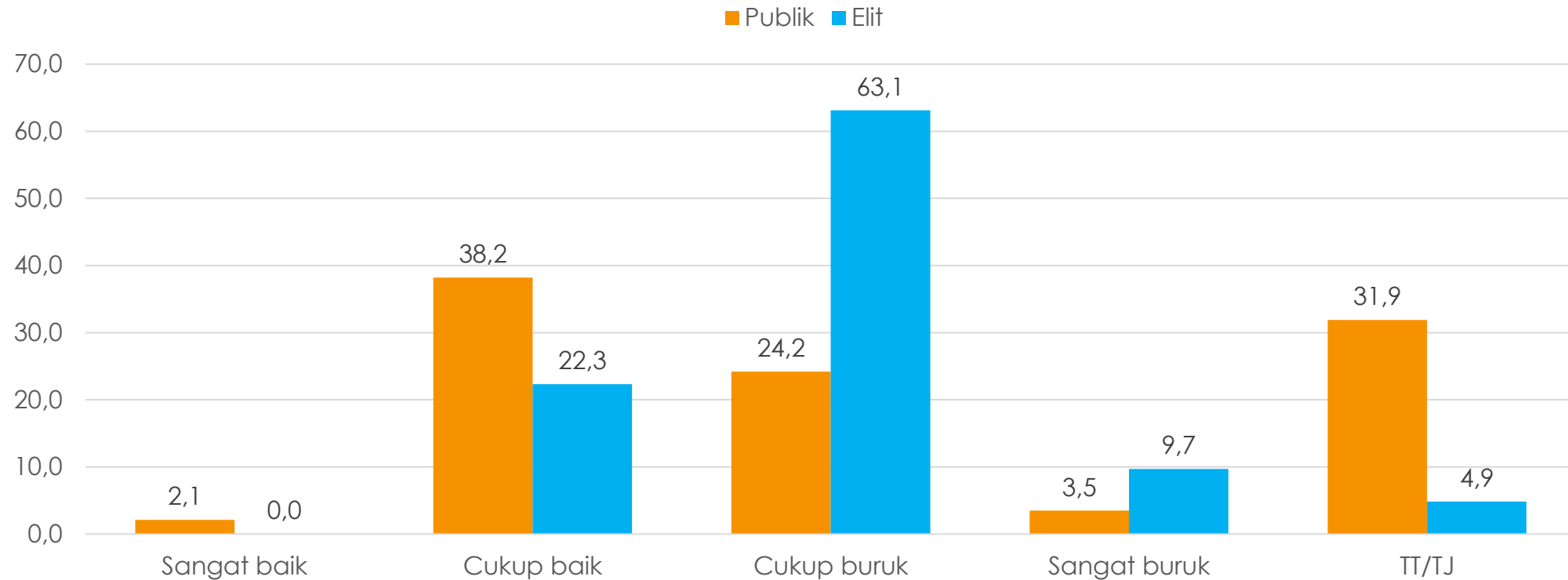
ASEAN terjebak dalam ketegangan antara Cina/Tiongkok dan Amerika Serikat (AS) yang bersaing untuk mendapatkan pengaruh dan kepemimpinan di kawasan Asia Tenggara. Bagaimana ASEAN harus merespon persaingan tersebut?...(%)



TIONGKOK DAN AMERIKA SERIKAT

HUBUNGAN CHINA DAN AMERIKA TIGA TAHUN TERAKHIR

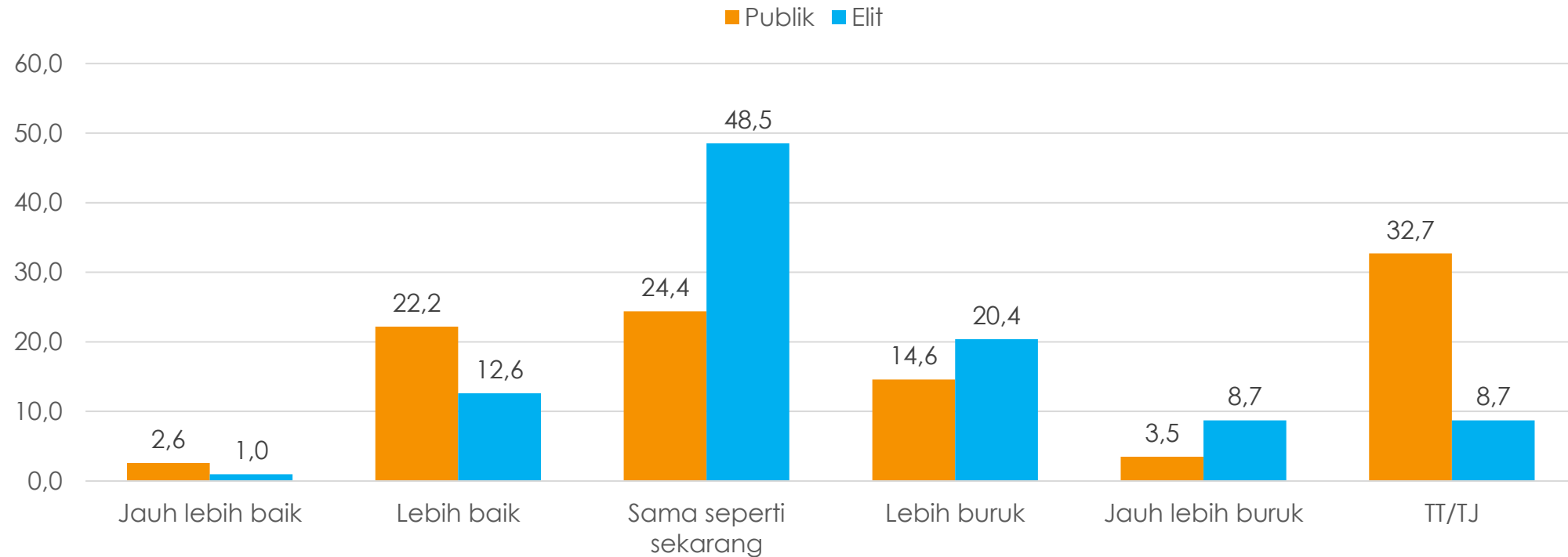
Menurut Ibu/Bapak, bagaimana keadaan hubungan antara Cina/Tiongkok dan Amerika Serikat (AS) dalam tiga tahun terakhir?... (%)



Sekitar 40,3% publik menilai hubungan Tiongkok-AS baik dalam tiga tahun terakhir, namun kalangan elite menilai hubungan Tiongkok-AS buruk, yakni sekitar 72,8%.

HUBUNGAN CHINA DAN AMERIKA TIGA TAHUN KE DEPAN

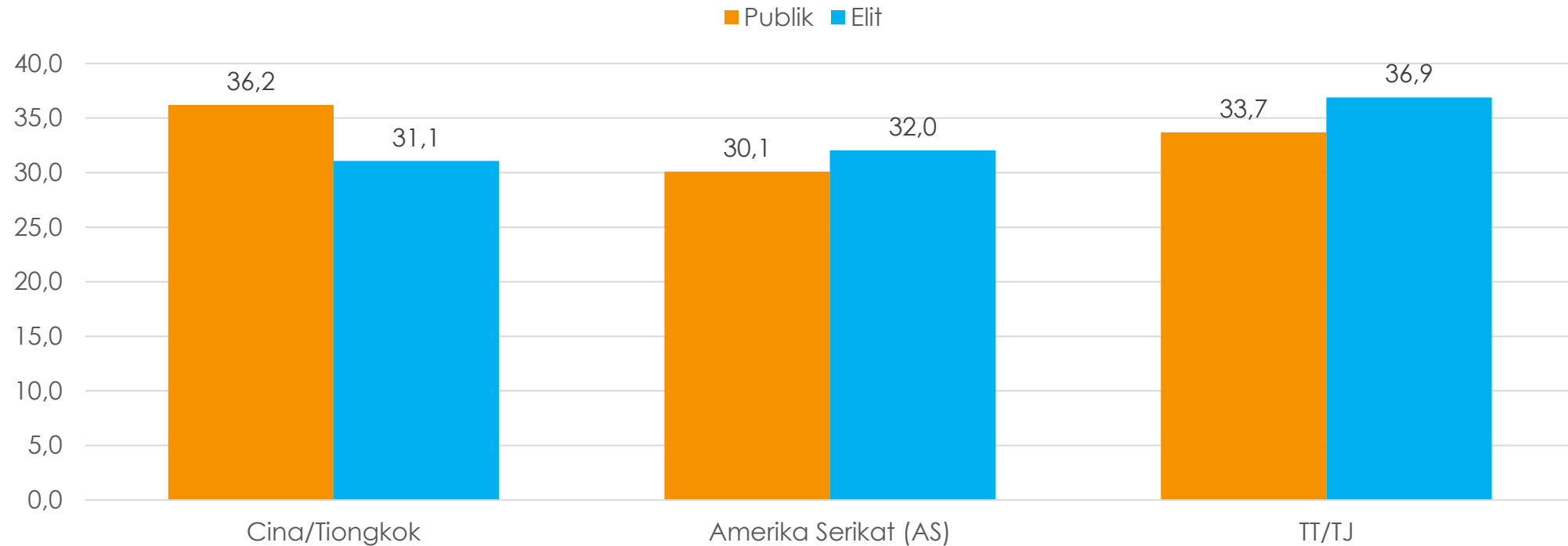
Menurut pandangan Ibu/Bapak, seperti apa keadaan hubungan antara Cina/Tiongkok dan Amerika dalam tiga tahun ke depan?... (%)



Publik terbagi pendapatnya antara yang menilai sama dengan lebih baik. Sedangkan eliti cenderung menilai sama atau lebih buruk hubungan Tiongkok dan AS.

JIKA HARUS BERSEKUTU, INDONESIA LEBIH BAIK BERSEKUTU DENGAN CHINA ATAU AMERIKA?

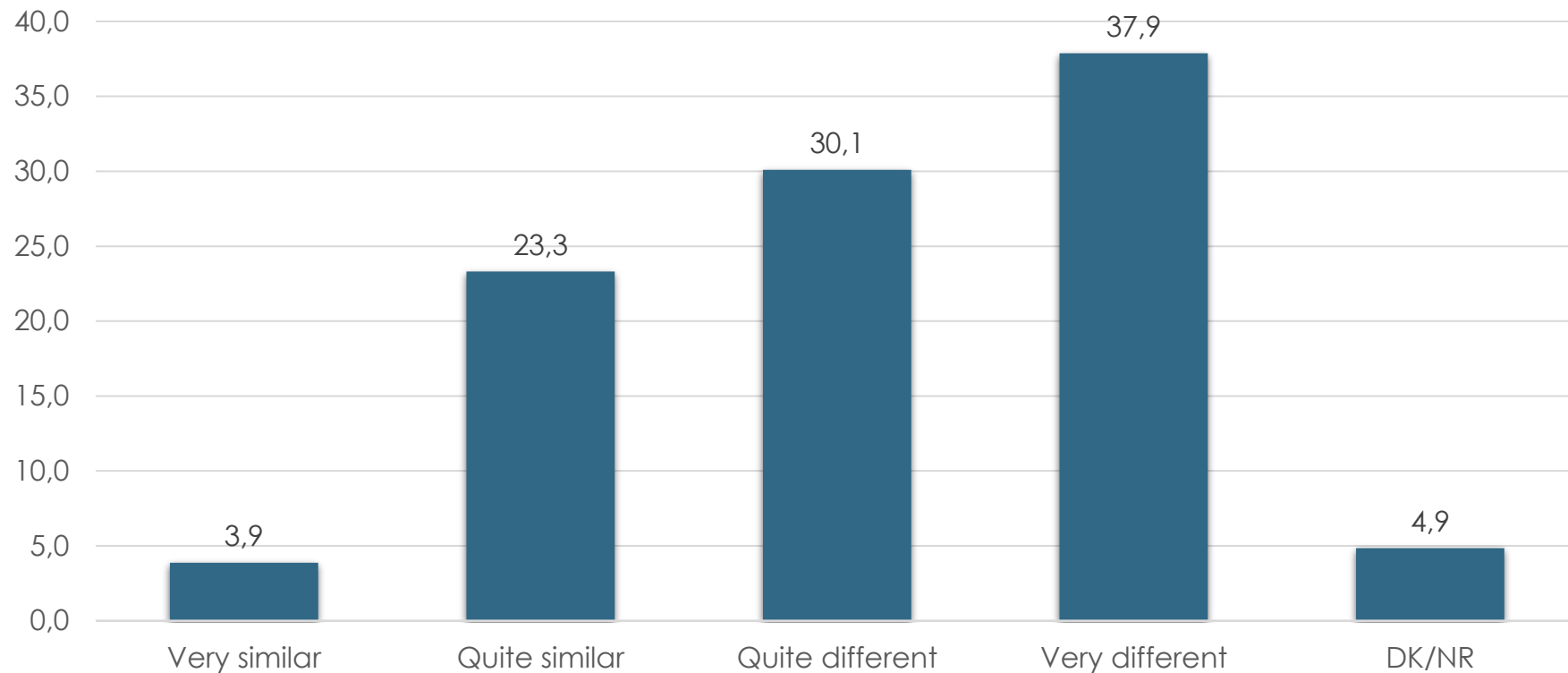
Jika Indonesia dipaksa untuk bersekutu atau mendekatkan diri dengan salah satu antara Cina/Tiongkok atau Amerika Serikat (AS), negara mana yang harus dipilih Indonesia?... (%)



Publik agak berpihak kepada Tiongkok, namun kalangan elit terbelah. Banyak yang tidak berpendapat.

PERSAMAAN KEBIJAKAN LUAR NEGERI ANTARA TIONGKOK DAN AMERIKA SERIKAT (SURVEI ELIT)

Secara umum, dalam hal penerapan kebijakan luar negerinya, antara China/Tiongkok dengan Amerika Serikat bagaimana Ibu/Bapak menilainya?...(%)

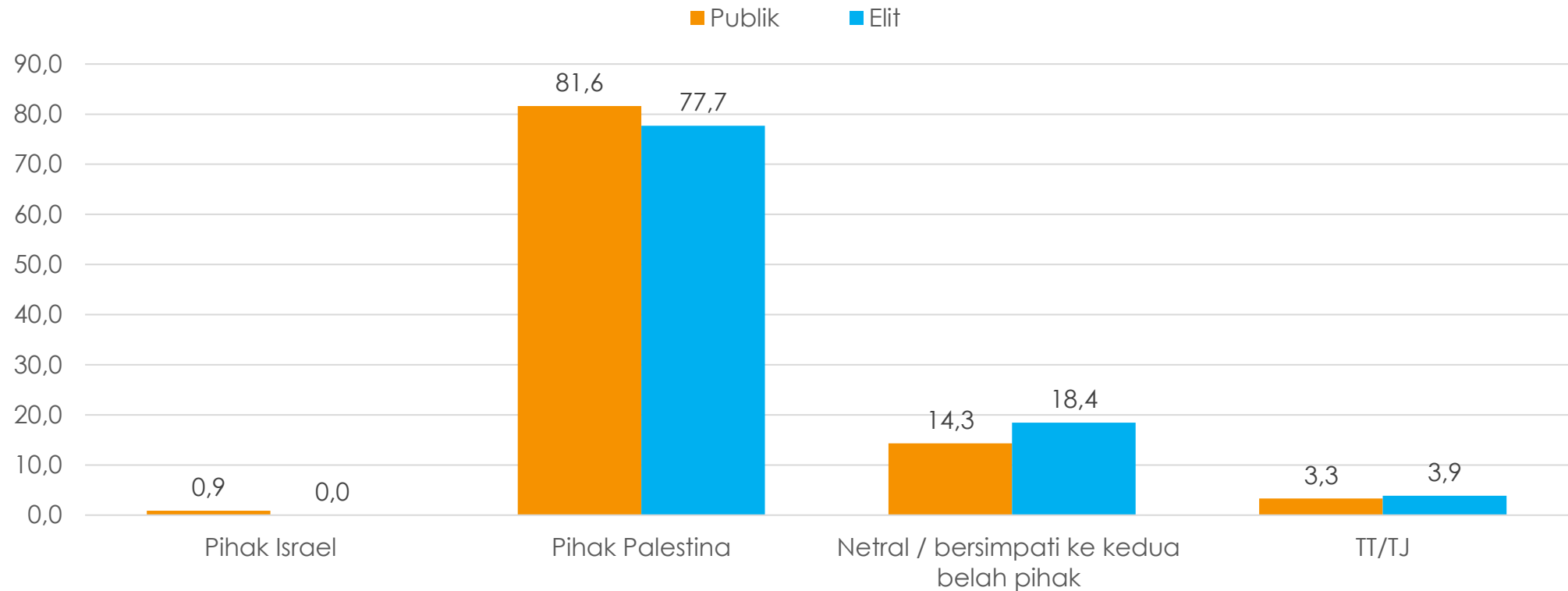


Mayoritas pemuka opini (68%) menilai implementasi kebijakan luar negeri Tiongkok dan AS berbeda.

GEOPOLITIK

SIKAP ATAS KONFLIK ISRAEL-PALESTINA

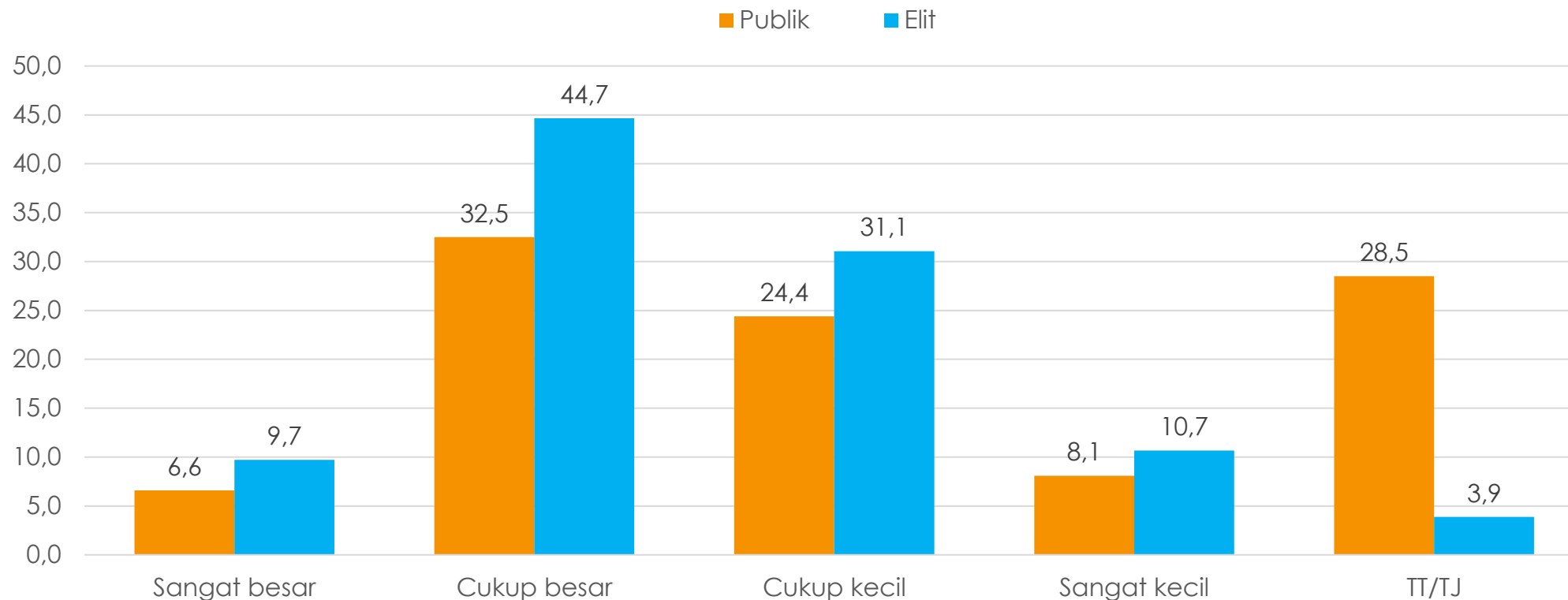
Apa pandangan Ibu/Bapak terhadap konflik Israel-Palestina? Apakah Ibu/Bapak lebih memihak atau bersimpati kepada Israel atau Palestina dalam konflik tersebut?... (%)



Mayoritas memihak Palestina.

PENGARUH KETEGANGAN DI TAIWAN

Menurut Ibu/Bapak, seberapa besar pengaruh ketegangan antara Taiwan dan Tiongkok terhadap Indonesia?...(%)

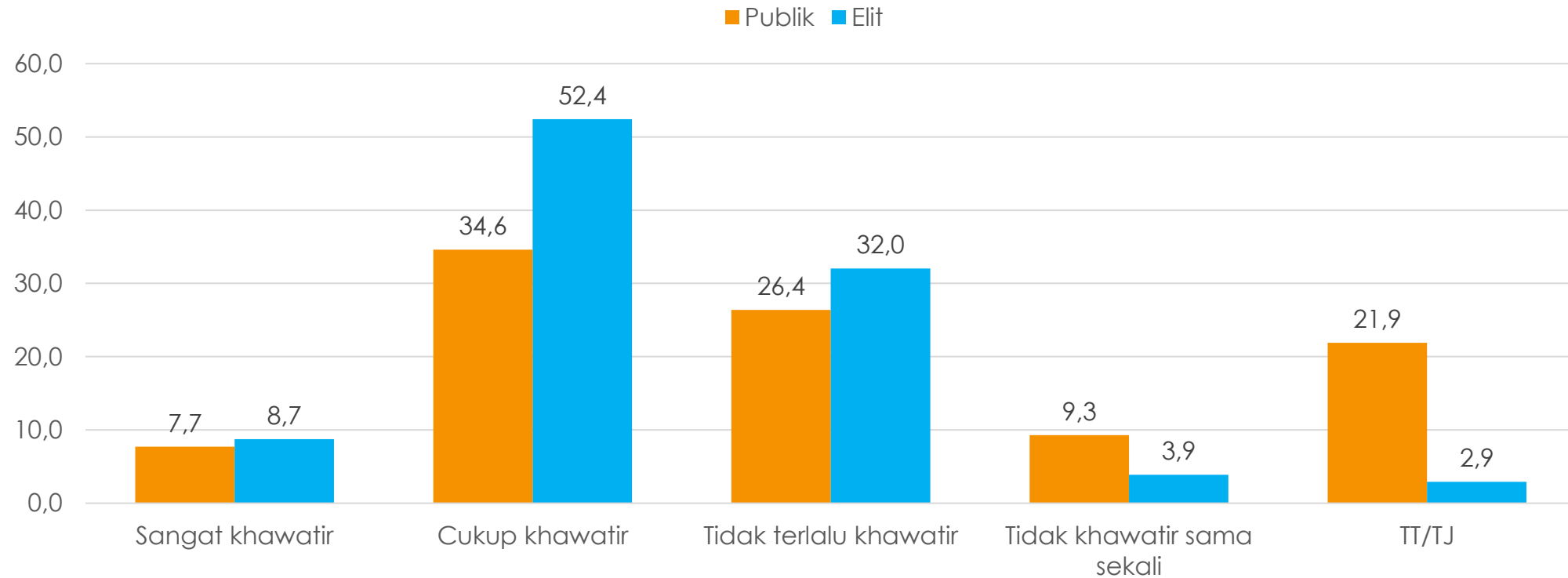


Lebih banyak yang berpendapat bahwa ketegangan antara Taiwan dan Tiongkok berpengaruh cukup/sangat besar terhadap Indonesia



KEKHAWATIRAN ATAS KETEGANGAN ANTARA CHINA -TAIWAN

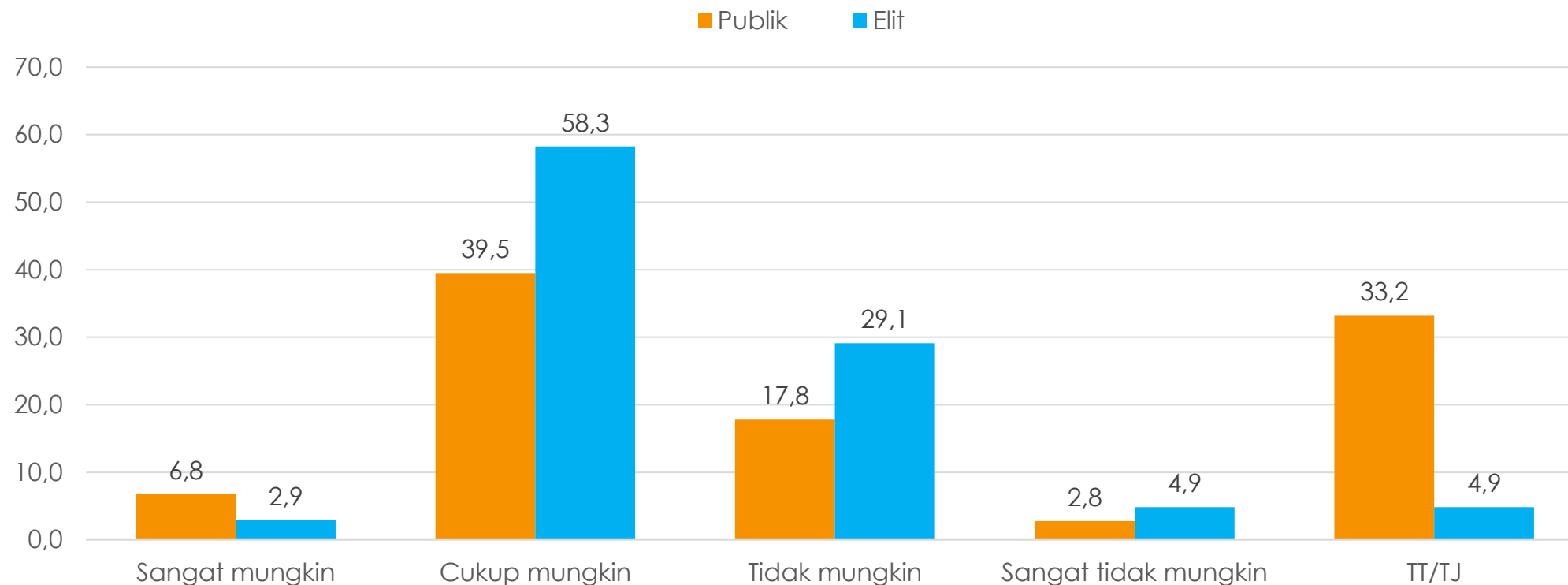
Seberapa khawatir Ibu/Bapak terhadap ketegangan antara Cina/Tiongkok dan Taiwan?... (%)



Lebih banyak yang merasa cukup/sangat khawatir terhadap ketegangan antara Cina/Tiongkok dan Taiwan.

KEMUNGKINAN TERJADINYA PERANG ANTARA CHINA -TAIWAN

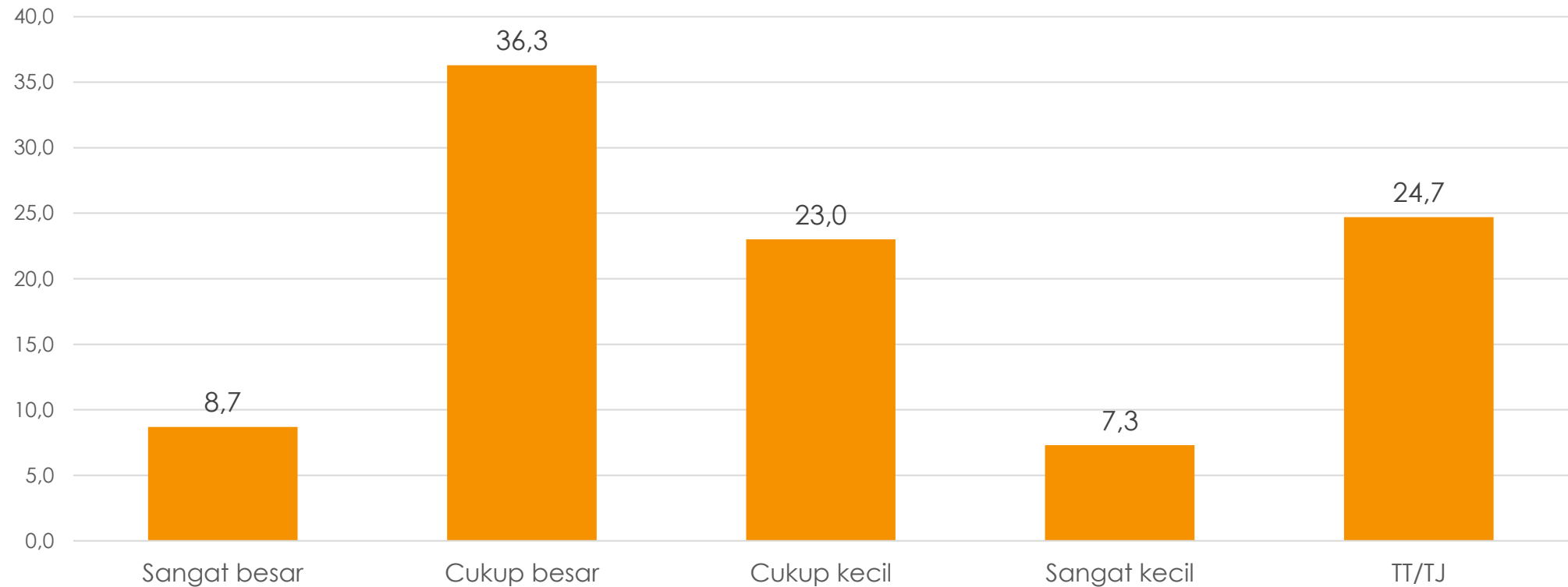
Menurut Ibu/Bapak, seberapa besar kemungkinan perang akan terjadi antara Cina/Tiongkok dan Taiwan?... (%)



Lebih banyak yang berpendapat cukup/sangat mungkin perang akan terjadi antara Cina/Tiongkok dan Taiwan.

PENGARUH PERANG RUSIA DAN UKRAINA TERHADAP INDONESIA

Menurut Ibu/Bapak, seberapa besar pengaruh dari perang antara Rusia dan Ukraina terhadap Indonesia?... (%)

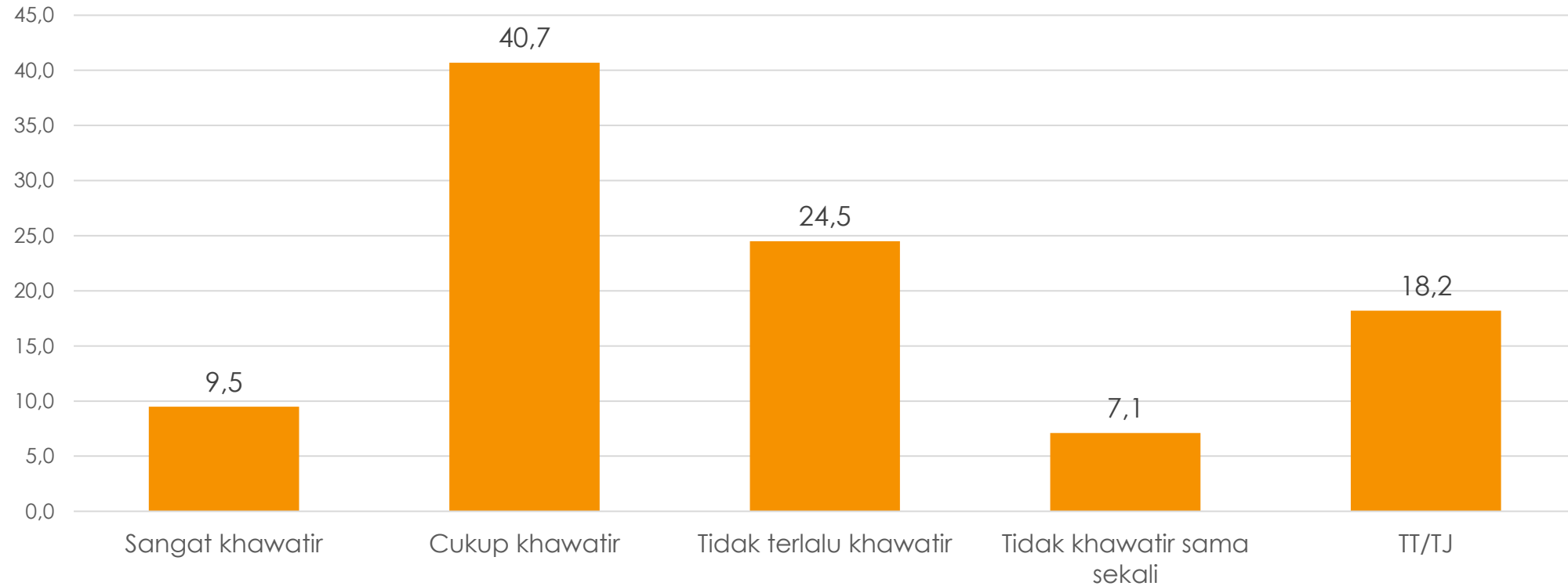


Lebih banyak yang menilai perang antara Rusia dan Ukraina berpengaruh cukup/sangat besar terhadap Indonesia.



KEKHAWATIRAN TERHADAP KETEGANGAN ANTARA RUSSIA DAN UKRAINA

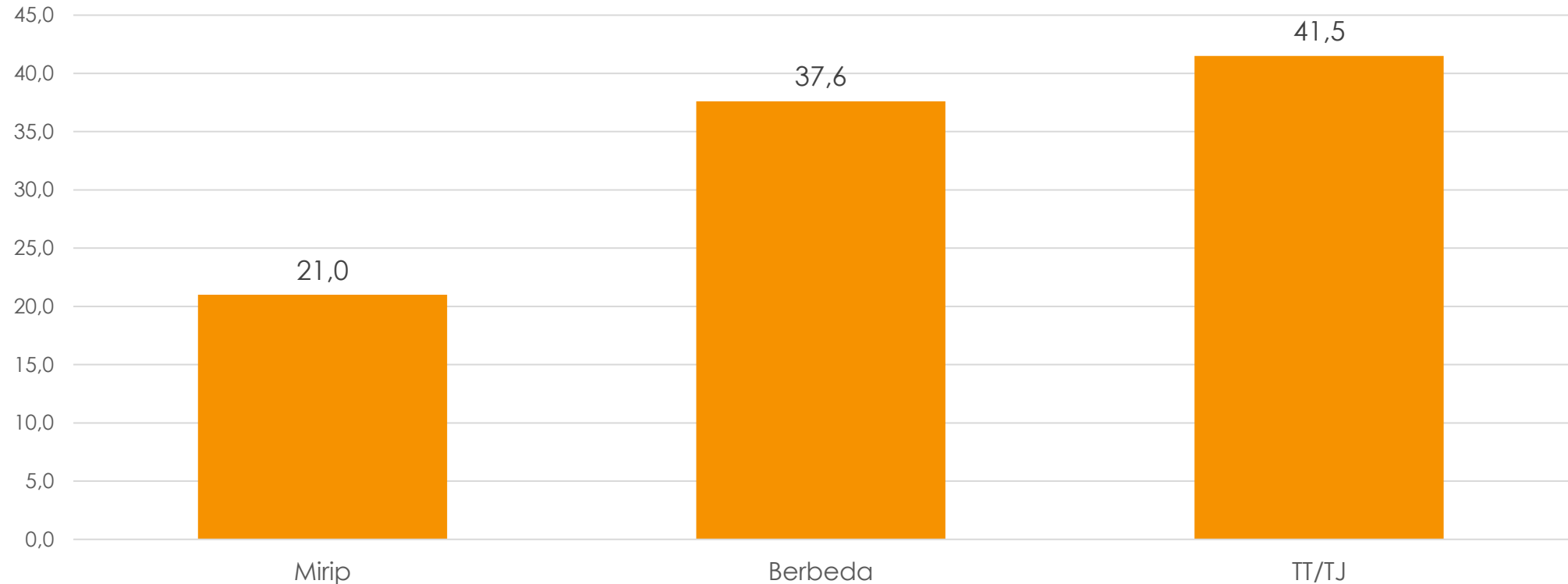
Seberapa khawatir Ibu/Bapak terhadap ketegangan antara Rusia dan Ukraina?... (%)



Kebanyakan cukup/sangat khawatir terhadap ketegangan antara Rusia dan Ukraina.

PERANG RUSIA DAN UKRAINA SAMA DENGAN SITUASINYA DENGAN KETEGANGAN CINA DAN TAIWAN?

Menurut Ibu/Bapak, apakah perang antara Rusia dan Ukraina mirip situasinya dengan ketegangan antara Cina/Tiongkok dan Taiwan?... (%)



Kebanyakan tidak tahu, sementara yang menilai berbeda lebih banyak dibanding yang menilai sama.

KESIMPULAN

KESIMPULAN

KEKUATAN BESAR DUNIA

- Mayoritas menyebut Amerika (69%) sebagai negara yang memiliki kekuatan militer paling besar di dunia.
- Sementara Cina (47.6%) paling banyak disebut sebagai negara yang memiliki kekuatan ekonomi dan finansial terbesar di dunia.

ANCAMAN DAN KAWAN

- China (30.2%) dan Amerika (29%) paling banyak disebut sebagai negara yang menjadi ancaman besar bagi Indonesia.
- Kedua negara tersebut juga paling banyak dinilai sebagai negara yang mengancam ekonomi dan keamanan Indonesia dibanding tiga negara lainnya, yakni Australia, Japan, dan South Korea
- Meski dinilai sebagai negara yang menjadi ancaman, Cina dipilih paling banyak sebagai sekutu atau kawan terdekat Indonesia

KESIMPULAN

PENGARUH KEKUATAN BESAR DI INDONESIA

- Di ranking pertama, Cina paling banyak disebut sebagai negara yang paling punya pengaruh besar untuk Indonesia. Di rangking ke dua USA paling banyak dipilih, sementara di rangking ke tiga yang paling banyak dipilih ialah Jepang.
- Selanjutnya di rangking pertama sebagai negara dengan pengaruh terbesar dalam politik, kemudian budaya, militer, dan demokrasi Indonesia ialah USA, sementara ranking pertama yang paling berpengaruh dalam ekonomi Indonesia ialah Cina.
- Cina juga paling banyak dipilih di ranking pertama sebagai negara yang paling berpengaruh di Asia Tenggara.

KESIMPULAN

KESUKAAN

- Korea Selatan dan Jepang tampak lebih banyak disukai, baru kemudian Cina, Australia, dan USA.

KEMITRAAN INDONESIA DENGAN NEGARA LAIN

- Cina (28.5%) paling banyak disebut sebagai negara yang menjadi prioritas untuk ditingkatkan Kerjasama dan kemitraannya, baru kemudian Jepang (23.4%), USA (16.5%), Korea Selatan (10.4%), dan Australia (6.8%). Di kalangan pemuka opini, responden menjawab China/Tiongkok 28.2% dan Amerika Serikat 24.3%, ketika ditanya negara yang harus ditingkatkan kerjasamanya oleh Pemerintah Indonesia. Negara lain lebih sedikit disebut.
- Publik paling banyak setuju jika Indonesia meningkatkan kerja sama dan kemitraan **di bidang politik dan pemerintahan** dengan Jepang, baru kemudian Korea Selatan, USA, Cina, dan terakhir Australia.
- Selanjutnya **di bidang ekonomi dan bisnis**, publik paling banyak setuju jika Indonesia meningkatkan kerja sama dan kemitraan dengan Jepang, baru kemudian Cina, Korea Selatan, USA, dan terakhir Australia.

KESIMPULAN

KEMITRAAN INDONESIA DENGAN NEGARA BESAR

- **Di bidang pendidikan, science, dan teknologi**, publik paling banyak setuju jika Indonesia meningkatkan kerja sama dan kemitraan dengan Jepang, baru kemudian USA, Korea Selatan, Cina, dan terakhir Australia.
- Publik paling banyak setuju jika Indonesia meningkatkan kerja sama dan kemitraan **di bidang perlindungan lingkungan hidup** dengan Jepang, baru kemudian Korea Selatan, Australia, USA, dan terakhir Cina.
- **Di bidang budaya, tourism, dan industri kreatif** Publik paling banyak setuju jika Indonesia meningkatkan kerja sama dan kemitraan dengan Korea Selatan, baru kemudian Jepang, Cina, USA, dan terakhir Australia.
- **Di bidang militer, pertahanan, dan keamanan** Publik paling banyak setuju jika Indonesia meningkatkan kerja sama dan kemitraan dengan USA, baru kemudian Jepang, Korea Selatan, Cina, dan terakhir Australia.

KESIMPULAN

PERAN TIONGGOK DI DUNIA DAN PENGARUHNYA PADA INDONESIA

- Sekitar 50.3% tahu, dari yang tahu mayoritas menilai the Jakarta-Bandung High Speed Rail (KCJB) project will be beneficial for Indonesia.
- Tenaga kerja asal Tiongkok untuk membangun infrastruktur tampak dinilai negatif oleh publik.
- Semua responden pemuka opini tahu proyek Kereta Cepat Jakarta-Bandung (KCJB) dan sekitar 95.1% tahu proyek BRI. Mayoritas dari yang tahu tersebut menilai proyek-proyek tersebut akan menguntungkan. Namun, tenaga kerja yang didatangkan dari Tiongkok untuk proyek infrastruktur dinilai akan merugikan Indonesia

KESIMPULAN

ASEAN

- Saat ini 61.9% warga tahu ASEAN.
- Dari yang tahu tersebut tampak kebanyakan memiliki pandangan yang positif tentang ASEAN juga posisi Indonesia di ASEAN.
- Kebanyakan publik merasa Cina dan USA memiliki pengaruh besar terhadap ASEAN dan bersikap seharusnya Cina dan USA tidak memperbesar pengaruhnya di ASEAN.
- Di kalangan pemuka opini, mayoritas, 52.5%, menilai baik/sangat baik kondisi umum di kawasan Asia Tenggara saat ini. Responden yang optimis juga lebih banyak, 50.5%, menilai kondisi umum di kawasan Asia Tenggara di masa mendatang lebih baik/jauh lebih baik.
- Peran asing di Asean dinilai cukup besar, terutama dari China/Tiongkok dan Amerika Serikat. Responden tidak solid menjawab apakah sebaiknya China/Tiongkok meningkatkan pengaruhnya di ASEAN, sekitar 47.6% menjawab ya dan 49.5% menjawab tidak. Sementara lebih dari separuh responden menjawab bahwa Amerika Serikat tidak meningkatkan perannya di ASEAN.

KESIMPULAN

GEOPOLITIK

- Terkait konflik Israel-Palestina, mayoritas publik bersikap berada di sisi Palestina.
- Sementara mengenai isu ketegangan Taiwan, publik lebih banyak yang berpendapat bahwa ketegangan antara Taiwan dan Tiongkok berpengaruh cukup/sangat besar terhadap Indonesia
- Perang Rusia-Ukraina, lebih banyak yang menilai perang perang antara Rusia dan Ukraina berpengaruh cukup/sangat besar terhadap Indonesia, lebih banyak warga yang khawatir dengan ketegangan antar dua negara tersebut.
- Hubungan Cina-Amerika dinilai lebih banyak warga baik/sangat baik, dan ke depannya lebih banyak yang menilai akan semakin baik.
- Jika harus bersekutu, sedikit lebih banyak publik yang memilih Cina dibanding Amerika.

KESIMPULAN

GEOPOLITIK

- Di kalangan pemuka opini, mayoritas responden memihak Palestina, tidak ada yang memihak Israel, sementara 18.4% menyatakan netral.
- Ketegangan antara China/Tiongkok dengan Taiwan dikhawatirkan oleh mayoritas, 61.1%, responden.
- Mayoritas menilai buruk hubungan China/Tiongkok dengan Amerika Serikat saat ini. Hubungan tersebut lebih banyak dinilai tidak akan berubah lima tahun kedepan. Responden terbelah ketika dimintai pendapat sebaiknya Indonesia bersekutu dengan China atau Amerika. Kelompok yang menilai lebih baik bersekutu dengan China/Tiongkok 31.1%, sementara yang memilih Amerika Serikat 32%, tidak menjawab 36.9%.

THANK YOU



Jl. Cisadane No. 8, Menteng – Jakarta Pusat

Telp: (021) 31927996/98, Fax: (021) 3143867

Website: www.indikator.co.id