

PELUANG MENANG CALON-CALON WALIKOTA DI KOTA BOGOR

**Periode Survei:
24-29 Mei 2024**

The logo for INDIKATOR features the word "INDIKATOR" in a bold, black, sans-serif font. The letter "O" is stylized as a circle with a teal center and a red arrow pointing towards the top right. Above the logo is a thick red horizontal bar with a diagonal cut on the right side.

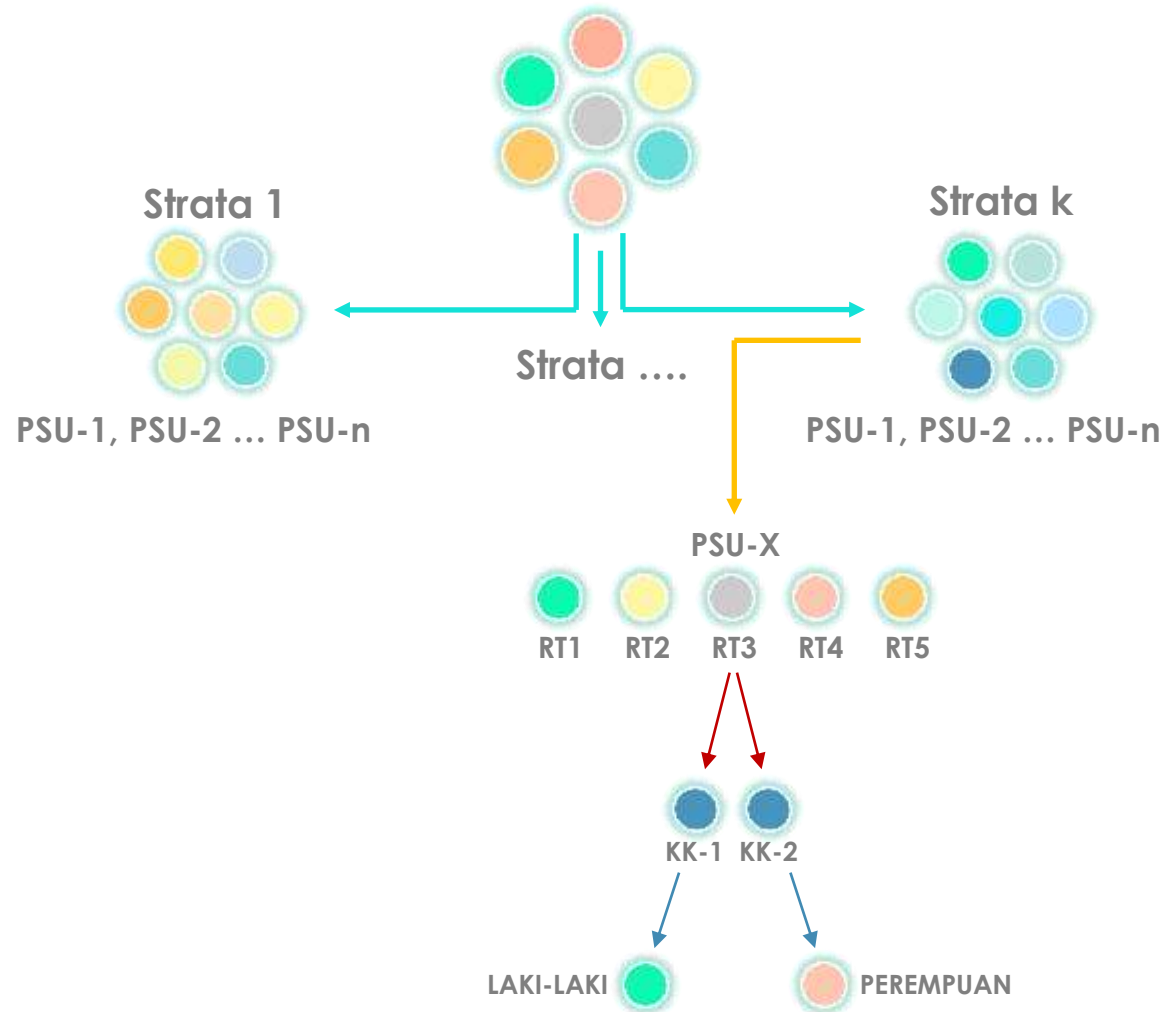
Jl. Cisadane No. 8, Menteng – Pusat
Telp: (021) 31927996/98, Fax: (021) 3143867
Website: www.indikator.co.id

A thick red horizontal bar with a diagonal cut on the right side, matching the one above the logo.

METODOLOGI

- Populasi survei ini adalah seluruh warga negara Indonesia di Kota Bogor yang punya hak pilih dalam pemilihan umum, yakni mereka yang sudah berumur 17 tahun atau lebih, atau sudah menikah ketika survei dilakukan.
- Penarikan sampel menggunakan metode multistage random sampling. Dalam survei ini jumlah sampel sebanyak 400 orang. Dengan asumsi metode simple random sampling, ukuran sampel 400 responden memiliki toleransi kesalahan (margin of error-
-MoE) sekitar $\pm 5\%$ pada tingkat kepercayaan 95 persen. Sampel berasal dari seluruh kecamatan di Kota Bogor yang terdistribusi secara proporsional.
- Responden terpilih diwawancarai lewat tatap muka oleh pewawancara yang telah dilatih.
- Quality control terhadap hasil wawancara dilakukan secara random sebesar 20% dari total sampel oleh supervisor dengan kembali mendatangi responden terpilih (spot check). Dalam quality control tidak ditemukan kesalahan berarti.

FLOWCHART PENARIKAN SAMPEL



Populasi desa/kelurahan (PSU).

Desa/kelurahan (PSU) di tiap Strata dipilih secara random dengan jumlah proporsional.

Di setiap PSU terpilih, dipilih sebanyak 5 RT (satuan lingkungan terkecil di atas KK) dengan cara random.

Di masing-masing RT/Lingkungan terpilih, dipilih secara random dua KK.

Di tiap KK terpilih, dipilih secara random satu orang yang punya hak pilih, laki-laki/perempuan.

TEMUAN: VALIDASI SAMPEL

PROFIL DEMOGRAFI: SAMPEL VS POPULASI

	SAMPLE	POPULASI
GENDER		
Laki-laki	49.9	49.9
Perempuan	50.1	50.1
USIA		
<= 20 tahun	9.1	9.1
21-25 tahun	13.4	13.4
26-30 tahun	11.2	11.2
31-35 tahun	11.4	11.4
36-40 tahun	11.4	11.4
41-45 tahun	9.1	9.1
46-50 tahun	9.4	9.4
51-55 tahun	7.5	7.5
56-60 tahun	6.4	6.4
> 60 tahun	10.9	10.9
ETNIS		
Sunda	85.2	-
Jawa	6.6	-
Lainnya	8.2	-

	SAMPLE	POPULASI
AGAMA		
Islam	92.8	92.8
Lainnya	7.2	7.2
DESA/KOTA		
Pedesaan	-	-
Perkotaan	100.0	100.0
KECAMATAN		
BOGOR BARAT	22.6	22.6
BOGOR SELATAN	19.3	19.3
BOGOR TENGAH	10.0	10.0
BOGOR TIMUR	9.8	9.8
BOGOR UTARA	17.9	17.9
TANAH SAREAL	20.4	20.4

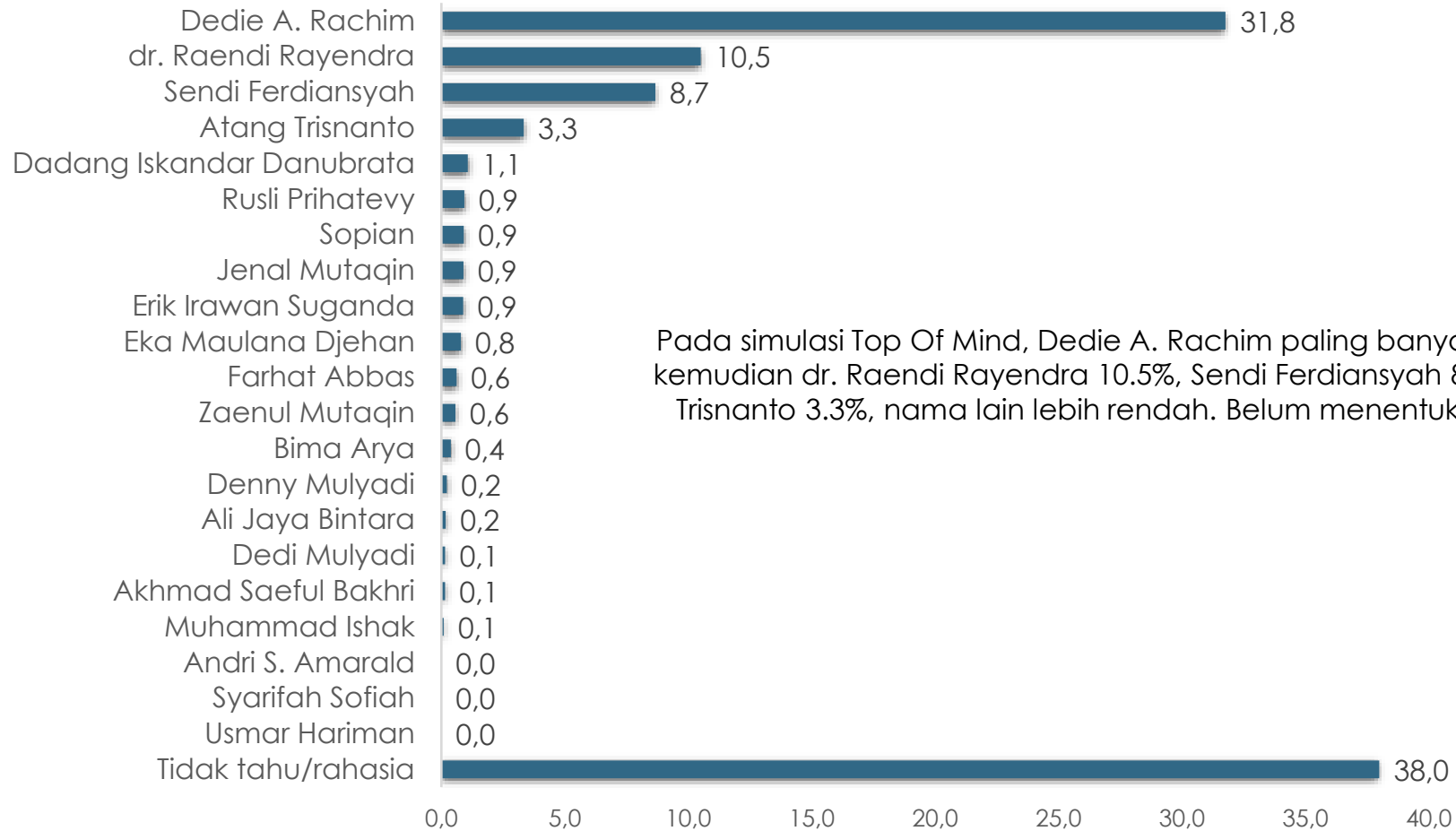
PEROLEHAN KURSI DPRD KOTA BOGOR DI PILEG 2024

PARTAI	PEROLEHAN KURSI	%KURSI
PKS	11	22%
GOLKAR	7	14%
GERINDRA	6	12%
PDIP	6	12%
PAN	5	10%
PKB	4	8%
NASDEM	4	8%
DEMOKRAT	3	6%
PPP	3	6%
PSI	1	2%
TOTAL	50	100%

PILIHAN CALON KEPALA DAERAH

TOM CALON WALIKOTA

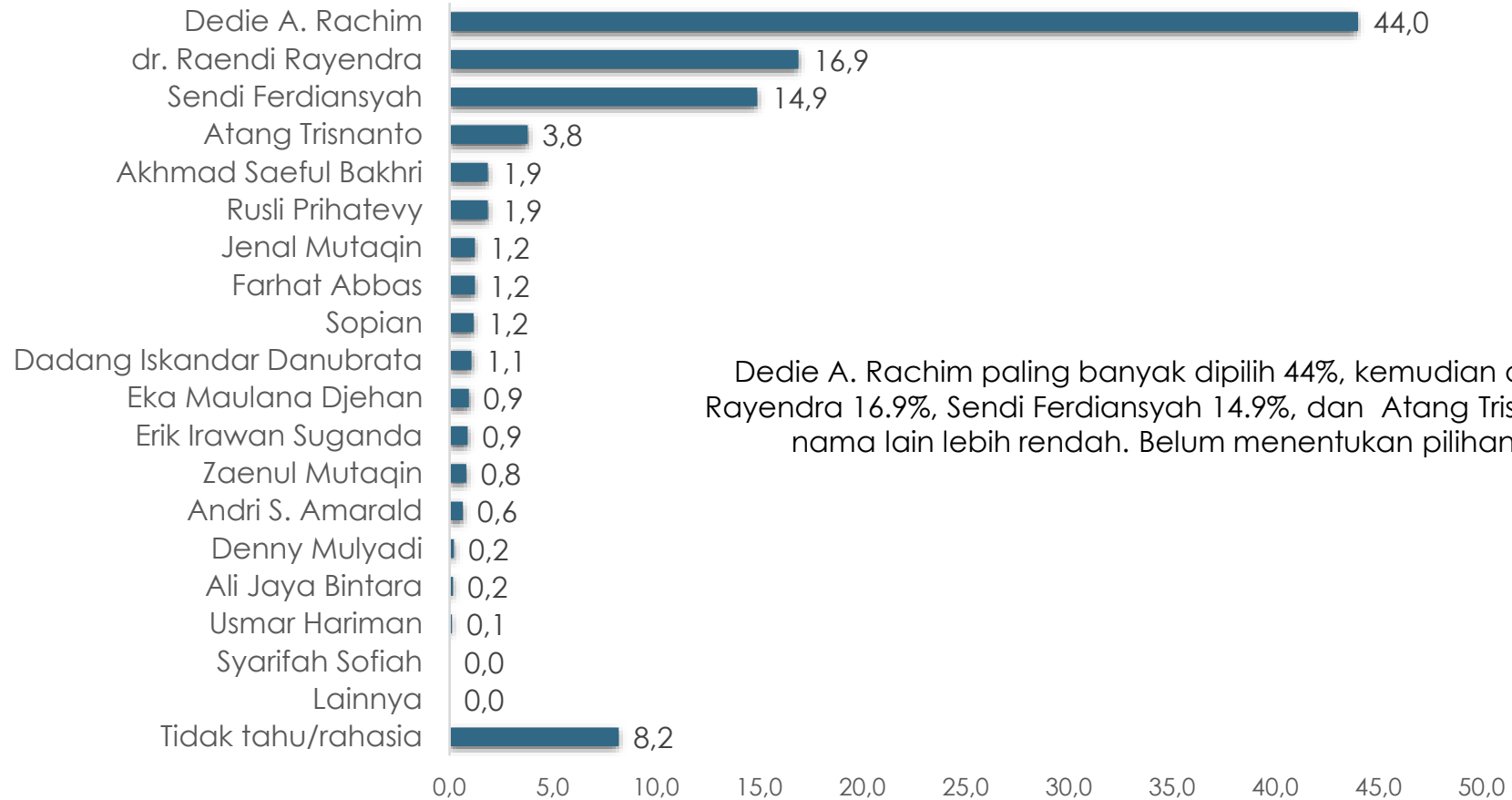
Seandainya pemilihan langsung Walikota Bogor diadakan hari ini, siapa yang akan Ibu/Bapak pilih sebagai Walikota?... %



Pada simulasi Top Of Mind, Dedie A. Rachim paling banyak disebut 31.8%, kemudian dr. Raendi Rayendra 10.5%, Sendi Ferdiansyah 8.7%, dan Atang Trisnanto 3.3%, nama lain lebih rendah. Belum menentukan pilihan 38%.

SIMULASI SEMI TERBUKA 19 NAMA CALON

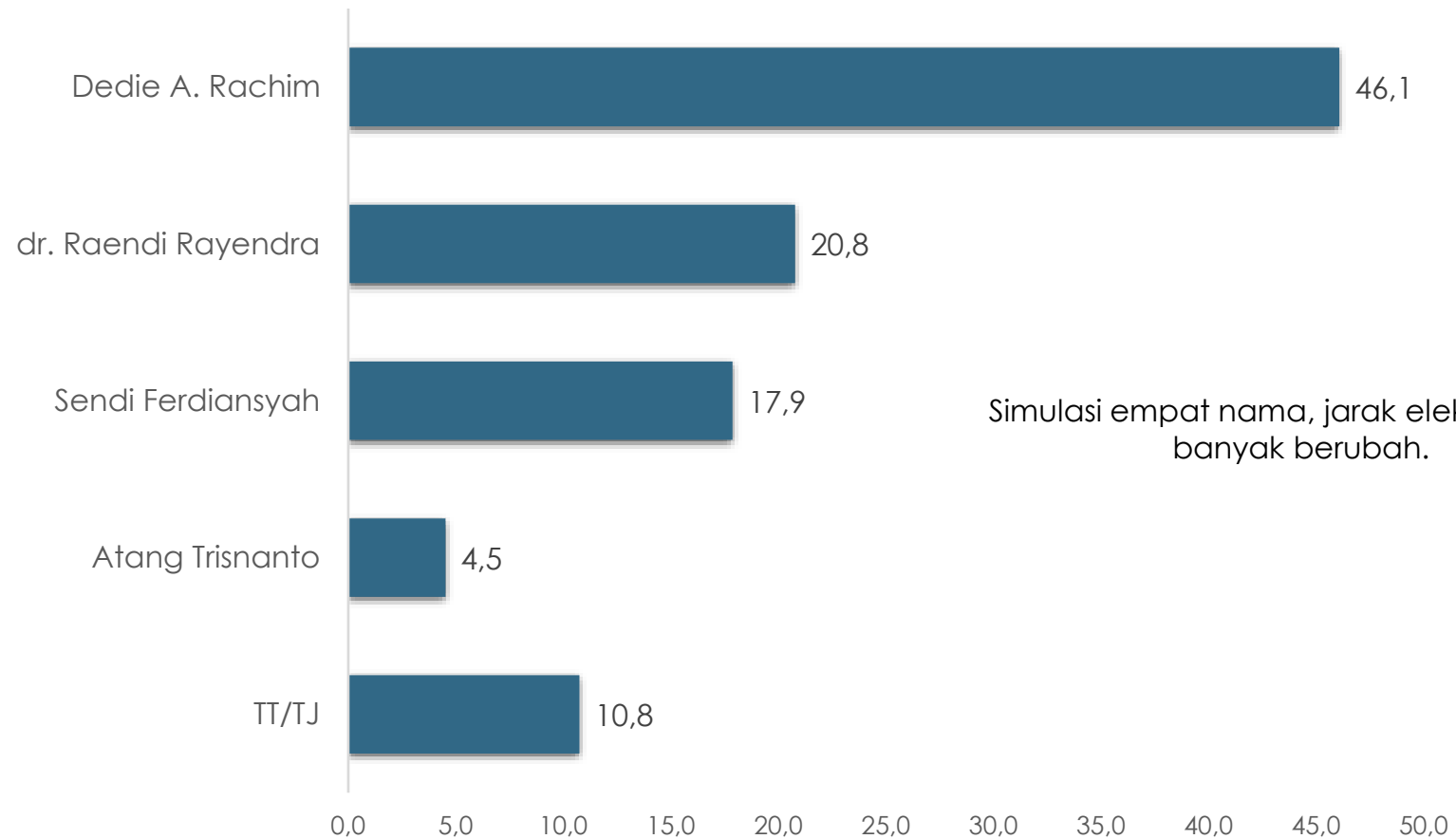
Seandainya pemilihan langsung Walikota Bogor dilaksanakan sekarang, siapa yang akan Ibu/Bapak pilih di antara nama-nama berikut ini?... %



Dedie A. Rachim paling banyak dipilih 44%, kemudian dr. Raendi Rayendra 16.9%, Sendi Ferdiansyah 14.9%, dan Atang Trisnanto 3.8%, nama lain lebih rendah. Belum menentukan pilihan 8.2%.

SIMULASI 4 NAMA

Seandainya pemilihan langsung Walikota Bogor dilaksanakan sekarang, siapa yang akan Ibu/Bapak pilih di antara nama-nama berikut ini?... %

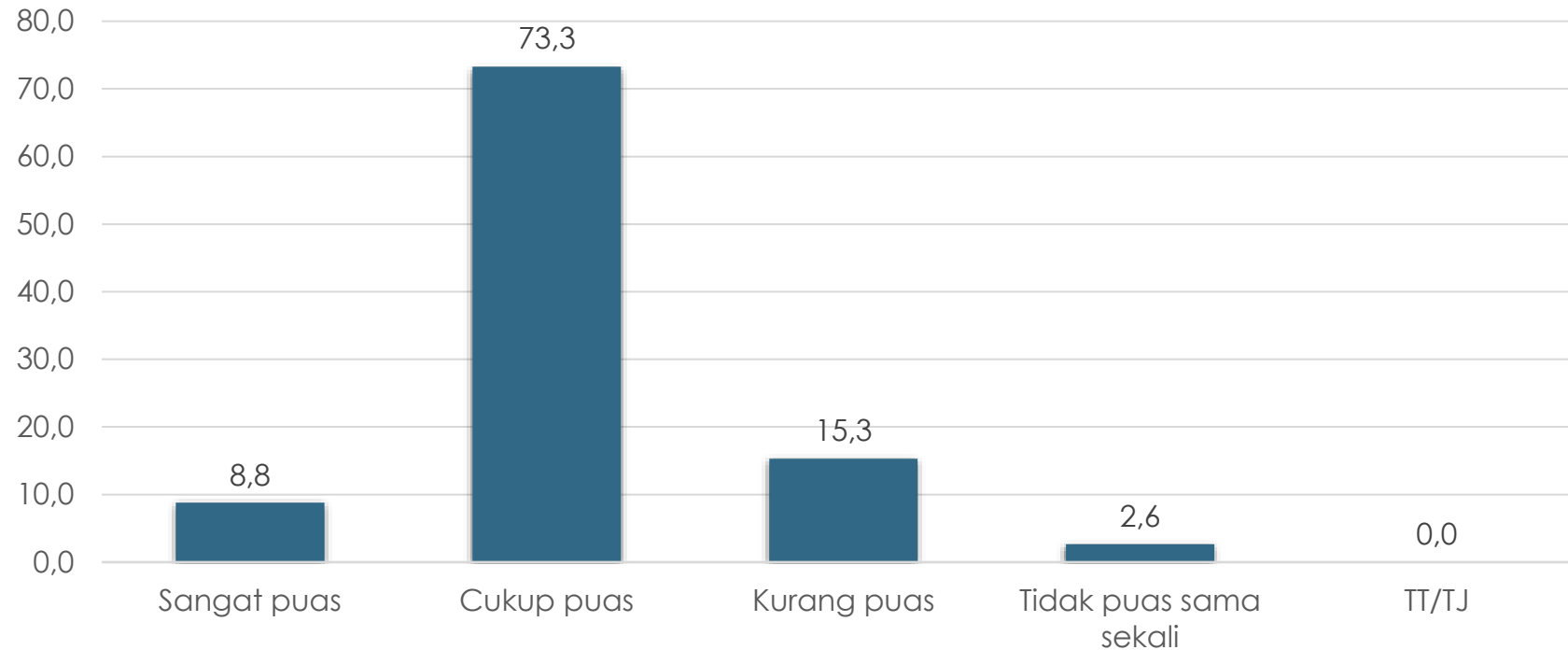


Simulasi empat nama, jarak elektoral tidak banyak berubah.

EVALUASI TERHADAP KINERJA PETAHANA

KINERJA WALIKOTA BOGOR

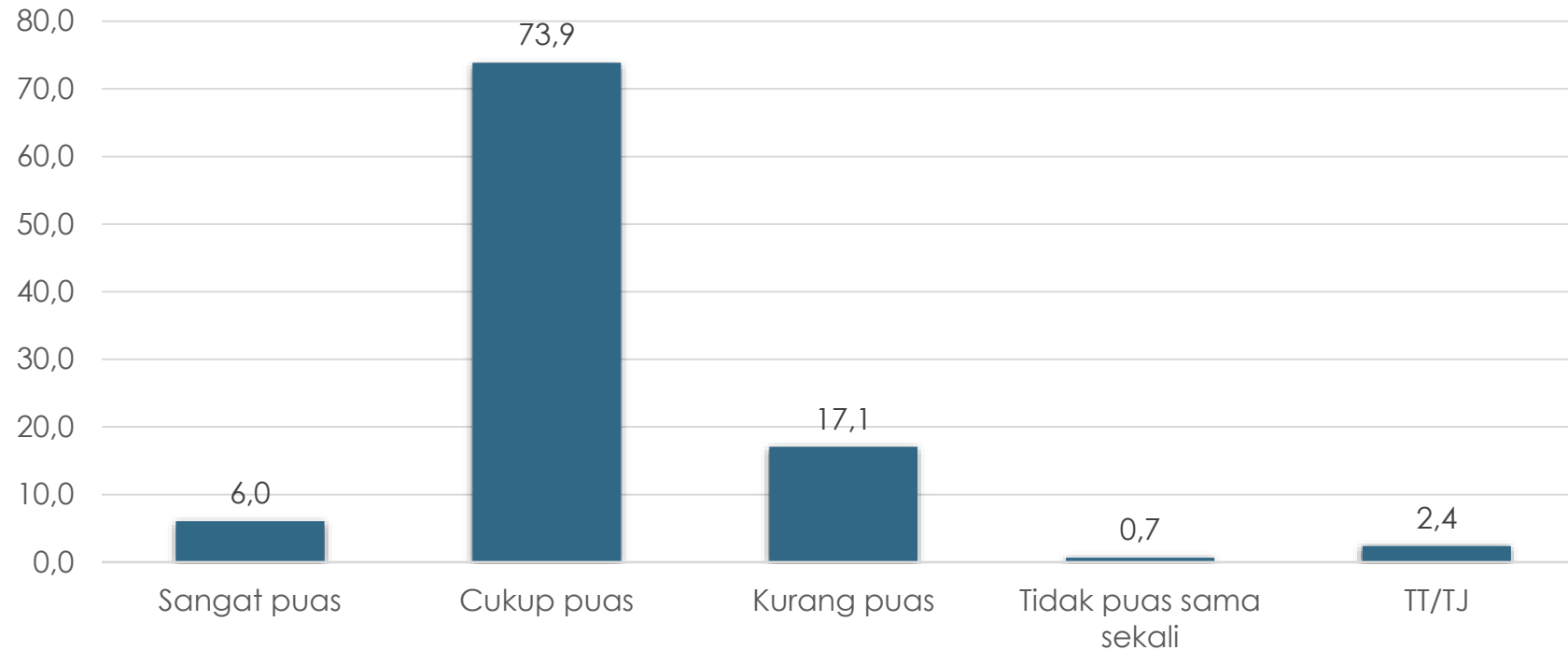
Secara umum, sejauh ini seberapa puas Ibu/Bapak dengan kerja/kinerja Bima Arya Sugiarto sebagai Walikota BOGOR?... (%)



Mayoritas cukup atau sangat puas dengan kinerja Bima Aria Sugiarto sebagai Walikota Bogor, 82.1%.

KINERJA WAKIL WALIKOTA BOGOR

Secara umum, sejauh ini seberapa puas Ibu/Bapak dengan kerja/kinerja Dedie A Rachim sebagai Wakil Walikota BOGOR?... (%)



Mayoritas juga cukup atau sangat puas dengan kinerja Dedie A. Rachim sebagai Wakil Walikota Bogor, 79.9%.

KESIMPULAN

KESIMPULAN

- Jika pemilihan diadakan ketika survei dilakukan, secara spontan Dedie A. Rachim paling banyak disebut 31.8%, kemudian dr. Raendi Rayendra 10.5%, Sendi Ferdiansyah 8.7%, dan Atang Trisnanto 3.3%, nama lain lebih rendah. Belum menentukan pilihan 38%.
- Simulasi daftar 19 nama semi terbuka, Dedie A. Rachim paling banyak disebut 44%, kemudian dr. Raendi Rayendra 16.9%, Sendi Ferdiansyah 14.9%, dan Atang Trisnanto 3.8%, nama lain lebih rendah. Belum menentukan pilihan 8.2%.
- Jarak elektoral tampak tidak banyak berubah jika yang bersaing hanya empat nama, Dedie A. Rachim paling banyak dipilih 46.1%, kemudian dr. Raendi Rayendra 20.8%, Sendi Ferdiansyah 17.9%, dan Atang Trisnanto 4.5%. Belum menentukan pilihan 10.8%.
- Evaluasi yang positif atas kinerja Dedi A. Rachim sebagai Wakil Walikota, kemungkinan besar menjadi alasan utama mengapa hingga saat ini basis dukungannya dominan ketimbang calon-calon penantangannya. Hampir 80% warga Kota Bogor cukup atau sangat puas dengan kinerja Dedie A. Rachim sebagai Wakil Walikota.
- Pilkada Kota Bogor sekitar 5 bulan lagi. Jika intensitas kegiatan sosialisasi dari calon-calon yang akan bertanding tidak mengalami banyak perubahan dalam lima bulan ke depan, maka Dedie A. Rachim berpeluang paling besar unggul pada pemilihan Walikota Bogor mendatang.

TERIMA KASIH



Jl. Cisadane No. 8, Menteng – Pusat
Telp: (021) 31927996/98, Fax: (021) 3143867
Website: www.indikator.co.id