

EVALUASI PUBLIK ATAS PEMILU 2024 DAN ISU-ISU MALPRAKTIK ELEKTORAL

**Periode Survei:
18 - 21 Februari 2024**

The logo for INDIKATOR features the word "INDIKATOR" in a bold, black, sans-serif font. The letter "O" is stylized as a circle with a teal-to-red gradient and a white arrow pointing towards the top right. Above the logo is a thick red horizontal bar with a diagonal cut on the right side.

Jl. Cisadane No. 8, Menteng – Jakarta Pusat

Telp: (021) 31927996/98, Fax: (021) 3143867

Website: www.indikator.co.id

A thick red horizontal bar with a diagonal cut on the right side, matching the one above the logo.

PENGANTAR

- Pemilihan umum adalah syarat negara demokrasi. Peralihan kekuasaan melalui pemilu yang berlangsung secara reguler, jujur, dan adil menjadi salah satu tanda demokrasi yang sehat di suatu negara. Tidak semua negara demokrasi memiliki pemilu yang reguler dan jujur. Misalnya beberapa negara yang termasuk dalam kategori Rezim Hibrida seperti Nepal, Sri Lanka, dan Hong Kong menurut versi Economist Intelligence Unit (EIU) 2023.
- Pasca Reformasi 1998, Pemilu Indonesia mendapat penilaian yang cukup positif. EIU misalnya, dalam Indeks Demokrasi 2023 memberi skor 7.92 dari skala 0-10 untuk Proses Pemilu dan Pluralisme Indonesia. Namun demikian, secara umum Indonesia masih termasuk kategori negara Demokrasi Cacat karena belum maksimalnya skor Proses Pemilu dan aspek lainnya, serta skor yang rendah pada aspek Budaya Politik dan Kebebasan Sipil. Secara umum, peringkat Indonesia menurun dari 54 pada 2022 ke peringkat 56 pada 2023. Hal ini menunjukkan bahwa pemilu dan demokrasi di Indonesia masih perlu perbaikan.

PENGANTAR

- Pemilu 2024 baru saja berlangsung. Bagaimana penilaian atas proses Pemilu 2024 menurut pendapat publik saat ini? Untuk mengetahuinya, Indikator Politik Indonesia menyelenggarakan survei telepon kepada publik nasional pada 18-21 Februari 2024. Survei menanyakan tentang kepuasan publik terhadap penyelenggaraan pemilu, evaluasi terhadap kejujuran dan keadilan pemilu. Survei juga menanyakan evaluasi publik atas kondisi ekonomi, penegakan hukum, serta kepuasan terhadap kinerja Presiden. Berbagai isu yang relevan dengan pemilu juga ditanyakan.
- Sebagai catatan, penilaian publik sangat mungkin berbeda dari penilaian para pemuka opini atau pakar politik mengenai pelaksanaan pemilu. Akan tetapi, persepsi publik memiliki makna yang tak kalah penting untuk perbaikan pemilu ke depan.
- Hasil survei dapat memberi gambaran tentang evaluasi publik atas berbagai aspek terkait Pemilu 2024 yang baru saja berlangsung.

METODE

- Target populasi survei ini adalah warga negara Indonesia yang berusia 17 tahun ke atas atau sudah menikah dan memiliki telepon/cellphone, sekitar 83% dari total populasi nasional.
- Sampel dipilih melalui metode Random Digit Dialing (RDD) sebanyak 1227 responden. RDD adalah proses pembangkitan nomor telepon secara acak.
- Margin of error survei diperkirakan $\pm 2.9\%$ pada tingkat kepercayaan 95%, asumsi simple random sampling.
- Wawancara dengan responden dilakukan lewat telepon oleh pewawancara yang dilatih.

ALUR RANDOM DIGIT DIALING

97540038 89058924 11203660 67110393 77180775 31157173
95061909 02022164 77739874 60984146 61119174 53359697
39966630 19951776 16391156 68348039 64379956 15695047
77226413 51166939 76904118 63621137 75978018 2904516
81376873 35452092 01990879 19154686 82330997 28955302
43476489 23762475 35131499 89077156 06201281 10501824
19711389 51111229 32502896 81587097 79880877 33104567
85081683 16387085 45406746 91688455 39721974 22863449
46911949 90543945 22590287 39370906 58369744 42443874
13244456 48155008 42027649 36680044 79378289 43686380



WNI, Usia 17+/Menikah



Lainnya



INTERVIEW

**MEMBANGKITKAN
NOMOR TELEPON
SECARA ACAK**

**VALIDASI NOMOR
TELEPON**

**DIALING &
SCREENING**

KET: RDD difokuskan pada nomor HP (selular), bukan nomor telepon rumah (fixed line). Ini didasarkan atas temuan penelitian sebelumnya bahwa warga dewasa yang mempunyai telepon rumah secara nasional hanya sekitar 3.4%, dan hampir semua dari pemilik telepon rumah tersebut memiliki HP.



RESPONSE RATE

Total Nomor telepon yang dikontak (dialed) [X]	Total pemilik telepon yang mengaku WNI usia 17+/menikah [Y]	Jumlah responden yang berhasil diwawancarai [Z]
17633	2681	1227



TEMUAN: VALIDASI SAMPEL

PROFIL DEMOGRAFI: SAMPEL VS POPULASI

KATEGORI	SAMPLE ASLI	SAMPLE DIBOBOT	POPULASI
GENDER			
Laki-Laki	67.6	50.5	50.0
Perempuan	32.4	49.5	50.0
DESA-KOTA			
Pedesaan	36.9	50.3	50.2
Perkotaan	63.1	49.7	49.8
USIA			
<= 20 tahun	5.8	9.0	9.2
21-25 tahun	17.9	10.6	10.9
26-30 tahun	33.3	10.5	10.8
31-35 tahun	14.8	10.6	10.7
36-40 tahun	11.6	10.7	10.8
41-45 tahun	5.5	10.3	10.0
46-50 tahun	4.6	9.7	9.3
51-55 tahun	2.5	8.3	8.2
56-60 tahun	2.5	6.7	6.7
> 60 tahun	1.5	13.5	13.5

KATEGORI	SAMPLE ASLI	SAMPLE DIBOBOT	POPULASI
AGAMA			
Islam	88.0	86.6	87.5
Lainnya	12.0	13.4	12.5
ETNIS			
Jawa	38.8	40.0	40.2
Sunda	23.1	16.3	15.5
Batak	3.7	3.6	3.6
Madura	2.1	3.1	3.0
Betawi	5.1	3.0	2.9
Minang	2.4	2.7	2.7
Bugis	4.1	2.7	2.7
Melayu	9.2	2.2	2.3
Lainnya	11.4	26.4	27.1
PENDIDIKAN			
<= SD	6.8	35.8	37.0
SLTP	11.2	18.6	18.0
SLTA	62.6	31.6	31.2
Kuliah	19.4	14.0	13.7

PROFIL DEMOGRAFI: SAMPEL VS POPULASI

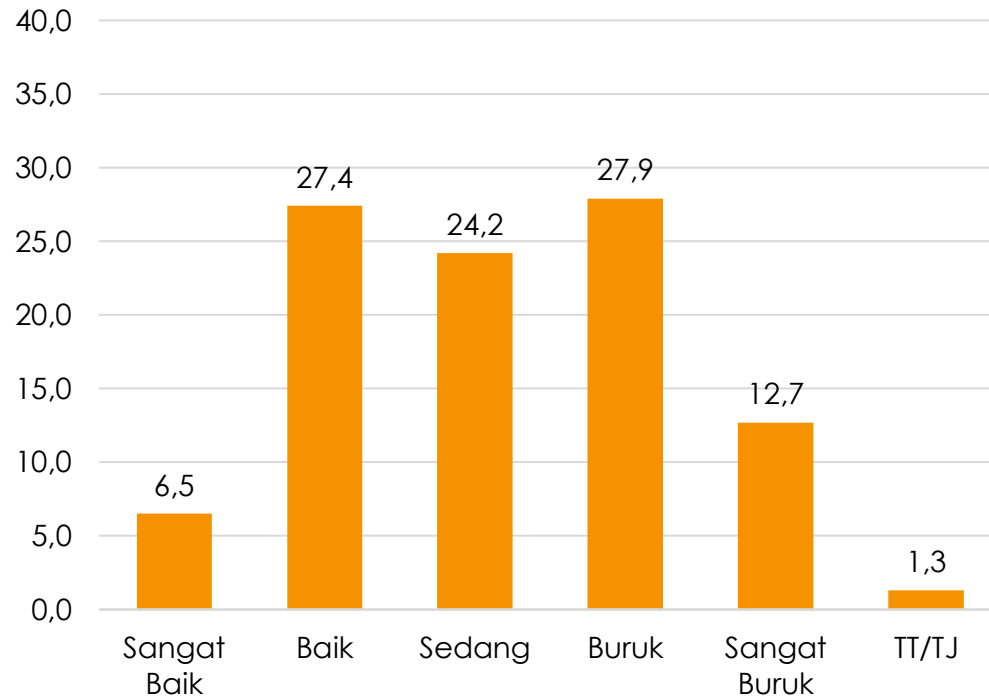
KATEGORI	SAMPLE ASLI	SAMPLE DIBOBOT	POPULASI
PROVINSI			
ACEH	2.5	1.8	1.8
SUMATERA UTARA	3.8	5.3	5.3
SUMATERA BARAT	2.9	2.0	2.0
RIAU	2.5	2.3	2.3
JAMBI	2.0	1.3	1.3
SUMATERA SELATAN	3.2	3.1	3.1
BENGKULU	1.0	0.7	0.7
LAMPUNG	4.1	3.2	3.2
KEPULAUAN BANGKA BELITUNG	0.7	0.5	0.5
KEPULAUAN RIAU	1.1	0.7	0.7
DKI JAKARTA	5.8	4.1	4.1
JAWA BARAT	19.2	17.6	17.6
JAWA TENGAH	12.4	13.9	13.9
DI YOGYAKARTA	2.1	1.4	1.4
JAWA TIMUR	13.4	15.5	15.5
BANTEN	5.3	4.4	4.4
BALI	1.8	1.6	1.6

KATEGORI	SAMPLE ASLI	SAMPLE DIBOBOT	POPULASI
PROVINSI			
NUSA TENGGARA BARAT	2.0	1.9	1.9
NUSA TENGGARA TIMUR	1.1	2.0	2.0
KALIMANTAN BARAT	1.3	1.9	1.9
KALIMANTAN TENGAH	1.2	1.0	1.0
KALIMANTAN SELATAN	0.9	1.5	1.5
KALIMANTAN TIMUR	1.4	1.4	1.4
SULAWESI UTARA	1.2	1.0	1.0
SULAWESI TENGAH	0.7	1.1	1.1
SULAWESI SELATAN	2.0	3.3	3.3
SULAWESI TENGGARA	0.7	0.9	0.9
GORONTALO	0.8	0.4	0.4
SULAWESI BARAT	0.3	0.5	0.5
MALUKU	0.5	0.7	0.7
MALUKU UTARA	0.8	0.5	0.5
PAPUA BARAT	0.3	0.4	0.4
PAPUA	0.5	1.7	1.7
KALIMANTAN UTARA	0.3	0.2	0.2

KONDISI UMUM

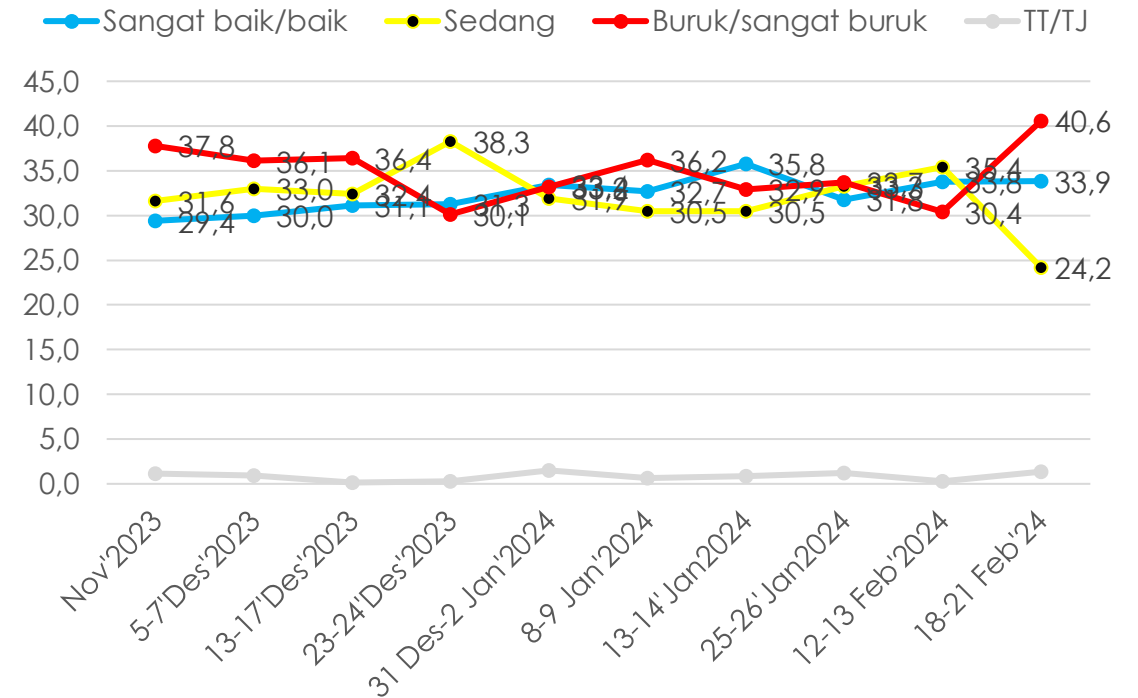
KONDISI EKONOMI NASIONAL

Bagaimana Ibu/Bapak melihat keadaan ekonomi nasional pada umumnya sekarang? sangat baik, baik, sedang, buruk, atau sangat buruk?... (%)



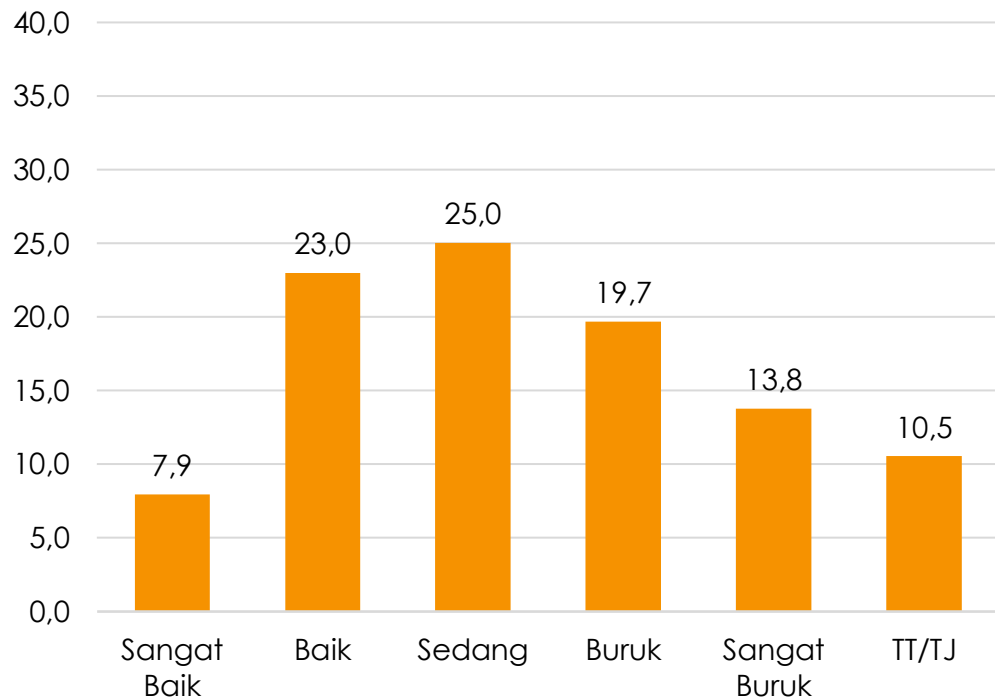
Saat ini yang menilai kondisi ekonomi nasional dinilai baik/sangat baik, 33.9%, kemudian yang menilai sedang 24.2%, dan yang menilai buruk/sangat buruk 40.6%, belum menjawab 1.3%.

TREN KONDISI EKONOMI

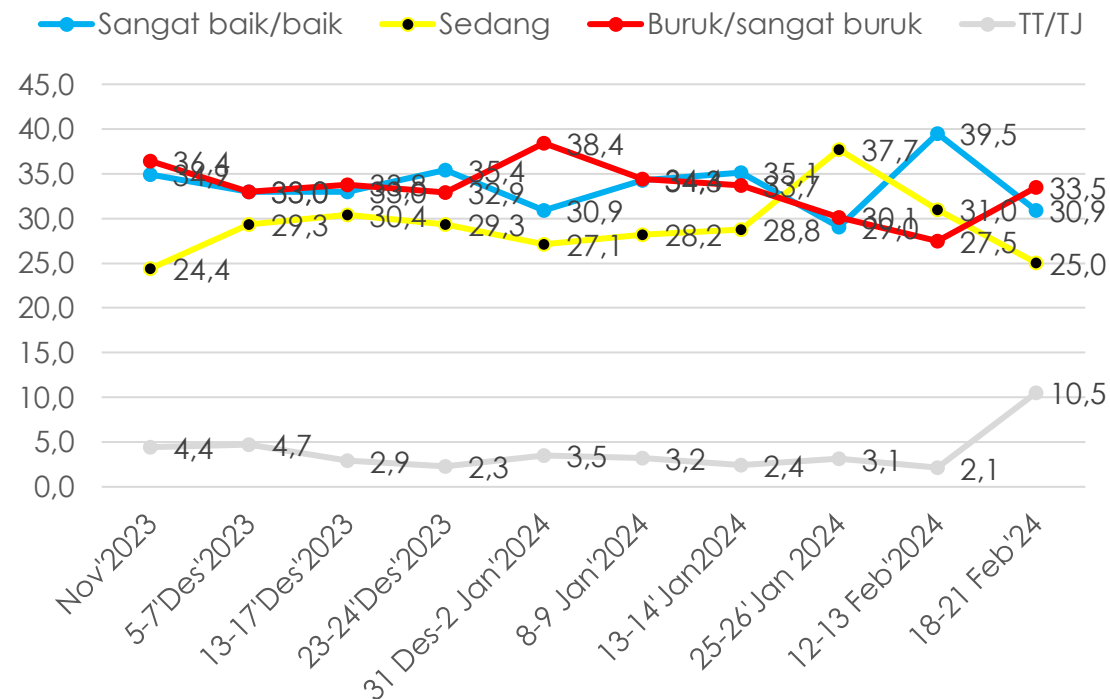


PENEGAKAN HUKUM NASIONAL

Bagaimana Ibu/Bapak melihat keadaan penegakan hukum di negara kita pada umumnya sekarang?
sangat baik, baik, sedang, buruk, atau sangat buruk?... (%)



TREN KONDISI PENEGAKAN HUKUM



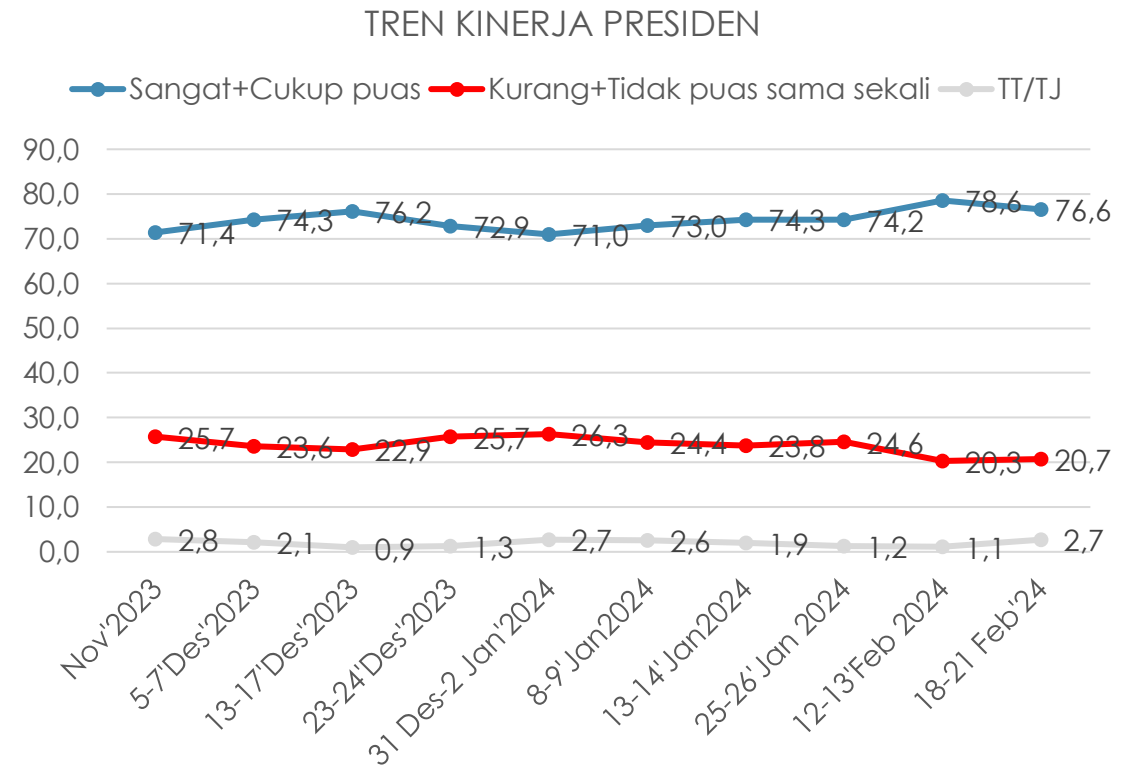
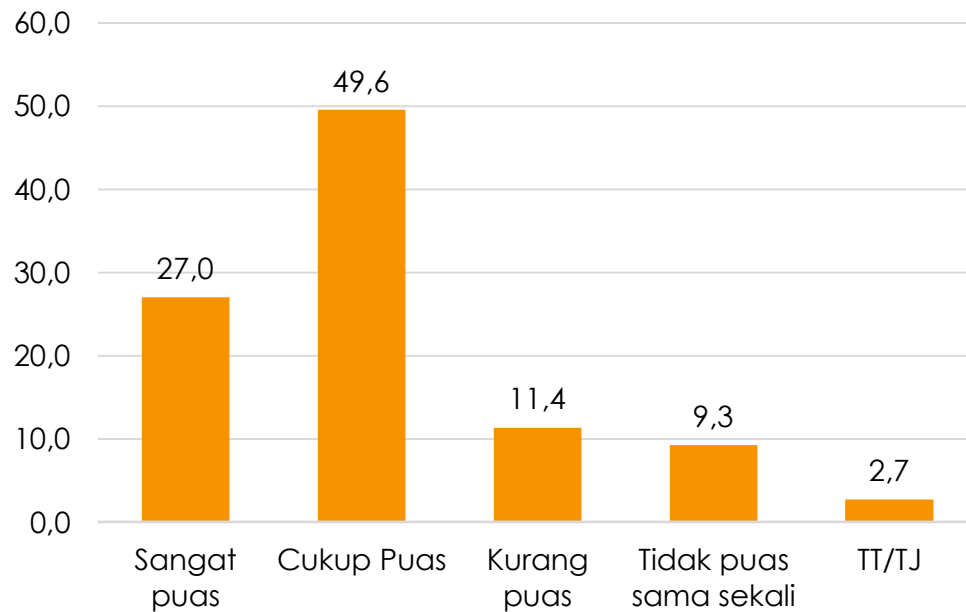
Saat ini kondisi hukum nasional lebih banyak buruk/sangat buruk 33.5%.



KINERJA PRESIDEN

KINERJA PRESIDEN

Secara umum, apakah sejauh ini Ibu/Bapak sangat puas, cukup puas, kurang puas, atau tidak puas sama sekali dengan kerja Presiden Joko Widodo (Jokowi)? ... (%)

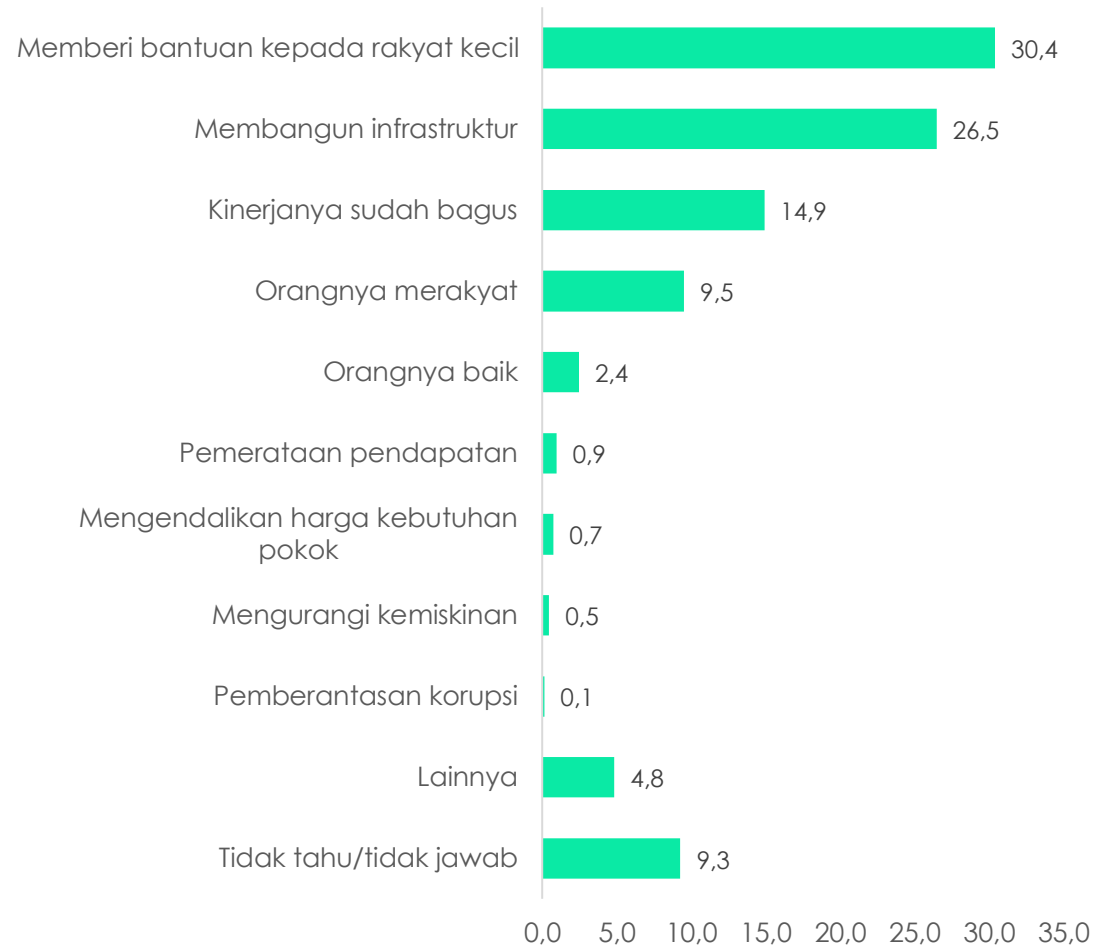


Mayoritas merasa cukup/sangat puas atas kinerja Presiden Joko Widodo, 76.6%.



ALASAN PUAS/TIDAK PUAS ATAS KINERJA PRESIDEN

Apa alasan PALING UTAMA Ibu/Bapak merasa **sangat atau cukup puas** dengan kinerja Presiden Joko Widodo?



Apa alasan PALING UTAMA Ibu/Bapak merasa **kurang atau tidak puas sama sekali** dengan kinerja Presiden Joko Widodo?



KINERJA PRESIDEN MENURUT DEMOGRAFI DAN WILAYAH

	BASE	Puas	Tidak puas	TT/TJ
GENDER				
Laki-laki	50.5	79.2	20.0	0.9
Perempuan	49.5	74.0	21.4	4.6
USIA				
<= 21 tahun	11.0	73.6	26.4	0.0
22 - 25 tahun	8.6	88.6	10.9	0.6
26 - 40 tahun	31.8	84.5	12.4	3.1
41 - 55 tahun	28.3	73.5	21.3	5.2
> 55 tahun	20.2	65.0	33.9	1.1
ETNIS				
Jawa	40.0	80.0	19.0	1.0
Sunda	16.3	83.8	11.8	4.4
Batak	3.6	80.2	18.5	1.3
Madura	3.1	62.5	37.5	0.0
Betawi	3.0	73.4	26.6	0.0
Minang	2.7	54.3	45.7	0.0
Bugis	2.7	83.5	16.5	0.0
Melayu	2.2	78.6	20.1	1.3
Lainnya	26.4	69.9	24.3	5.8
AGAMA				
Islam	86.6	74.1	23.0	3.0
<i>Nahdlatul Ulama (NU)</i>	56.2	82.3	17.5	0.3
<i>Muhammadiyah</i>	7.3	58.9	39.1	2.0
<i>Lainnya</i>	0.5	94.2	5.8	0.0
<i>Bukan bagian organisasi Islam manapun</i>	34.8	66.0	29.5	4.5
TT/TJ	1.2	6.4	1.9	91.7
Lainnya	13.4	92.9	5.8	1.2

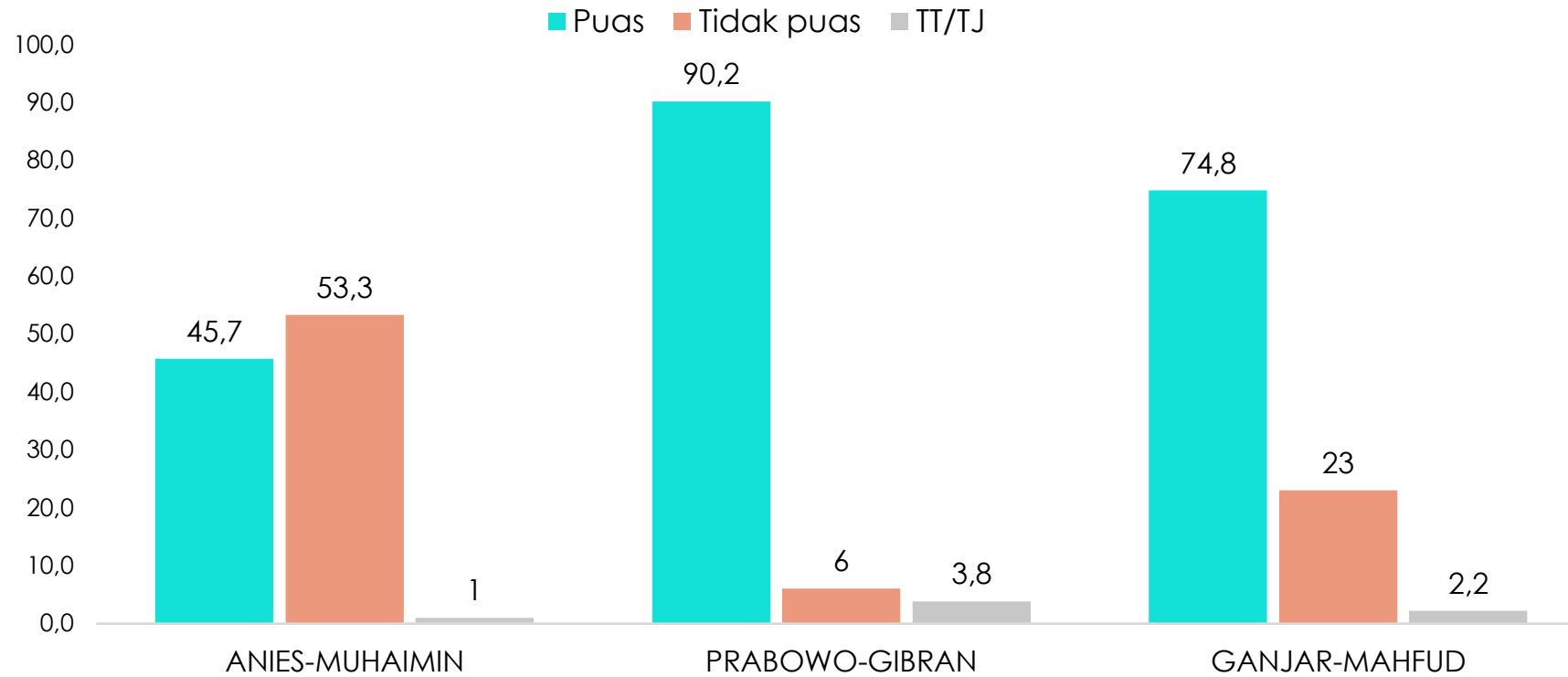
	BASE	Puas	Tidak puas	TT/TJ
PENDIDIKAN				
<= SD	35.8	79.0	15.4	5.6
SLTP	18.6	72.6	25.5	1.9
SLTA	31.6	77.5	21.6	0.9
Kuliah	14.0	73.7	25.7	0.6
TT/TJ	0.0	0.0	0.0	0.0
PEKERJAAN				
Petani, peternak, nelayan	15.9	78.8	15.6	5.6
Buruh kasar, bengkel/teknisi, satpam, supir/ojek, pedagang kecil (warung/kaki lima), kerja tidak tetap, dll.	31.4	81.4	15.8	2.8
Toko/grosir, wiraswasta, pengusaha, kontraktor, dll.	10.8	74.7	25.3	0.0
Pegawai (Negeri/swasta), guru/dosen, profesional (dokter, pengacara, konsultan), dll.	15.3	76.3	22.3	1.4
Ibu rumah tangga	20.5	73.8	23.3	2.9
Masih sekolah/kuliah	3.4	66.4	33.6	0.0
Lainnya	2.7	51.4	42.5	6.1

	BASE	Puas	Tidak puas	TT/TJ
PENDAPATAN				
< 1 juta	18.4	76.2	21.0	2.9
1 - < 2 juta	19.4	80.5	13.9	5.6
2 - < 4 juta	29.1	77.3	20.5	2.2
=> 4 juta	28.9	78.0	21.3	0.7
TJ	4.1	45.1	48.5	6.5
DESA/KOTA				
Pedesaan	50.3	74.2	22.6	3.1
Perkotaan	49.7	79.0	18.7	2.3
WILAYAH				
SUMATERA	21.2	64.9	34.4	0.6
BANTEN	4.4	75.9	9.3	14.7
DKI	4.1	90.7	6.1	3.1
JABAR	17.6	83.3	15.6	1.1
JATENG DIY	15.3	75.8	23.8	0.5
JATIM	15.5	80.3	18.7	1.0
BALI NUSA	5.5	67.4	7.8	24.8
KALIMANTAN	6.0	63.8	35.4	0.7
SULAWESI	7.2	90.4	9.6	0.0
MALUKU PAPUA	3.3	94.5	5.5	0.0

Mayoritas hampir di semua kelompok demografi merasa cukup/sangat puas atas kinerja Presiden Joko Widodo.



KINERJA PRESIDEN MENURUT BASIS CAPRES-CAWAPRES [Weighted By Real Count*]



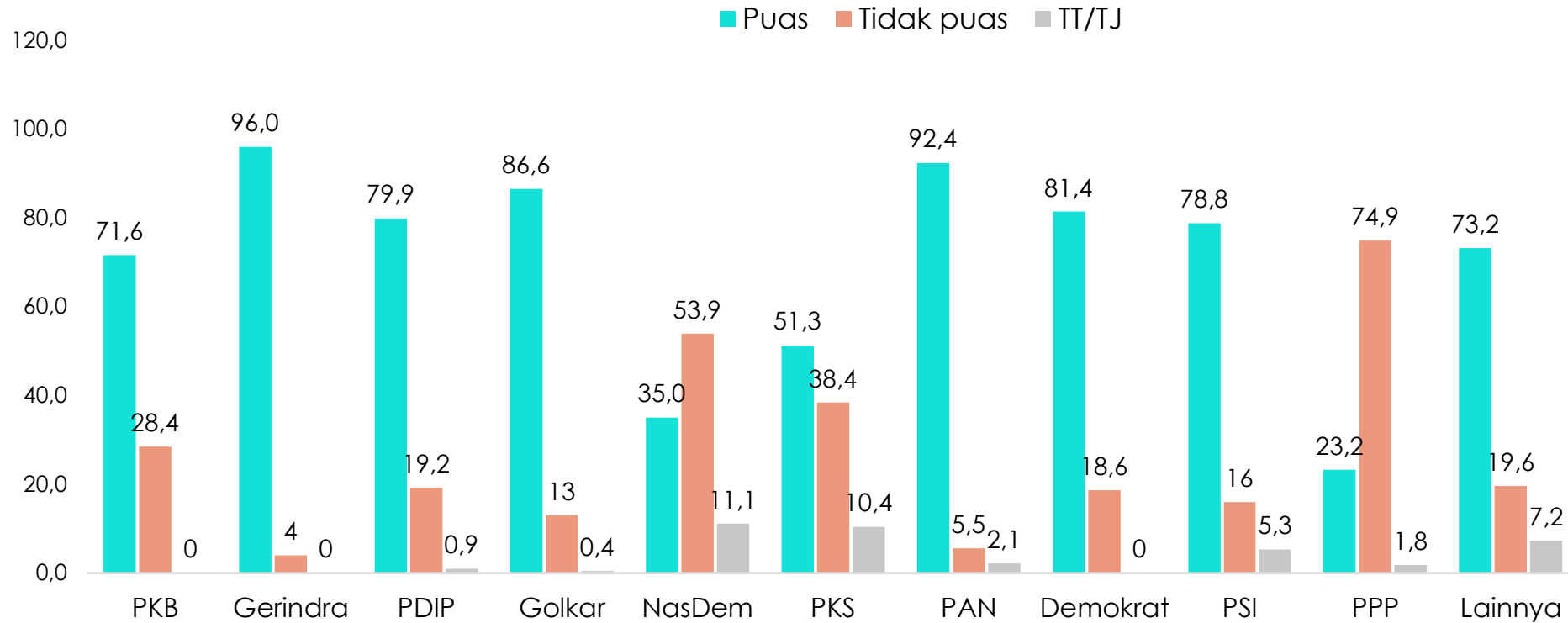
Tidak puas atas kinerja Presiden mayoritas pada basis Anies - Muhaimin.

(*) Weighted:

Hasil Real Count Pemilu Presiden dan Legislatif 2024 (detik.com)

INDIKATOR

KINERJA PRESIDEN MENURUT BASIS PARTAI [Weighted By Real Count*]



Tidak puas atas kinerja Presiden mayoritas pada basis NasDem dan PPP.

(*) Weighted:

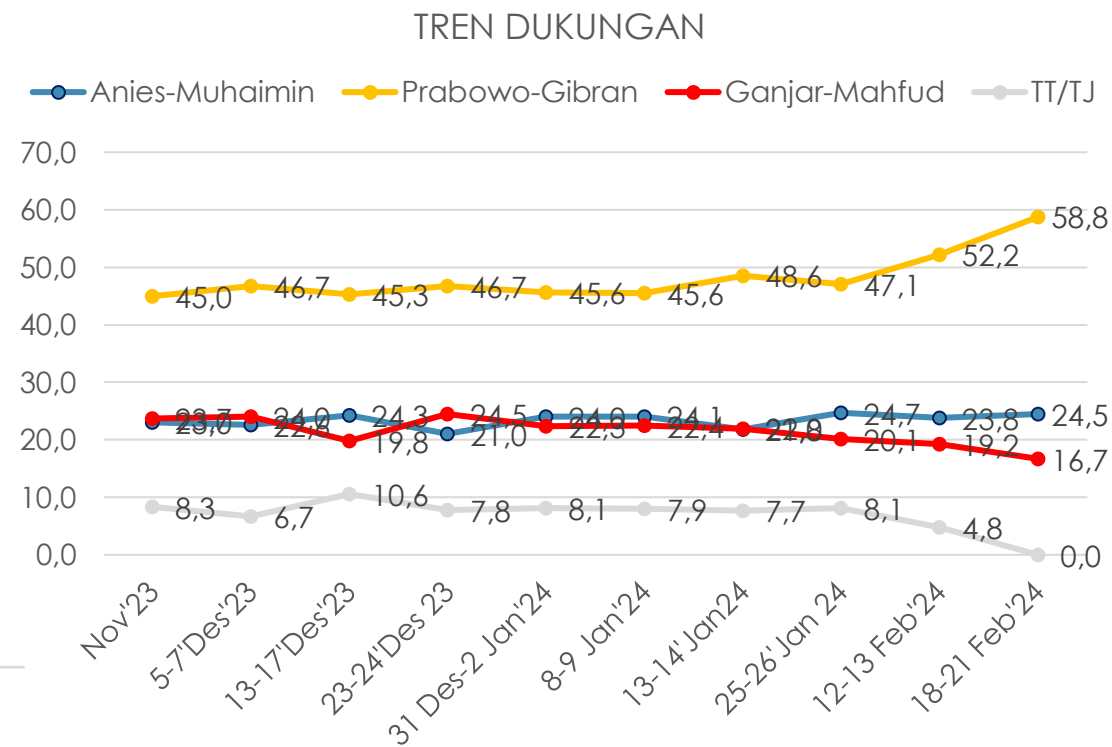
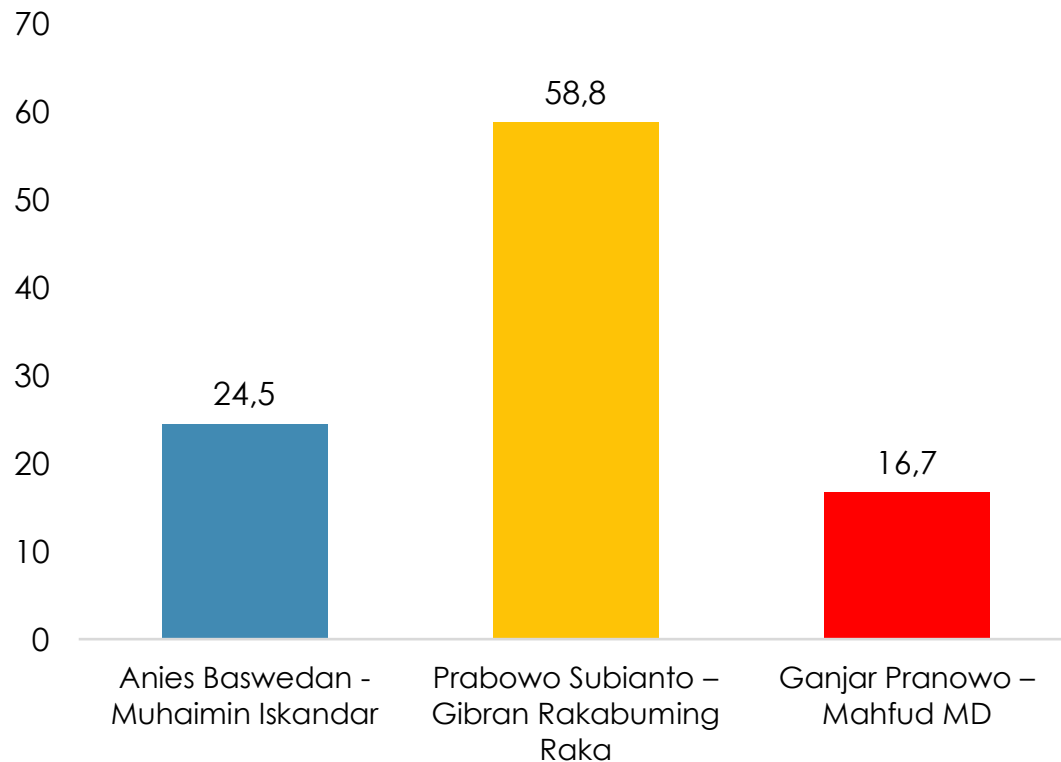
Hasil Real Count Pemilu Presiden dan Legislatif 2024 (detik.com)

INDIKATOR

PILIHAN PRESIDEN

PILIHAN CAPRES-CAWAPRES [Weighted By Real Count*]

Pada pemilu 14 Februari kemarin, pasangan capres-cawapres mana yang Ibu/Bapak pilih?... (%)



(*) Weighted:

Hasil Real Count Pemilu Presiden dan Legislatif 2024 (detik.com)



ALASAN MEMILIH PASANGAN CAPRES-CAWAPRES

Apa alasan UTAMA Ibu/Bapak mendukung/memilih pasangan tersebut?... (%)

	BASE	Anies Baswedan - Muhaimin Iskandar	Prabowo Subianto - Gibran Rakabuming Raka	Ganjar Pranowo - Mahfud MD
Paling mampu memimpin	11.5	13.8	11.1	9.7
Suka saja	10.3	4.3	12.1	12.1
Jujur, amanah, bisa dipercaya	9.4	14.3	8.1	7.6
Ingin perubahan	8.1	27.2	3.0	0.2
Paling meyakinkan	7.6	4.2	9.5	4.6
Melanjutkan kepemimpinan Jokowi	7.6	0.0	12.0	0.3
Sudah ada bukti hasil kerjanya	5.1	5.7	2.2	16.8
Tegas, berani, berwibawa	4.4	0.4	6.2	2.7
Pintar, berwawasan luas	3.0	11.5	0.6	0.2
Mengerti apa yang dibutuhkan rakyat	2.2	1.7	1.4	6.8
Visi misi atau program kerja	1.9	1.1	2.3	1.8
Didukung oleh partai yang saya dukung	1.5	0.2	0.5	8.1
Latar belakang militer	1.2	1.5	1.4	0.0
Didukung oleh Jokowi	1.2	0.0	1.7	0.4
Muda	1.1	0.0	1.8	0.0
Berpengalaman	1.1	0.2	1.0	2.9
Lebih Islami	1.1	4.2	0.0	0.7
Merakyat, suka mengunjungi rakyat	0.7	0.0	0.2	4.3
Ikut pilihan keluarga	0.4	0.1	0.5	0.2
Ikut pilihan warga sekitar	0.4	0.0	0.1	1.9
Anak Jokowi	0.2	0.0	0.4	0.0
Ikut arahan tokoh masyarakat	0.2	0.7	0.0	0.0
Orang Jawa	0.1	0.0	0.1	0.1
Ingin dapat bantuan	0.0	0.0	0.0	0.0
Lainnya	14.6	5.1	20.6	2.9
Tidak tahu/tidak jawab	5.0	3.6	3.2	15.5

BASIS CAPRES-CAWAPRES MENURUT DEMOGRAFI

	BASE	Anies Baswedan - Muhaimin Iskandar	Prabowo Subianto - Gibran Rakabuming Raka	Ganjar Pranowo - Mahfud MD
GENDER				
Laki-laki	51.3	20.2	55.5	24.3
Perempuan	48.7	28.9	62.3	8.7
USIA				
<= 21 tahun	9.8	31.5	61.8	6.7
22 - 25 tahun	9.0	19.2	70.1	10.7
26 - 40 tahun	33.5	21.3	63.8	14.9
41 - 55 tahun	27.5	28.5	58.6	13.0
> 55 tahun	20.1	23.1	44.5	32.4
ETNIS				
Jawa	42.2	19.9	52.2	28.0
Sunda	17.2	21.1	74.0	4.9
Batak	2.5	25.2	61.0	13.8
Madura	3.4	56.7	40.8	2.5
Betawi	3.2	22.2	52.4	25.4
Minang	3.0	51.9	46.6	1.5
Bugis	3.1	31.2	34.2	34.6
Melayu	2.1	19.6	75.4	5.0
Lainnya	23.3	26.8	66.4	6.8
AGAMA				
Islam	86.9	26.8	55.9	17.3
<i>Nahdlatul Ulama (NU)</i>	59.1	24.0	57.0	19.1
<i>Muhammadiyah</i>	8.1	52.7	33.8	13.4
<i>Lainnya</i>	0.5	8.5	57.3	34.2
<i>Bukan bagian organisasi Islam manapun</i>	31.0	26.8	58.4	14.8
<i>TI/TJ</i>	1.2	0.0	88.4	11.6
Lainnya	13.1	8.9	78.2	12.9

	BASE	Anies Baswedan - Muhaimin Iskandar	Prabowo Subianto - Gibran Rakabuming Raka	Ganjar Pranowo - Mahfud MD
PENDIDIKAN				
<= SD	35.0	18.6	55.6	25.9
SLTP	20.6	36.7	47.4	15.9
SLTA	31.3	23.3	64.6	12.0
Kuliah	13.2	23.7	71.6	4.6
PEKERJAAN				
Petani, peternak, nelayan	16.3	15.0	56.8	28.2
Buruh kasar, bengkel/teknisi, satpam, supir/ojek, pedagang kecil (warung/kaki lima), kerja tidak tetap, dll.	32.2	19.8	56.6	23.6
Toko/grosir, wiraswasta, pengusaha, kontraktor, dll.	11.6	29.8	58.8	11.4
Pegawai (Negeri/swasta), guru/dosen, profesional (dokter, pengacara, konsultan), dll.	14.0	21.3	72.8	5.9
Ibu rumah tangga	22.1	35.8	55.6	8.5
Masih sekolah/kuliah	2.9	34.7	53.1	12.2
Lainnya	1.0	32.4	54.3	13.3
PENDAPATAN				
< 1 juta	19.1	23.0	49.8	27.2
1 - < 2 juta	18.8	24.1	57.8	18.1
2 - < 4 juta	30.9	29.0	52.6	18.4
=> 4 juta	28.0	20.0	72.7	7.3
TJ	3.2	31.0	57.3	11.7

Prabowo-Gibran tampak lebih banyak unggul diberbagai kelompok demografi.

BASIS CAPRES-CAWAPRES MENURUT DEMOGRAFI

	BASE	Anies Baswedan - Muhaimin Iskandar	Prabowo Subianto - Gibran Rakabuming Raka	Ganjar Pranowo - Mahfud MD
DESA/KOTA				
Pedesaan	50.4	27.1	56.0	16.8
Perkotaan	49.6	21.8	61.7	16.6
WILAYAH10				
SUMATERA	19.2	33.3	50.8	15.9
BANTEN	4.6	15.1	74.8	10.1
DKI	4.3	18.9	61.4	19.7
JABAR	18.7	28.6	67.6	3.8
JATENG DIY	16.2	21.8	40.6	37.5
JATIM	16.4	21.7	56.2	22.1
BALI NUSA	5.6	8.9	85.7	5.3
KALIMANTAN	4.8	24.1	50.2	25.7
SULAWESI	6.8	22.3	71.7	6.0
MALUKU PAPUA	3.5	27.8	72.2	0.0
KINERJA PRESIDEN				
Puas	76.8	14.6	69.2	16.3
Tidak puas	20.4	63.9	17.3	18.8
TT/TJ	2.8	8.7	78.4	12.9

	BASE	Anies Baswedan - Muhaimin Iskandar	Prabowo Subianto - Gibran Rakabuming Raka	Ganjar Pranowo - Mahfud MD
PILIHAN PARTAI *				
PKB	11.7	59.9	24.8	15.4
Gerindra	13.5	4.0	95.1	0.9
PDIP	16.6	7.0	31.2	61.8
Golkar	15.2	20.8	75.9	3.2
NasDem	9.5	63.3	34.7	2.0
PKS	7.6	74.0	24.8	1.2
PAN	7.0	3.2	91.9	4.8
Demokrat	7.5	25.4	68.9	5.7
PSI	2.8	7.0	90.3	2.6
PPP	4.0	71.0	21.9	7.1
Lainnya	4.5	22.1	68.8	9.0

Menurut wilayah, Prabowo-Gibran unggul di semua wilayah.

Prabowo-Gibran unggul di kelompok yang puas, sementara Anies-Muhaimin unggul di kelompok yang tidak puas dengan kinerja Jokowi.

(*) Weighted:

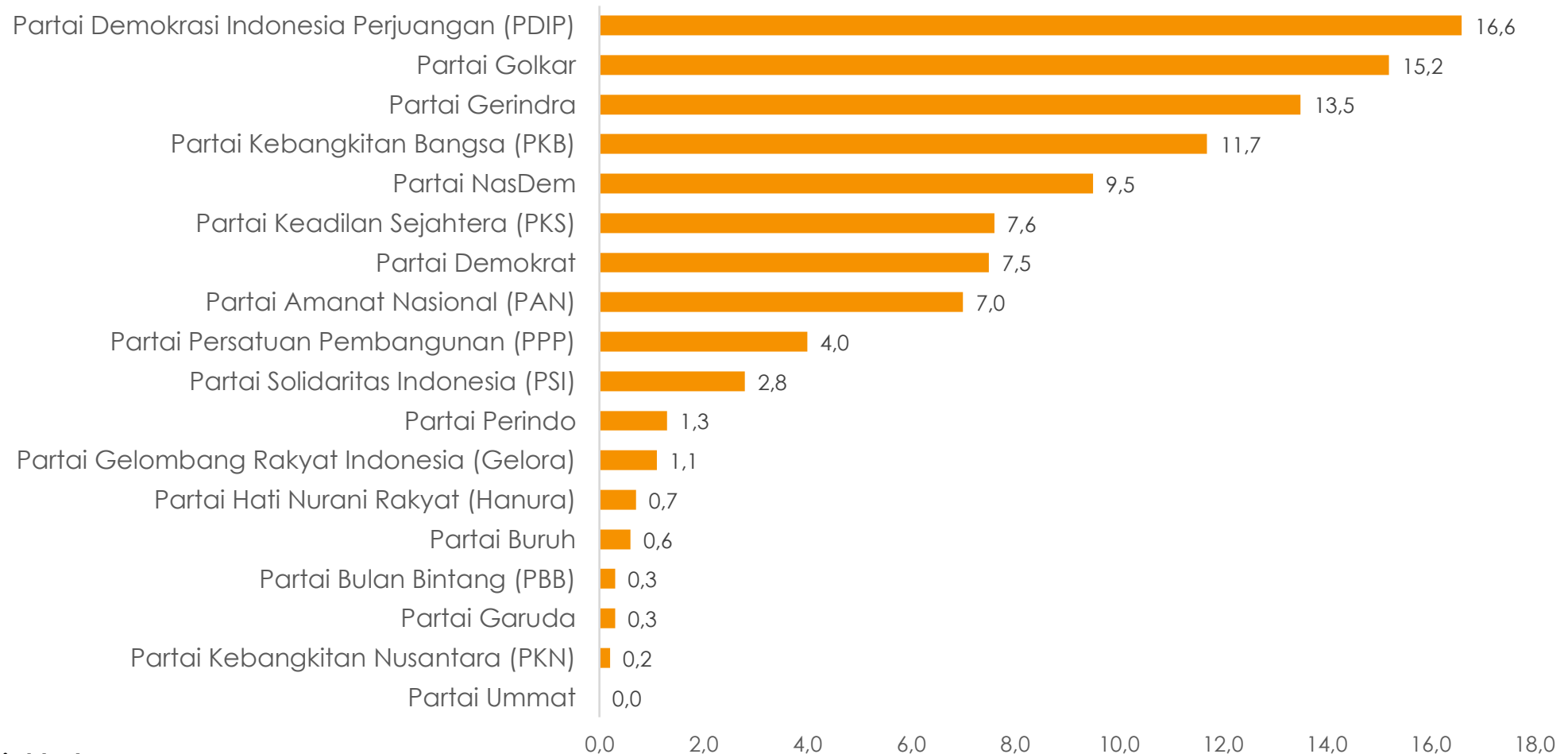
Hasil Real Count Pemilu Presiden dan Legislatif 2024 (detik.com)



PILIHAN PARTAI

PILIHAN PARTAI DPR RI [Weighted By Real Count*]

Pada pemilu 14 Februari kemarin, partai atau calon dari partai mana yang Ibu/Bapak pilih?... %

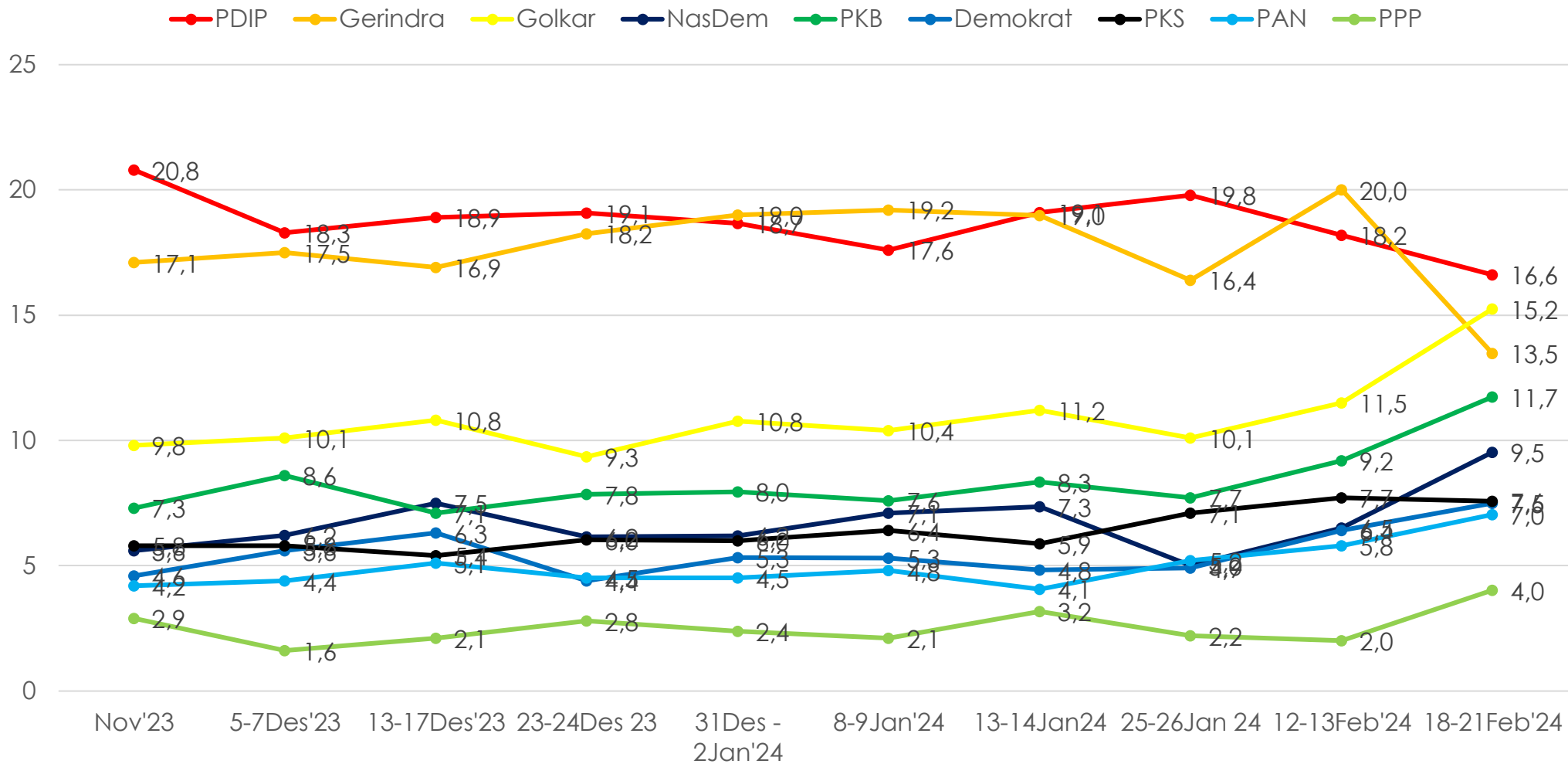


(*) Weighted:

Hasil Real Count Pemilu Presiden dan Legislatif 2024 (detik.com)

INDIKATOR

TREN PILIHAN PARTAI DPR RI



BASIS PARTAI MENURUT DEMOGRAFI

	BASE	PKB	Gerindra	PDIP	Golkar	NasDem	PKS	PAN	Demokrat	PSI	PPP	Lainnya
GENDER												
Laki-laki	49.9	13.7	12.4	23.2	14.1	10.2	4.9	2.4	6.3	3.7	3.7	5.2
Perempuan	50.1	9.7	14.5	10.1	16.4	8.8	10.2	11.6	8.7	1.8	4.3	3.8
USIA												
<= 21 tahun	10.9	14.2	15.3	14.6	18.3	4.6	8.0	1.3	6.2	5.1	1.9	10.6
22 - 25 tahun	9.8	12.0	20.0	8.0	19.8	7.0	6.2	8.0	8.4	3.2	3.5	3.9
26 - 40 tahun	34.2	11.6	17.6	12.6	17.5	9.2	4.8	8.5	10.6	2.3	1.0	4.4
41 - 55 tahun	27.1	3.3	11.5	15.7	18.5	8.4	15.2	11.1	3.4	.5	7.1	5.3
> 55 tahun	18.0	23.0	4.1	31.6	1.7	16.2	2.0	1.0	8.0	5.5	6.8	0.0
ETNIS												
Jawa	37.0	12.9	13.2	27.6	15.8	5.6	5.3	3.7	5.3	3.9	5.5	1.2
Sunda	19.4	7.3	17.3	4.1	16.0	9.7	5.8	20.2	12.7	2.8	.7	3.5
Batak	3.0	7.1	12.0	21.7	14.7	7.9	8.7	2.8	5.3	14.0	2.1	3.6
Madura	3.6	25.5	22.9	5.7	2.4	0.0	0.0	.7	0.0	0.0	41.4	1.5
Betawi	3.2	2.2	10.9	15.6	10.2	5.1	5.5	3.6	18.3	0.0	0.0	28.7
Minang	3.2	14.3	4.6	20.2	0.0	11.7	23.3	1.8	8.2	1.7	6.5	7.6
Bugis	3.7	54.6	4.4	.2	2.3	3.1	16.2	12.3	4.4	.5	0.0	2.1
Melayu	2.6	1.3	12.6	3.1	13.8	36.2	6.7	1.0	19.9	.6	2.0	3.0
Lainnya	24.3	7.5	12.6	14.4	20.5	15.5	10.5	4.1	5.8	1.2	.0	7.8
AGAMA & ORMAS ISLAM												
Islam	87.9	12.4	13.7	14.3	15.1	10.6	8.6	7.4	6.7	2.9	4.6	3.9
<i>Nahdlatul Ulama (NU)</i>	57.2	14.0	14.4	19.4	13.0	5.5	6.8	8.9	7.9	1.0	6.8	2.3
<i>Muhammadiyah</i>	8.5	13.0	14.5	9.3	5.0	23.9	6.6	2.1	12.0	4.8	1.1	7.7
<i>Lainnya</i>	.6	0.0	0.0	0.0	45.8	14.1	10.3	15.5	8.7	5.6	0.0	0.0
<i>Bukan bagian Ormas Islam</i>	33.1	9.7	12.9	7.1	20.8	16.3	12.1	6.0	3.5	5.6	1.4	4.5
<i>TI/TJ</i>	.6	0.0	0.0	4.9	7.4	0.0	6.8	0.0	0.0	3.5	16.4	60.9
Lainnya	12.1	7.2	11.9	33.7	16.6	1.4	.4	4.6	13.0	1.9	0.0	9.1

BASIS PARTAI MENURUT DEMOGRAFI

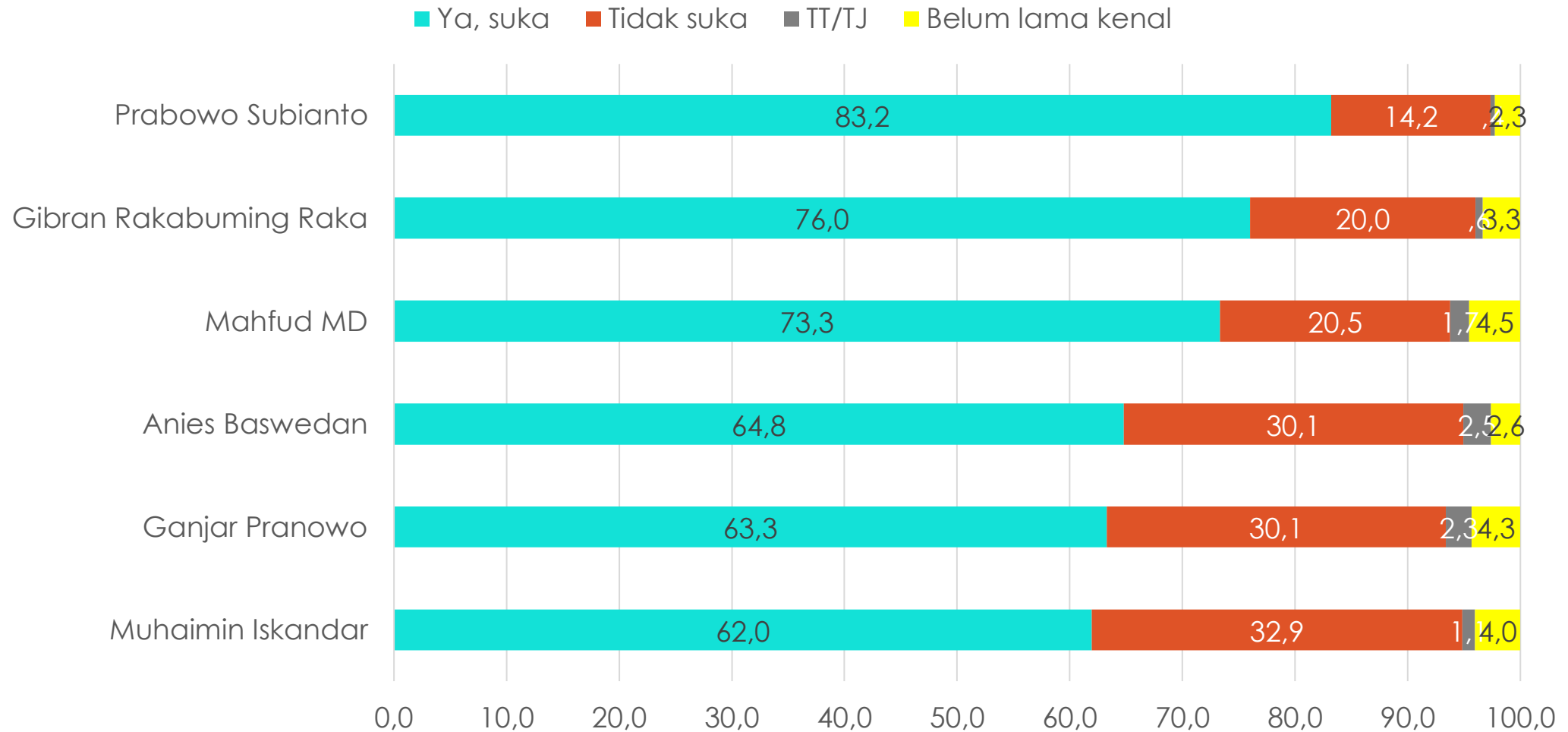
	BASE	PKB	Gerindra	PDIP	Golkar	NasDem	PKS	PAN	Demokrat	PSI	PPP	Lainnya
PENDIDIKAN												
<= SD	32.0	10.6	12.1	27.3	13.0	10.2	2.1	10.2	.7	.6	9.1	4.0
SLTP	21.5	23.1	11.1	10.3	15.8	13.0	11.0	3.3	2.3	4.0	0.0	6.1
SLTA	33.1	8.3	18.0	11.7	17.8	7.9	7.8	7.3	10.8	3.3	3.3	3.9
Kuliah	13.4	4.8	9.4	13.5	13.3	6.4	14.7	4.7	23.8	4.7	.1	4.5
PEKERJAAN												
Petani, peternak, nelayan	15.9	15.3	7.3	19.2	14.5	10.0	2.3	20.3	3.4	2.4	2.8	2.3
Buruh kasar, bengkel/teknisi, satpam, supir/ojek, j	29.6	13.5	15.9	26.4	11.3	12.8	2.8	2.6	2.9	3.7	3.9	4.2
Toko/grosir, wiraswasta, pengusaha, kontraktor, c	10.9	5.6	13.0	17.1	14.8	3.7	10.2	3.1	10.1	.5	16.6	5.3
Pegawai (Negeri/swasta), guru/dosen, profesiona	14.5	7.4	18.7	11.7	12.5	5.5	6.9	5.8	20.1	4.7	2.8	4.0
Ibu rumah tangga	23.7	15.1	12.4	8.0	18.8	11.0	14.8	7.0	6.4	.5	.6	5.3
Masih sekolah/kuliah	3.4	1.4	13.8	7.7	9.8	6.1	22.0	1.3	16.9	13.3	0.0	7.8
Lainnya	2.0	0.0	4.5	1.4	67.2	5.8	1.0	7.3	0.0	0.0	2.7	10.1
Tidak tahu/tidak jawab	0.0	0.0	0.0	0.0	0.0	0.0	0.0	0.0	0.0	0.0	0.0	0.0
Tidak ditanyakan	0.0	0.0	0.0	0.0	0.0	0.0	0.0	0.0	0.0	0.0	0.0	0.0
PENDAPATAN												
< 1 juta	21.4	4.6	5.8	21.3	18.7	8.8	3.8	18.7	2.9	3.7	7.1	4.7
1 - < 2 juta	19.4	22.1	15.4	12.8	17.3	5.8	12.4	1.3	2.4	2.0	3.0	5.5
2 - < 4 juta	27.6	16.6	14.4	21.5	10.2	9.3	7.0	2.2	8.0	1.4	4.8	4.5
=> 4 juta	27.7	6.8	18.0	12.6	16.5	10.1	6.3	6.4	13.7	4.3	1.8	3.4
TJ	3.8	0.0	7.4	3.9	12.4	30.7	16.8	9.7	10.4	.7	1.9	6.1

BASIS PARTAI MENURUT DEMOGRAFI

	BASE	PKB	Gerindra	PDIP	Golkar	NasDem	PKS	PAN	Demokrat	PSI	PPP	Lainnya
DESA/KOTA												
Pedesaan	49.5	14.8	13.7	17.4	14.9	7.3	3.5	9.0	7.6	1.8	6.2	3.8
Perkotaan	50.5	8.7	13.2	15.9	15.6	11.7	11.5	5.1	7.4	3.7	1.9	5.2
WILAYAH												
SUMATERA	20.9	5.8	14.8	14.4	11.2	20.7	11.6	3.4	5.2	2.5	1.7	8.7
BANTEN	5.0	3.8	20.2	15.5	10.7	22.7	7.2	2.0	8.0	0.0	0.0	9.9
DKI	5.0	29.4	7.1	16.4	14.5	3.7	6.0	9.6	10.0	3.0	0.0	.3
JABAR	19.6	5.3	16.6	2.8	14.1	7.8	13.4	20.1	11.8	2.6	.9	4.5
JATENG DIY	14.3	22.7	5.4	32.5	15.7	2.3	1.9	4.0	3.0	1.0	11.3	.2
JATIM	15.0	10.9	13.2	25.7	15.2	1.8	1.6	2.7	8.6	7.4	12.2	.7
BALI NUSA	5.4	8.8	7.3	12.2	13.9	.3	12.9	4.3	26.1	1.1	.2	12.8
KALIMANTAN	4.6	39.9	17.2	7.8	4.1	13.9	2.9	4.1	.8	4.8	0.0	4.5
SULAWESI	8.0	7.7	13.4	19.6	32.9	13.8	4.1	5.2	.6	1.0	.5	1.2
MALUKU PAPUA	2.4	1.3	31.7	17.1	35.2	.8	7.7	0.0	0.0	0.0	0.0	6.1
KINERJA PRESIDEN												
Sangat/Cukup puas	74.1	11.3	17.5	17.9	17.8	4.5	5.2	8.8	8.3	3.0	1.3	4.4
Kurang puas/Tidak puas sama sekali	23.2	14.4	2.3	13.8	8.5	22.1	12.5	1.7	6.0	1.9	13.0	3.8
TT/TJ	2.7	0.0	0.0	5.3	2.2	38.6	28.6	5.4	0.0	5.3	2.7	11.8

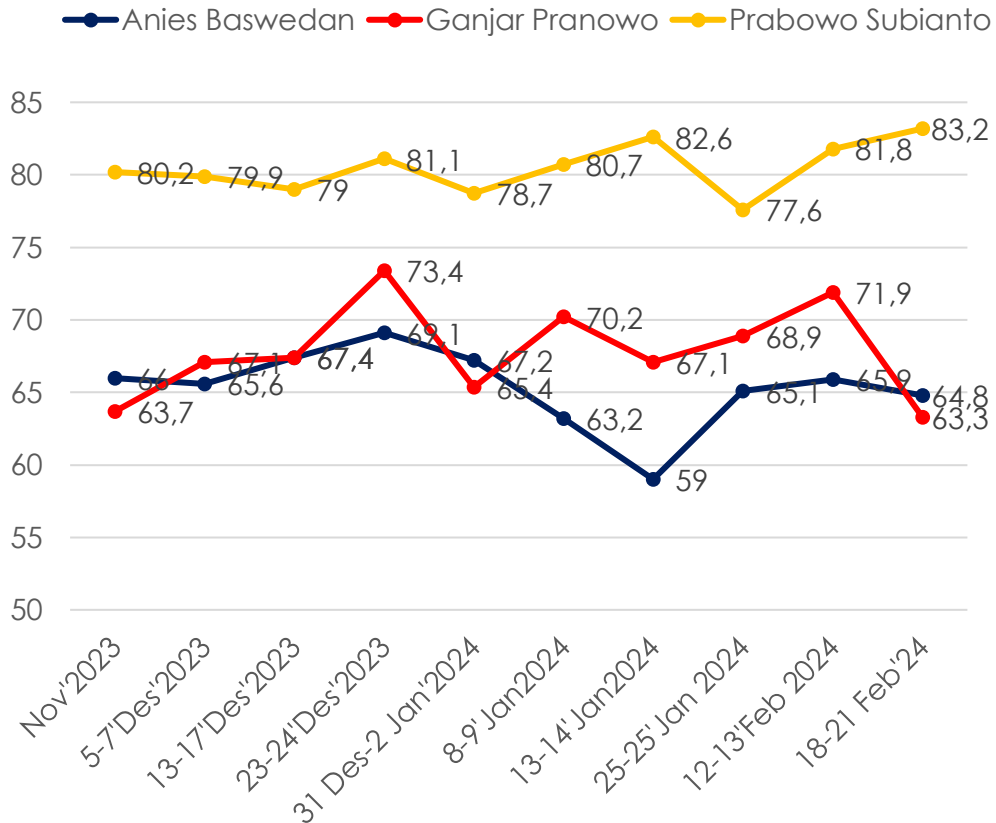
KEDISUKAAN TERHADAP CAPRES DAN CAWAPRES

KEDISUKAAN TERHADAP CALON PRESIDEN DAN WAKIL PRESIDEN

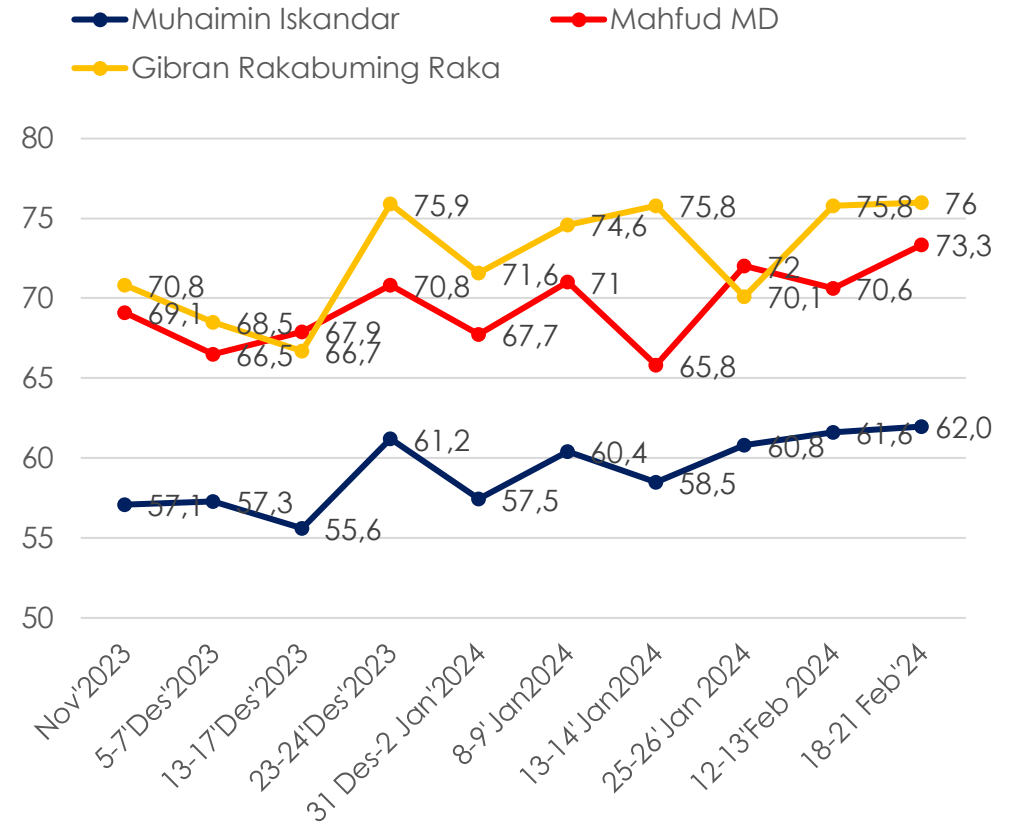


TREN KEDISUKAAN TERHADAP CALON PRESIDEN DAN WAKIL PRESIDEN

KEDISUKAAN CAPRES



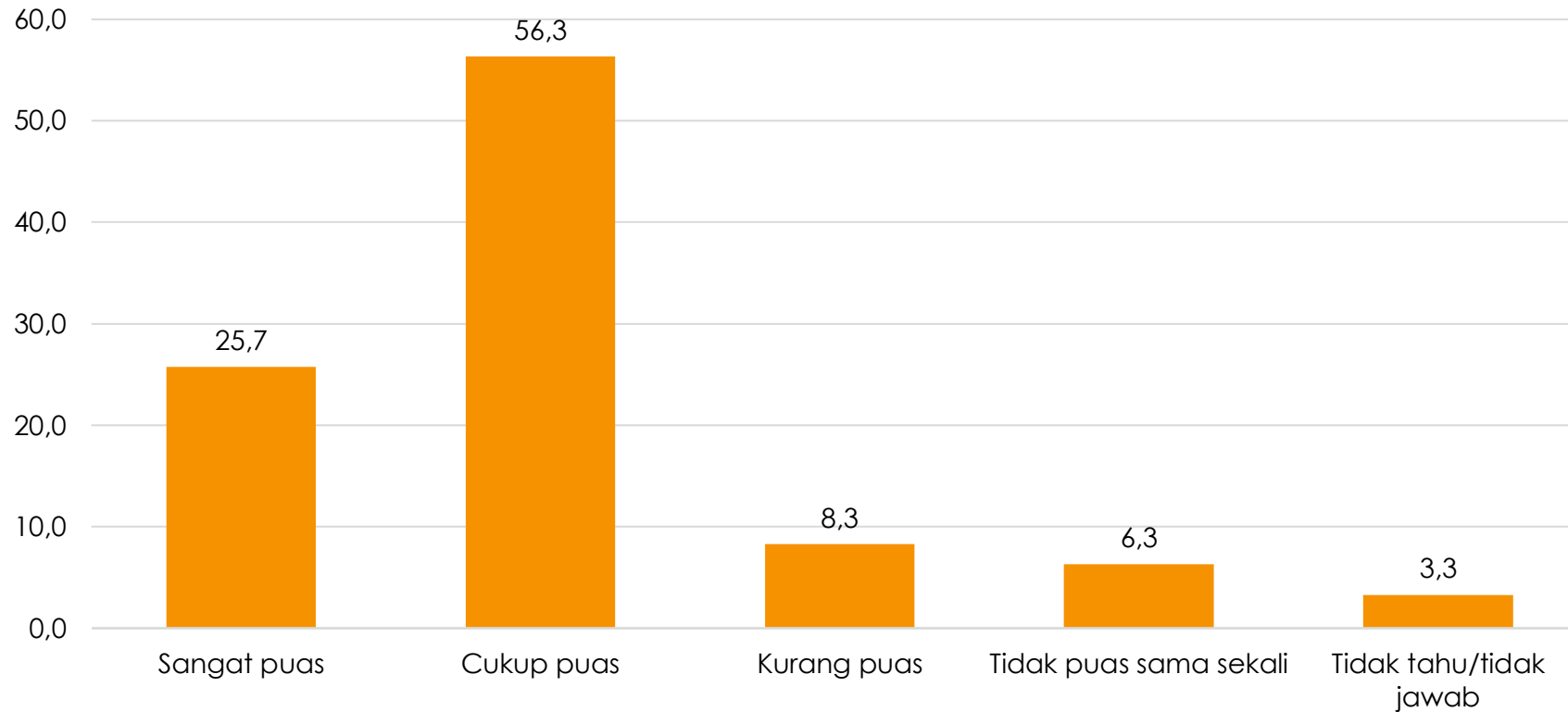
KEDISUKAAN CAWAPRES



EVALUASI PENYELENGGARAAN PEMILU 2024

KEPUASAN TERHADAP PENYELENGGARAAN PEMILU 2024

Secara umum seberapa puas Ibu/Bapak dengan penyelenggaraan pemilu 2024 kemarin, apakah sangat puas, cukup puas, kurang puas atau tidak puas sama sekali? ... (%)



Mayoritas merasa cukup/sangat puas atas penyelenggaraan pemilu 2024, 82%.

KEPUASAN TERHADAP PENYELENGGARAAN PEMILU 2024 MENURUT DEMOGRAFI

	Base	Puas	Kurang puas	TT/TJ
GENDER				
Laki-laki	50.5	82.0	17.2	.8
Perempuan	49.5	82.1	12.1	5.8
USIA				
<= 21 tahun	11.0	92.3	3.5	4.2
22 - 25 tahun	8.6	88.1	11.9	.0
26 - 40 tahun	31.8	83.8	15.1	1.1
41 - 55 tahun	28.3	82.9	14.1	3.0
> 55 tahun	20.2	70.0	21.9	8.1
ETNIS				
Jawa	40.0	84.5	10.8	4.7
Sunda	16.3	89.1	8.6	2.3
Batak	3.6	66.1	33.3	.6
Madura	3.1	97.9	2.1	.0
Betawi	3.0	63.4	36.6	.0
Minang	2.7	83.9	16.1	.0
Bugis	2.7	86.9	12.1	1.0
Melayu	2.2	88.9	11.1	.0
Lainnya	26.4	75.2	21.1	3.7
AGAMA & ORMAS ISLAM				
Islam	86.6	81.8	14.5	3.7
Nahdlatul Ulama (NU)	56.2	86.5	10.1	3.4
Muhammadiyah	7.3	66.2	26.4	7.3
Lainnya	.5	96.0	4.0	0.0
Bukan bagian Ormas Islam	34.8	79.4	19.7	.9
TT/TJ	1.2	14.4	1.9	83.7
Lainnya	13.4	83.9	15.5	.6

	Base	Puas	Kurang puas	TT/TJ
PENDIDIKAN				
<= SD	35.8	86.0	10.9	3.1
SLTP	18.6	73.0	18.3	8.7
SLTA	31.6	86.3	11.9	1.8
Kuliah	14.0	74.3	25.5	.1
PEKERJAAN				
Petani, peternak, nelayan	15.9	74.8	19.9	5.3
Buruh kasar, bengkel/teknisi, satpam, supir/ojek, pedagang kecil (warung/kaki lima), kerja tidak tetap, dll.	31.4	88.9	10.8	.3
Toko/grosir, wiraswasta, pengusaha, kontraktor, dll.	10.8	85.5	14.3	.2
Pegawai (Negeri/swasta), guru/dosen, profesional (dokter, pengacara, konsultan), dll.	15.3	83.3	15.0	1.6
Ibu rumah tangga	20.5	78.7	13.3	8.0
Masih sekolah/kuliah	3.4	84.5	4.3	11.2
Lainnya	2.7	47.3	50.6	2.1
PENDAPATAN				
< 1 juta	18.4	86.4	13.6	.0
1 - < 2 juta	19.4	82.6	13.0	4.3
2 - < 4 juta	29.1	84.7	8.2	7.0
=> 4 juta	28.9	79.8	19.3	.9
TJ	4.1	56.8	39.4	3.7

KEPUASAN TERHADAP PENYELENGGARAAN PEMILU 2024 MENURUT WILAYAH DAN BASIS POLITIK

	Base	Puas	Kurang puas	TT/TJ
DESA/KOTA				
Pedesaan	50.3	76.3	17.9	5.8
Perkotaan	49.7	87.9	11.3	.7
WILAYAH				
SUMATERA	21.2	71.1	28.2	.7
BANTEN	4.4	85.4	14.6	.0
DKI	4.1	91.0	9.0	.0
JABAR	17.6	90.1	7.7	2.2
JATENG DIY	15.3	74.0	15.3	10.7
JATIM	15.5	92.7	5.6	1.6
BALI NUSA	5.5	75.4	9.3	15.3
KALIMANTAN	6.0	86.8	13.2	.0
SULAWESI	7.2	91.5	8.2	.4
MALUKU PAPUA	3.3	62.9	37.1	.0

	Base	Puas	Kurang puas	TT/TJ
KINERJA PRESIDEN				
Puas	76.6	90.5	9.0	.5
Kurang puas	20.7	53.3	37.0	9.7
TT/TJ	2.7	63.4	2.9	33.6
BASIS CAPRES-CAWAPRES *				
ANIES - MUHAIMIN	24.5	59.2	30.5	10.2
PRABOWO - GIBRAN	58.8	95.0	3.5	1.5
GANJAR - MAHFUD	16.7	73.2	26.2	.6
BASIS PARTAI *				
PKB	11.7	67.6	10.7	21.7
Gerindra	13.5	98.0	2.0	.0
PDIP	16.6	84.2	15.8	.0
Golkar	15.2	91.4	8.6	.0
NasDem	9.5	64.5	35.5	.0
PKS	7.6	74.3	25.0	.7
PAN	7.0	97.6	2.4	.0
Demokrat	7.5	78.2	14.4	7.4
PSI	2.8	100.0	0.0	.0
PPP	4.0	95.6	4.4	.0
Lainnya	4.5	63.2	24.4	12.4

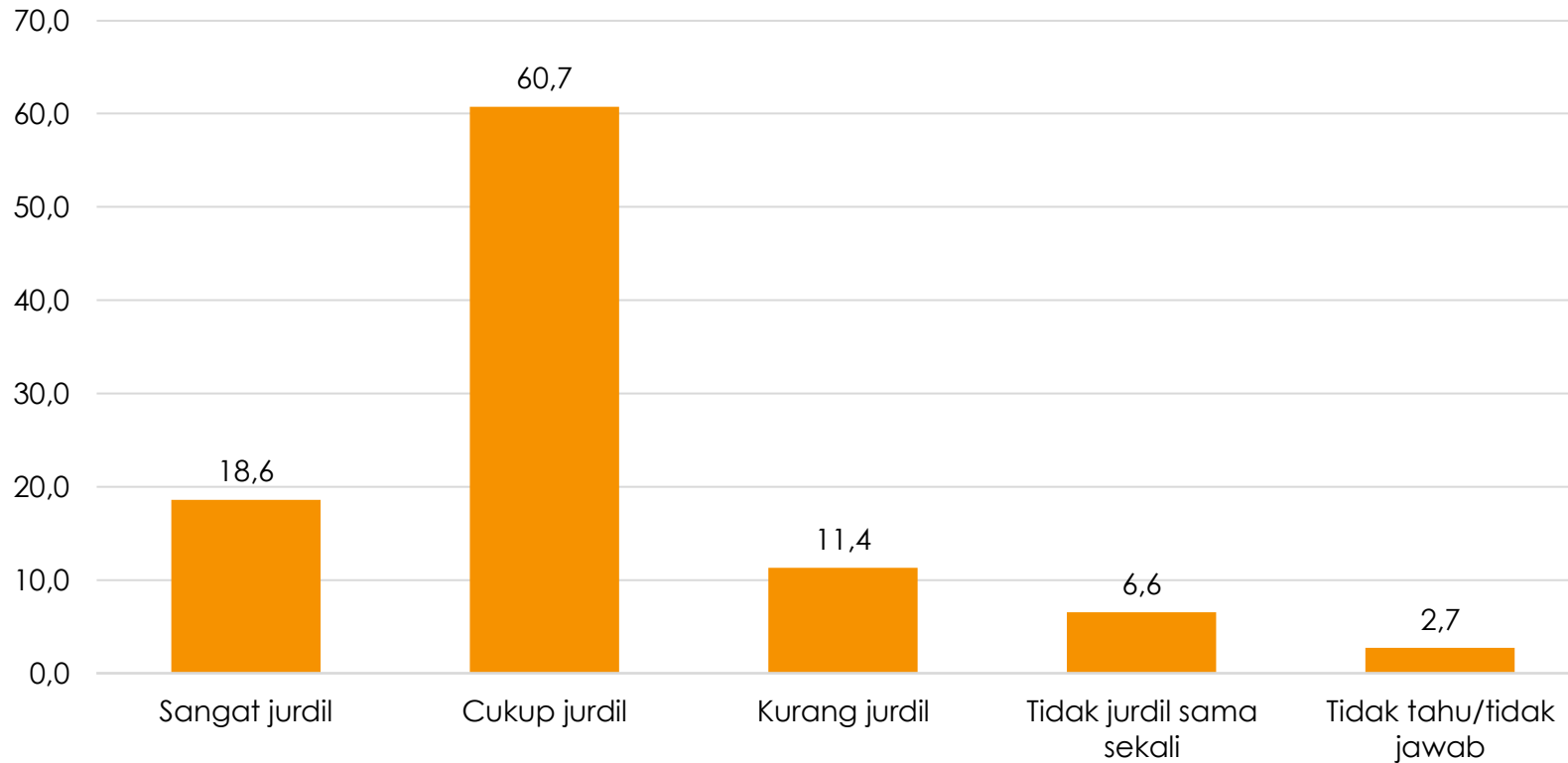
(*) Weighted:

Hasil Real Count Pemilu Presiden dan Legislatif 2024 (detik.com)



SEBERAPA JURDIL PENYELENGGARAAN PEMILU 2024?

Secara umum menurut Ibu/Bapak seberapa JURDIL (jujur dan adil) penyelenggaraan pemilu 2024 kemarin kemarin, apakah sangat jurdil, cukup jurdil, kurang jurdil atau tidak jurdil sama sekali? ... (%)



Mayoritas merasa cukup/sangat jurdil atas penyelenggaraan pemilu 2024, 79.3%.



PEMILU JURDIL MENURUT DEMOGRAFI

	Base	Jurdil	Kurang jurdil	TT/TJ
GENDER				
Laki-laki	50.5	80.9	17.6	1.5
Perempuan	49.5	77.8	18.2	4.0
USIA				
<= 21 tahun	11.0	89.3	10.5	.2
22 - 25 tahun	8.6	84.0	13.4	2.6
26 - 40 tahun	31.8	84.4	14.7	.9
41 - 55 tahun	28.3	77.4	16.1	6.5
> 55 tahun	20.2	66.8	31.5	1.7
ETNIS				
Jawa	40.0	81.8	15.1	3.2
Sunda	16.3	86.8	11.6	1.6
Batak	3.6	61.5	37.7	.7
Madura	3.1	97.0	3.0	.0
Betawi	3.0	75.2	24.8	.0
Minang	2.7	58.6	33.8	7.6
Bugis	2.7	83.4	15.6	1.0
Melayu	2.2	86.7	13.3	.0
Lainnya	26.4	73.2	23.3	3.5
AGAMA & ORMAS ISLAM				
Islam	86.6	79.0	18.0	3.1
Nahdlatul Ulama (NU)	56.2	84.0	14.9	1.1
Muhammadiyah	7.3	64.7	35.3	0.0
Lainnya	.5	96.0	4.0	0.0
Bukan bagian Ormas Islam	34.8	75.7	20.1	4.2
TT/TJ	1.2	14.4	1.9	83.7
Lainnya	13.4	82.1	17.5	.4

	Base	Jurdil	Kurang jurdil	TT/TJ
PENDIDIKAN				
<= SD	35.8	86.2	9.3	4.5
SLTP	18.6	67.4	30.9	1.7
SLTA	31.6	83.9	14.7	1.4
Kuliah	14.0	67.5	30.0	2.5
PEKERJAAN				
Petani, peternak, nelayan	15.9	77.9	15.4	6.7
Buruh kasar, bengkel/teknisi, satpam, supir/ojek, pedagang kecil (warung/kaki lima), kerja tidak tetap, dll.	31.4	86.9	12.1	1.1
Toko/grosir, wiraswasta, pengusaha, kontraktor, dll.	10.8	84.4	15.0	.6
Pegawai (Negeri/swasta), guru/dosen, profesional (dokter, pengacara, konsultan), dll.	15.3	83.5	16.2	.3
Ibu rumah tangga	20.5	67.2	27.3	5.5
Masih sekolah/kuliah	3.4	84.1	15.2	.7
Lainnya	2.7	44.8	53.1	2.1
PENDAPATAN				
< 1 juta	18.4	88.8	10.8	.4
1 - < 2 juta	19.4	71.8	21.9	6.3
2 - < 4 juta	29.1	79.2	16.5	4.3
=> 4 juta	28.9	81.9	17.9	.1
TJ	4.1	56.5	40.5	3.0

PEMILU JURDIL MENURUT WILAYAH DAN BASIS POLITIK

	Base	Jurdil	Kurang jurdil	TT/TJ
DESA/KOTA				
Pedesaan	50.3	74.7	21.1	4.2
Perkotaan	49.7	84.1	14.7	1.2
WILAYAH				
SUMATERA	21.2	66.6	32.0	1.4
BANTEN	4.4	90.3	9.7	.0
DKI	4.1	88.3	9.6	2.1
JABAR	17.6	83.5	14.9	1.6
JATENG DIY	15.3	75.6	24.2	.2
JATIM	15.5	88.9	7.8	3.3
BALI NUSA	5.5	73.7	10.4	15.8
KALIMANTAN	6.0	67.8	22.1	10.1
SULAWESI	7.2	90.7	9.0	.4
MALUKU PAPUA	3.3	92.9	7.1	.0

	Base	Jurdil	Kurang jurdil	TT/TJ
KINERJA PRESIDEN				
Puas	76.6	88.5	9.8	1.8
Kurang puas	20.7	49.0	49.7	1.3
TT/TJ	2.7	54.4	5.3	40.3
BASIS CAPRES-CAWAPRES *				
ANIES - MUHAIMIN	24.5	50.1	48.5	1.4
PRABOWO - GIBRAN	58.8	93.1	3.3	3.6
GANJAR - MAHFUD	16.7	72.0	25.4	2.6
BASIS PARTAI *				
PKB	11.7	62.0	37.7	.3
Gerindra	13.5	94.4	4.1	1.5
PDIP	16.6	83.1	15.4	1.6
Golkar	15.2	87.7	9.3	3.0
NasDem	9.5	56.7	43.3	.0
PKS	7.6	52.3	44.3	3.4
PAN	7.0	97.2	2.8	.0
Demokrat	7.5	79.8	19.7	.6
PSI	2.8	98.9	0.2	.9
PPP	4.0	95.6	4.4	.0
Lainnya	4.5	66.5	26.3	7.2

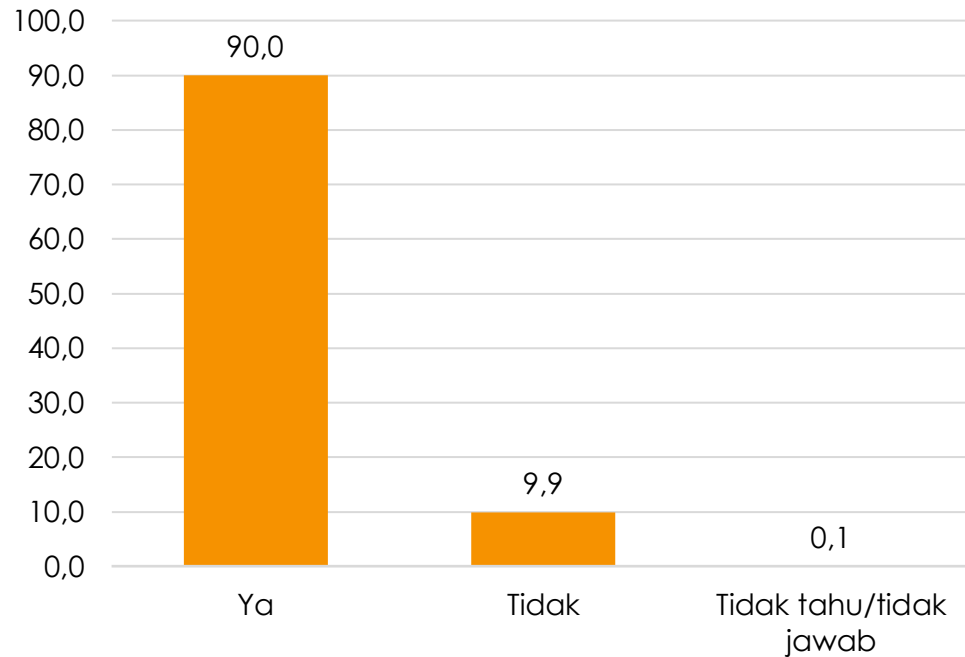
(*) Weighted:

Hasil Real Count Pemilu Presiden dan Legislatif 2024 (detik.com)



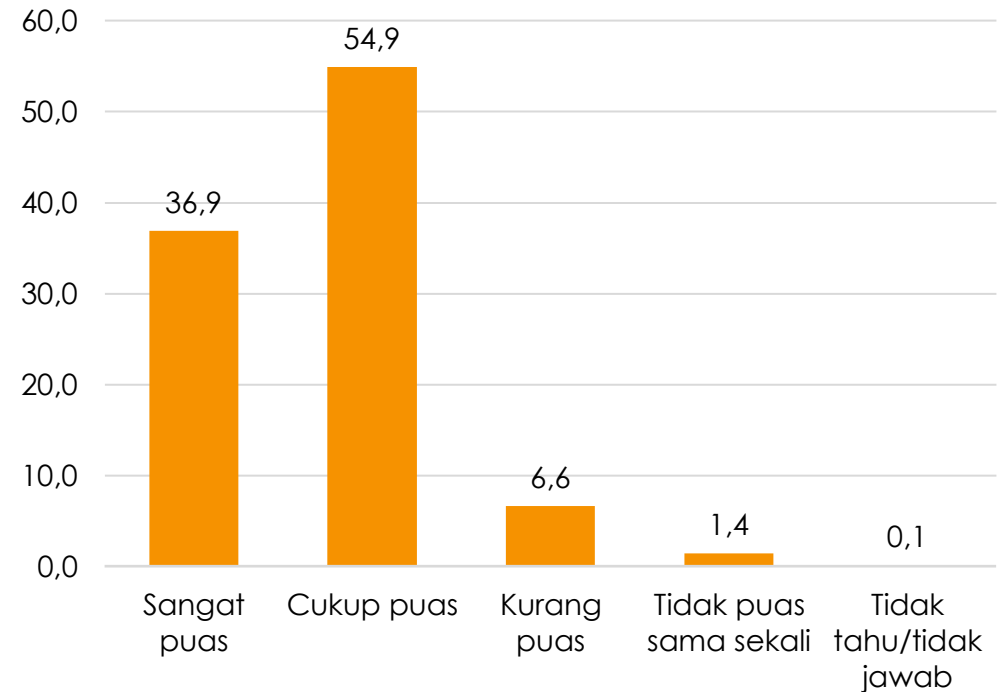
PARTISIPASI PEMILIH DAN KINERJA KPPS DI TPS

Apakah Ibu/Bapak kemarin datang ke TPS dan ikut memilih? ... (%)



Bagaimana Ibu/Bapak melihat kinerja KPPS di TPS tempat Ibu/Bapak memilih kemarin, apakah sangat puas, cukup puas, kurang puas atau tidak puas sama sekali? ... (%)

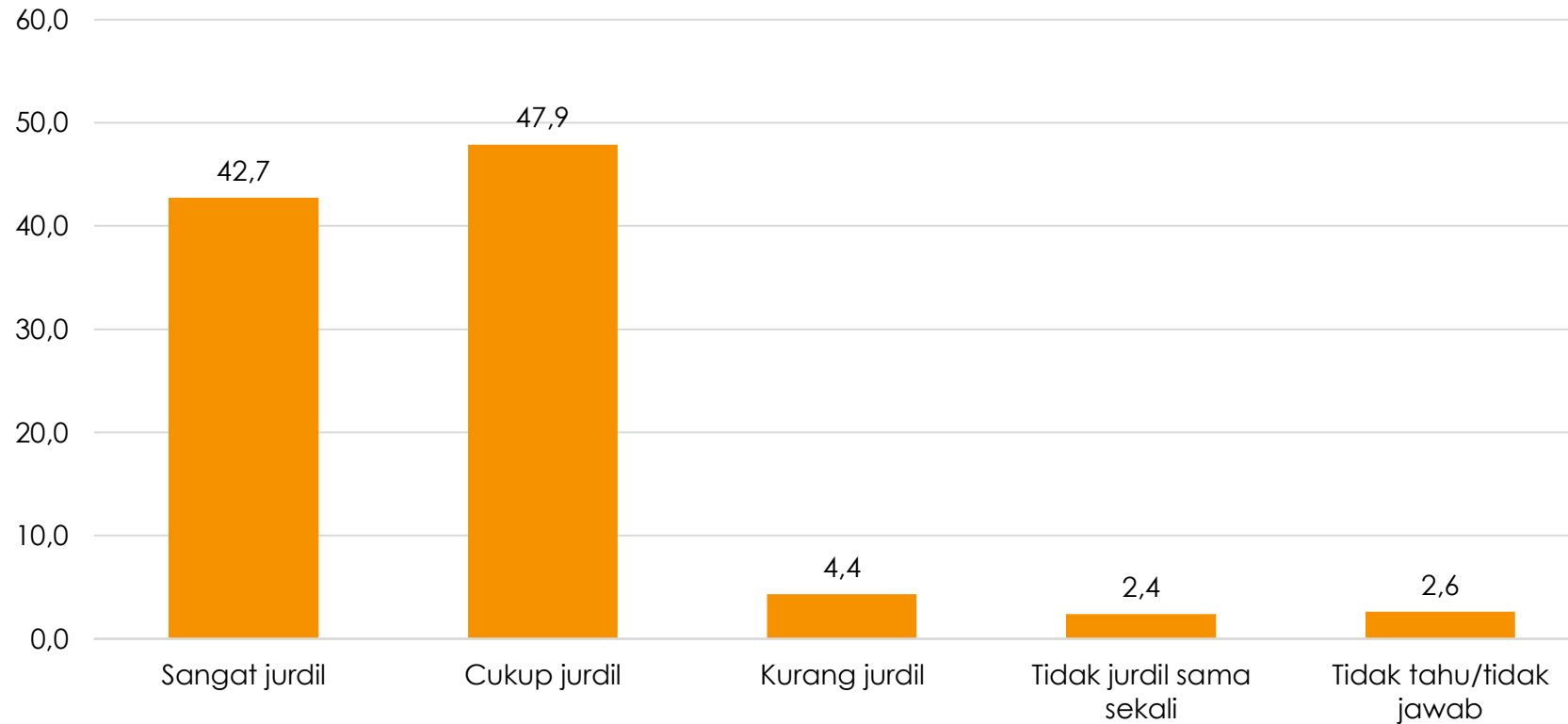
BASE: DATANG KE TPS DAN IKUT MEMILIH



Mayoritas 90% datang dan ikut memilih, dari yang ikut memilih, 91.8 merasa cukup/sangat puas dengan kinerja KPPS di TPS.

SEBERAPA JURDIL PENYELENGGARAAN PEMILU DI TPS? BASE: DATANG KE TPS DAN IKUT MEMILIH

Secara umum menurut Ibu/Bapak seberapa JURDIL (jujur dan adil) penyelenggaraan pemilu 2024 kemarin di TPS tempat Ibu/Bapak memilih kemarin, apakah sangat jurdil, cukup jurdil, kurang jurdil atau tidak jurdil sama sekali? ... (%)



Mayoritas merasa cukup/sangat jurdil atas penyelenggaraan pemilu 2024 di TPS, 90.6%.

PARTISIPASI PEMILIH, KINERJA KPPS DAN JURDIL DI TPS MENURUT DEMOGRAFI

	Base	Datang	Tidak datang	Puas	Kurang puas	TT/TJ	Jurdil	Kurang jurdil	TT/TJ
GENDER									
Laki-laki	50.5	88.1	11.7	90.1	9.6	.2	94.6	4.4	1.0
Perempuan	49.5	91.9	8.1	93.4	6.6	.0	86.7	9.1	4.2
USIA									
<= 21 tahun	11.0	67.6	32.4	96.8	3.2	.0	92.6	0.5	6.9
22 - 25 tahun	8.6	90.2	9.8	88.1	11.9	.0	94.5	5.3	.2
26 - 40 tahun	31.8	94.3	5.5	90.8	8.8	.4	94.1	5.8	.1
41 - 55 tahun	28.3	90.9	9.1	98.0	2.0	.0	86.0	9.0	5.0
> 55 tahun	20.2	94.2	5.8	84.6	15.4	.0	88.9	8.4	2.8
ETNIS									
Jawa	40.0	91.9	8.1	91.8	8.2	.0	97.8	1.1	1.0
Sunda	16.3	96.0	3.9	92.8	7.2	.0	92.9	4.5	2.5
Batak	3.6	49.6	50.4	88.4	11.6	.0	84.7	13.9	1.4
Madura	3.1	97.4	2.6	100.0	0.0	.0	65.2	0.0	34.8
Betawi	3.0	70.3	29.7	93.3	6.7	.0	97.1	2.9	.0
Minang	2.7	60.3	39.7	87.8	12.2	.0	88.7	0.0	11.3
Bugis	2.7	99.8	.2	93.8	6.2	.0	91.3	8.7	.0
Melayu	2.2	97.3	2.7	89.5	10.5	.0	89.8	10.2	.0
Lainnya	26.4	91.8	7.9	90.5	9.0	.5	81.2	17.4	1.4
AGAMA & ORMAS ISLAM									
Islam	86.6	91.5	8.5	91.0	9.0	0.0	89.8	7.6	2.6
<i>Nahdlatul Ulama (NU)</i>	56.2	92.8	7.2	92.1	7.9	0.0	92.9	4.0	3.1
<i>Muhammadiyah</i>	7.3	86.7	13.3	96.5	3.5	0.0	78.9	14.1	7.0
<i>Lainnya</i>	.5	91.9	8.1	100.0	0.0	0.0	100.0	0.0	0.0
<i>Bukan bagian Ormas Islam</i>	34.8	90.2	9.8	87.8	12.2	.0	86.5	12.7	.8
<i>TT/TJ</i>	1.2	100.0	0.0	98.1	1.9	0.0	98.1	1.9	0.0
Lainnya	13.4	80.3	19.3	97.3	1.6	1.0	96.2	0.7	3.1

PARTISIPASI PEMILIH, KINERJA KPPS DAN JURDIL DI TPS MENURUT DEMOGRAFI

	Base	Datang	Tidak datang	Puas	Kurang puas	TT/TJ	Jurdil	Kurang jurdil	TT/TJ
PENDIDIKAN									
<= SD	35.8	86.9	13.1	92.7	7.3	.0	96.2	0.5	3.3
SLTP	18.6	94.6	5.4	92.7	7.3	.0	82.7	16.2	1.1
SLTA	31.6	87.0	12.8	93.6	6.0	.4	89.7	6.2	4.1
Kuliah	14.0	98.7	1.3	85.0	15.0	.0	90.0	9.9	.1
PEKERJAAN									
Petani, peternak, nelayan	15.9	89.8	10.2	89.3	10.7	.0	91.4	8.6	.0
Buruh kasar, bengkel/teknisi, satpam, supir/ojek, pedagang kecil (warung/kaki lima), kerja tidak tetap, dll.	31.4	89.1	10.9	90.8	9.2	.0	98.4	1.5	.2
Toko/grosir, wiraswasta, pengusaha, kontraktor, dll.	10.8	93.5	6.4	97.4	2.6	.0	84.3	1.9	13.8
Pegawai (Negeri/swasta), guru/dosen, profesional (dokter, pengacara, konsultan), dll.	15.3	83.6	16.4	94.7	5.3	.0	97.0	2.7	.3
Ibu rumah tangga	20.5	96.0	4.0	94.1	5.9	.0	83.3	14.8	1.9
Masih sekolah/kuliah	3.4	74.6	25.4	96.2	3.8	.0	78.6	1.1	20.3
Lainnya	2.7	97.9	0.0	59.5	36.4	4.1	63.5	36.5	.0
PENDAPATAN									
< 1 juta	18.4	91.3	8.7	96.4	3.6	.0	87.9	4.7	7.4
1 - < 2 juta	19.4	88.0	12.0	97.2	2.8	.0	91.5	7.4	1.1
2 - < 4 juta	29.1	90.9	9.1	89.8	10.2	.0	94.1	2.4	3.5
=> 4 juta	28.9	89.0	11.0	90.0	10.0	.0	90.3	9.7	.0
TJ	4.1	94.7	3.9	73.9	23.3	2.8	76.2	23.4	.4

PARTISIPASI PEMILIH, KINERJA KPPS DAN JURDIL DI TPS MENURUT WILAYAH

	Base	Datang	Tidak datang	Puas	Kurang puas	TT/TJ	Jurdil	Kurang jurdil	TT/TJ
DESA/KOTA									
Pedesaan	50.3	87.2	12.6	92.5	7.5	.0	90.8	5.9	3.3
Perkotaan	49.7	92.8	7.2	91.1	8.7	.2	90.4	7.6	2.0
WILAYAH									
SUMATERA	21.2	78.6	21.2	89.3	10.7	.0	82.7	16.0	1.3
BANTEN	4.4	98.9	1.1	94.6	5.4	.0	95.9	4.1	.0
DKI	4.1	93.2	6.8	89.1	10.9	.0	93.5	6.5	.0
JABAR	17.6	98.2	1.8	93.8	5.5	.6	89.3	8.4	2.3
JATENG DIY	15.3	95.2	4.8	85.0	15.0	.0	99.1	0.8	.1
JATIM	15.5	94.3	5.7	97.0	3.0	.0	88.9	1.4	9.6
BALI NUSA	5.5	92.4	7.6	98.7	1.3	.0	92.4	1.0	6.6
KALIMANTAN	6.0	65.3	34.7	97.8	2.2	.0	98.0	2.0	.0
SULAWESI	7.2	98.1	1.9	99.2	0.8	.0	99.5	0.5	.0
MALUKU PAPUA	3.3	83.1	16.9	61.1	38.9	.0	61.1	38.9	.0

PARTISIPASI PEMILIH, KINERJA KPPS DAN JURDIL DI TPS MENURUT BASIS POLITIK

	Base	Datang	Tidak datang	Puas	Kurang puas	TT/TJ	Jurdil	Kurang jurdil	TT/TJ
KINERJA PRESIDEN									
Puas	76.6	91.7	8.3	92.3	7.7	.0	94.9	4.1	1.0
Kurang puas	20.7	83.6	16.4	89.0	11.0	.0	71.9	18.6	9.6
TT/TJ	2.7	91.7	6.2	95.6	0.0	4.4	100.0	0.0	.0
BASIS CAPRES-CAWAPRES *									
ANIES - MUHAIMIN	24.5	89.4	10.6	94.2	5.8	.0	73.4	17.4	9.2
PRABOWO - GIBRAN	58.8	95.3	4.7	94.8	5.0	.2	96.7	2.4	.9
GANJAR - MAHFUD	16.7	94.3	5.3	80.1	19.9	.0	95.1	3.4	1.6
BASIS PARTAI *									
PKB	11.7	92.9	7.1	95.3	4.7	.0	96.4	3.2	.4
Gerindra	13.5	95.6	4.4	94.6	5.4	.0	98.0	1.1	.8
PDIP	16.6	90.2	9.8	85.8	14.2	.0	96.8	2.0	1.2
Golkar	15.2	96.2	3.8	95.0	5.0	.0	98.6	1.0	.4
NasDem	9.5	92.1	7.9	99.2	0.8	.0	74.8	25.2	.0
PKS	7.6	99.6	.3	91.4	8.6	.0	71.3	25.7	3.0
PAN	7.0	99.6	.4	96.8	1.1	2.1	99.2	0.8	.0
Demokrat	7.5	98.7	1.3	93.9	6.1	.0	92.5	0.0	7.5
PSI	2.8	78.5	21.5	98.5	1.5	.0	100.0	0.0	.0
PPP	4.0	100.0	0.0	97.8	2.2	.0	62.6	0.0	37.4
Lainnya	4.5	86.0	14.0	91.3	8.7	.0	94.1	5.2	.7

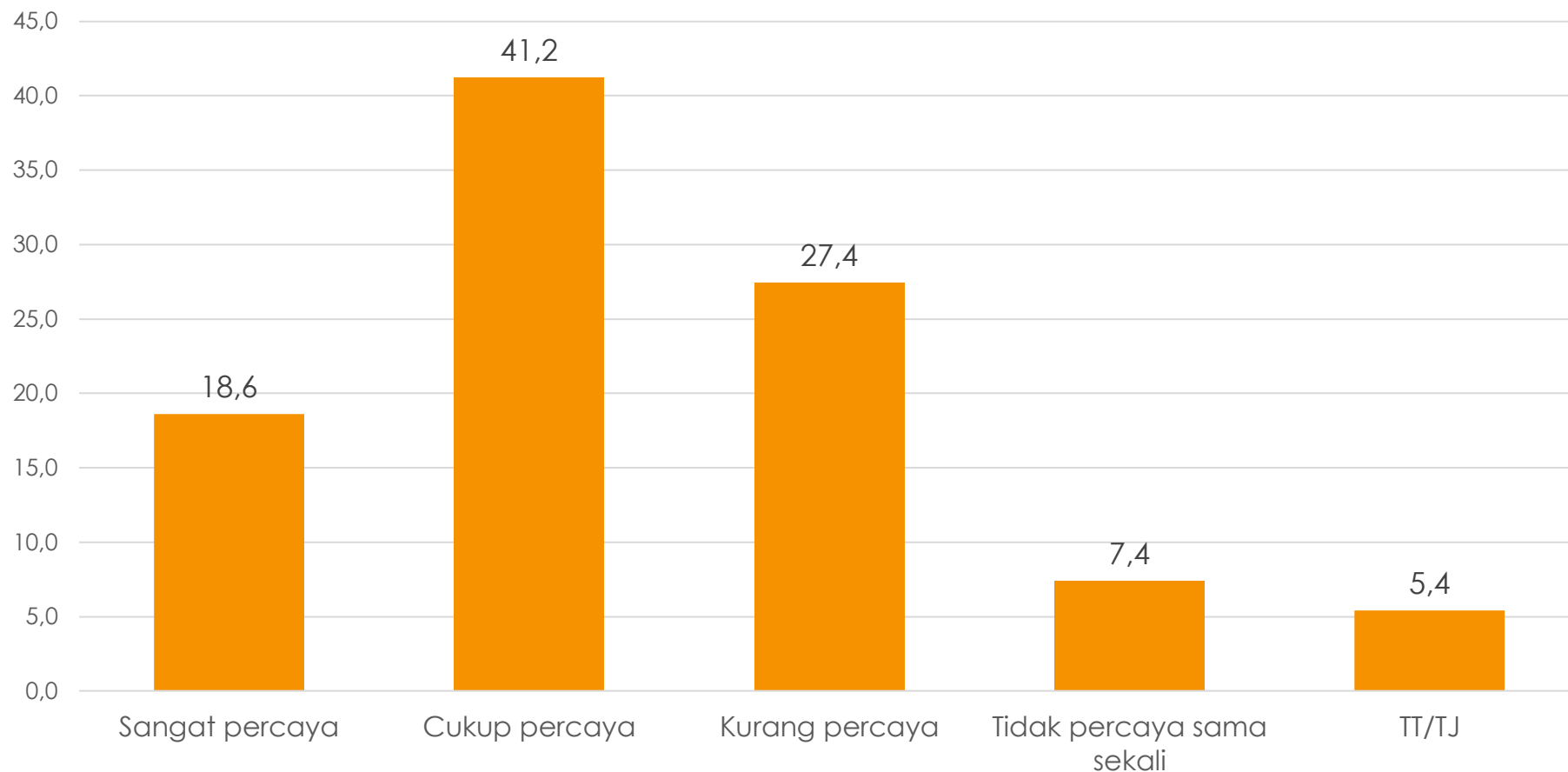
(*) Weighted:

Hasil Real Count Pemilu Presiden dan Legislatif 2024 (detik.com)

INDIKATOR

SEBERAPA BEBAS PEMILU DARI INTERVENSI PEMERINTAH

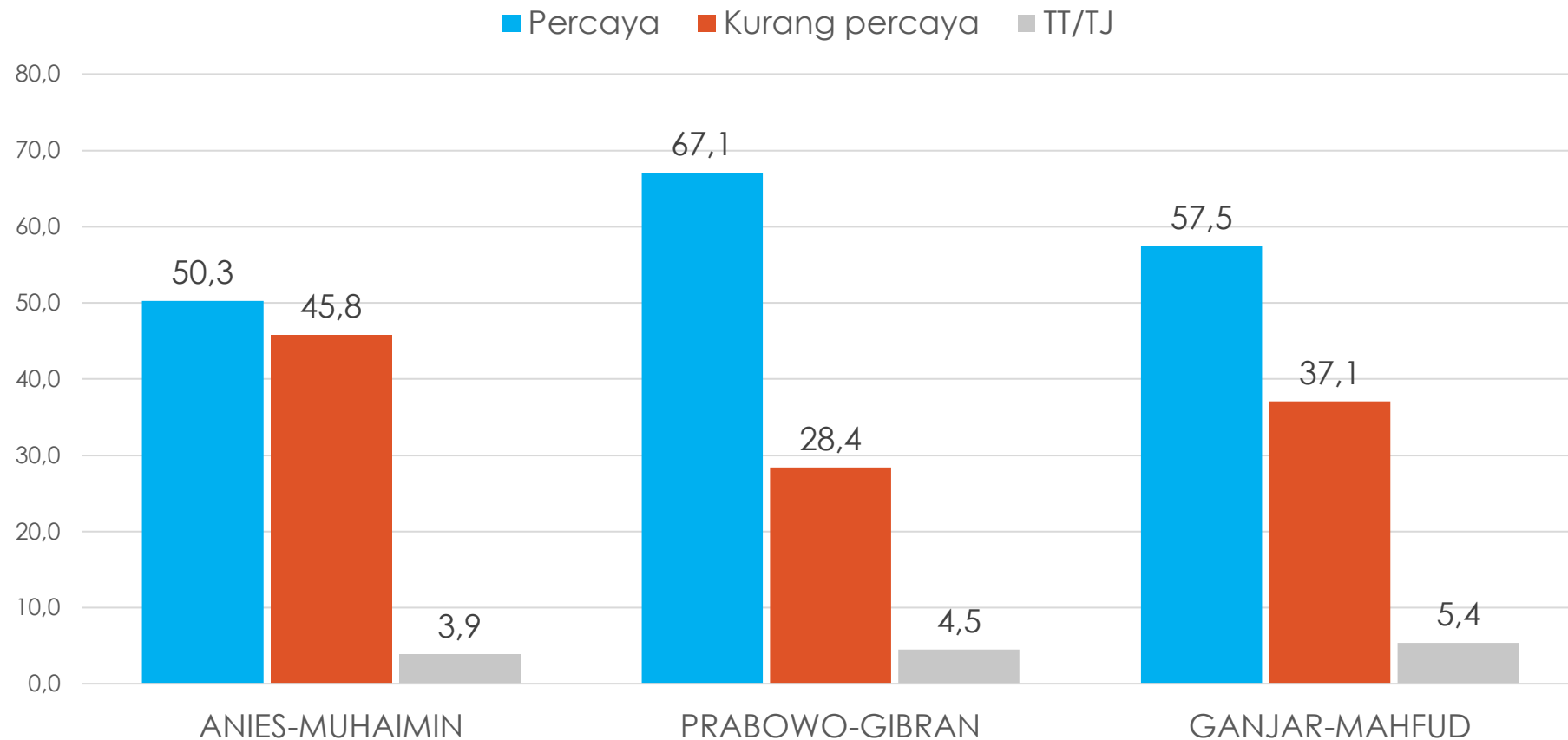
Seberapa percaya Ibu/Bapak bahwa pemilu 2024 ini bebas dari campur tangan penguasa/pemerintah?



Mayoritas cukup/sangat percaya pemilu pada 14 Februari 2024 bebas dari intervensi pemerintah, 59.8%. Yang kurang/tidak percaya sama sekali cukup besar, sekitar 34.8%.

INDIKATOR

PEMILU BEBAS DARI INTERVENSI MENURUT BASIS CAPRES-CAWAPRES [Weighted By Real Count*]



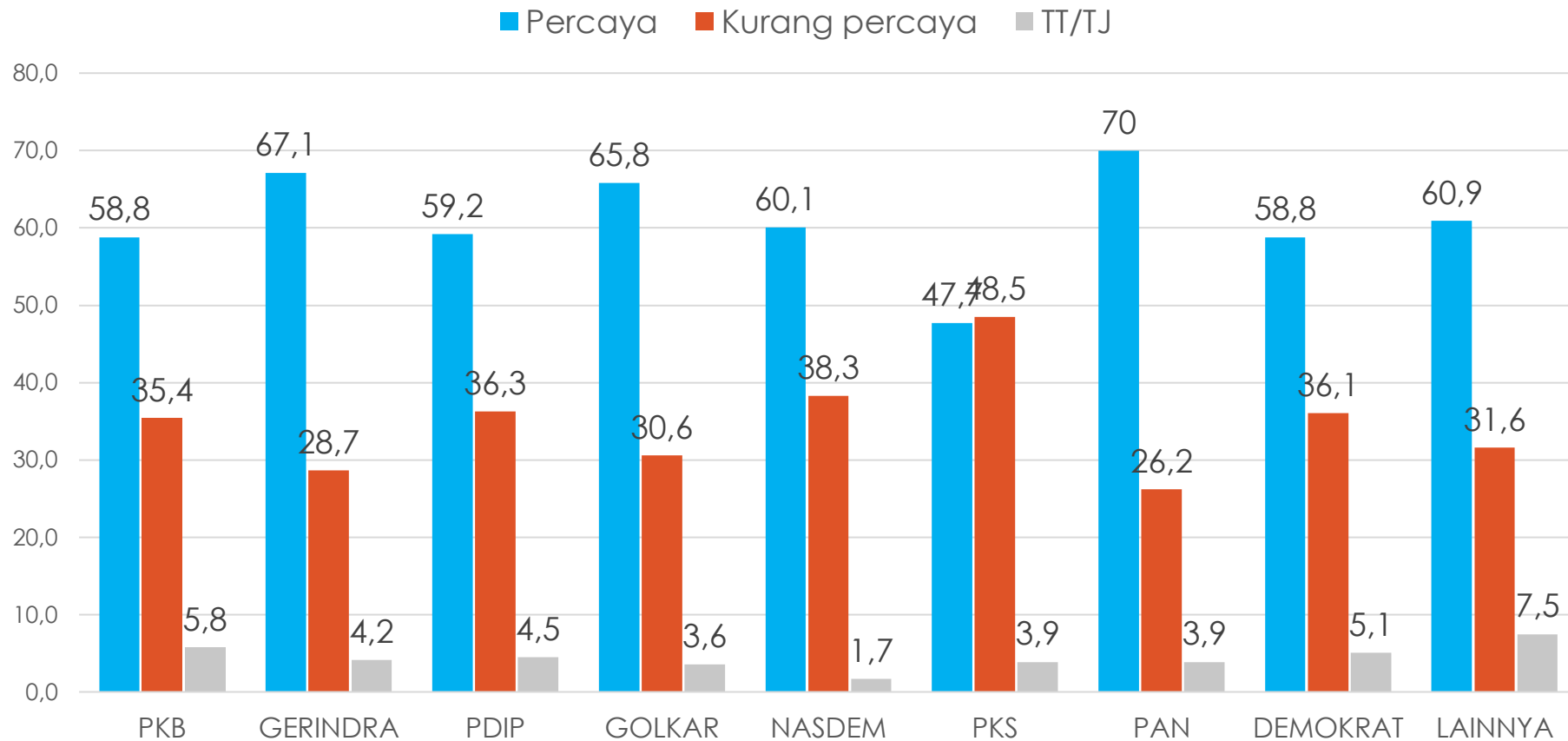
Kelompok yang kurang percaya terutama dari basis Anies-Muhaimin dan PKS.

(*) Weighted:

Hasil Real Count Pemilu Presiden dan Legislatif 2024 (detik.com)

INDIKATOR

PEMILU BEBAS DARI INTERVENSI MENURUT BASIS PARTAI [Weighted By Real Count*]



Kelompok yang kurang percaya terutama dari basis Anies-Muhaimin dan PKS.

(*) Weighted:

Hasil Real Count Pemilu Presiden dan Legislatif 2024 (detik.com)

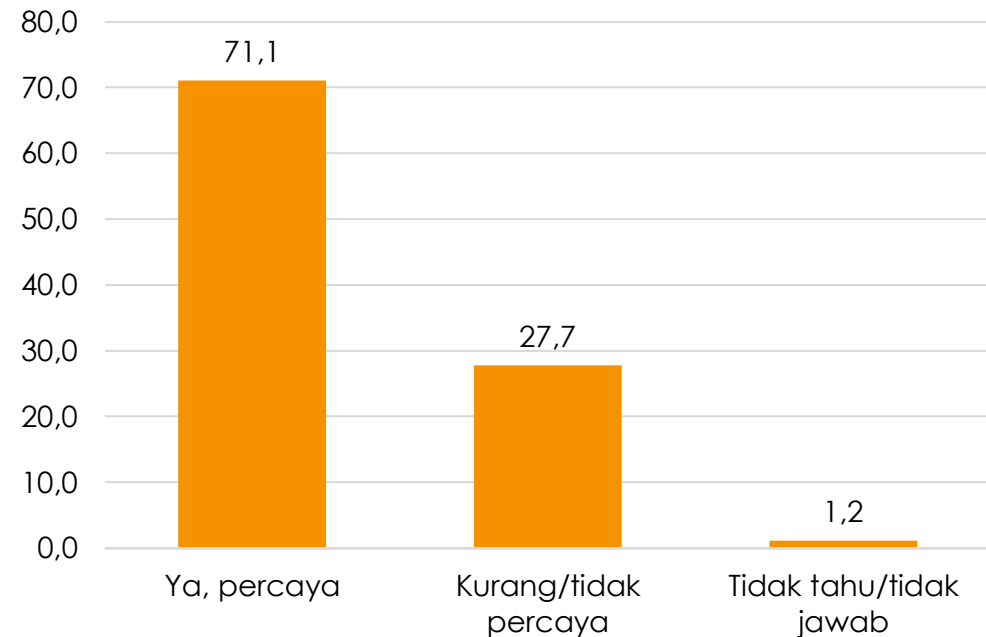
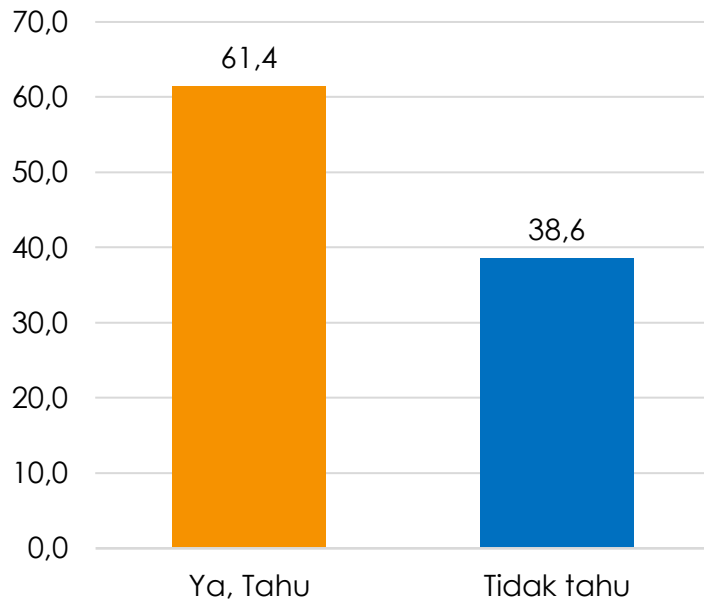


QUICK COUNT DAN REAL COUNT

AWARENESS DAN KEPERCAYAAN TERHADAP QUICK COUNT DALAM PEMILU 2024

Apakah Ibu/Bapak tahu atau pernah dengar tentang Quick Count atau hitung cepat hasil pemilu kemarin? ... (%)

Jika tahu, apakah Ibu/Bapak percaya atau tidak percaya Quick Count atau hitung cepat yang dilakukan menggambarkan hasil pemilu secara umum, atau hasilnya tidak jauh berbeda dengan perhitungan resmi dari KPU? ... (%)



Mayoritas 61.4% tahu atau pernah dengar tentang Quick Count, dari yang tahu, 71.1% percaya Quick Count atau hitung cepat yang dilakukan menggambarkan hasil pemilu secara umum.

AWARENESS DAN KEPERCAYAAN TERHADAP QUICK COUNT MENURUT DEMOGRAFI

	Base	Ya, Tahu	Tidak tahu	Percaya	Kurang percaya	TT/TJ
GENDER						
Laki-laki	50.5	56.5	43.5	63.4	34.9	1.7
Perempuan	49.5	66.4	33.6	77.8	21.5	.7
USIA						
<= 21 tahun	11.0	60.7	39.3	74.7	24.1	1.2
22 - 25 tahun	8.6	61.6	38.4	81.3	18.7	0.0
26 - 40 tahun	31.8	66.3	33.7	73.3	26.0	.8
41 - 55 tahun	28.3	55.7	44.3	68.7	29.6	1.6
> 55 tahun	20.2	62.0	38.0	64.2	34.1	1.7
ETNIS						
Jawa	40.0	64.2	35.8	77.8	22.1	.1
Sunda	16.3	58.0	42.0	82.5	15.7	1.8
Batak	3.6	38.1	61.9	58.1	41.9	0.0
Madura	3.1	57.1	42.9	37.6	62.4	0.0
Betawi	3.0	52.2	47.8	84.2	14.1	1.7
Minang	2.7	38.3	61.7	27.2	70.3	2.5
Bugis	2.7	83.5	16.5	78.9	21.1	0.0
Melayu	2.2	53.2	46.8	64.7	33.5	1.8
Lainnya	26.4	64.9	35.1	60.1	37.3	2.6
AGAMA & ORMAS ISLAM						
Islam	86.6	61.5	38.5	68.9	29.8	1.2
Nahdlatul Ulama (NU)	56.2	63.5	36.5	74.2	25.6	.2
Muhammadiyah	7.3	57.3	42.7	44.2	47.5	8.3
Lainnya	.5	81.3	18.7	36.5	63.5	0.0
Bukan bagian Ormas Islam	34.8	60.7	39.3	65.5	33.0	1.5
TT/TJ	1.2	8.3	91.7	66.4	10.6	23.0
Lainnya	13.4	60.7	39.3	85.2	13.9	.8

	Base	Ya, Tahu	Tidak tahu	Percaya	Kurang percaya	TT/TJ
PENDIDIKAN						
<= SD	35.8	44.7	55.3	71.9	28.1	0.0
SLTP	18.6	67.7	32.3	68.5	29.7	1.8
SLTA	31.6	66.1	33.9	73.0	24.6	2.3
Kuliah	14.0	85.2	14.8	69.4	30.6	.0
PEKERJAAN						
Petani, peternak, nelayan	15.9	34.2	65.8	71.9	27.0	1.1
Buruh kasar, bengkel/teknisi, satpam, supir/ojek, pedagang kecil (warung/kaki lima), kerja tidak tetap, dll.	31.4	59.5	40.5	67.5	30.1	2.5
Toko/grosir, wiraswasta, pengusaha, kontraktor, dll.	10.8	76.3	23.7	65.6	33.6	.9
Pegawai (Negeri/swasta), guru/dosen, profesional (dokter, pengacara, konsultan), dll.	15.3	71.5	28.5	82.0	17.7	.3
Ibu rumah tangga	20.5	68.9	31.1	78.9	20.7	.5
Masih sekolah/kuliah	3.4	66.5	33.5	56.0	44.0	0.0
Lainnya	2.7	63.6	36.4	21.8	77.1	1.1
PENDAPATAN						
< 1 juta	18.4	35.7	64.3	69.4	29.6	.9
1 - < 2 juta	19.4	47.9	52.1	72.1	27.9	0.0
2 - < 4 juta	29.1	68.8	31.2	71.6	26.9	1.5
=> 4 juta	28.9	76.4	23.6	75.3	23.6	1.1
TJ	4.1	82.5	17.5	41.8	55.3	2.9

AWARENESS DAN KEPERCAYAAN TERHADAP QUICK COUNT MENURUT WILAYAH DAN BASIS POLITIK

	Base	Ya, Tahu	Tidak tahu	Percaya	Kurang percaya	TT/TJ
DESA/KOTA						
Pedesaan	50.3	57.7	42.3	71.6	26.9	1.5
Perkotaan	49.7	65.1	34.9	70.7	28.5	.9
WILAYAH						
SUMATERA	21.2	45.8	54.2	51.9	47.0	1.1
BANTEN	4.4	86.8	13.2	71.4	24.2	4.4
DKI	4.1	72.1	27.9	62.8	36.3	.9
JABAR	17.6	59.4	40.6	88.4	11.6	0.0
JATENG DIY	15.3	52.4	47.6	61.6	38.0	.4
JATIM	15.5	73.9	26.1	77.6	22.4	0.0
BALI NUSA	5.5	67.0	33.0	75.3	21.2	3.5
KALIMANTAN	6.0	92.0	8.0	59.2	36.5	4.3
SULAWESI	7.2	53.9	46.1	82.3	17.4	.3
MALUKU PAPUA	3.3	59.4	40.6	90.6	9.4	0.0

	Base	Ya, Tahu	Tidak tahu	Percaya	Kurang percaya	TT/TJ
KINERJA PRESIDEN						
Puas	76.6	60.6	39.4	79.2	19.9	.8
Kurang puas	20.7	68.4	31.6	44.2	53.5	2.3
TT/TJ	2.7	31.1	68.9	75.6	24.4	0.0
BASIS CAPRES-CAWAPRES *						
ANIES - MUHAIMIN	24.5	69.7	30.3	47.8	49.8	2.4
PRABOWO - GIBRAN	58.8	59.5	40.5	87.6	11.8	.7
GANJAR - MAHFUD	16.7	64.8	35.2	52.3	46.7	1.0
BASIS PARTAI *						
PKB	11.7	79.6	20.4	70.0	29.7	.3
Gerindra	13.5	61.7	38.3	81.2	17.2	1.6
PDIP	16.6	57.6	42.4	67.2	31.9	.8
Golkar	15.2	67.0	33.0	81.3	18.7	0.0
NasDem	9.5	57.2	42.8	43.6	49.8	6.6
PKS	7.6	63.1	36.9	60.8	39.2	0.0
PAN	7.0	39.6	60.4	85.1	12.3	2.6
Demokrat	7.5	83.1	16.9	78.4	21.6	0.0
PSI	2.8	88.1	11.9	72.0	28.0	0.0
PPP	4.0	50.0	50.0	15.3	84.7	0.0
Lainnya	4.5	51.8	48.2	67.8	22.0	10.1

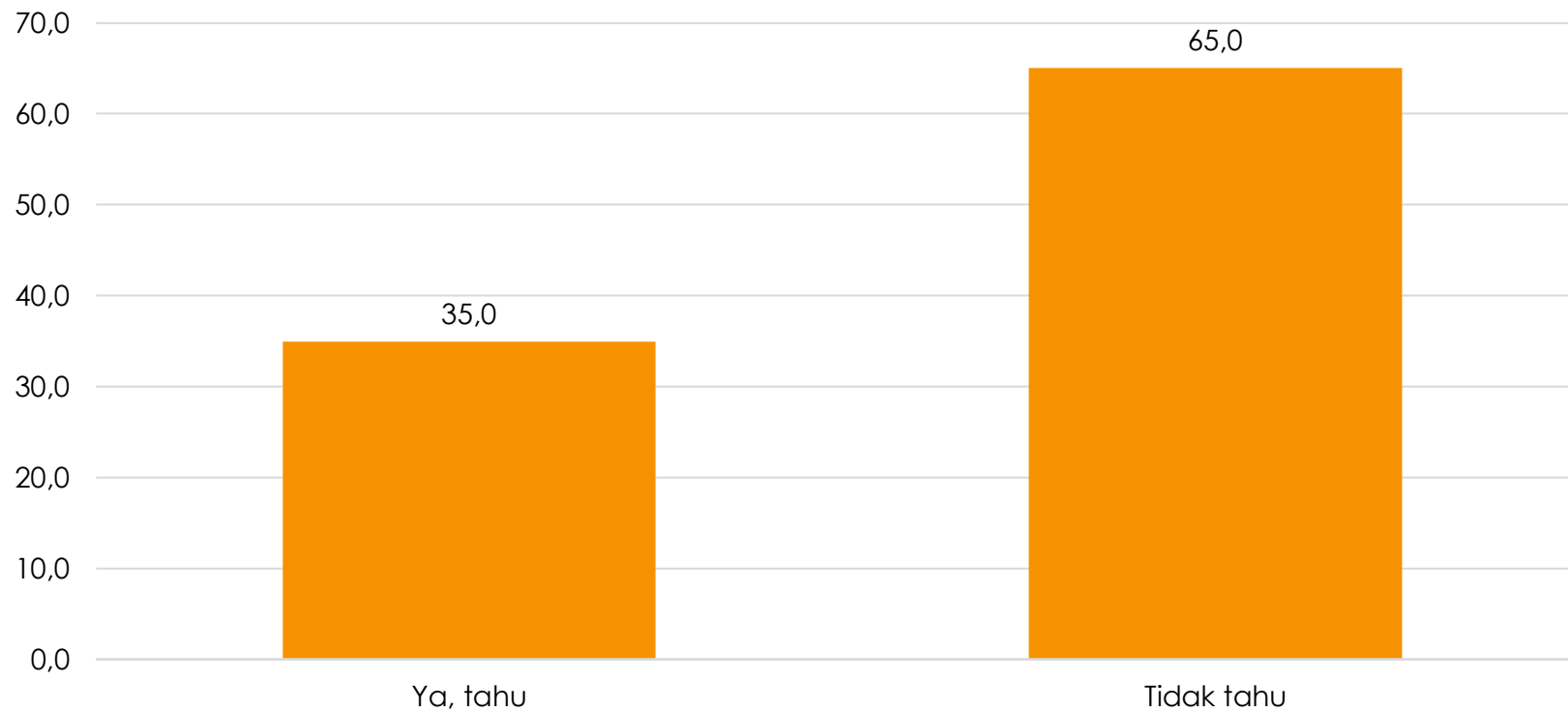
(*) Weighted:

Hasil Real Count Pemilu Presiden dan Legislatif 2024 (detik.com)



AWARENESS HASIL PENGHITUNGAN RESMI KPU (REAL COUNT)

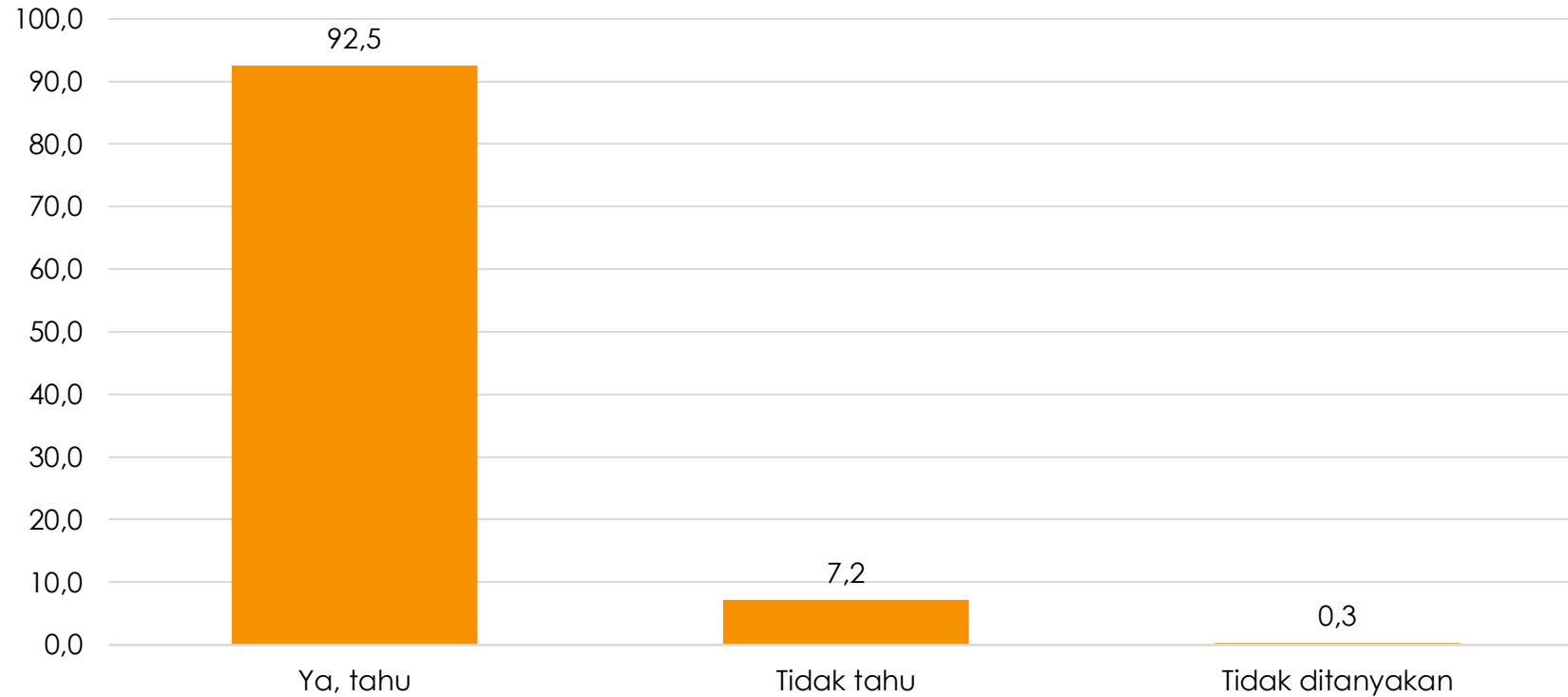
Apakah Ibu/Bapak tahu hasil penghitungan resmi yang dilakukan oleh KPU (real count)? ... (%)



Sekitar 35% tahu hasil penghitungan resmi yang dilakukan oleh KPU (real count).

AWARENESS HASIL REAL COUNT SEMENTARA, PRABOWO –GIBRAN MERAIH SUARA LEBIH DARI 55% **BASE: TAHU HASIL REAL COUNT**

Apakah Ibu/Bapak tahu bahwa menurut hasil penghitungan resmi (real count) dari KPU tersebut, sementara ini pasangan Prabowo – Gibran meraih suara lebih dari 55%? ... (%)



Mayoritas 92.5% tahu bahwa menurut hasil penghitungan resmi (real count) dari KPU tersebut, sementara ini pasangan Prabowo – Gibran meraih suara lebih dari 55% .

INDIKATOR

AWARENESS HASIL REAL COUNT SEMENTARA, PRABOWO –GIBRAN MERAIH SUARA LEBIH DARI 55% MENURUT DEMOGRAFI

	Base	Tahu Real Count	Tidak tahu	Tahu Prabowo-Gibran raih >55% Versi RC	Tidak tahu		Base	Tahu Real Count	Tidak tahu	Tahu Prabowo-Gibran raih >55% Versi RC	Tidak tahu
GENDER						PENDIDIKAN					
Laki-laki	50.5	32.0	68.0	94.6	4.8	<= SD	35.8	17.4	82.6	83.4	16.6
Perempuan	49.5	38.0	62.0	90.7	9.3	SLTP	18.6	33.2	66.8	93.5	6.5
USIA						PEKERJAAN					
<= 21 tahun	11.0	35.3	64.7	97.1	2.9	SLTA	31.6	42.8	57.2	95.4	4.6
22 - 25 tahun	8.6	44.7	55.3	98.1	1.9	Kuliah	14.0	64.6	35.4	93.9	5.0
26 - 40 tahun	31.8	42.8	57.2	94.8	5.2	Petani, peternak, nelayan	15.9	12.2	87.8	97.4	2.6
41 - 55 tahun	28.3	23.2	76.8	83.1	16.9	Buruh kasar, bengkel/teknisi, satpam, supir/ojek, pedagang kecil (warung/kaki lima), kerja tidak tetap, dll.	31.4	27.1	72.9	96.8	3.2
> 55 tahun	20.2	34.7	65.3	91.5	7.2	Toko/grosir, wiraswasta, pengusaha, kontraktor, dll.	10.8	49.9	50.1	78.3	21.7
ETNIS						PEKERJAAN					
Jawa	40.0	33.6	66.4	94.6	4.7	Pegawai (Negeri/swasta), guru/dosen, profesional (dokter, pengacara, konsultan), dll.	15.3	60.0	40.0	94.5	4.5
Sunda	16.3	36.1	63.9	92.4	7.6	Ibu rumah tangga	20.5	41.1	58.9	94.2	5.8
Batak	3.6	20.6	79.4	100.0	0.0	Masih sekolah/kuliah	3.4	37.6	62.4	89.9	10.1
Madura	3.1	39.5	60.5	14.4	85.6	Lainnya	2.7	9.9	90.1	100.0	0.0
Betawi	3.0	43.6	56.4	99.5	.5	PENDAPATAN					
Minang	2.7	26.7	73.3	84.5	15.5	< 1 juta	18.4	24.7	75.3	71.4	28.6
Bugis	2.7	43.0	57.0	99.5	.5	1 - < 2 juta	19.4	28.4	71.6	96.2	3.8
Melayu	2.2	38.5	61.5	98.2	1.8	2 - < 4 juta	29.1	27.9	72.1	95.4	3.4
Lainnya	26.4	36.6	63.4	97.3	2.7	=> 4 juta	28.9	54.9	45.1	95.8	4.2
AGAMA & ORMAS ISLAM						PENDAPATAN					
Islam	86.6	33.3	66.7	91.2	8.5	TJ	4.1	21.3	78.7	93.6	6.4
Nahdlatul Ulama (NU)	56.2	31.8	68.2	89.3	10.7						
Muhammadiyah	7.3	38.1	61.9	89.9	10.1						
Lainnya	.5	47.3	52.7	100.0	0.0						
Bukan bagian Ormas Islam	34.8	35.4	64.6	94.5	4.6						
TI/TJ	1.2	6.7	93.3	23.9	76.1						
Lainnya	13.4	45.8	54.2	98.9	1.1						

AWARENESS HASIL REAL COUNT SEMENTARA, PRABOWO –GIBRAN MERAIH SUARA LEBIH DARI 55% MENURUT WILAYAH DAN BASIS POLITIK

	Base	Tahu Real Count	Tidak tahu	Tahu Prabowo-Gibran raih >55% Versi RC	Tidak tahu		Base	Tahu Real Count	Tidak tahu	Tahu Prabowo-Gibran raih >55% Versi RC	Tidak tahu
DESA/KOTA						KINERJA PRESIDEN					
Pedesaan	50.3	27.6	72.4	87.9	12.1	Puas	76.6	36.2	63.8	96.5	3.5
Perkotaan	49.7	42.4	57.6	95.6	4.0	Kurang puas	20.7	33.8	66.2	77.4	21.2
WILAYAH						BASIS CAPRES-CAWAPRES *					
SUMATERA	21.2	19.4	80.6	94.4	5.6	ANIES - MUHAIMIN	24.5	37.6	62.4	79.3	19.4
BANTEN	4.4	26.6	73.4	82.6	17.4	PRABOWO - GIBRAN	58.8	37.1	62.9	96.1	3.9
DKI	4.1	47.7	52.3	99.4	.6	GANJAR - MAHFUD	16.7	27.5	72.5	94.7	5.3
JABAR	17.6	48.1	51.9	94.7	4.1	BASIS PARTAI *					
JATENG DIY	15.3	14.0	86.0	92.5	7.5	PKB	11.7	23.8	76.2	99.2	.8
JATIM	15.5	48.1	51.9	82.7	17.3	Gerindra	13.5	40.1	59.9	98.3	1.7
BALI NUSA	5.5	31.3	68.7	97.9	2.1	PDIP	16.6	32.5	67.5	97.4	2.6
KALIMANTAN	6.0	49.8	50.2	92.4	7.6	Golkar	15.2	41.4	58.6	92.7	7.3
SULAWESI	7.2	46.0	54.0	99.8	.2	NasDem	9.5	12.4	87.6	69.2	30.8
MALUKU PAPUA	3.3	51.0	49.0	100.0	0.0	PKS	7.6	51.9	48.1	89.9	7.1
						PAN	7.0	25.8	74.2	99.6	.4
						Demokrat	7.5	49.2	50.8	96.2	3.8
						PSI	2.8	62.6	37.4	84.7	15.3
						PPP	4.0	49.5	50.5	20.7	79.3
						Lainnya	4.5	34.4	65.6	100.0	0.0

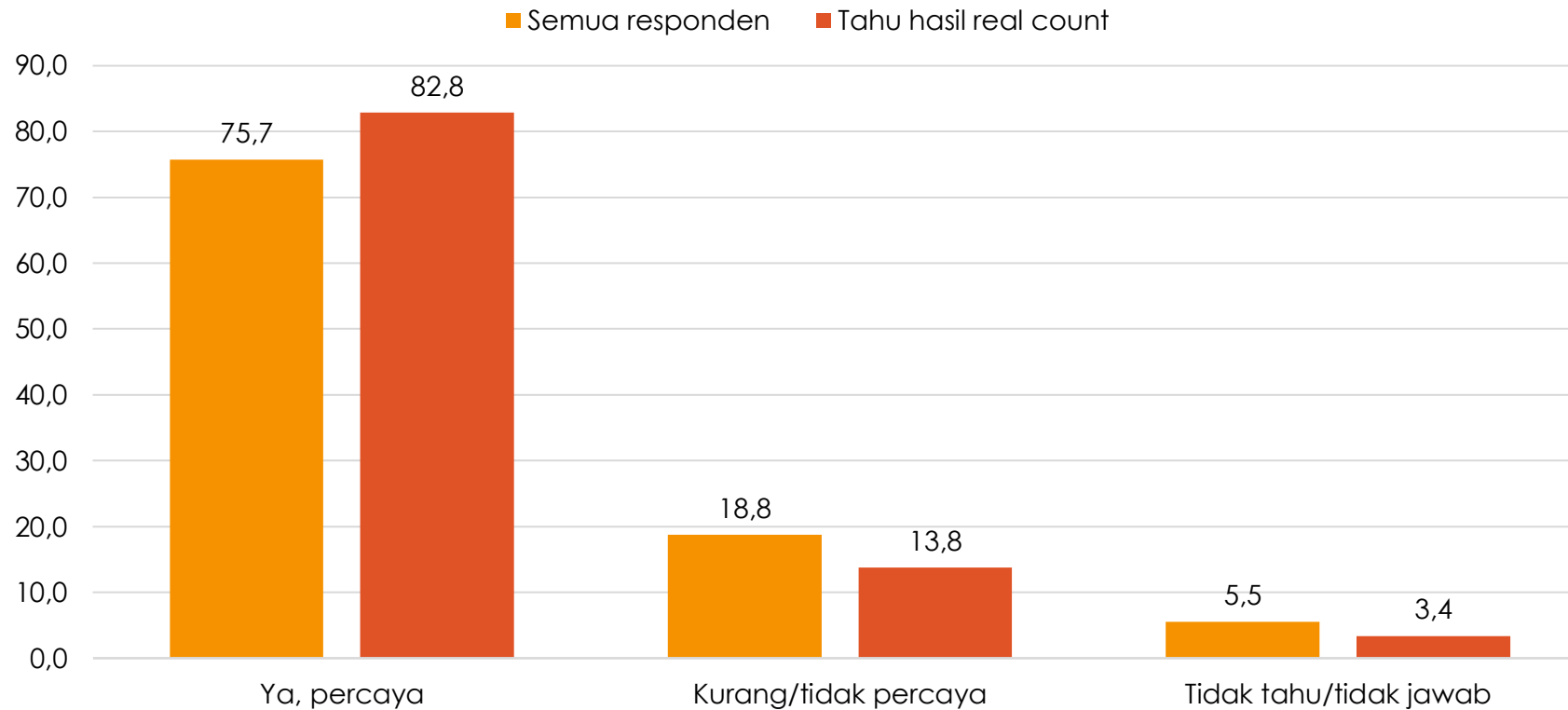
(*) Weighted:

Hasil Real Count Pemilu Presiden dan Legislatif 2024 (detik.com)



PERCAYA HASIL PENGHITUNGAN RESMI KPU (REAL COUNT)?

Apakah Ibu/Bapak percaya atau tidak percaya dengan hasil penghitungan (real count) yang dilakukan KPU? ... (%)



Mayoritas merasa percaya dengan hasil penghitungan (real count) yang dilakukan KPU.

PERCAYA HASIL PENGHITUNGAN RESMI KPU (REAL COUNT) MENURUT DEMOGRAFI

	Base	Percaya Real Count KPU	Kurang/tidak percaya	TT/TJ
GENDER				
Laki-laki	50.5	75.0	20.9	4.1
Perempuan	49.5	76.4	16.6	7.0
USIA				
<= 21 tahun	11.0	80.1	19.3	.6
22 - 25 tahun	8.6	80.3	19.0	.7
26 - 40 tahun	31.8	78.1	21.1	.8
41 - 55 tahun	28.3	72.5	18.6	8.9
> 55 tahun	20.2	72.1	14.9	13.0
ETNIS				
Jawa	40.0	82.4	9.2	8.4
Sunda	16.3	83.3	15.9	.9
Batak	3.6	38.3	61.7	0.0
Madura	3.1	54.5	45.5	0.0
Betawi	3.0	62.5	27.2	10.3
Minang	2.7	38.8	61.0	.1
Bugis	2.7	86.6	10.9	2.5
Melayu	2.2	74.7	16.9	8.3
Lainnya	26.4	72.8	21.6	5.6
AGAMA & ORMAS ISLAM				
Islam	86.6	75.6	18.2	6.2
Nahdlatul Ulama (NU)	56.2	78.6	14.1	7.3
Muhammadiyah	7.3	69.4	24.6	6.0
Lainnya	.5	76.0	24.0	0.0
Bukan bagian Ormas Islam	34.8	71.5	23.9	4.6
TT/TJ	1.2	90.0	1.9	8.1
Lainnya	13.4	76.5	22.6	1.0

	Base	Percaya Real Count KPU	Kurang/tidak percaya	TT/TJ
PENDIDIKAN				
<= SD	35.8	81.6	13.4	5.0
SLTP	18.6	61.7	21.6	16.7
SLTA	31.6	77.2	21.2	1.6
Kuliah	14.0	75.9	23.2	.9
PEKERJAAN				
Petani, peternak, nelayan	15.9	78.3	20.2	1.4
Buruh kasar, bengkel/teknisi, satpam, supir/ojek, pedagang kecil (warung/kaki lima), kerja tidak tetap, dll.	31.4	79.4	15.8	4.9
Toko/grosir, wiraswasta, pengusaha, kontraktor, dll.	10.8	70.1	26.9	3.0
Pegawai (Negeri/swasta), guru/dosen, profesional (dokter, pengacara, konsultan), dll.	15.3	79.4	17.3	3.3
Ibu rumah tangga	20.5	73.8	12.5	13.7
Masih sekolah/kuliah	3.4	58.0	41.6	.4
Lainnya	2.7	56.0	39.3	4.7
PENDAPATAN				
< 1 juta	18.4	85.5	12.0	2.5
1 - < 2 juta	19.4	71.8	21.8	6.3
2 - < 4 juta	29.1	73.0	15.0	12.0
=> 4 juta	28.9	77.9	21.7	.3
TJ	4.1	53.7	40.0	6.2

PERCAYA HASIL PENGHITUNGAN RESMI KPU (REAL COUNT) MENURUT WILAYAH DAN BASIS POLITIK

	Base	Percaya Real Count KPU	Kurang/tidak percaya	TT/TJ
DESA/KOTA				
Pedesaan	50.3	70.4	22.8	6.8
Perkotaan	49.7	81.1	14.7	4.2
WILAYAH				
SUMATERA	21.2	56.9	38.8	4.3
BANTEN	4.4	83.7	13.8	2.5
DKI	4.1	90.9	8.6	.5
JABAR	17.6	81.6	12.2	6.2
JATENG DIY	15.3	73.3	6.8	19.9
JATIM	15.5	81.1	17.9	1.0
BALI NUSA	5.5	88.0	10.8	1.3
KALIMANTAN	6.0	80.1	19.0	.9
SULA WESI	7.2	88.9	10.3	.8
MALUKU PAPUA	3.3	64.3	34.8	.8

	Base	Percaya Real Count KPU	Kurang/tidak percaya	TT/TJ
KINERJA PRESIDEN				
Puas	76.6	85.6	11.3	3.1
Kurang puas	20.7	37.3	48.5	14.2
TT/TJ	2.7	89.8	3.6	6.6
BASIS CAPRES-CAWAPRES *				
ANIES - MUHAIMIN	24.5	37.9	41.8	20.3
PRABOWO - GIBRAN	58.8	91.5	8.1	.4
GANJAR - MAHFUD	16.7	79.7	19.3	1.0
BASIS PARTAI *				
PKB	11.7	59.2	19.0	21.8
Gerindra	13.5	89.9	9.9	.2
PDIP	16.6	81.5	18.4	.1
Golkar	15.2	89.8	9.6	.6
NasDem	9.5	68.5	31.3	.2
PKS	7.6	51.3	26.2	22.5
PAN	7.0	95.7	4.3	0.0
Demokrat	7.5	72.6	26.7	.8
PSI	2.8	84.0	16.0	0.0
PPP	4.0	26.2	45.3	28.6
Lainnya	4.5	68.4	24.7	7.0

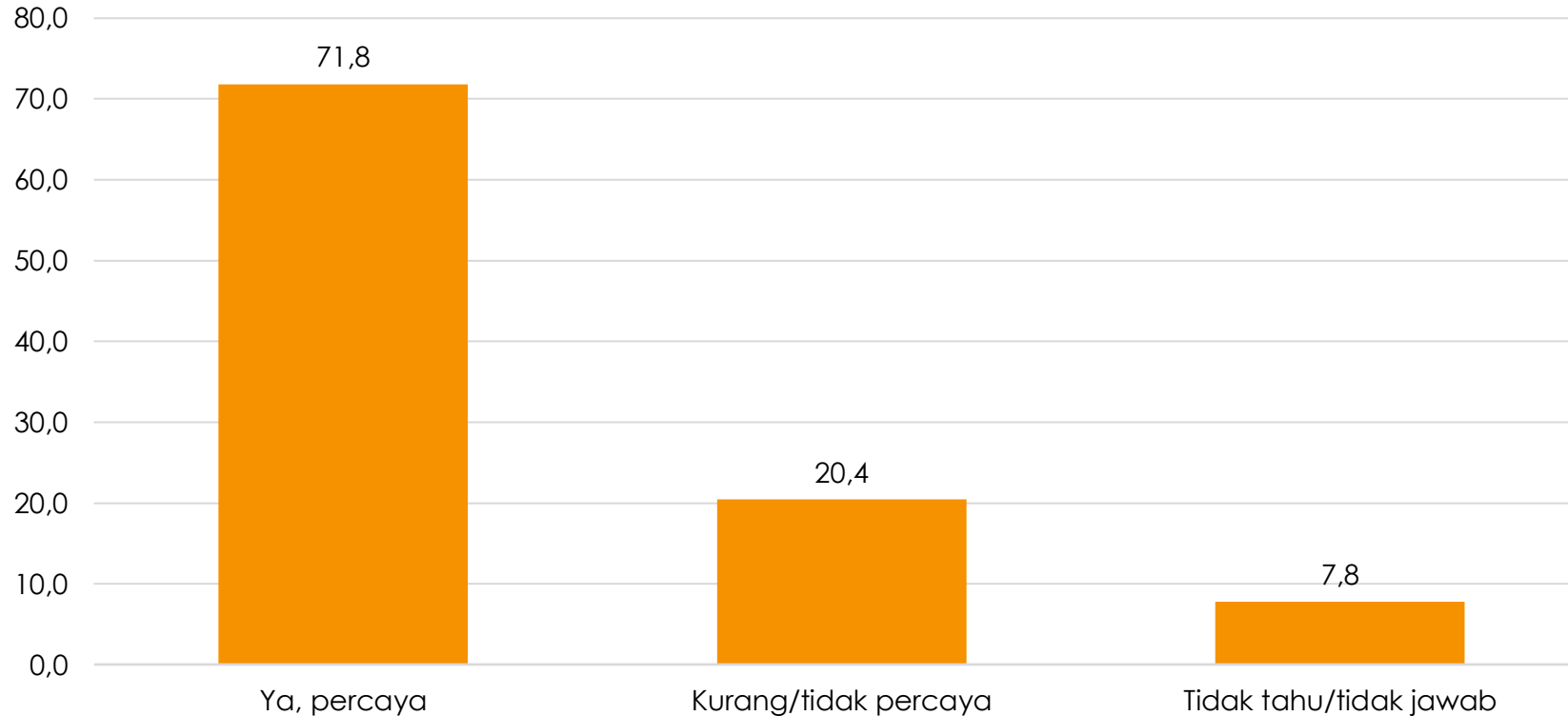
(*) Weighted:

Hasil Real Count Pemilu Presiden dan Legislatif 2024 (detik.com)



PILPRES 2024 AKAN BERLANGSUNG SATU PUTARAN DENGAN PRABOWO-GIBRAN SEBAGAI PEMENANG?

Dengan perolehan suara sementara yang lebih dari 55% menurut perhitungan resmi KPU, apakah Ibu/Bapak percaya atau tidak percaya pemilihan presiden 2024 akan berlangsung satu putaran saja untuk kemenangan pasangan Prabowo - Gibran? ... (%)



Mayoritas percaya pemilihan presiden 2024 akan berlangsung satu putaran saja untuk kemenangan pasangan Prabowo - Gibran.

PERCAYA PRABOWO-GIBRAN MENANG SATU PUTARAN MENURUT DEMOGRAFI

	Base	Ya, percaya	Kurang/tidak percaya	TT/TJ
GENDER				
Laki-laki	50.5	71.7	24.7	3.6
Perempuan	49.5	71.9	16.0	12.1
USIA				
<= 21 tahun	11.0	72.8	19.9	7.3
22 - 25 tahun	8.6	81.1	14.3	4.6
26 - 40 tahun	31.8	80.2	17.3	2.5
41 - 55 tahun	28.3	68.2	18.1	13.7
> 55 tahun	20.2	59.1	31.5	9.4
ETNIS				
Jawa	40.0	72.5	18.4	9.1
Sunda	16.3	83.0	13.5	3.5
Batak	3.6	72.3	26.4	1.3
Madura	3.1	55.3	44.7	0.0
Betawi	3.0	72.8	27.2	0.0
Minang	2.7	59.2	28.1	12.6
Bugis	2.7	72.9	26.1	.9
Melayu	2.2	74.1	18.3	7.6
Lainnya	26.4	66.6	22.2	11.2
AGAMA & ORMAS ISLAM				
Islam	86.6	69.8	21.5	8.7
Nahdlatul Ulama (NU)	56.2	74.6	19.2	6.2
Muhammadiyah	7.3	57.8	33.2	9.0
Lainnya	.5	85.9	14.1	0.0
Bukan bagian Ormas Islam	34.8	66.3	23.6	10.0
TT/TJ	1.2	10.6	2.8	86.6
Lainnya	13.4	84.8	13.2	2.0

	Base	Ya, percaya	Kurang/tidak percaya	TT/TJ
PENDIDIKAN				
<= SD	35.8	71.5	19.8	8.6
SLTP	18.6	64.8	19.8	15.4
SLTA	31.6	75.5	19.1	5.4
Kuliah	14.0	73.4	25.9	.8
PEKERJAAN				
Petani, peternak, nelayan	15.9	74.5	14.4	11.1
Buruh kasar, bengkel/teknisi, satpam, supir/ojek, pedagang kecil (warung/kaki lima), kerja tidak tetap, dll.	31.4	74.9	20.3	4.9
Toko/grosir, wiraswasta, pengusaha, kontraktor, dll.	10.8	64.0	34.6	1.4
Pegawai (Negeri/swasta), guru/dosen, profesional (dokter, pengacara, konsultan), dll.	15.3	82.2	17.3	.5
Ibu rumah tangga	20.5	65.9	17.0	17.1
Masih sekolah/kuliah	3.4	59.3	21.2	19.5
Lainnya	2.7	53.9	43.6	2.6
PENDAPATAN				
< 1 juta	18.4	69.8	21.3	9.0
1 - < 2 juta	19.4	72.2	15.6	12.2
2 - < 4 juta	29.1	68.0	21.3	10.7
=> 4 juta	28.9	79.7	19.4	.8
TJ	4.1	50.3	39.9	9.9

PERCAYA PRABOWO-GIBRAN MENANG SATU PUTARAN MENURUT WILAYAH DAN BASIS POLITIK

	Base	Ya, percaya	Kurang/tidak percaya	TT/TJ
DESA/KOTA				
Pedesaan	50.3	71.9	19.9	8.2
Perkotaan	49.7	71.7	21.0	7.3
WILAYAH				
SUMATERA	21.2	62.4	33.9	3.7
BANTEN	4.4	80.6	19.4	0.0
DKI	4.1	86.2	8.9	5.0
JABAR	17.6	77.7	11.8	10.5
JATENG DIY	15.3	53.0	29.9	17.1
JATIM	15.5	81.3	14.2	4.6
BALI NUSA	5.5	67.5	7.6	24.8
KALIMANTAN	6.0	79.7	19.5	.7
SULAWESI	7.2	79.6	20.0	.4
MALUKU PAPUA	3.3	90.2	4.2	5.6

	Base	Ya, percaya	Kurang/tidak percaya	TT/TJ
KINERJA PRESIDEN				
Puas	76.6	84.5	10.7	4.8
Kurang puas	20.7	28.9	58.6	12.5
TT/TJ	2.7	40.5	5.0	54.5
BASIS CAPRES-CAWAPRES *				
ANIES - MUHAJIRIN	24.5	30.0	52.2	17.8
PRABOWO - GIBRAN	58.8	92.9	3.7	3.4
GANJAR - MAHFUD	16.7	49.7	41.6	8.7
BASIS PARTAI *				
PKB	11.7	60.4	17.9	21.7
Gerindra	13.5	94.3	4.5	1.2
PDIP	16.6	66.5	28.4	5.1
Golkar	15.2	87.4	10.9	1.7
NasDem	9.5	39.7	60.1	.2
PKS	7.6	39.4	31.2	29.4
PAN	7.0	89.3	3.8	6.9
Demokrat	7.5	73.3	15.8	10.9
PSI	2.8	84.8	15.2	0.0
PPP	4.0	24.3	70.6	5.1
Lainnya	4.5	57.3	35.6	7.2

(*) Weighted:

Hasil Real Count Pemilu Presiden dan Legislatif 2024 (detik.com)

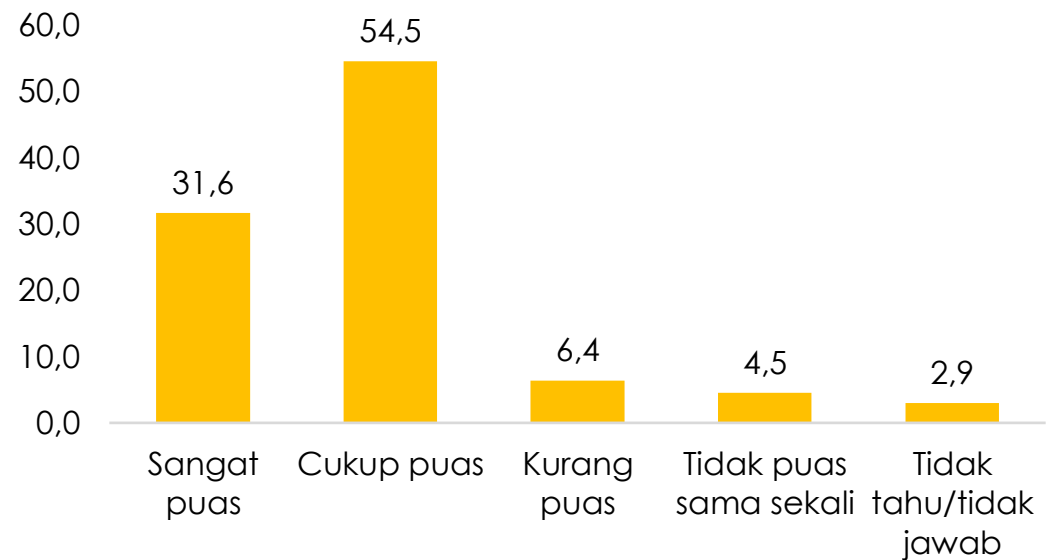
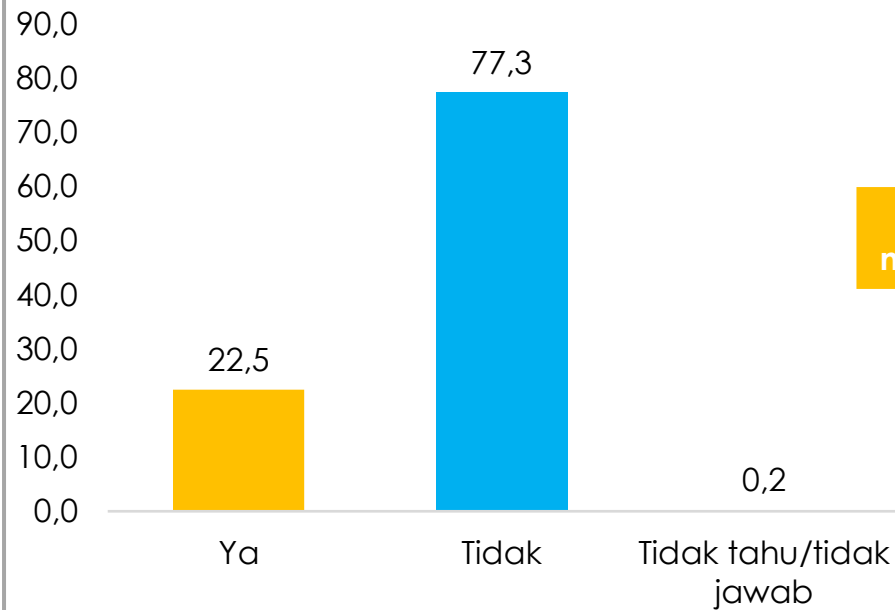


ISU-ISU NASIONAL

MENERIMA BANSOS DARI PEMERINTAH

Dalam beberapa bulan terakhir apakah Ibu/Bapak menerima bantuan sosial (bansos) dari pemerintah? ... (%)

Apakah Ibu/Bapak sangat puas, cukup puas, kurang puas atau tidak puas sama sekali dengan pemberian bansos tersebut?... (%) (Base: Menerima Bansos)



Sekitar 22% menerima bansos, dari yang menerima mayoritas sangat/cukup puas dengan pemberian bansos tersebut.

BANSOS DARI PEMERINTAH MENURUT DEMOGRAFI

	Base	Menerima	Tidak	Puas	Kurang puas	TT/TJ		Base	Menerima	Tidak	Puas	Kurang puas	TT/TJ
GENDER							PENDIDIKAN						
Laki-laki	50.5	16.9	82.7	75.8	23.6	.6	<= SD	35.8	26.7	73.3	94.5	5.5	.0
Perempuan	49.5	28.2	71.8	92.5	3.2	4.4	SLTP	18.6	34.9	64.8	82.5	16.1	1.3
USIA							SLTA	31.6	16.8	82.6	78.2	11.6	10.2
<= 21 tahun	11.0	9.5	90.5	93.4	6.6	.0	Kuliah	14.0	7.8	92.2	74.0	23.6	2.4
22 - 25 tahun	8.6	15.8	84.2	88.0	5.7	6.4	PEKERJAAN						
26 - 40 tahun	31.8	30.1	69.1	85.4	14.6	.0	Petani, peternak, nelayan	15.9	32.0	67.8	80.4	18.6	1.0
41 - 55 tahun	28.3	29.3	70.7	91.5	8.2	.3	Buruh kasar, bengkel/teknisi, satpam, supir/ojek, pedagang kecil (warung/kaki lima), kerja tidak tetap, dll.	31.4	15.9	84.0	82.6	17.4	.0
> 55 tahun	20.2	10.6	89.4	64.5	10.2	25.3	Toko/grosir, wiraswasta, pengusaha, kontraktor, dll.	10.8	14.9	85.1	90.4	9.6	.0
ETNIS							Pegawai (Negeri/swasta), guru/dosen, profesional (dokter, pengacara, konsultan), dll.	15.3	11.1	88.9	82.0	16.5	1.5
Jawa	40.0	18.6	81.3	91.2	8.1	.7	Ibu rumah tangga	20.5	36.4	63.6	90.4	1.9	7.8
Sunda	16.3	22.1	77.9	95.8	1.8	2.4	Masih sekolah/kuliah	3.4	18.2	81.8	93.6	6.4	.0
Batak	3.6	7.9	92.1	59.9	40.1	.0	Lainnya	2.7	35.6	58.3	98.0	2.0	.0
Madura	3.1	15.1	84.9	92.8	7.2	.0	PENDAPATAN						
Betawi	3.0	25.0	75.0	95.5	4.5	.0	< 1 juta	18.4	32.2	67.6	82.2	8.0	9.8
Minang	2.7	14.7	85.3	32.3	61.2	6.5	1 - < 2 juta	19.4	33.2	66.8	97.5	2.1	.4
Bugis	2.7	18.1	81.9	91.4	8.6	.0	2 - < 4 juta	29.1	21.5	78.4	90.5	9.5	.0
Melayu	2.2	33.1	66.9	83.3	16.7	.0	=> 4 juta	28.9	11.6	88.4	63.6	36.4	.0
Lainnya	26.4	31.3	68.0	79.7	14.3	6.0	TJ	4.1	10.1	85.8	83.1	4.6	12.3
AGAMA & ORMAS ISLAM													
Islam	86.6	24.0	75.9	85.4	11.5	3.2							
Nahdlatul Ulama (NU)	56.2	23.6	76.4	90.6	8.7	0.8							
Muhammadiyah	7.3	18.0	81.3	34.8	19.3	45.9							
Lainnya	.5	16.9	83.1	100.0	0.0	0.0							
Bukan bagian Ormas Islam	34.8	23.9	76.1	84.0	16.0	.0							
TT/TJ	1.2	90.7	9.3	92.3	2.1	5.6							
Lainnya	13.4	12.3	86.3	96.4	3.6	.0							

BANSOS DARI PEMERINTAH MENURUT WILAYAH DAN BASIS POLITIK

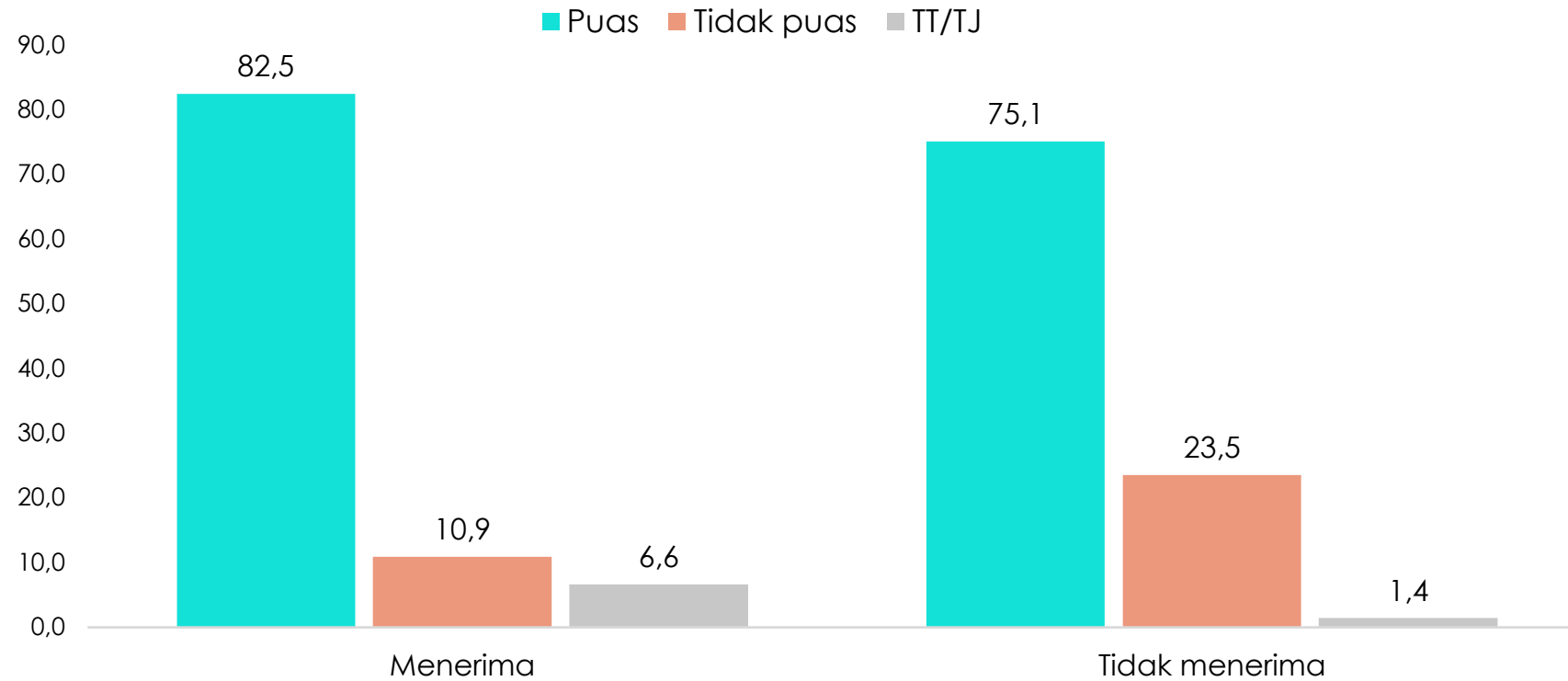
	Base	Menerima	Tidak	Puas	Kurang puas	TT/TJ		Base	Menerima	Tidak	Puas	Kurang puas	TT/TJ
DESA/KOTA							KINERJA PRESIDEN						
Pedesaan	50.3	21.2	78.6	86.0	14.0	.0	Puas	76.6	24.2	75.8	92.0	7.5	.5
Perkotaan	49.7	23.7	76.0	86.3	8.1	5.6	Kurang puas	20.7	11.8	88.0	37.5	41.3	21.2
WILAYAH							TT/TJ						
SUMATERA	21.2	20.8	79.0	76.8	12.0	11.2	ANIES - MUHAJIRIN	24.5	21.0	78.9	71.3	17.2	11.5
BANTEN	4.4	16.4	83.6	86.4	1.4	12.1	PRABOWO - GIBRAN	58.8	22.8	77.0	88.7	11.3	.0
DKI	4.1	2.9	97.1	76.4	23.6	.0	GANJAR - MAHFUD	16.7	24.3	75.2	89.5	6.1	4.4
JABAR	17.6	26.5	72.7	89.3	10.7	.0	BASIS PARTAI *						
JATENG DIY	15.3	28.8	71.2	96.6	2.2	1.2	PKB	11.7	13.1	86.9	94.0	6.0	.0
JATIM	15.5	8.4	91.6	92.2	7.8	.0	Gerindra	13.5	23.5	76.5	97.6	2.4	.0
BALI NUSA	5.5	30.1	69.9	96.4	3.6	.0	PDIP	16.6	22.1	77.8	95.9	1.9	2.2
KALIMANTAN	6.0	14.0	86.0	74.0	26.0	.0	Golkar	15.2	31.4	68.2	92.9	7.1	.0
SULAWESI	7.2	40.9	58.8	100.0	0.0	.0	NasDem	9.5	35.7	64.3	45.4	30.7	23.9
MALUKU PAPUA	3.3	42.8	57.2	33.4	64.7	1.9	PKS	7.6	34.4	65.6	87.5	12.5	.0
							PAN	7.0	17.8	80.0	94.8	5.2	.0
							Demokrat	7.5	16.0	84.0	100.0	0.0	.0
							PSI	2.8	6.8	93.2	100.0	0.0	.0
							PPP	4.0	3.8	96.2	16.1	34.8	49.1
							Lainnya	4.5	25.6	74.4	98.6	1.4	.0

(*) Weighted:

Hasil Real Count Pemilu Presiden dan Legislatif 2024 (detik.com)



KINERJA PRESIDEN MENURUT PENERIMA BANSOS



Tingkat kepuasan lebih tinggi pada kelompok yang menerima bansos.

(*) Weighted:

Hasil Real Count Pemilu Presiden dan Legislatif 2024 (detik.com)

INDIKATOR

PILIHAN PRESIDEN MENURUT PEMBERIAN BANSOS [Weighted By Real Count*]

	BASE	Anies Baswedan - Muhaimin Iskandar	Prabowo Subianto – Gibran Rakabuming Raka	Ganjar Pranowo – Mahfud MD
Menerima Bansos Dari Pemerintah?				
Ya	22.6	22.7	59.3	18.0
Tidak	77.2	25.0	58.7	16.3
Puas dengan Pemberian Bansos tersebut?				
Sangat puas	28.8	11.7	67.6	20.7
Cukup puas	56.1	22.8	59.1	18.1
Kurang puas	7.0	53.5	35.5	10.9
Tidak puas sama sekali	4.7	3.7	89.2	7.1
Tidak tahu/tidak jawab	3.4	76.7	0.0	23.3

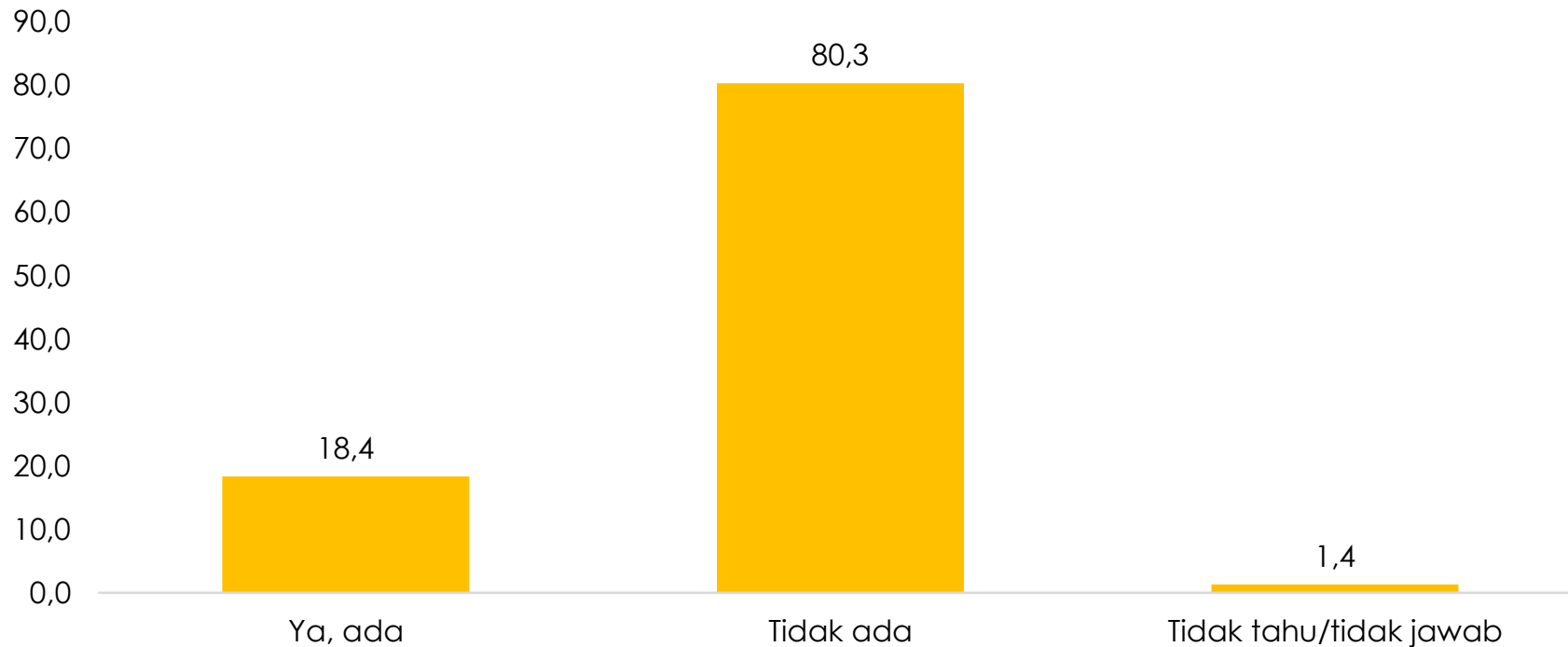
(*) Weighted:

Hasil Real Count Pemilu Presiden dan Legislatif 2024 (detik.com)



SERANGAN FAJAR MENJELANG PEMUNGUTAN SUARA

Menjelang pemungutan suara 14 Februari lalu, apakah ada orang yang memberi atau menjanjikan memberi imbalan (uang, barang, dll.) untuk memilih salah satu calon presiden/wakil presiden atau partai? ... (%)



Mayoritas warga tidak menerima imbalan.

PILIHAN PRESIDEN MENURUT ISU SERANGAN FAJAR [Weighted By Real Count*]

Menjelang pemungutan suara 14 Februari lalu, apakah ada orang yang memberi atau menjanjikan memberi imbalan (uang, barang, dll.) untuk memilih salah satu calon presiden/wakil presiden atau partai? ... (%)

	BASE	Anies Baswedan - Muhaimin Iskandar	Prabowo Subianto - Gibran Rakabuming Raka	Ganjar Pranowo - Mahfud MD
Ya	18.1	29.2	48.1	22.7
Tidak	80.5	23.7	60.9	15.5
Tidak tahu/tidak jawab	1.3	7.2	82.3	10.4

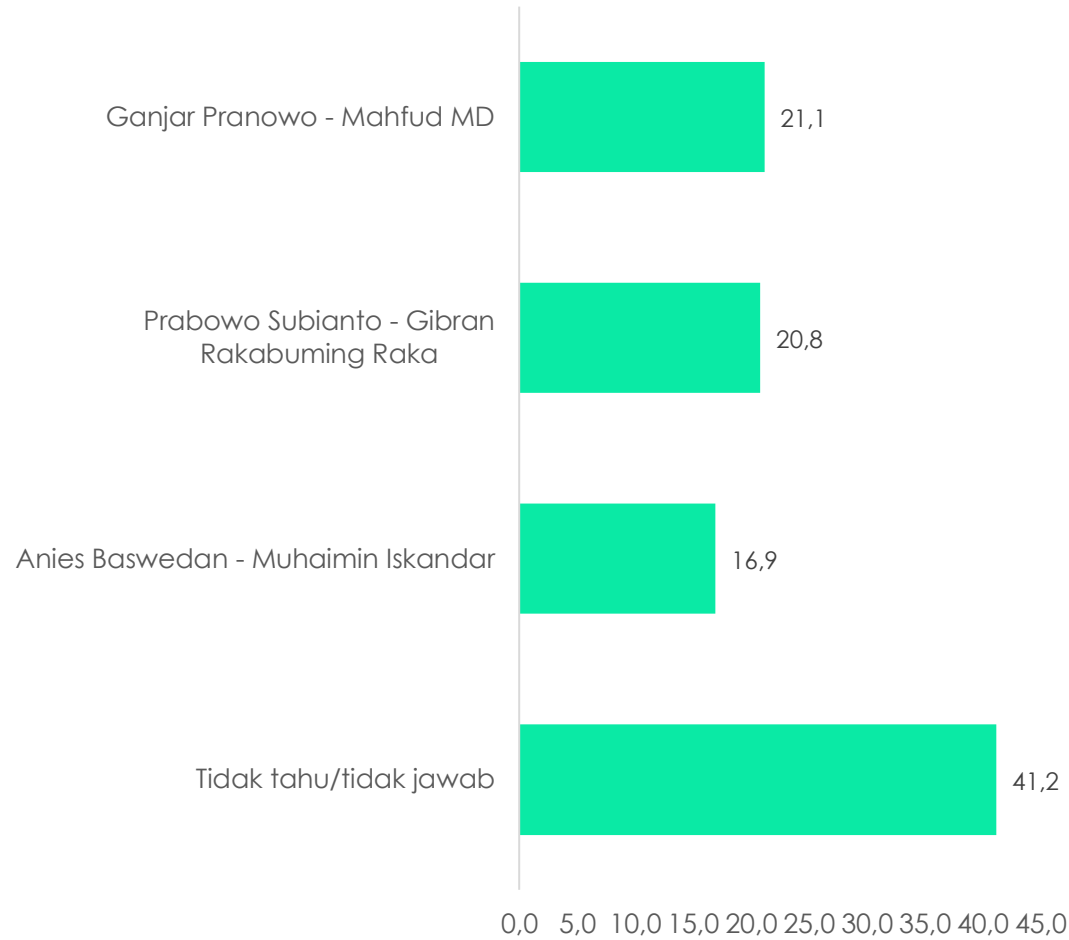
(*) Weighted:

Hasil Real Count Pemilu Presiden dan Legislatif 2024 (detik.com)

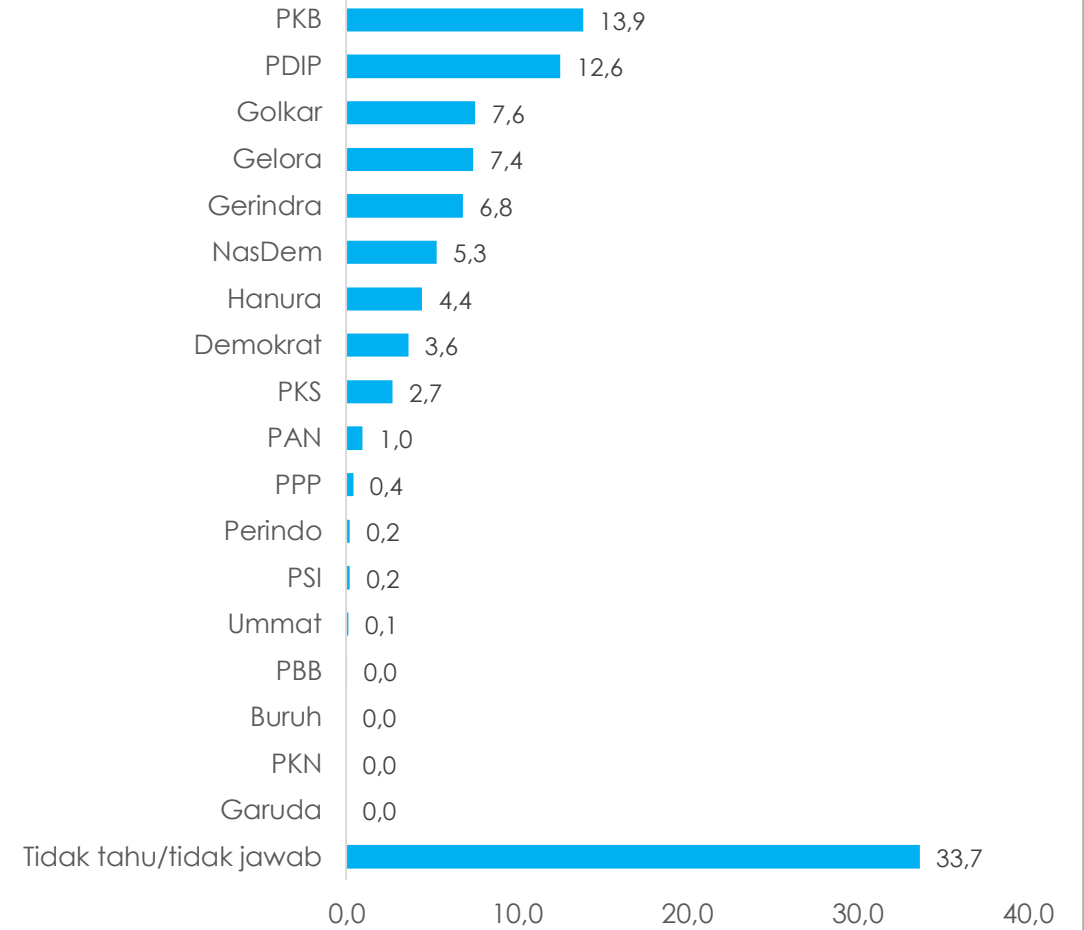


CALON/PARTAI PEMBERI SERANGAN FAJAR [BASE: MENERIMA IMBALAN]

Jika ada, dari capres-cawapres mana?



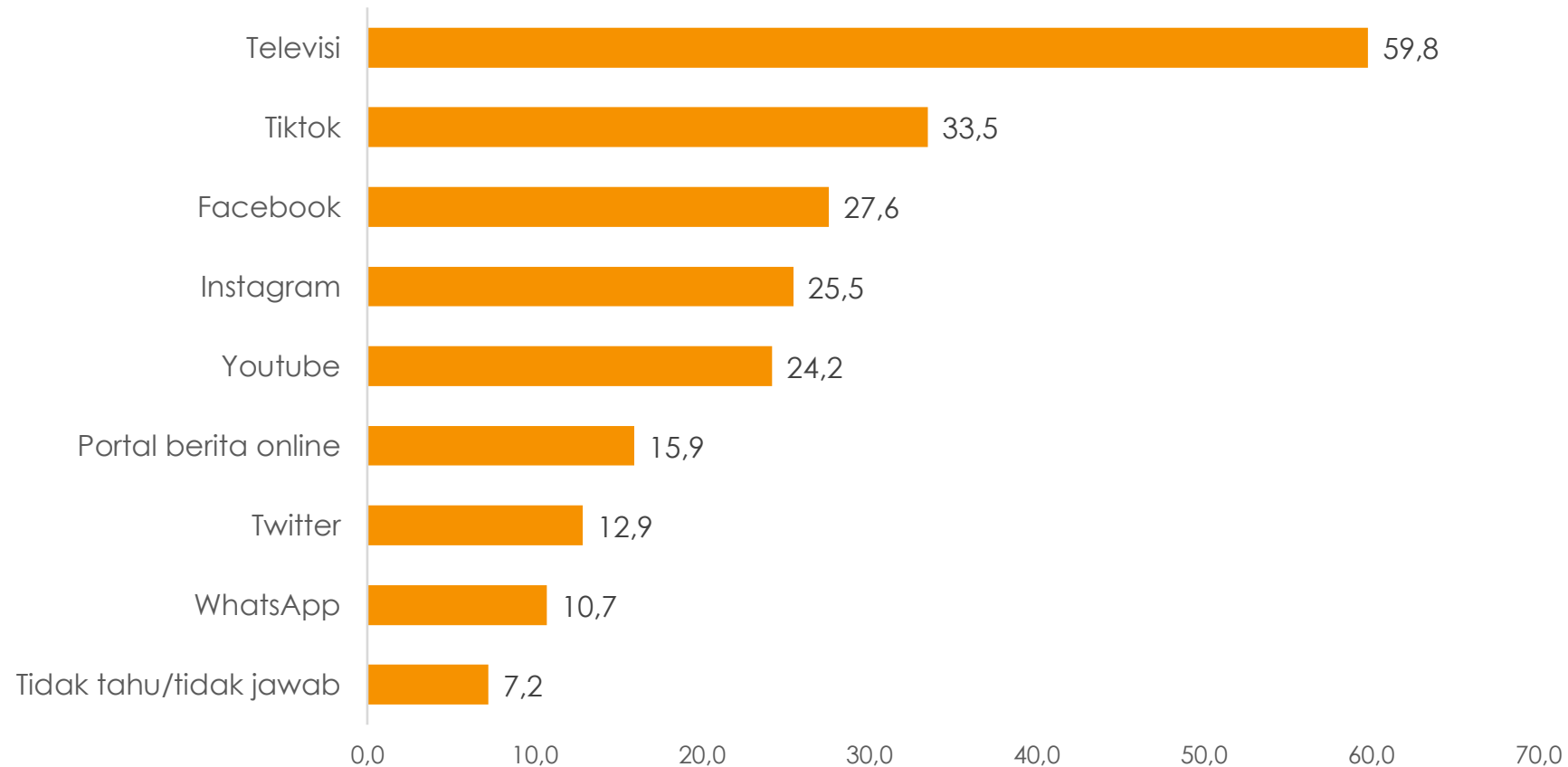
Jika ada, dari partai/calon partai, mana?



SUMBER INFORMASI TERKAIT MASALAH SOSIAL, POLITIK, & PEMERINTAHAN

SUMBER INFORMASI TERKAIT MASALAH SOSIAL, POLITIK, & PEMERINTAHAN

Dalam sebulan terakhir dari mana saja Ibu/Bapak mendapatkan informasi terkait masalah sosial, politik dan pemerintahan?
[jawaban bisa lebih dari satu]... %



BASIS CAPRES-CAWAPRES MENURUT SUMBER INFORMASI TERKAIT MASALAH SOSIAL, POLITIK, & PEMERINTAHAN [Weighted By Real Count*]

	Base	Anies Baswedan - Muhaimin Iskandar	Prabowo Subianto - Rakabuming Raka	Gibran Ganjar Pranowo - Mahfud MD
Televisi	60.0	27.1	58.0	14.9
Tiktok	35.3	34.0	57.9	8.1
Facebook	28.9	29.9	54.8	15.3
Instagram	25.8	32.9	56.9	10.2
Youtube	24.5	31.4	60.8	7.9
Portal berita online	15.8	37.5	57.0	5.5
Twitter	12.6	46.3	48.1	5.6
WhatsApp	10.6	40.8	56.4	2.8

(*) Weighted:

Hasil Real Count Pemilu Presiden dan Legislatif 2024 (detik.com)



BASIS PARTAI MENURUT SUMBER INFORMASI TERKAIT MASALAH SOSIAL, POLITIK, & PEMERINTAHAN [Weighted By Real Count*]

	Base	PKB	Gerindra	PDIP	Golkar	NasDem	PKS	PAN	Demokrat	PSI	PPP	Lainnya
Televisi	61.8	15.4	11.5	12.6	13.2	14.1	7.1	9.8	8.1	1.0	5.2	2.1
Tiktok	38.4	19.4	12.2	11.8	14.3	7.7	10.9	4.9	9.2	2.3	1.0	6.3
Facebook	30.7	15.7	14.0	14.5	14.9	3.4	12.2	5.1	7.2	3.0	2.4	7.5
Instagram	25.7	23.1	13.0	13.1	16.3	3.8	13.6	6.7	5.0	2.0	1.0	2.5
Youtube	23.1	15.5	10.6	9.9	18.9	1.1	15.9	4.3	7.6	5.4	2.9	8.0
Portal berita online	15.3	8.9	16.8	4.7	13.0	10.6	15.3	5.3	18.0	3.0	.1	4.4
Twitter	12.9	25.6	14.6	17.2	18.2	1.7	9.4	3.1	4.6	2.5	.0	3.0
WhatsApp	11.9	12.8	14.2	3.4	20.8	3.6	14.9	1.8	13.1	5.5	1.8	8.2

(*) Weighted:

Hasil Real Count Pemilu Presiden dan Legislatif 2024 (detik.com)



KESIMPULAN

KESIMPULAN

EVALUASI PEMILU 2024

- Mayoritas merasa cukup/sangat puas atas penyelenggaraan pemilu 2024.
- Pemilu 2024 dinilai JURDIL oleh mayoritas warga.
- Kinerja KPPS di TPS dinilai positif oleh mayoritas warga yang datang ke TPS.
- Ada sedikit gap antara evaluasi warga secara umum dan di tingkat TPS, di tingkat TPS lebih positif. Warga lebih akurat dalam menilai kondisi di TPS tempat mereka memilih ketimbang secara umum.

QUICK COUNT DAN REAL COUNT

- Mayoritas 61.4% tahu atau pernah dengar tentang Quick Count, dari yang tahu, 71.1% percaya Quick Count atau hitung cepat yang dilakukan menggambarkan hasil pemilu secara umum.
- Sekitar 35% tahu hasil penghitungan resmi yang dilakukan oleh KPU (real count), dari yang tahu, mayoritas 92.5% tahu bahwa menurut hasil penghitungan resmi (real count) dari KPU tersebut, sementara ini pasangan Prabowo – Gibran meraih suara lebih dari 55% .
- Mayoritas warga juga merasa percaya dengan hasil penghitungan (real count) yang dilakukan KPU.

KESIMPULAN

BANSOS DAN SERANGAN FAJAR

- Sekitar 22.5% warga menerima bansos dari pemerintah dalam beberapa bulan terakhir jelang pemilu 2024.
- Efek bansos terhadap pilihan capres-cawapres tidak besar, juga tampak tidak secara langsung. Kelompok yang menerima bansos cenderung lebih tinggi tingkat kepuasannya terhadap kinerja Presiden, dan kelompok yang semakin puas dengan kinerja Presiden dalam banyak temuan survei cenderung memilih Prabowo – Gibran.
- Sekitar 18.4% warga mengaku diberi/dijanjikan diberi imbalan untuk memilih salah satu calon atau partai menjelang pemungutan suara 14 Februari lalu, mayoritas tidak ada yang memberi atau menjanjikan imbalan.
- Pada kelompok warga yang mengaku diberi/dijanjikan akan diberi imbalan jika memilih calon/partai yang tertentu, dukungan terhadap Anies – Muhaimin dan Ganjar – Mahfud lebih besar. Ini kemungkinan besar karena tawaran tersebut lebih banyak berasal dari PKB dan PDIP.

TERIMA KASIH



Jl. Cisadane No. 8, Menteng – Jakarta Pusat

Telp: (021) 31927996/98, Fax: (021) 3143867

Website: www.indikator.co.id