

PETA ELEKTORAL DI AKHIR MASA KAMPANYE: SATU ATAU DUA PUTARAN?

Temuan Survei Tatap Muka Nasional:

28 Januari – 4 Februari 2024

INDIKATOR

Jl. Cisadane No. 8, Menteng – Jakarta Pusat

Telp: (021) 31927996/98, Fax: (021) 3143867

Website: www.indikator.co.id

PENGANTAR

- Pemungutan suara Pemilu 14 Februari 2024 sudah dekat. Rangkaian debat capres maupun cawapres telah dijalani dan masa kampanye paslon capres-cawapres serta caleg sudah hampir selesai. Rilis survei Indikator Politik Indonesia baik sebelum dan selama masa kampanye menunjukkan bahwa elektabilitas paslon dan partai politik bergerak dinamis, baik secara umum maupun pada segmen pemilih tertentu.
- Meski demikian, dalam beberapa rilis terakhir, hasil survei elektabilitas paslon menunjukkan bahwa Paslon 02 Prabowo-Gibran menempati urutan pertama. Sementara Paslon 01 Anies-Muhaimin dan Paslon 03 Ganjar-Mahfud berselisih suara cukup dekat di belakang.
- Dalam beberapa rilis sebelumnya, beragam faktor dan isu yang muncul telah dilihat hubungannya dengan elektabilitas tersebut. Mulai dari yang berkaitan dengan proses kampanye seperti sosialisasi dan debat calon, hingga isu di luar kampanye seperti politik dinasti, netralitas, dan kepuasan pada presiden. Hasilnya, kepuasan pada presiden tampak sebagai faktor yang lebih besar pengaruhnya dalam pilihan.

PENGANTAR

- Pertanyaan terbesar yang muncul kini adalah apakah Pilpres 2024 akan berlangsung dalam satu atau dua putaran. UU Pemilu mengatur bahwa pilpres berlangsung satu putaran jika salah satu paslon memperoleh suara lebih dari 50% dengan sedikitnya 20% suara di setiap provinsi yang tersebar di lebih dari setengah jumlah provinsi di Indonesia.
- Sejauh ini, apakah sudah ada paslon yang terindikasi memperoleh dukungan mencapai lebih dari 50% dengan kemenangan minimal 20% di lebih dari setengah jumlah provinsi di Indonesia?
- Untuk memperoleh jawaban atas pertanyaan tersebut, Indikator Politik Indonesia melakukan survei tatap muka pada 28 Januari hingga 4 Februari 2024. Survei menanyakan pilihan paslon dan partai politik, kepuasan pada Presiden Jokowi, debat dan sosialisasi, serta isu-isu lain dalam pemilu dan paslon.
- Hasil survei dapat menjadi rujukan bagi para pengamat dan pengambil keputusan terkait pemilu.

METODOLOGI

- Populasi survei ini adalah seluruh warga negara Indonesia yang punya hak pilih dalam pemilihan umum, yakni mereka yang sudah berumur 17 tahun atau lebih, atau sudah menikah ketika survei dilakukan.
- Penarikan sampel menggunakan metode multistage random sampling. Dalam survei ini jumlah sampel basis sebanyak 1200 orang yang berasal dari seluruh Provinsi yang terdistribusi secara proporsional, kemudian dilakukan oversample di 18 Provinsi yakni Aceh, Sumatera Utara, Riau, Sumatera Selatan, Lampung, DKI Jakarta, Jawa Barat, Jawa Tengah, DIY, Jawa Timur, Banten, Bali, NTB, NTT, Kalimantan Barat, Sulawesi Utara, Sulawesi Selatan dan Papua. Sehingga total sample sebanyak 5.500 responden.
- Dengan asumsi metode simple random sampling, ukuran sampel basis 1200 responden memiliki toleransi kesalahan (margin of error--MoE) sekitar $\pm 2.9\%$ pada tingkat kepercayaan 95%. Sementara MoE di wilayah oversample sebagai berikut:
 - Jawa Barat, Jawa Tengah dan Jawa Timur dengan masing-masing sample 400 responden memiliki toleransi kesalahan (margin of error--MoE) sekitar $\pm 5\%$ pada tingkat kepercayaan 95%.
 - Sumatera Utara, DKI Jakarta dan Banten (masing-masing sample 350 responden). Sampel berukuran 350 memiliki toleransi kesalahan (margin of error--MoE) sekitar $\pm 5.3\%$ pada tingkat kepercayaan 95%.
 - Sumatera Selatan, Lampung dan Sulawesi Selatan dengan masing-masing sample 300 responden memiliki toleransi kesalahan (margin of error--MoE) sekitar $\pm 5.8\%$ pada tingkat kepercayaan 95%.
 - Provinsi Aceh, Riau, DIY, Bali, NTB, NTT, Kalimantan Barat, dan Sulawesi Utara masing-masing sample 250 responden memiliki toleransi kesalahan (margin of error--MoE) sekitar $\pm 6.3\%$ pada tingkat kepercayaan 95%.
 - Dan Papua jumlah sampel 100 responden, dengan MoE sekitar $\pm 10\%$ pada tingkat kepercayaan 95%.

VALIDASI SAMPEL

	SAMPEL	POPULASI
GENDER		
Laki-laki	49.9	50.0
Perempuan	50.1	50.0
DESA/KOTA		
Pedesaan	49.7	50.2
Perkotaan	50.3	49.8
USIA		
<= 20 tahun	8.8	9.2
21-25 tahun	10.5	10.9
26-30 tahun	10.9	10.8
31-35 tahun	10.6	10.7
36-40 tahun	11.0	10.8
41-45 tahun	10.1	10.0
46-50 tahun	9.4	9.3
51-55 tahun	8.3	8.2
56-60 tahun	6.8	6.7
> 60 tahun	13.7	13.5
PENDIDIKAN		
<= SD	36.5	37.0
SLTP	18.0	18.0
SLTA	31.3	31.2
Kuliah	14.2	13.7

	SAMPEL	POPULASI
AGAMA		
Islam	88.0	87.2
Protestan/Katolik	9.7	9.9
Lainnya	2.3	3.0
ETNIS		
Jawa	40.4	40.2
Sunda	14.8	15.5
Batak	3.3	3.6
Madura	3.2	3.0
Betawi	3.1	2.9
Minang	3.0	2.7
Bugis	2.8	2.7
Melayu	2.5	2.3
Lainnya	26.8	27.1

VALIDASI SAMPEL

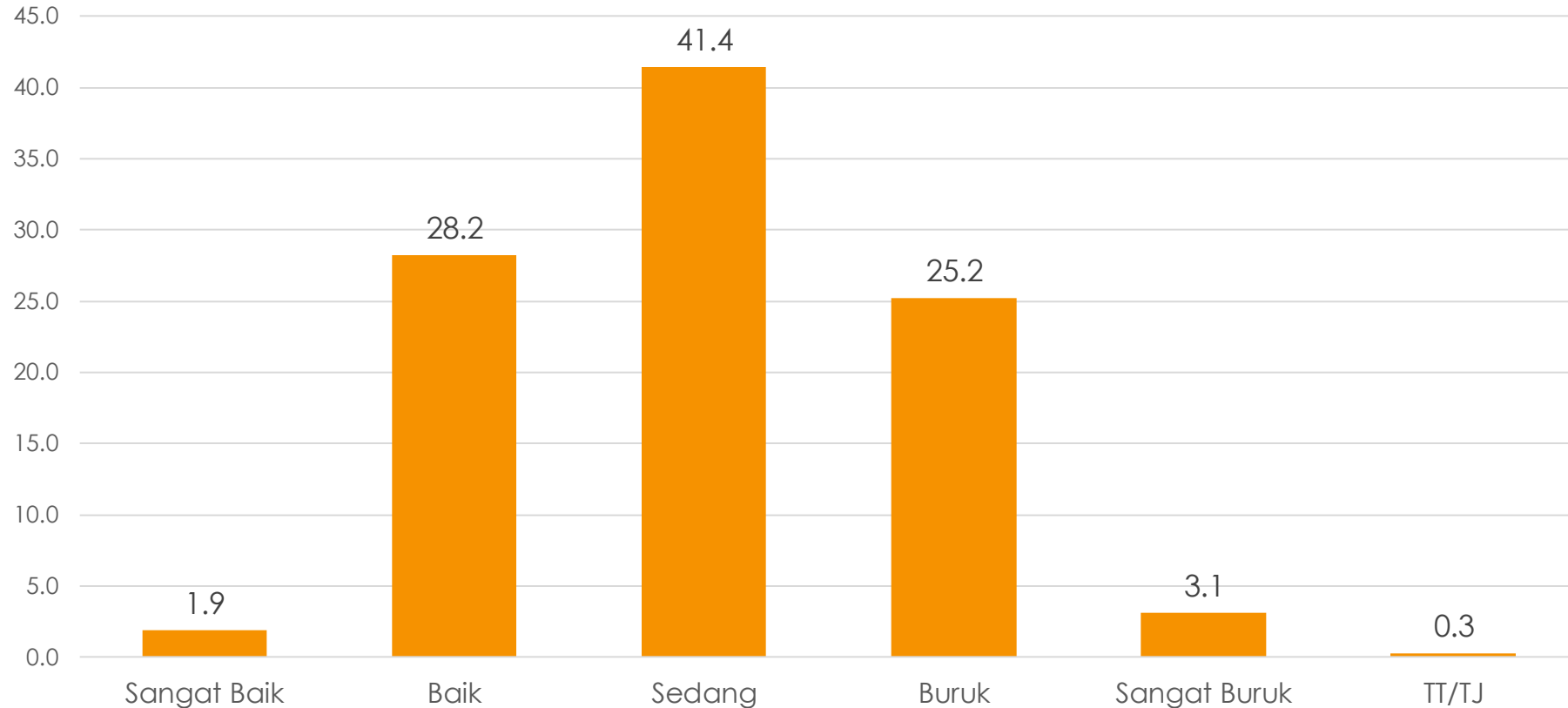
	SAMPEL	POPULASI
PROVINSI		
ACEH	1.8	1.8
SUMATERA UTARA	5.3	5.3
SUMATERA BARAT	2.0	2.0
RIAU	2.3	2.3
JAMBI	1.3	1.3
SUMATERA SELATAN	3.1	3.1
BENGGULU	0.7	0.7
LAMPUNG	3.2	3.2
BANGKA BELITUNG	0.5	0.5
KEPULAUAN RIAU	0.7	0.7
DKI JAKARTA	4.1	4.1
JAWA BARAT	17.6	17.6
JAWA TENGAH	13.9	13.9
DI YOGYAKARTA	1.4	1.4
JAWA TIMUR	15.5	15.5
BANTEN	4.4	4.4
BALI	1.6	1.6

	SAMPEL	POPULASI
PROVINSI		
NUSA TENGGARA BARAT	1.9	1.9
NUSA TENGGARA TIMUR	2.0	2.0
KALIMANTAN BARAT	1.9	1.9
KALIMANTAN TENGAH	1.0	1.0
KALIMANTAN SELATAN	1.5	1.5
KALIMANTAN TIMUR	1.4	1.4
KALIMANTAN UTARA	0.2	0.2
SULAWESI UTARA	1.0	1.0
SULAWESI TENGAH	1.1	1.1
SULAWESI SELATAN	3.3	3.3
SULAWESI TENGGARA	0.9	0.9
GORONTALO	0.4	0.4
SULAWESI BARAT	0.5	0.5
MALUKU	0.7	0.7
MALUKU UTARA	0.5	0.5
PAPUA BARAT	0.2	0.2
PAPUA BARAT DAYA	0.2	0.2
PAPUA	0.4	0.4
PAPUA SELATAN	0.2	0.2
PAPUA TENGAH	0.6	0.6
PAPUA PEGUNUNGAN	0.6	0.6

KONDISI UMUM

KONDISI EKONOMI NASIONAL

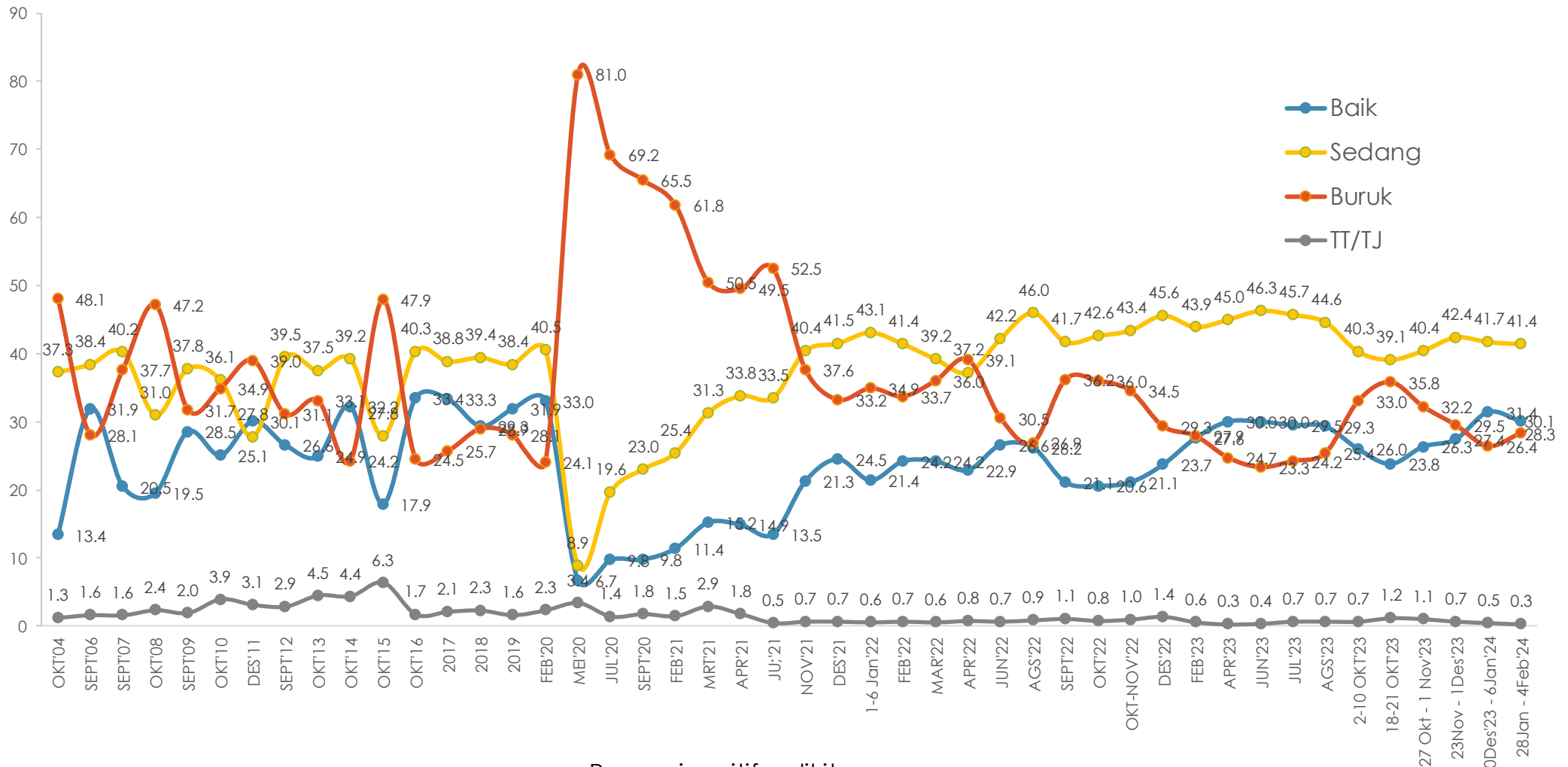
Bagaimana Ibu/Bapak melihat keadaan ekonomi nasional pada umumnya sekarang?



Umumnya kondisi ekonomi dinilai sedang, tapi lebih banyak yang menilai baik/sangat baik ketimbang yang menilai buruk/sangat buruk.



TREN KONDISI EKONOMI NASIONAL

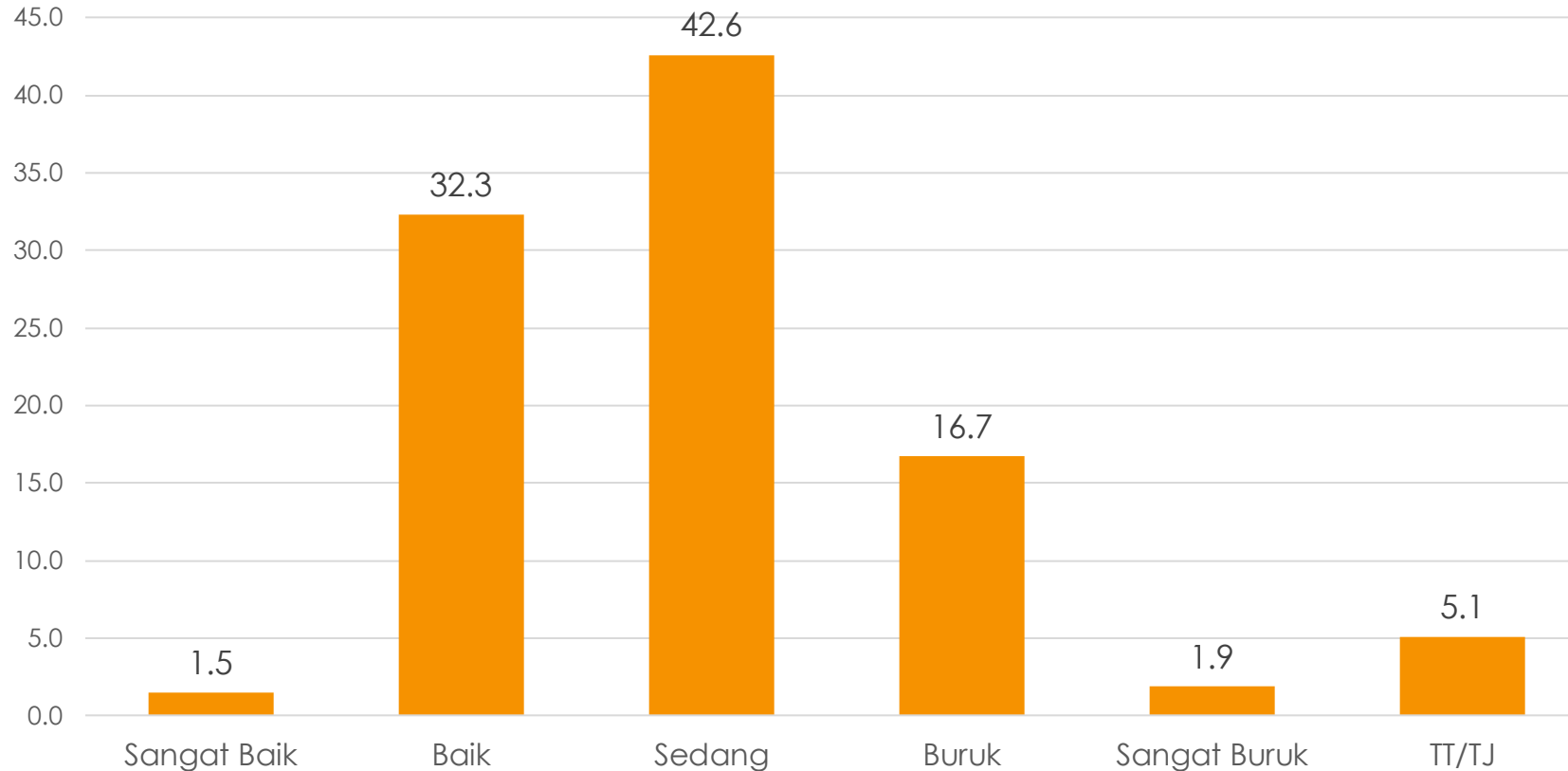


Persepsi positif sedikit menurun.



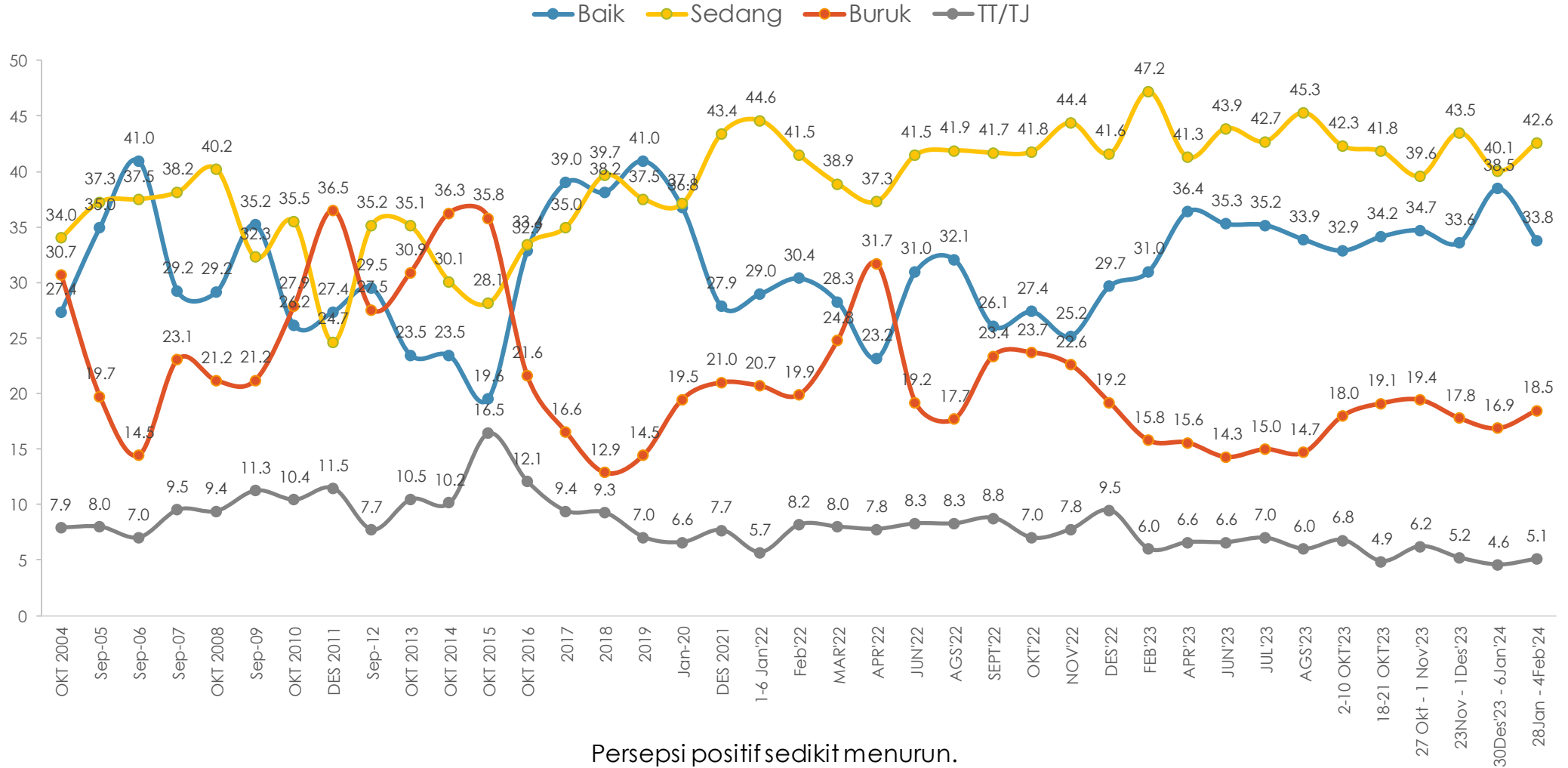
KONDISI POLITIK NASIONAL

Bagaimana Ibu/Bapak melihat keadaan politik nasional pada umumnya sekarang?



Umumnya kondisi politik dinilai sedang, tapi lebih banyak yang menilai baik/sangat baik ketimbang yang menilai buruk/sangat buruk.

TREN KONDISI POLITIK

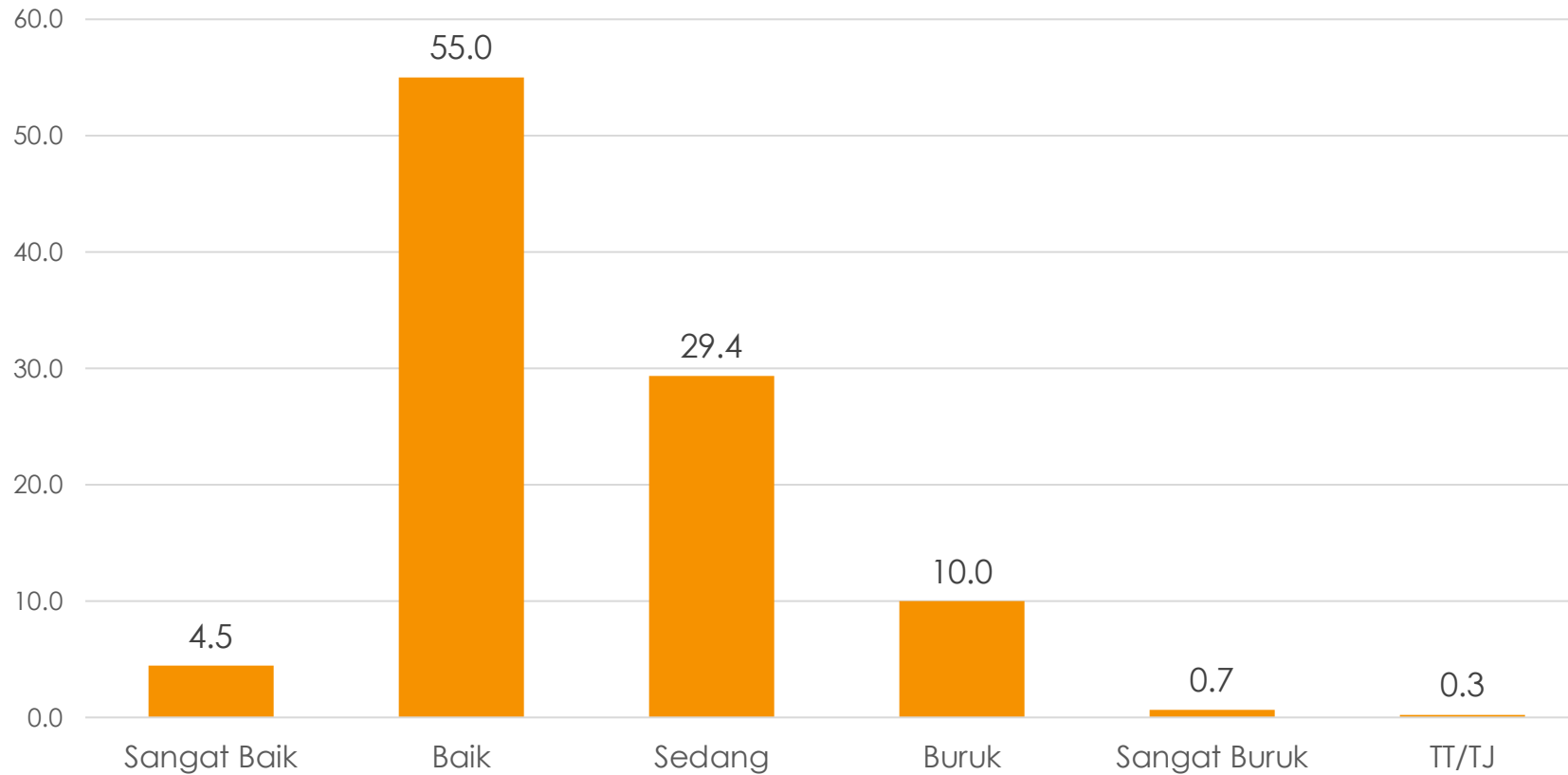


Persepsi positif sedikit menurun.



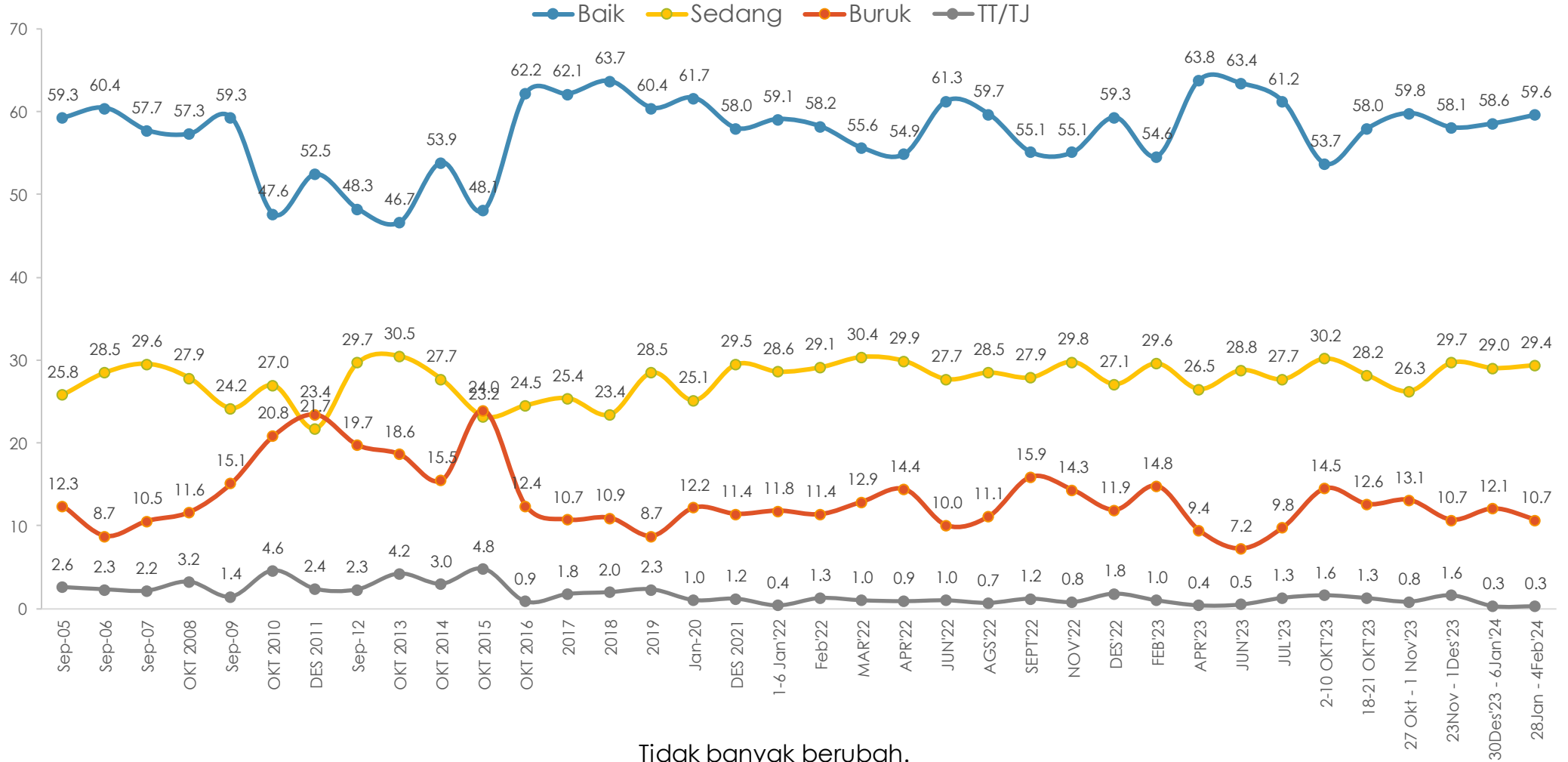
KONDISI KEAMANAN NASIONAL

Bagaimana Ibu/Bapak melihat keadaan keamanan di negara kita pada umumnya sekarang?



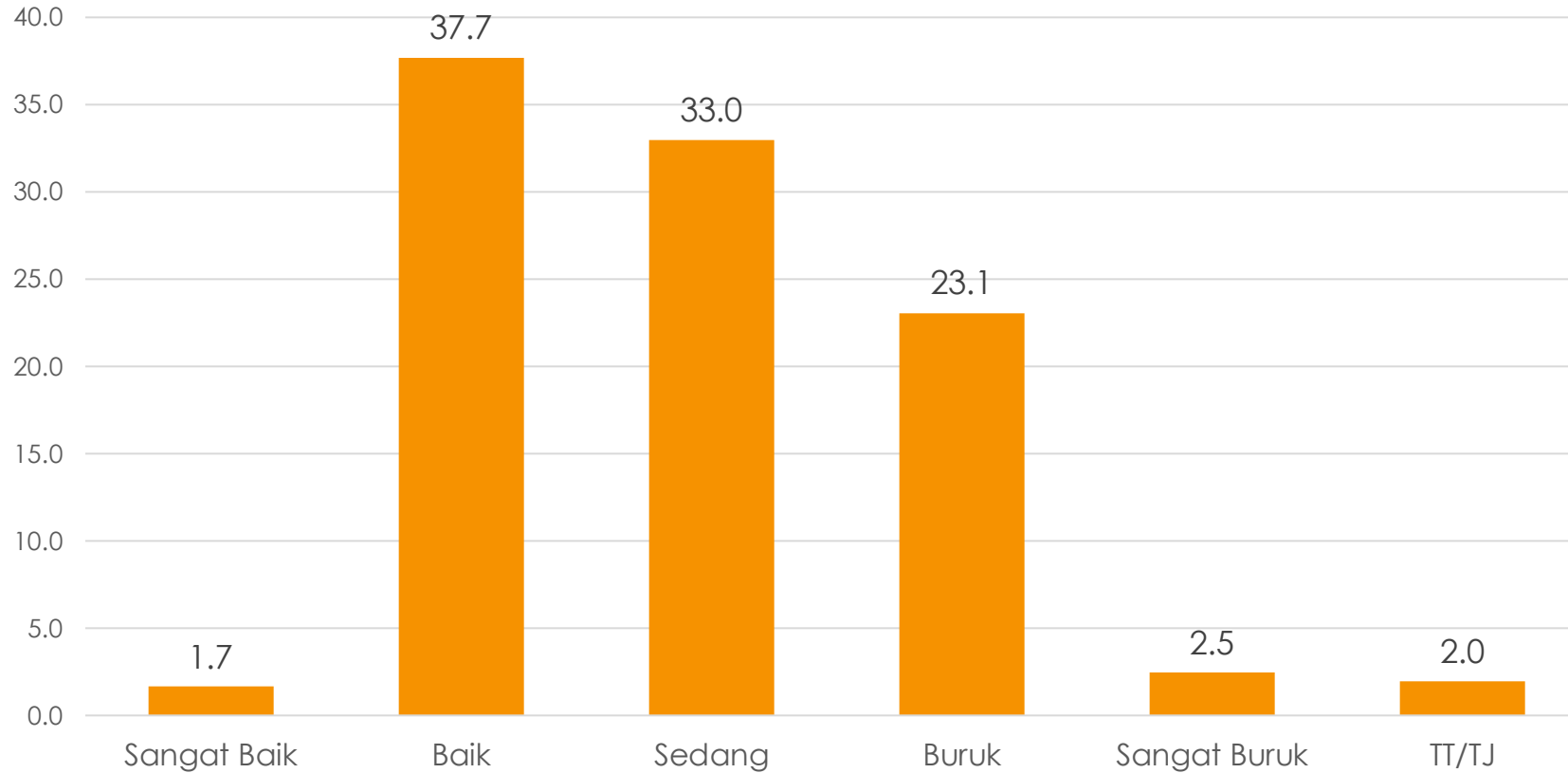
Umumnya kondisi keamanan dinilai baik/sangat baik.

TREN KONDISI KEAMANAN



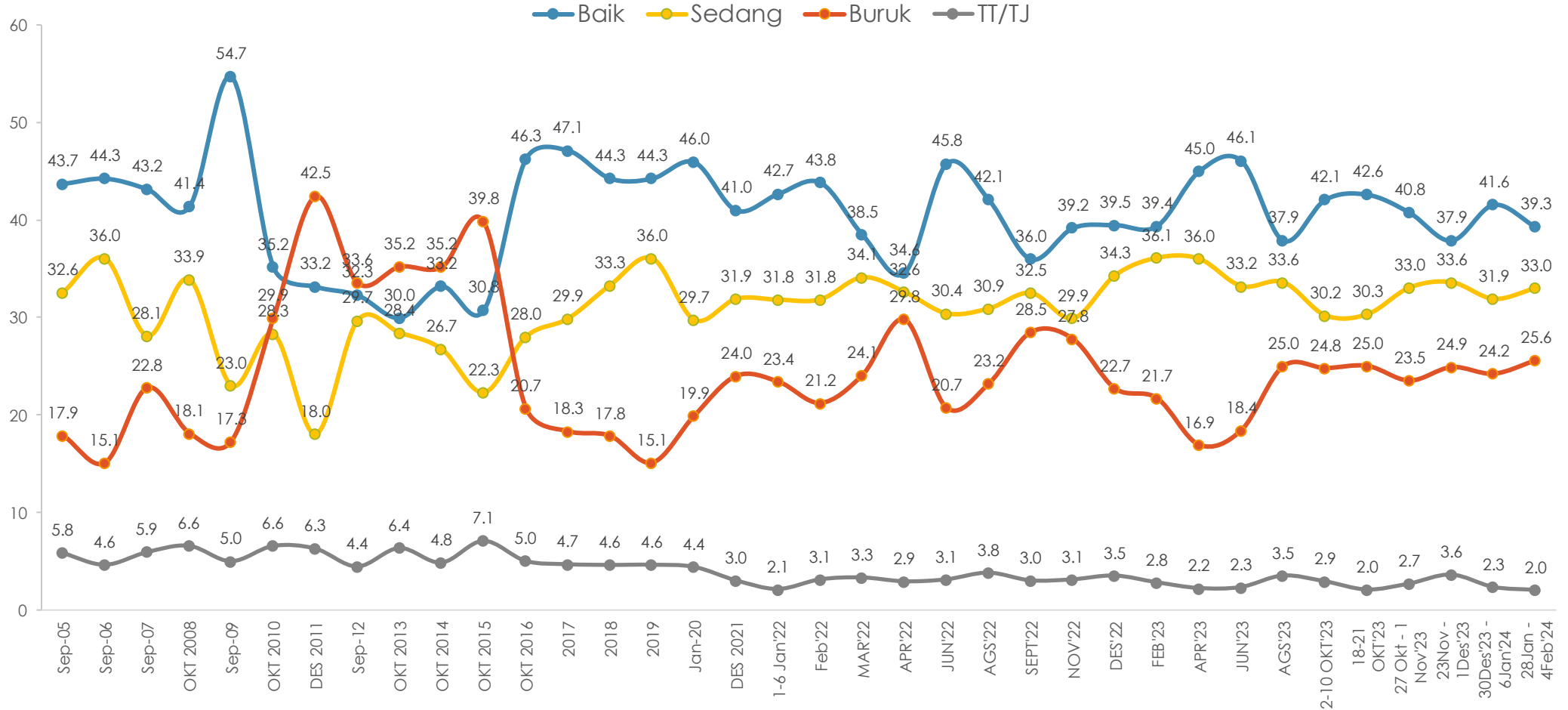
KONDISI PENEGAKAN HUKUM

Bagaimana Ibu/Bapak melihat keadaan penegakan hukum di negara kita pada umumnya sekarang?



Umumnya kondisi penegakan hukum lebih banyak dinilai baik/sangat baik.

TREN KONDISI PENEGAKAN HUKUM

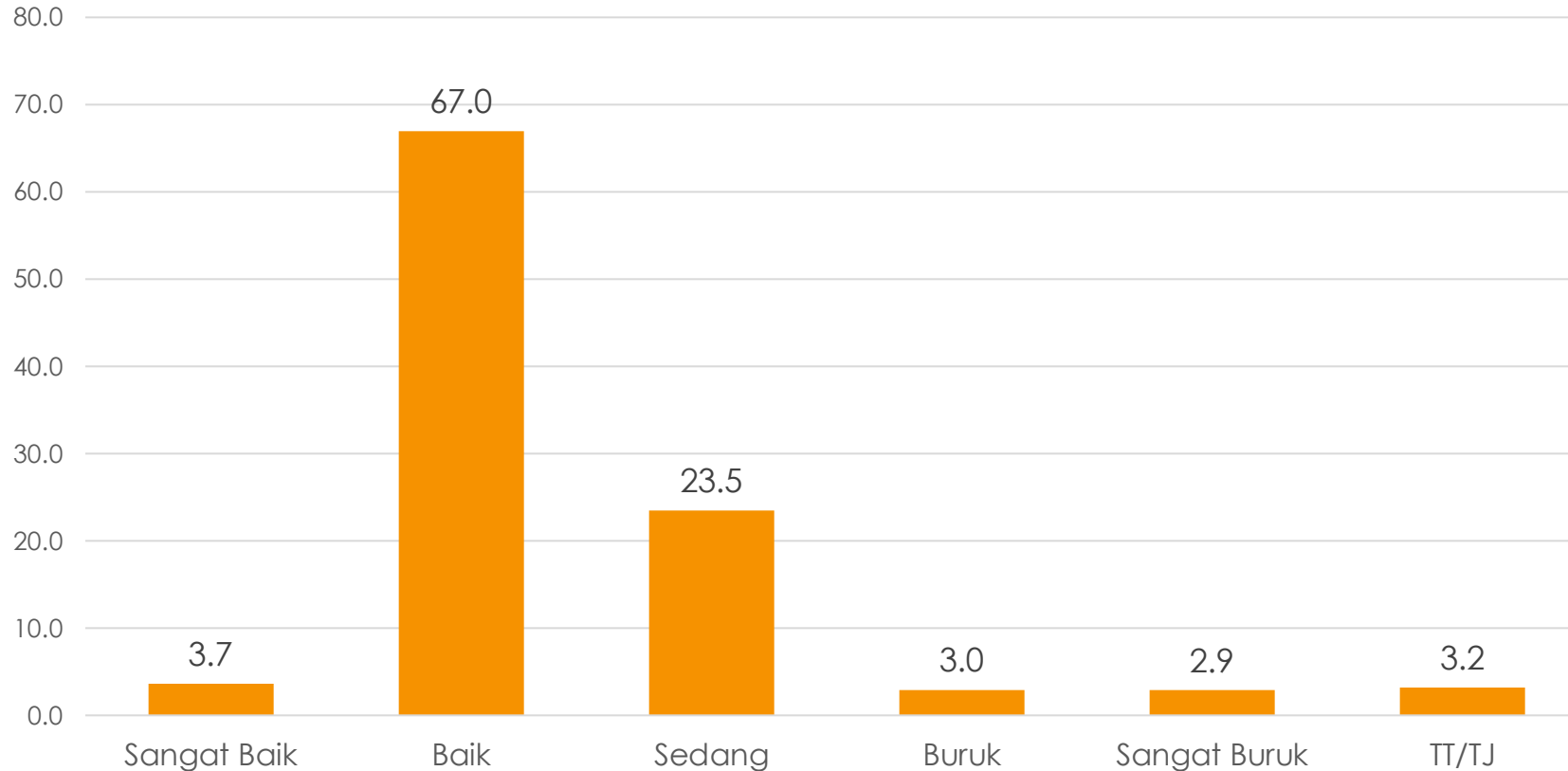


Persepsi positif sedikit menurun.



KINERJA DEMOKRASI

Seberapa puas atau tidak puaskah Ibu/Bapak terhadap pelaksanaan atau praktik demokrasi di negara kita sejauh ini?

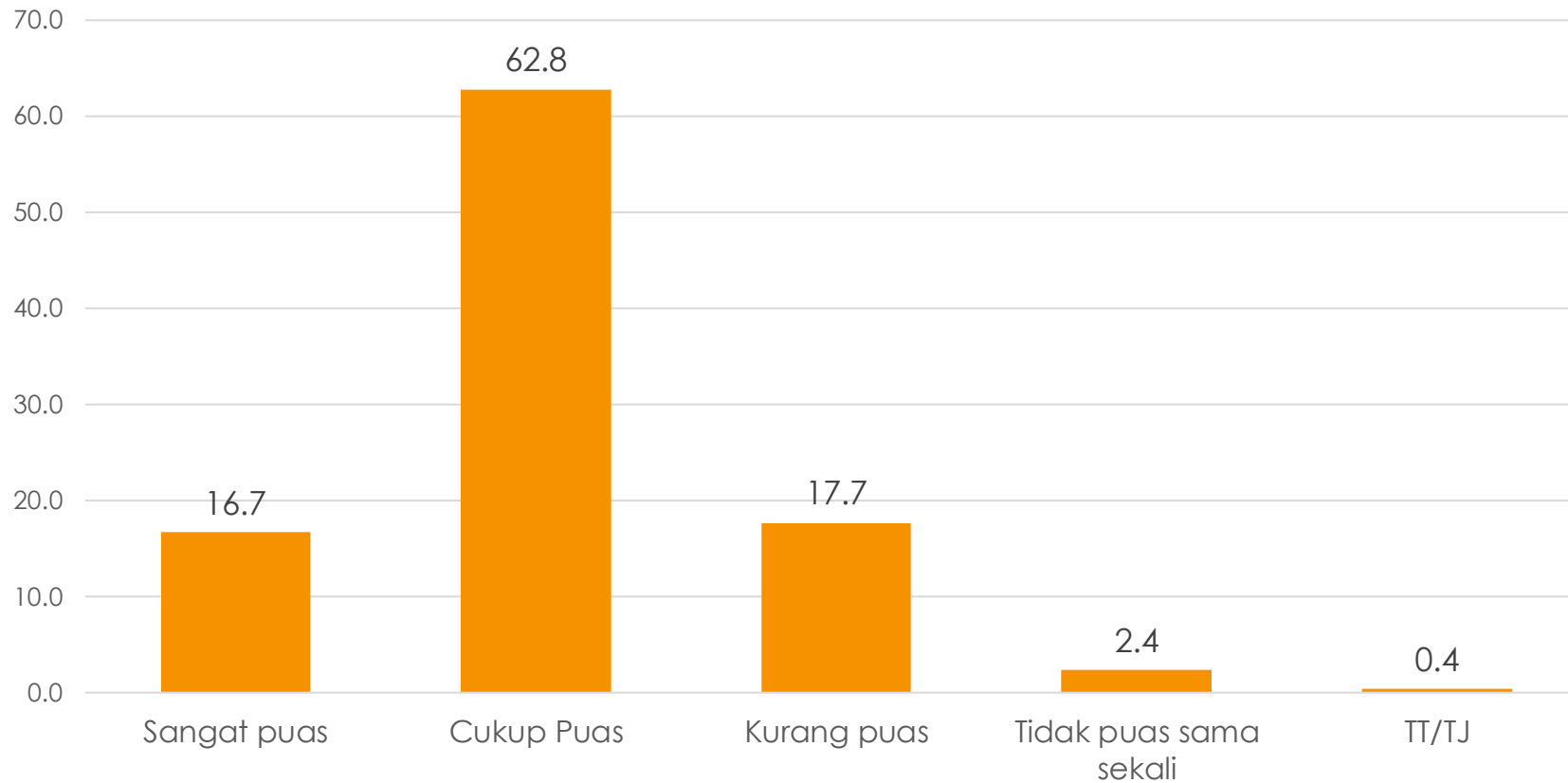


Umumnya kondisi pelaksanaan demokrasi lebih banyak dinilai baik/sangat baik.

KINERJA PEMERINTAH

KINERJA PRESIDEN

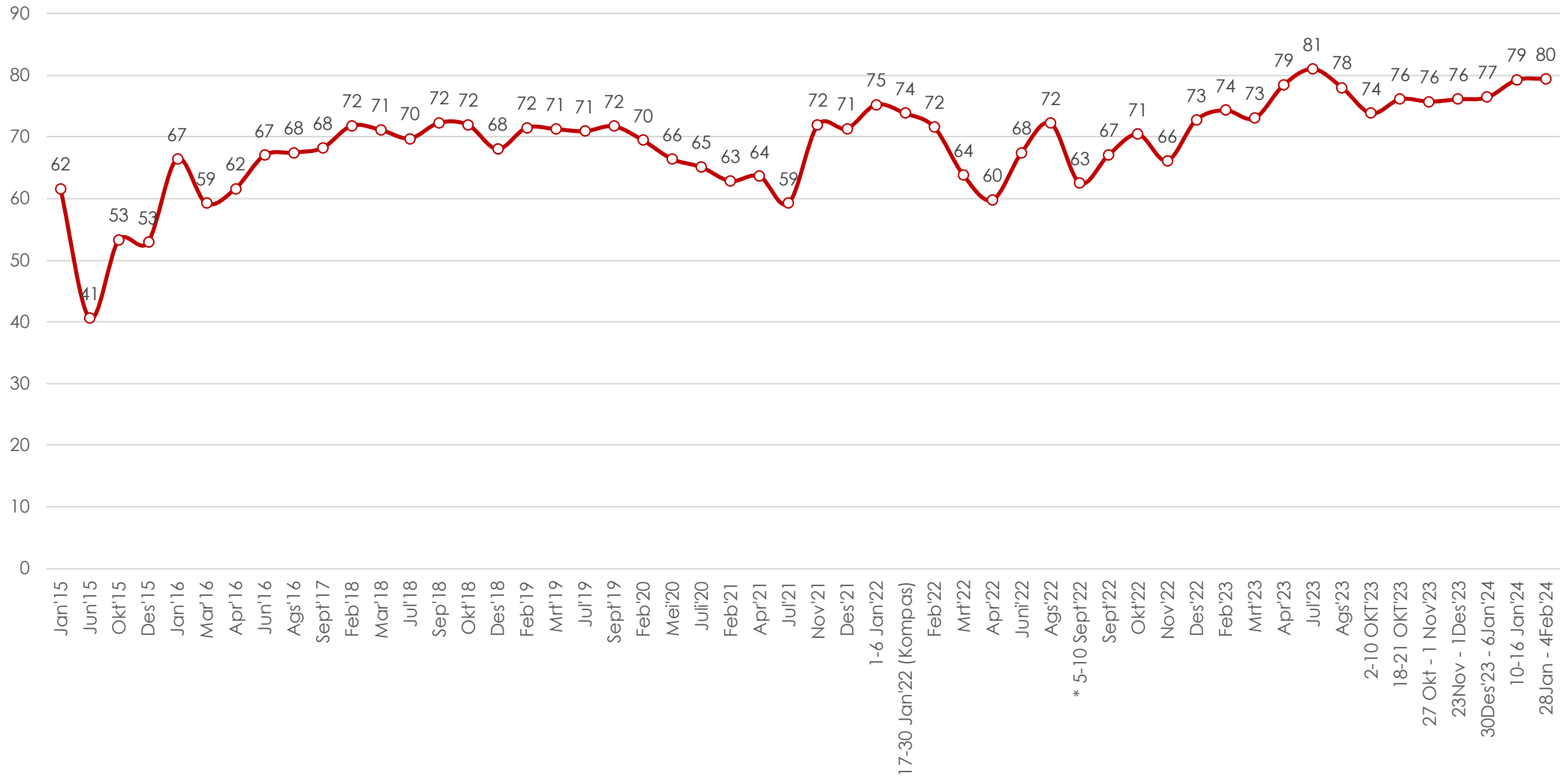
Secara umum, apakah sejauh ini Ibu/Bapak sangat puas, cukup puas, kurang puas, atau tidak puas sama sekali dengan kerja Presiden Joko Widodo (Jokowi)?



Mayoritas warga cukup/sangat puas atas kinerja Joko Widodo sebagai Presiden, 79.5%.



TREN KINERJA PRESIDEN



KEPUASAN MENURUT DEMOGRAFI

	Base	Puas	Kurang puas	TT/TJ
GENDER				
Laki-laki	49.9	79.5	20.2	0.3
Perempuan	50.1	79.5	20.0	0.4
USIA/GENERASI				
Gen Z (<= 26 thn)	20.4	85.2	14.8	0.0
Millenials (27-42 thn)	35.3	78.4	21.2	0.3
Gen X (43-58 thn)	27.0	75.5	24.1	0.4
Boomers (=> 59 thn)	17.4	81.4	17.7	0.9
ETNIS				
Jawa	40.4	84.1	15.7	.1
Sunda	14.8	73.0	26.6	.4
Batak	3.3	81.6	18.4	0.0
Madura	3.2	79.4	20.6	.0
Betawi	3.1	61.6	38.1	.3
Minang	3.0	51.5	47.2	1.3
Bugis	2.8	72.1	27.4	0.5
Melayu	2.5	65.9	34.1	0.0
Lainnya	26.8	83.2	16.0	0.8
AGAMA & ORMAS ISLAM				
Islam	88.0	78.0	21.6	0.4
NU	54.6	81.4	18.1	.6
Muhammadiyah dan lainnya	5.9	70.6	29.2	.2
Bukan ormis manapun/ TT/TJ	39.5	74.4	25.3	0.3
Lainnya	12.0	90.8	9.2	0.0
PENDIDIKAN				
<= SD	36.5	83.5	15.6	0.9
SLTP	18.0	78.9	21.1	0.0
SLTA	31.3	80.3	19.5	0.2
Kuliah	14.2	68.3	31.7	.0

	Base	Puas	Kurang puas	TT/TJ
PEKERJAAN				
Petani/peternak/nelayan	17.1	81.8	17.5	0.8
Buruh kasar, sopir/ojek, keamanan, warung/PKL, tidak tetap, menganggur	25.7	82.3	17.5	0.1
Wiraswasta, pengusaha	6.3	79.3	20.7	0.0
Pegawai (negeri/swasta), Guru/Dosen, Profesional	9.7	79.3	20.7	0.0
Ibu Rumah Tangga	31.1	77.3	22.2	0.6
Masih sekolah/kuliah	5.4	80.4	19.6	.0
Lainnya	4.6	70.6	28.7	0.7
PENDAPATAN				
< 1 juta	19.2	85.5	14.1	0.5
1 - < 2 juta	31.0	81.8	17.7	0.5
2 - < 4 juta	32.5	77.5	22.1	0.4
=> 4 juta	17.2	72.7	27.3	0.0
DESA/KOTA				
Pedesaan	49.7	84.0	15.6	0.4
Perkotaan	50.3	75.1	24.6	.4

Kepuasan lebih rendah terutama pada kelompok etnis Minang, tapi masih mayoritas.



KEPUASAN MENURUT WILAYAH

	Base	Puas	Kurang puas	TT/TJ
WILAYAH				
SUMATERA	21.2	72.1	27.4	0.5
<i>Aceh</i>	1.8	79.0	17.9	3.1
<i>Riau</i>	5.3	70.2	29.8	0.0
<i>Sumatera Utara</i>	2.3	61.3	38.5	0.2
<i>Sumatera Selatan</i>	3.1	79.4	20.6	0.0
<i>Lampung</i>	3.2	87.2	12.8	0.0
<i>Sumatera lainnya</i>	5.3	63.1	36.2	0.7
BANTEN	4.4	68.7	31.2	0.1
DKI	4.1	71.8	28.0	0.3
JABAR	17.6	73.2	26.4	0.3
JATENG DIY	15.3	82.8	17.2	0.0
<i>JATENG</i>	13.9	82.8	17.2	0.0
<i>DIY</i>	1.4	83.1	16.9	0.0
JATIM	15.5	88.3	11.4	0.3
BALI NUSA	5.5	91.7	7.6	0.7
<i>Bali</i>	1.6	99.3	0.7	0.0
<i>NTB</i>	1.9	80.1	18.0	1.9
<i>NTT</i>	2.0	96.8	3.2	0.0
KALIMANTAN	6.0	85.4	12.9	1.7
<i>Kalimantan Barat</i>	1.9	81.2	18.8	0.0
<i>Kalimantan lainnya</i>	4.1	87.4	10.0	2.6

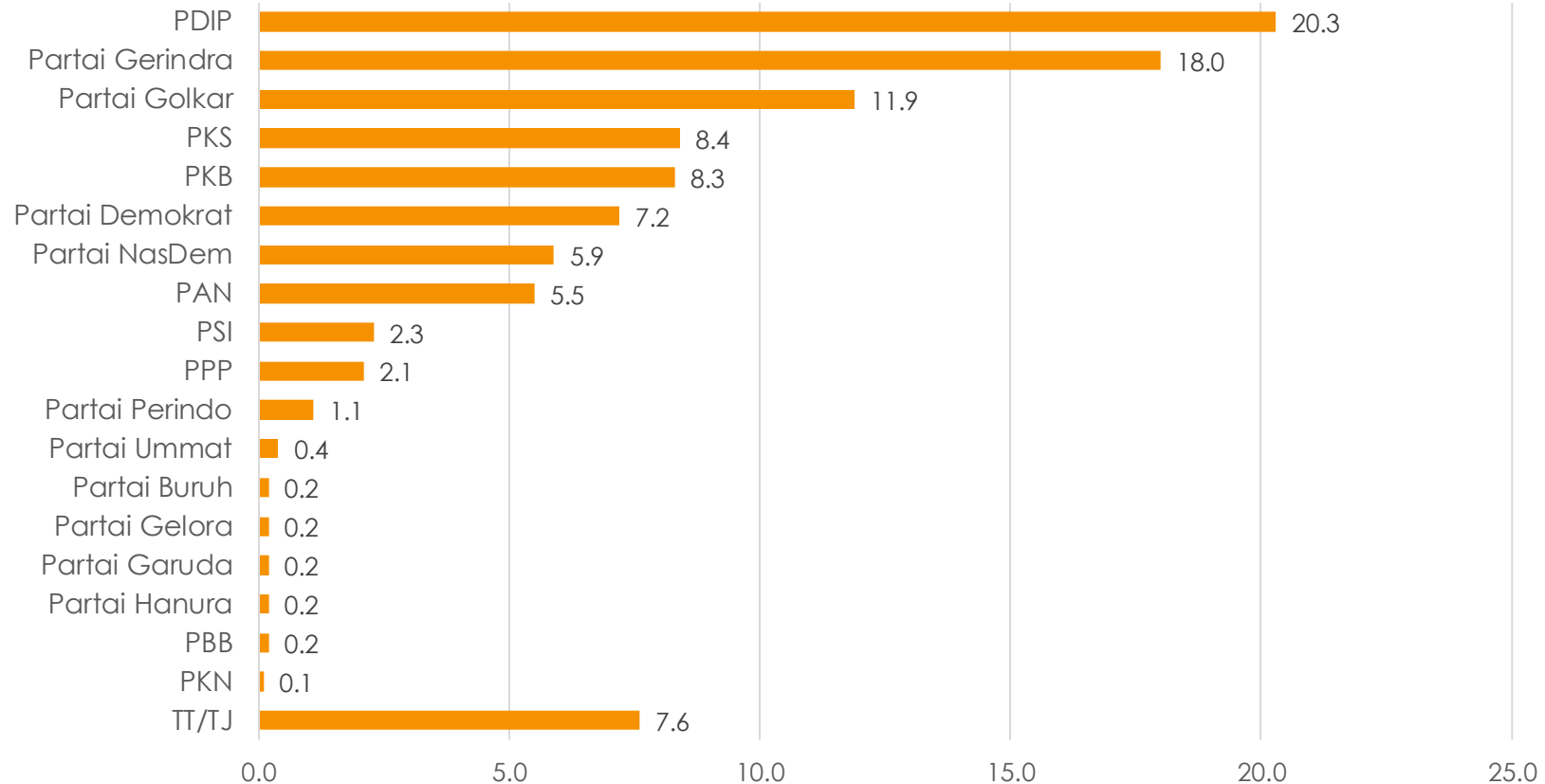
	Base	Puas	Kurang puas	TT/TJ
WILAYAH				
SULAWESI	7.2	86.1	13.6	0.3
<i>Sulawesi Utara</i>	1.0	95.9	3.7	0.5
<i>Sulawesi Selatan</i>	3.3	75.4	24.1	0.5
<i>Sulawesi lainnya</i>	2.9	94.8	5.2	0.0
MALUKU PAPUA	3.3	81.8	17.8	0.4
<i>Papua</i>	0.4	92.9	7.1	0.0
<i>Lainnya</i>	2.9	80.4	19.1	0.5

Mayoritas puas atas kinerja Presiden, di tiap wilayah.

PILIHAN PARTAI

PILIHAN PARTAI (SIMULASI DAFTAR 18 LAMBANG & NAMA PARTAI)

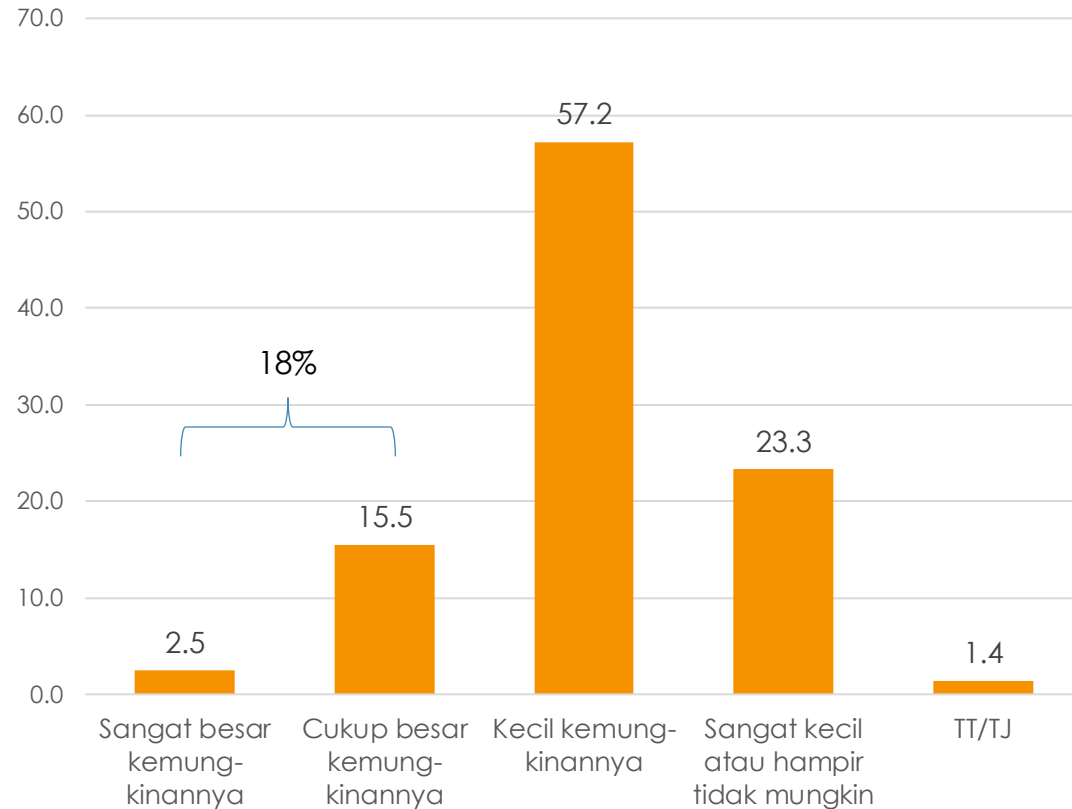
Jika pemilihan anggota DPR RI diadakan sekarang ini, partai atau calon dari partai mana yang akan Ibu/Bapak pilih di antara partai berikut ini?



PDIP paling banyak dipilih, 20.3%. Kemudian Gerindra 18%, Golkar 11.9%, PKS 8.4%, PKB 8.3%, Demokrat 7.2%, NasDem 5.9%, PAN 5.5%, PSI 2.3% dan PPP 2.1%. Partai lain lebih rendah dan sekitar 7.6% belum memilih partai.

KEMUNGKINAN MENGUBAH PILIHAN PARTAI DPR RI (Base: Memilih Partai DPR RI)

Seberapa besar kemungkinan Ibu/Bapak mengubah pilihan tersebut?



Kemungkinan mengubah pilihan menurut basis partai

	Base	Kecil kemungkinan mengubah pilihan		Besar kemungkinan mengubah pilihan	
		(%)	Basis Kuat	(%)	Basis Lemah/ TT/TJ
PDIP	20.3	82.0	16.7	18.0	3.7
Partai Gerindra	18.0	78.8	14.2	21.2	3.8
Partai Golkar	11.9	78.6	9.4	21.4	2.5
PKS	8.4	91.5	7.7	8.5	0.7
PKB	8.3	79.4	6.6	20.6	1.7
Partai Demokrat	7.2	76.4	5.5	23.6	1.7
Partai NasDem	5.9	82.2	4.8	17.8	1.0
PAN	5.5	81.8	4.5	18.2	1.0
PSI	2.3	74.8	1.7	25.2	0.6
PPP	2.1	75.1	1.6	24.9	0.5
Partai Perindo	1.1	74.6	0.8	25.4	0.3

Sekitar 18% pemilih partai saat ini merupakan pemilih lemah, yakni yang masih besar kemungkinan mengubah pilihannya.

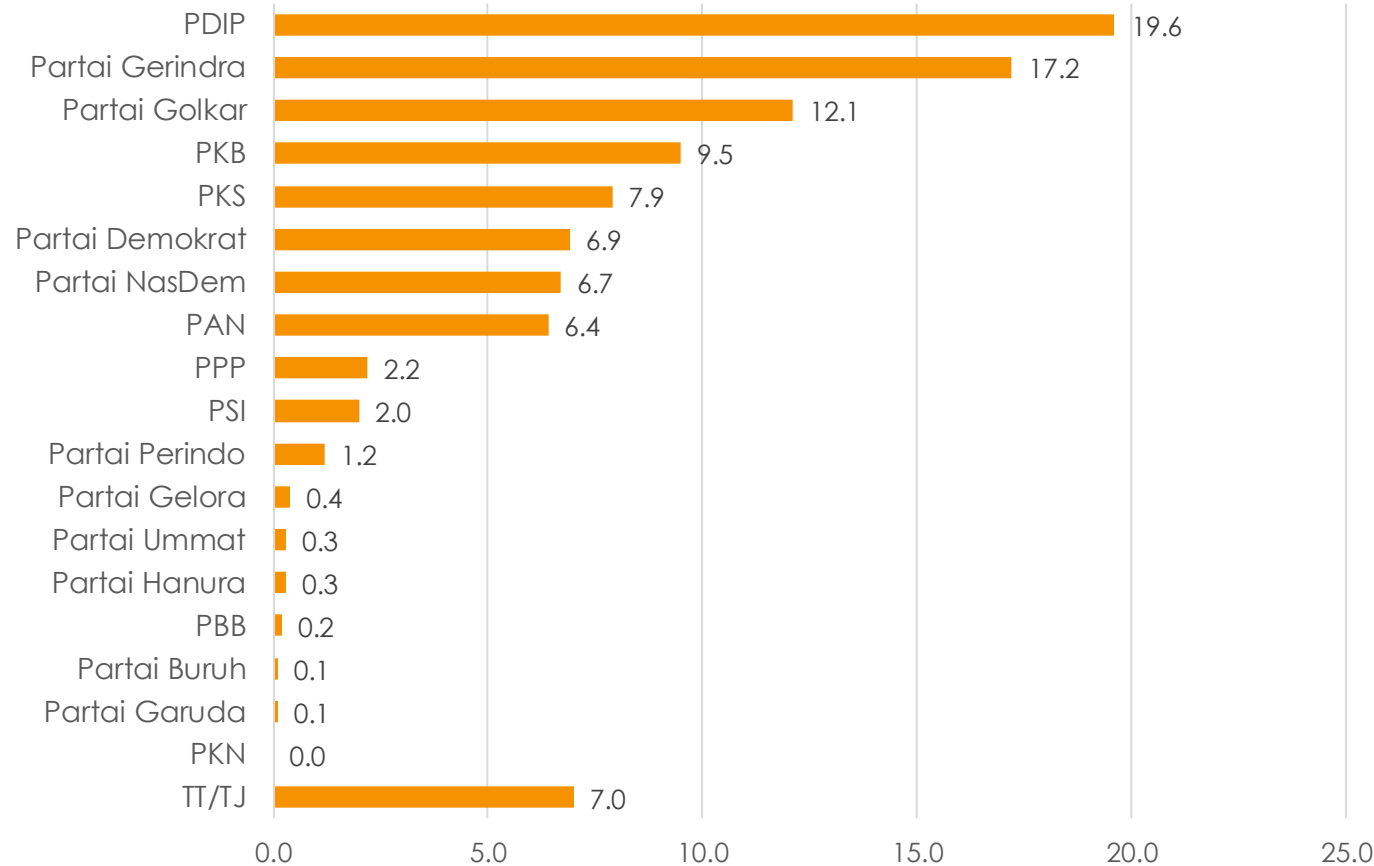
PKS paling solid pemilihnya, sekitar 91.5% (7.7%) pendukungnya merupakan basis kuat.

ALASAN UTAMA MEMILIH PARTAI (COLUMN %)

	Base	PKB	Partai Gerindra	PDIP	Partai Golkar	Partai NasDem	PKS	PAN	Partai Demokrat	PSI	Partai Perindo	PPP
ALASAN PILIH PARTAI												
Karena terbiasa memilih partai tersebut	20.4	19.8	9.1	33.8	34.2	10.1	11.0	19.1	14.0	5.9	23.4	30.9
Karena suka dengan Prabowo	9.9	0.0	47.9	0.0	0.0	0.0	0.0	0.0	0.0	0.0	0.0	0.0
Partai tersebut suka memberi bantuan/datang ke wilayah sini	6.1	3.1	6.9	6.7	6.2	12.0	2.9	7.7	4.2	0.6	14.1	4.4
Karena partai tersebut mendukung capres yang saya suka	5.9	4.5	6.0	5.0	3.4	16.6	9.9	3.9	2.5	8.4	0.0	4.8
Kinerja kader partai tersebut lebih baik ketimbang partai lain	5.8	2.5	2.3	5.1	6.9	6.3	8.7	13.5	6.1	15.0	5.2	7.4
Sebagian besar anggota keluarga saya memilih calon/partai tersebut	5.4	4.9	2.7	8.1	7.3	4.1	3.1	11.7	2.1	1.6	0.8	5.4
Saya mendukung kebijakan partai tersebut	5.3	1.3	4.8	6.1	5.8	3.8	11.9	3.3	3.8	5.3	4.7	2.5
Karena partai Islam	3.6	12.2	0.0	0.0	0.0	2.3	18.8	0.6	0.2	0.0	0.0	22.8
Partai tersebut mendukung perubahan, untuk reformasi politik Indonesia	3.0	0.6	2.4	2.0	3.5	10.0	5.5	0.5	2.3	5.4	3.3	1.0
Saya memiliki hubungan kekerabatan dengan beberapa anggota partai tersebut	3.0	1.0	2.4	1.3	2.6	3.8	1.6	2.1	10.4	1.4	0.6	1.9
Karena saya orang NU	2.4	25.5	0.0	0.0	0.0	0.0	0.0	0.0	0.0	0.0	0.0	1.7
Karena suka dengan Joko Widodo	2.3	0.0	0.0	6.6	0.0	0.0	0.0	0.0	0.0	9.5	0.0	0.0
Sebagian besar anggota komunitas/suku saya memilih calon/partai tersebut	1.8	0.9	0.8	2.3	0.7	3.0	4.2	0.5	3.6	0.0	0.7	0.1
Karena suka dengan SBY	1.7	0.0	0.0	0.0	0.0	0.0	0.0	0.0	20.7	0.0	0.0	0.0
Calon/timses calon tersebut pernah datang	1.6	1.0	1.2	0.3	3.1	1.1	1.8	4.0	1.5	1.6	9.4	3.0
Partai tersebut memiliki program untuk menangani masalah lingkungan	1.3	1.2	0.5	1.3	3.0	2.6	0.5	1.4	1.1	0.5	3.1	0.5
Gambar calon/partai tersebut paling banyak di wilayah sekitar sini	1.1	0.5	0.5	2.0	0.1	3.4	0.4	2.5	0.3	0.0	3.8	0.0
Karena suka dengan Megawati	0.8	0.0	0.0	2.6	0.0	0.0	0.0	0.0	0.0	0.0	0.0	0.0
Karena suka dengan Gus Dur	0.6	6.5	0.0	0.0	0.0	0.0	0.0	0.0	0.0	0.0	0.0	0.0
Partai tersebut mendukung perlindungan hak-hak agama dan etnis minoritas	0.5	2.7	0.0	0.1	0.1	0.0	0.0	0.0	2.8	0.4	1.2	0.2
Partai tersebut mendukung kepentingan komunitas/suku saya	0.5	0.6	0.0	0.7	1.1	0.3	0.9	0.0	0.1	0.0	0.3	1.5
Karena suka dengan Surya Paloh	0.3	0.0	0.0	0.0	0.0	3.8	0.0	0.0	0.0	0.0	0.0	0.0
Karena suka dengan Zulkifli Hasan	0.2	0.0	0.0	0.0	0.0	0.0	0.0	3.7	0.0	0.0	0.0	0.0
Lainnya	13.2	7.0	11.1	13.2	16.9	13.2	16.6	23.8	20.4	36.3	21.3	10.7
TT/TJ	3.1	3.7	1.2	2.7	5.0	3.7	2.4	1.7	4.0	8.0	8.1	1.2

SIMULASI SURAT SUARA PARTAI

Berikut adalah nama-nama partai dan nama-nama calon anggota DPR RI dari DAPIL (Daerah Pemilihan) sini. Jika pemilihan diadakan sekarang, coba Ibu/Bapak coblos dengan jelas yang akan Ibu/Bapak pilih. Ibu/Bapak boleh pergi sebentar, atau saya tinggal sebentar, ketika Ibu/Bapak mencoblos salah satu dari kartu suara ini. Kalau sudah mencoblos, tolong masukan lagi ke amplop ini ATAU ditutup/dilipat kembali surat suaranya



PDIP atau calon dari PDIP paling banyak dipilih, 19.6%. Kemudian Gerindra 17.2%, Golkar 12.1%, PKB 9.5%, PKS 7.9%, Demokrat 6.9%, Nasdem 6.7%, PAN 6.4%, PPP 2.2% dan PSI 2%. Partai lain lebih rendah dan sekitar 7% belum memilih partai.

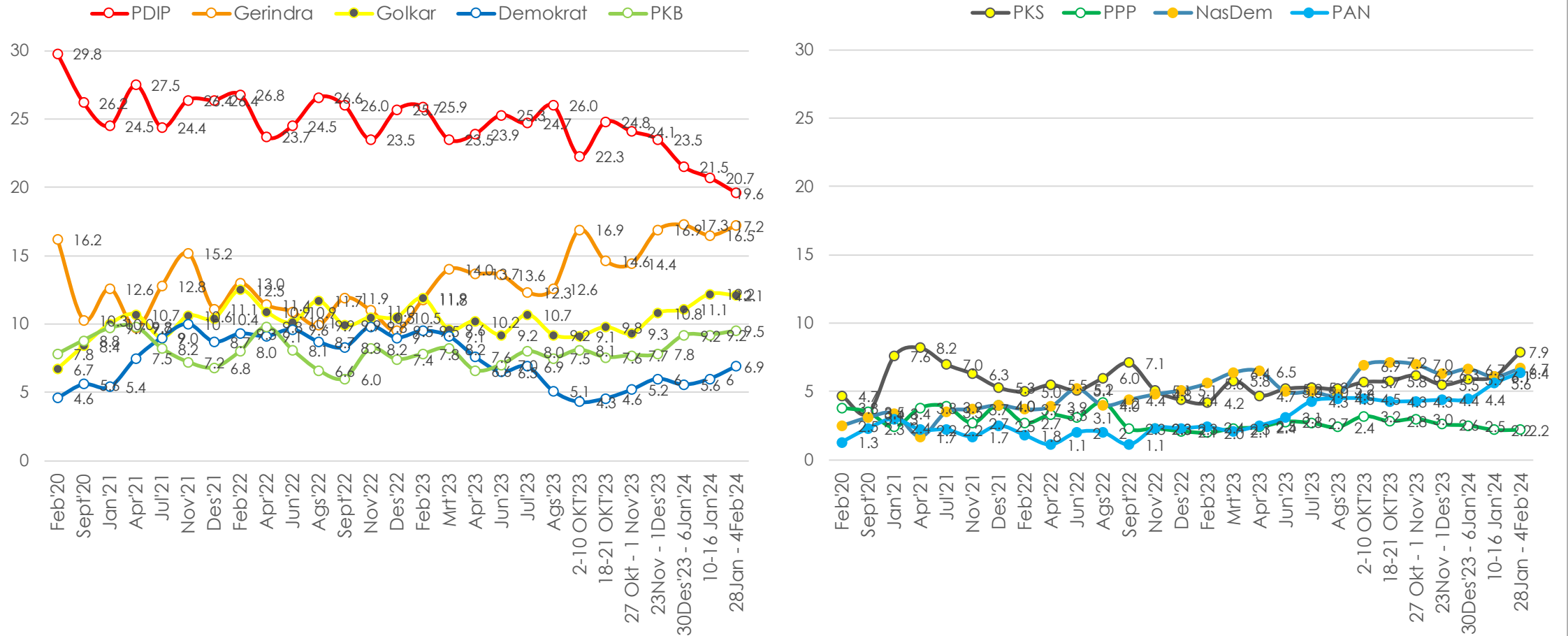
SELANG KEPERCAYAAN 95% ESTIMASI TOTAL SUARA PARTAI

	Estimate	95% Confidence Interval	
		Lower	Upper
PKB	9.5%	8.1%	11.0%
Partai Gerindra	17.2%	15.5%	19.2%
PDIP	19.6%	17.8%	21.6%
Partai Golkar	12.1%	10.7%	13.7%
Partai NasDem	6.7%	5.8%	7.9%
Partai Buruh	0.1%	0.0%	0.4%
Partai Gelora	0.4%	0.2%	0.7%
PKS	7.9%	6.7%	9.3%
PKN	0.0%	0.0%	0.1%
Partai Hanura	0.3%	0.2%	0.5%

	Estimate	95% Confidence Interval	
		Lower	Upper
Partai Garuda	0.1%	0.0%	0.3%
PAN	6.4%	5.0%	8.1%
PBB	0.2%	0.1%	0.4%
Partai Demokrat	6.9%	5.7%	8.3%
PSI	2.0%	1.4%	2.9%
Partai Perindo	1.2%	0.7%	1.8%
PPP	2.2%	1.6%	3.0%
Partai Ummat	0.3%	0.1%	0.6%
IT/TJ	7.0%	5.9%	8.2%

PDIP dan Gerindra tidak berbeda signifikan berada pada posisi dua teratas. Pada posisi 3 dan 4 juga tampak tidak berbeda signifikan antara Golkar dan PKB. Jarak PKS ke PKB juga tidak signifikan, tapi signifikan dengan Golkar, PKS lebih rendah. Di urutan selanjutnya, PKS, NasDem, Demokrat dan PAN, masing-masing tidak berbeda signifikan, rentang estimasinya masih berisikan.

TREN BASIS PARTAI

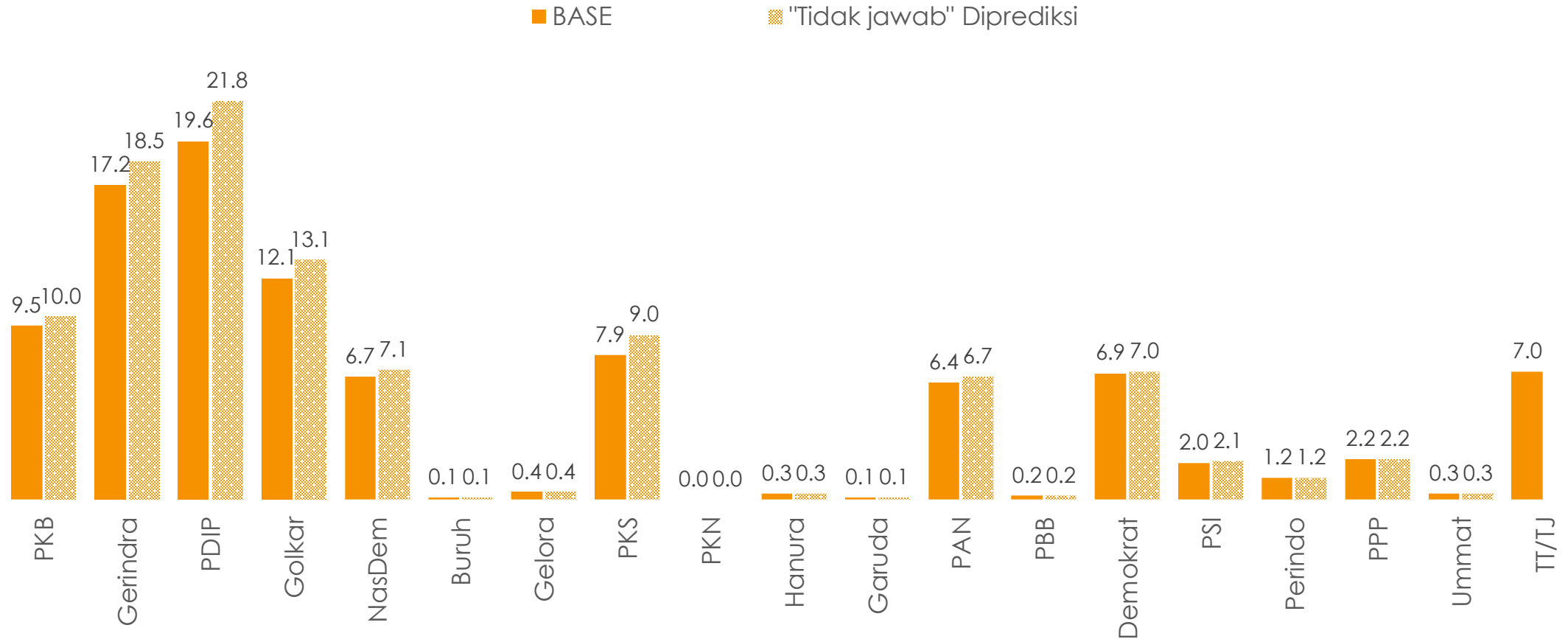


PDIP trennya menurun, NasDem dan PPP stagnan, sementara partai-partai lain tampak cenderung menguat.



MODEL PREDIKSI

SIMULASI SUARA PARTAI



Jika kelompok yang tidak menjawab diprediksi menggunakan model statistik, maka cenderung kepada partai-partai besar.

SELANG KEPERCAYAAN 95% ESTIMASI TOTAL SUARA PARTAI

	Estimate	95% Confidence Interval	
		Lower	Upper
PKB	10.0%	8.6%	11.6%
Partai Gerindra	18.5%	16.7%	20.5%
PDIP	21.8%	19.9%	23.8%
Partai Golkar	13.1%	11.6%	14.7%
Partai NasDem	7.1%	6.1%	8.2%
Partai Buruh	0.1%	0.0%	0.4%
Partai Gelora	0.4%	0.2%	0.7%
PKS	9.0%	7.8%	10.5%
PKN	0.0%	0.0%	0.1%
Partai Hanura	0.3%	0.2%	0.5%

	Estimate	95% Confidence Interval	
		Lower	Upper
Partai Garuda	0.1%	0.0%	0.3%
PAN	6.7%	5.3%	8.5%
PBB	0.2%	0.1%	0.4%
Partai Demokrat	7.0%	5.8%	8.4%
PSI	2.1%	1.4%	3.0%
Partai Perindo	1.2%	0.7%	1.8%
PPP	2.2%	1.6%	3.0%
Partai Ummat	0.3%	0.1%	0.6%

PDIP dan Gerindra tidak berbeda signifikan berada pada posisi dua teratas. Pada posisi 3 dan 4 juga tampak tidak berbeda signifikan antara Golkar dan PKB. Jarak PKS ke PKB juga tidak signifikan, tapi signifikan dengan Golkar, PKS lebih rendah. Di urutan selanjutnya, PKS, NasDem, Demokrat dan PAN, masing-masing tidak berbeda signifikan, rentang estimasinya masih berisikan.

PREDIKTOR MODEL PILIHAN PARTAI

1. **Gender** (1=Laki-laki;0=Perempuan)
2. **DK** (1=Pedesaan; 0=Perkotaan)
3. **Usia**
4. **Pendidikan**
5. **EtnisJawa** (1=Jawa; 0= Lainnya)
6. **Islam** (1=Islam; 0=Lainnya)
7. **IdxGovEval** (Gabungan evaluasi kondisi ekonomi, politik, keamanan, penegakan hukum, pemberantasan korupsi, kinerja demokrasi dan kinerja presiden)
8. **SkorPilih01** (1-10)
9. **SkorPilih02** (1-10)
10. **SkorPilih03** (1-10)
11. **IdxSuka01** (Rata-rata kedisukaan Anies dengan Muhaimin, 1=Tidak suka; 2=Netral; 3=Suka)
12. **IdxSuka02** (Rata-rata kedisukaan Prabowo dengan Gibran, 1=Tidak suka; 2=Netral; 3=Suka)
13. **IdxSuka03** (Rata-rata kedisukaan Ganjar dengan Mahfud, 1=Tidak suka; 2=Netral; 3=Suka)
14. **IdxCawe2** (Gabungan isu tentang pernyataan presiden boleh kampanye, presiden menggunakan kekuasaan menangkan Gibran, dan dukungan terhadap putusan MKMK)
15. **IdxMedSos** (Indeks frekuensi menggunakan medsos, FB, IG, Twitter, Youtube dan TikTok)
16. **IdxMilitansi** (Ketertarikan terhadap politik, memberi tahu pilihan politik, mengajak mendukung calon yang didukung)
17. **IdxOrmas** (Keanggotaan dalam ormas NU, Muhammadiyah, Gereja, kelompok arisan, majelis taklim)

BASIS PARTAI MENURUT DEMOGRAFI
[SIMULASI SURAT SUARA]

BASIS PARTAI MENURUT DEMOGRAFI

	Base	PKB	Gerindra	PDIP	Golk ar	NasDem	PKS	PAN	Demokr at	PSI	Perin do	PPP	Lainn ya	TT/TJ
GENDER														
Laki-laki	49.9	8.8	17.7	21.7	11.5	6.7	7.1	6.0	5.7	2.7	1.1	2.4	1.1	7.3
Perempuan	50.1	10.2	16.8	17.5	12.7	6.7	8.7	6.7	8.0	1.3	1.2	2.1	1.5	6.6
USIA/GENERASI														
Gen Z (<= 26 thn)	20.4	7.1	23.2	17.5	10.7	6.6	5.4	10.7	5.8	4.1	0.3	2.7	0.8	5.1
Millenials (27-42 thn)	35.3	11.4	15.9	17.5	11.1	8.1	9.5	5.1	8.1	1.6	1.7	2.0	1.5	6.7
Gen X (43-58 thn)	27.0	9.0	15.0	20.2	14.6	5.8	8.8	6.6	5.9	1.1	1.4	1.8	1.9	7.8
Boomers (=> 59 thn)	17.4	9.0	16.4	25.7	11.9	5.7	6.2	3.5	7.1	1.8	0.7	2.7	.8	8.4
ETNIS														
Jawa	40.4	11.6	15.7	25.2	10.4	4.7	7.1	6.1	5.2	2.9	0.5	2.2	1.3	7.3
Sunda	14.8	7.6	26.0	10.1	12.4	7.8	11.0	5.5	7.7	1.3	1.5	4.0	1.0	4.2
Batak	3.3	5.8	21.3	30.4	14.4	6.8	1.5	2.7	4.1	2.5	7.3	0.5	0.4	2.2
Madura	3.2	34.3	10.3	18.1	5.3	1.2	5.1	6.1	8.8	0.0	1.2	1.4	1.8	6.3
Betawi	3.1	7.0	15.3	5.0	15.2	5.7	33.0	5.1	6.4	1.4	0.0	0.6	0.2	4.9
Minang	3.0	1.0	13.9	3.0	29.0	7.6	7.4	20.8	4.0	0.2	0.0	0.0	2.7	10.2
Bugis	2.8	3.1	18.9	4.4	15.9	13.8	6.2	8.1	16.6	0.2	0.2	2.0	2.9	7.7
Melayu	2.5	5.9	14.3	13.9	13.9	18.4	13.6	3.1	10.3	0.5	0.1	0.6	0.6	4.7
Lainnya	26.8	7.1	15.7	21.1	12.2	8.0	5.3	6.3	8.2	1.9	1.6	2.2	1.6	8.7
AGAMA & ORMAS ISLAM														
Islam	88.0	10.2	18.3	16.1	12.1	6.9	8.9	7.0	7.1	1.7	0.8	2.5	1.4	7.0
NU	54.6	12.4	17.9	19.3	12.5	5.5	6.3	6.0	5.7	2.3	0.8	3.1	1.6	6.5
Muhammadiyah dan lainnya	5.9	3.9	12.7	14.3	5.2	8.5	25.5	9.2	7.9	2.6	3.3	0.6	1.4	4.8
Bukan ormis manapun/ TT/TJ	39.5	8.0	19.6	12.0	12.7	8.5	10.1	8.0	8.9	0.7	0.5	1.9	1.0	8.1
Lainnya	12.0	4.2	9.6	45.3	11.9	5.9	0.5	1.6	5.3	4.3	3.5	0.4	1.1	6.4
PENDIDIKAN														
<= SD	36.5	11.1	18.8	23.4	12.7	6.3	4.5	5.3	6.1	0.6	1.1	2.5	1.0	6.7
SLTP	18.0	9.8	17.4	20.3	12.5	7.2	7.8	8.6	6.7	0.5	0.7	2.4	1.8	4.5
SLTA	31.3	8.0	16.9	18.5	13.2	6.7	8.8	5.6	6.8	4.2	0.8	1.1	1.2	8.0
Kuliah	14.2	8.2	13.8	11.8	7.7	7.5	14.7	7.8	9.2	2.7	2.6	3.7	1.9	8.5

BASIS PARTAI MENURUT DEMOGRAFI

	Base	PKB	Gerindra	PDIP	Golk ar	NasDem	PKS	PAN	Demokr at	PSI	Perin do	PPP	Lainn ya	TT/TJ
PEKERJAAN														
Petani/peternak/nelayan	17.1	12.0	14.1	24.5	13.2	6.5	3.8	6.5	6.2	0.9	1.4	2.7	1.4	6.8
Buruh kasar, sopir/ojek, keamanan, warung/PKL, tidak tetap, menganggur	25.7	9.7	19.7	20.8	12.2	7.4	6.5	5.3	7.1	1.9	0.4	2.4	1.5	5.1
Wiraswasta, pengusaha	6.3	3.4	19.8	27.2	10.0	8.1	7.3	6.2	5.4	0.5	1.7	1.0	2.2	7.3
Pegawai (negeri/swasta), Guru/Dosen, Profesional	9.7	10.0	15.4	13.7	11.4	5.0	11.1	6.8	7.5	3.9	1.6	3.8	1.1	8.6
Ibu Rumah Tangga	31.1	10.4	16.8	18.4	12.5	7.0	9.8	5.5	7.3	1.3	1.4	1.5	1.2	6.9
Masih sekolah/kuliah	5.4	4.7	17.0	15.2	8.5	4.2	4.7	19.2	5.2	5.8	1.1	3.2	0.9	10.4
Lainnya	4.6	5.8	19.1	11.1	13.7	6.4	16.0	1.6	8.1	4.9	1.1	1.3	1.1	9.8
PENDAPATAN														
< 1 juta	19.2	11.7	17.8	20.2	11.6	7.1	5.9	5.1	9.4	1.1	1.2	2.6	1.3	5.3
1 - < 2 juta	31.0	8.4	17.4	21.2	13.9	7.5	6.0	5.8	5.5	1.9	1.0	2.6	1.1	7.8
2 - < 4 juta	32.5	9.2	16.4	19.3	13.0	7.7	8.6	6.6	6.7	2.3	1.3	1.2	1.4	6.2
=> 4 juta	17.2	9.3	17.8	17.1	8.3	3.2	12.5	8.6	5.5	2.8	1.0	3.3	1.8	8.7
DESA/KOTA														
Pedesaan	49.7	8.9	17.7	22.7	15.3	7.9	4.5	3.8	7.6	1.2	1.1	2.2	1.0	6.1
Perkotaan	50.3	10.0	16.8	16.6	8.9	5.6	11.3	8.9	6.2	2.8	1.2	2.3	1.7	7.8
KINERJA PRESIDEN														
Puas	79.5	9.0	18.9	21.9	12.5	6.0	5.6	5.9	7.0	2.4	0.9	2.2	1.3	6.3
Kurang puas	20.1	11.3	10.9	11.0	10.5	9.9	16.9	8.2	6.5	0.3	2.1	2.3	1.7	8.5
TT/TJ	0.4	0.0	0.0	10.9	14.9	1.2	4.9	0.0	2.7	0.0	0.0	3.9	0.0	61.5

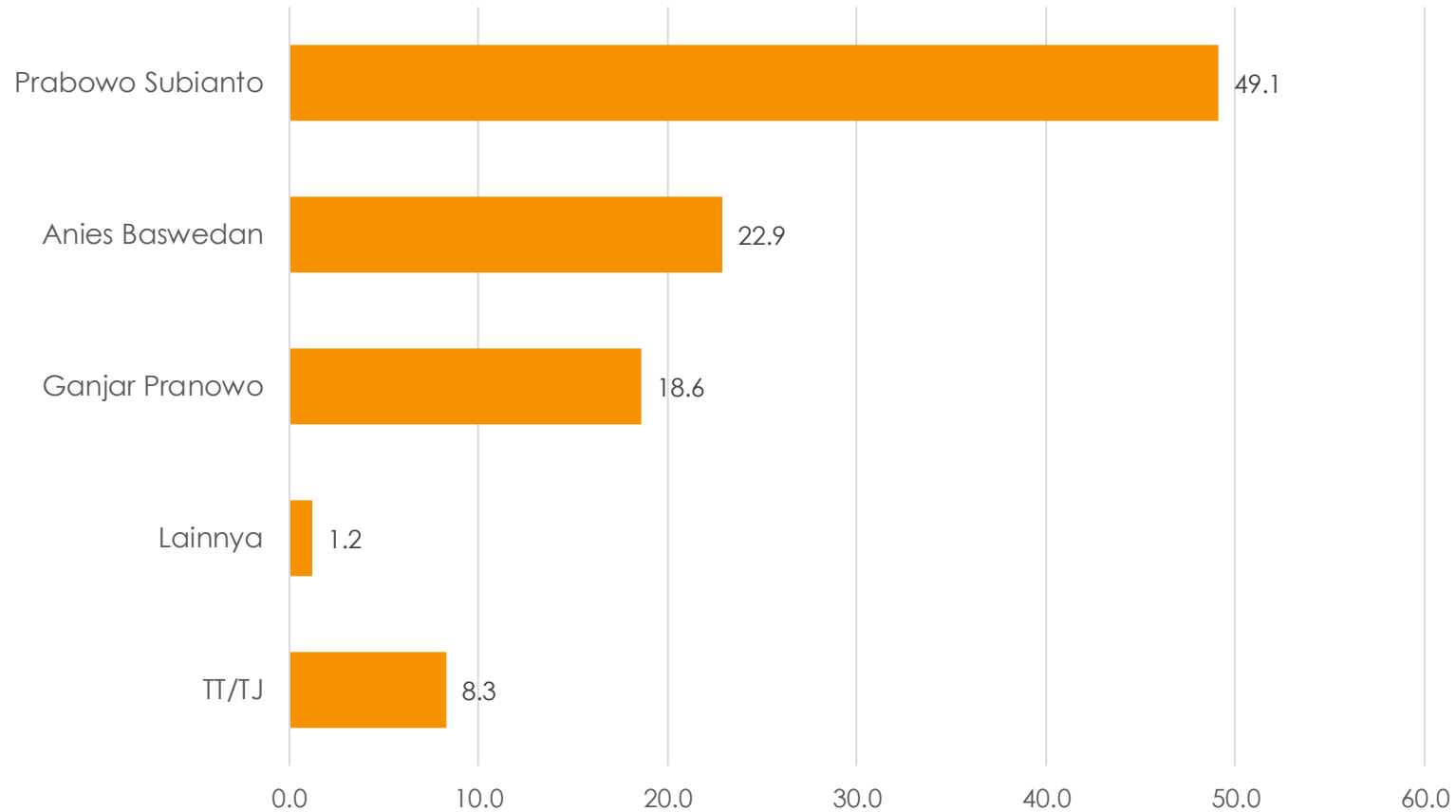
BASIS PARTAI MENURUT WILAYAH

WILAYAH	Base	PKB	Gerindra	PDIP	Golk ar	NasDem	PKS	PAN	Demokr at	PSI	Perin do	PPP	Lainn ya	TT/TJ
SUMATERA	21.2	6.9	16.9	17.3	17.3	10.0	7.6	8.3	6.1	0.8	2.0	0.7	1.0	5.1
Aceh	1.8	22.1	9.3	6.6	13.0	17.0	3.1	4.1	6.4	0.0	0.0	3.3	.1	15.0
Sumatera Utara	5.3	5.9	15.0	22.6	16.0	14.1	8.1	6.0	4.2	2.1	1.6	0.6	2.0	1.8
Riau	2.3	3.6	10.3	15.8	18.5	5.3	11.0	1.6	14.9	0.0	8.5	0.7	0.0	9.9
Sumatera Selatan	3.1	8.3	26.1	23.4	16.1	8.0	4.8	6.5	2.0	1.2	0.0	0.2	1.2	2.2
Lampung	3.2	10.1	19.9	15.3	11.8	13.3	2.9	6.8	11.3	0.3	1.4	1.1	.6	5.2
Sumatera lainnya	5.3	1.4	17.3	14.1	23.4	4.7	11.7	17.0	3.4	0.0	1.7	0.0	.7	4.6
BANTEN	4.4	9.2	21.0	7.1	8.5	5.3	19.3	4.7	11.1	2.9	0.1	2.3	1.7	6.4
DKI	4.1	6.3	16.2	15.3	7.1	7.9	19.9	4.7	5.7	3.1	1.9	0.2	.2	11.5
JABAR	17.6	7.3	27.4	13.4	12.5	5.7	12.1	4.8	6.8	1.7	1.1	3.4	.9	2.9
JATENG DIY	15.3	11.6	10.2	32.6	10.8	3.8	6.6	4.2	4.2	4.2	0.5	3.8	1.9	5.6
JATENG	13.9	12.2	10.0	32.8	10.2	3.8	6.5	3.8	4.4	4.1	0.6	4.0	1.9	5.7
DIY	1.4	5.8	11.9	30.9	15.9	3.9	8.4	8.6	2.3	4.7	0.0	1.9	1.7	4.1
JATIM	15.5	20.4	19.7	17.8	7.2	2.2	4.0	7.4	5.4	2.1	0.4	1.6	0.7	11.1
BALI NUSA	5.5	6.7	9.5	33.1	13.1	6.0	2.3	5.9	5.8	1.7	3.5	1.6	1.0	9.7
Bali	1.6	2.7	11.8	67.0	11.9	0.3	0.5	1.9	2.8	1.0	0.0	0.0	0.1	.0
NTB	1.9	11.5	12.4	5.7	13.9	4.1	6.0	6.3	6.3	0.5	7.5	1.3	2.2	22.3
NTT	2.0	5.2	4.8	32.2	13.4	12.4	0.2	8.8	7.8	3.5	2.4	3.3	0.6	5.4
KALIMANTAN	6.0	6.4	8.8	23.6	10.5	8.3	2.2	12.0	7.7	3.1	0.8	2.3	4.6	9.7
Kalimantan Barat	1.9	13.0	7.3	32.4	11.0	10.6	3.7	2.7	4.8	2.9	.2	0.8	5.0	5.7
Kalimantan lainnya	4.1	3.3	9.5	19.3	10.3	7.2	1.6	16.4	9.0	3.2	1.0	3.1	4.4	11.7
SULAWESI	7.2	4.3	16.4	10.5	16.0	15.3	5.0	5.7	16.2	0.6	0.8	4.1	1.4	3.8
Sulawesi Utara	1.0	1.5	7.1	44.4	8.4	17.3	0.2	4.9	10.7	1.6	0.0	0.2	0.5	3.2
Sulawesi Selatan	3.3	1.5	23.6	2.3	15.5	19.0	8.0	8.9	3.5	0.7	.4	8.9	.8	7.0
Sulawesi lainnya	2.9	8.2	11.4	8.5	19.1	10.6	3.2	2.3	32.1	0.2	1.6	0.0	2.3	0.4
MALUKU PAPUA	3.3	1.2	13.1	27.9	10.1	6.0	7.6	3.7	7.9	0.1	0.5	0.4	1.9	19.5
Papua	0.4	0.2	1.6	31.8	23.2	2.0	0.0	0.0	23.0	0.9	4.4	0.0	8.1	4.9
Lainnya	2.9	1.4	14.6	27.5	8.5	6.5	8.6	4.2	6.0	0.0	0.0	0.4	1.2	21.3

PILIHAN PRESIDEN

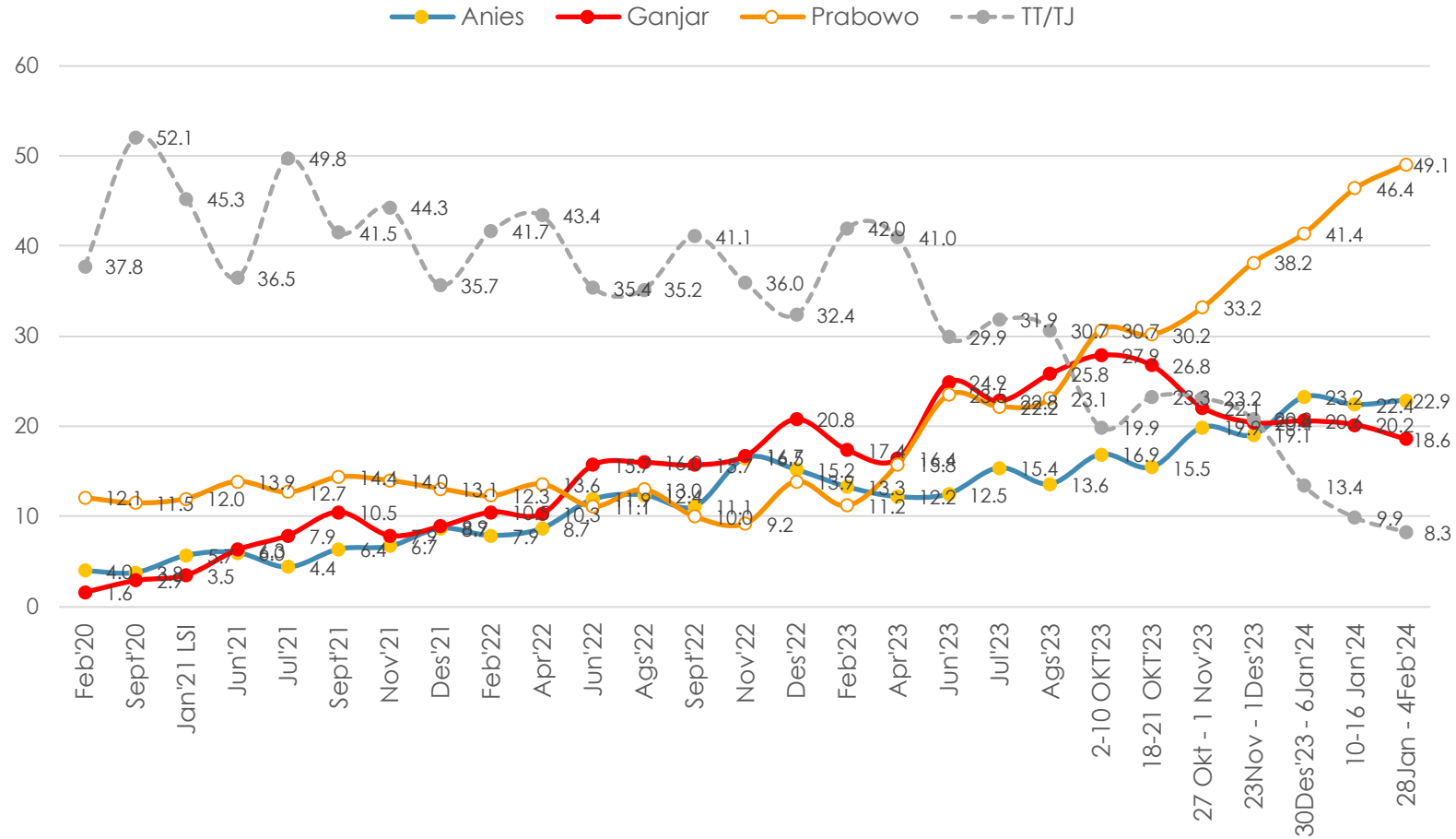
TOP OF MIND PILIHAN PRESIDEN

Bila pemilihan Presiden diadakan sekarang ini, siapa yang akan Ibu/Bapak pilih sebagai Presiden?



Prabowo paling banyak disebut, 49.1%. Kemudian Anies 22.9%, dan Ganjar 18.6%. Nama lain disebut kurang dari 2%, dan sekitar 8.3% belum bisa menyebutkan nama capres yang akan dipilih.

TREN TOP OF MIND

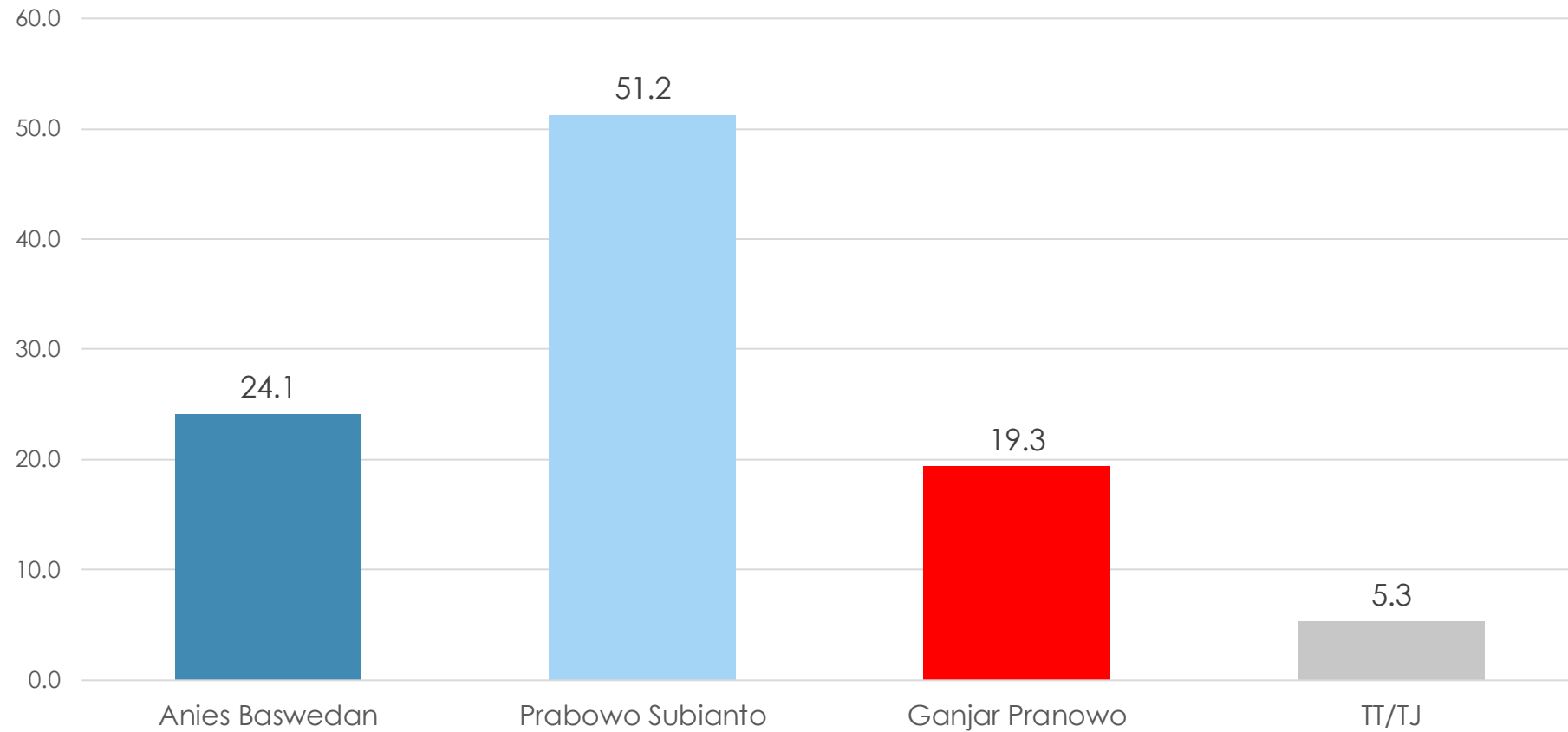


Prabowo terus menguat, Anies dan Ganjar stagnan.



SIMULASI 3 NAMA

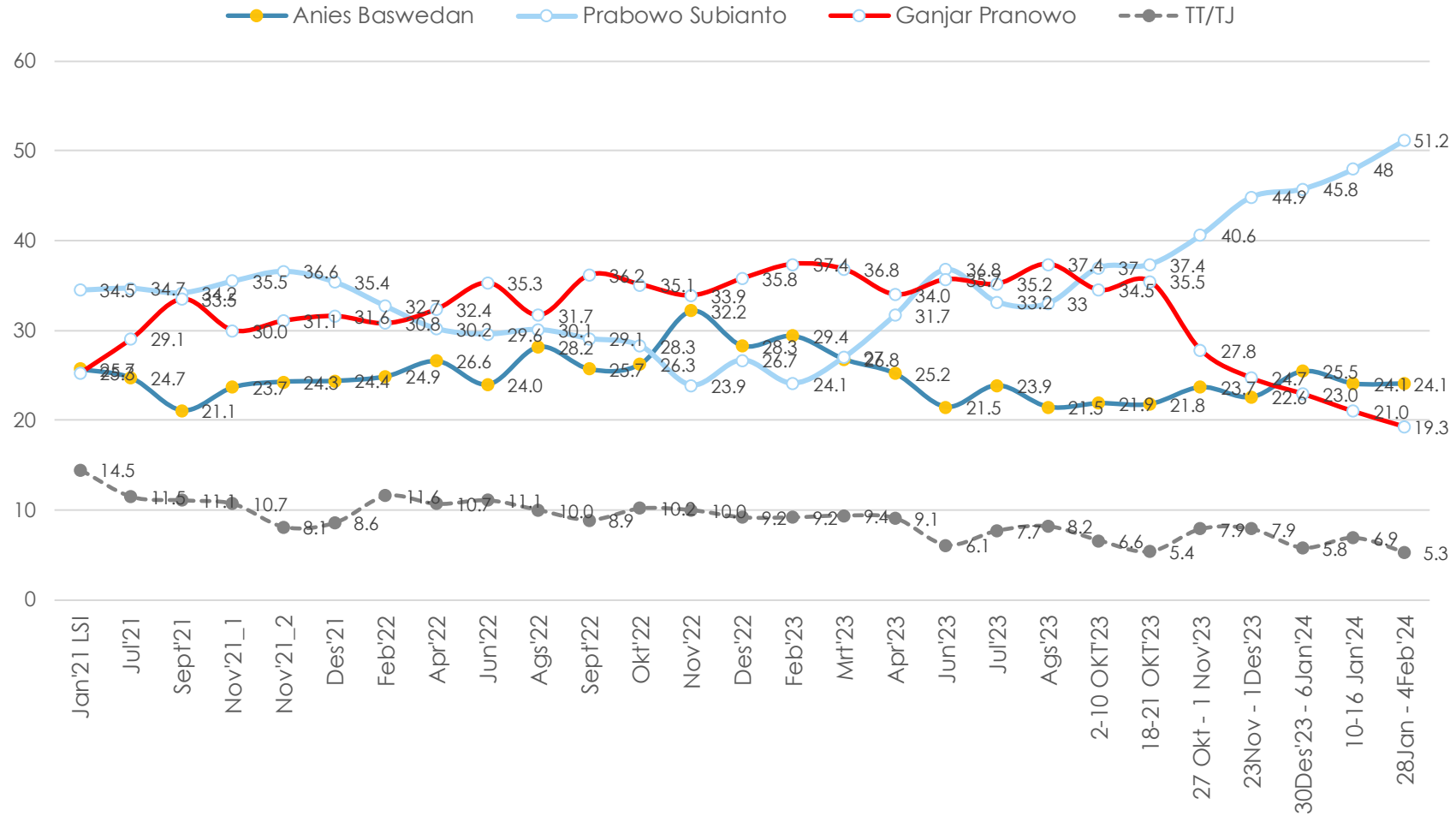
Jika pemilihan presiden diadakan sekarang, siapa yang akan Ibu/Bapak pilih sebagai presiden di antara nama-nama berikut ini?



Prabowo unggul signifikan dari Anies dan Ganjar.



TREN 3 NAMA



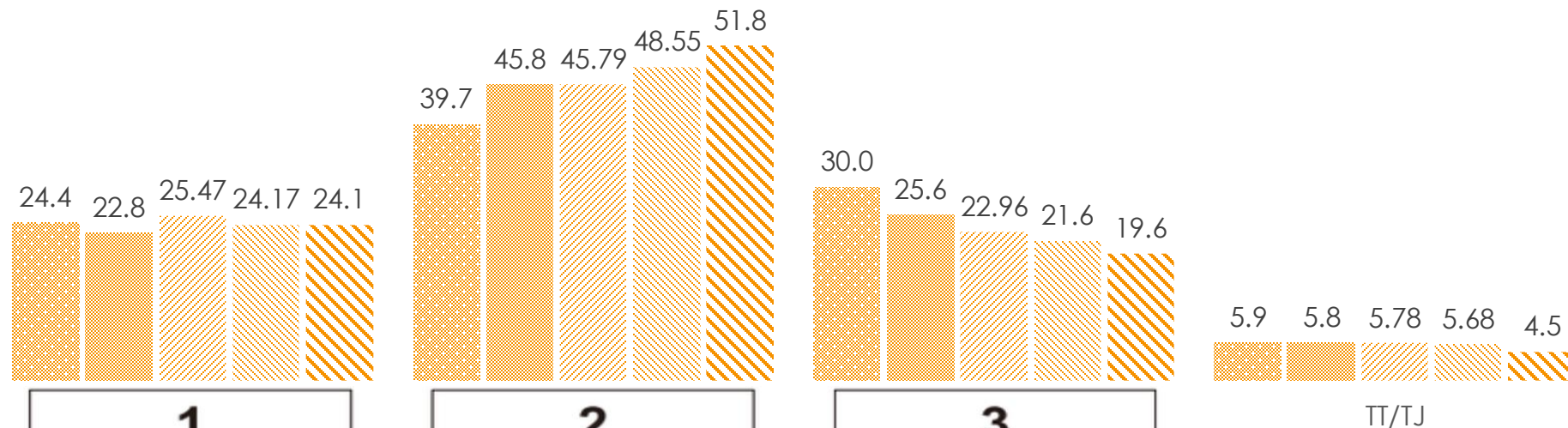
Prabowo terus menguat, Anies stagnan, sementara Ganjar terus menurun.



SIMULASI 3 PASANGAN

Jika pemilihan presiden diadakan sekarang, siapa yang akan Ibu/Bapak pilih di antara pasangan nama berikut ini?

■ 27 Okt - 1 Nov
 ■ 23 Nov - 1 Des
 ■ 30Des'23-6Jan'24
 ■ 10-16 Jan'24
 ■ 28Jan - 4Feb'24



Prabowo-Gibran menguat, Anies-Muhaimin stagnan dan Ganjar – Mahfud terus menurun.

SELANG KEPERCAYAAN 95% ESTIMASI SUARA PASLON

	Estimate	95% Confidence Interval	
		Lower	Upper
Anies Baswedan - Muhaimin Iskandar	24.1%	22.1%	26.3%
Prabowo Subianto - Gibran Rakabuming Raka	51.8%	49.4%	54.2%
Ganjar Pranowo - Mahfud MD	19.6%	17.8%	21.5%
TT/TJ	4.5%	3.7%	5.5%

Jika pemilihan diadakan pada periode survei, pada selang kepercayaan 95%, pasangan Anies – Muhaimin diprediksi berada pada kisaran 22.1% - 26.3%, Prabowo – Gibran pada kisaran 49.4% - 54.2%, Ganjar – Mahfud pada kisaran 17.8% - 21.5%, dan sekitar 3.7% - 5.5% masih belum menentukan pilihan.

ALASAN MEMILIH PASANGAN

Apa alasan utama Ibu/Bapak memilih pasangan tersebut?

	Base	Anies - Muhaimin	Prabowo - Gibran	Ganjar - Mahfud
Tegas, berwibawa, berlatar belakang militer	14.6	1.1	25.9	1.5
Perhatian pada rakyat	13.3	10.5	9.5	26.8
Berpengalaman	6.2	4.5	6.0	8.6
Program kerjanya, visi misi	5.8	5.2	5.9	6.5
Sudah ada bukti hasil kerjanya	5.1	9.4	2.7	6.0
Melanjutkan program Jokowi	4.7	0.0	7.9	1.8
Lebih meyakinkan	4.2	4.0	4.6	3.4
Pintar/berwawasan luas	4.2	12.8	0.9	2.3
Bisa dipercaya, amanah	3.8	7.8	2.3	2.8
Sudah beberapa kali maju, pantang menyerah	3.6	0.0	6.6	0.0
Ingin ada perubahan	3.5	10.2	1.3	0.8
Agamis, religius	3.1	12.1	0.0	0.0
Suka dengan capres/cawapres	3.0	1.1	4.5	1.6
Orangnya baik, ramah, santun	2.6	4.4	1.1	4.6
Didukung oleh partai yang saya dukung	2.6	2.1	0.6	8.6
Gibran, anak muda, anak Jokowi	1.8	0.0	3.3	0.0
Bersih dari korupsi	1.5	1.1	1.2	2.8
Ikut pilihan keluarga	1.4	1.2	1.6	1.5
Ikut pilihan kebanyakan warga sekitar	1.2	0.5	1.5	1.1
Orang Jawa	1.0	0.0	0.0	5.1
Didukung oleh Jokowi	1.0	0.0	1.8	0.3
Dari daerah yang sama	0.4	0.8	0.1	0.7
Mengikuti anjuran ulama	0.3	1.0	0.1	0.0
Mengikuti anjuran tokoh masyarakat	0.2	0.0	0.2	0.4
Lainnya	9.4	7.6	9.4	11.8

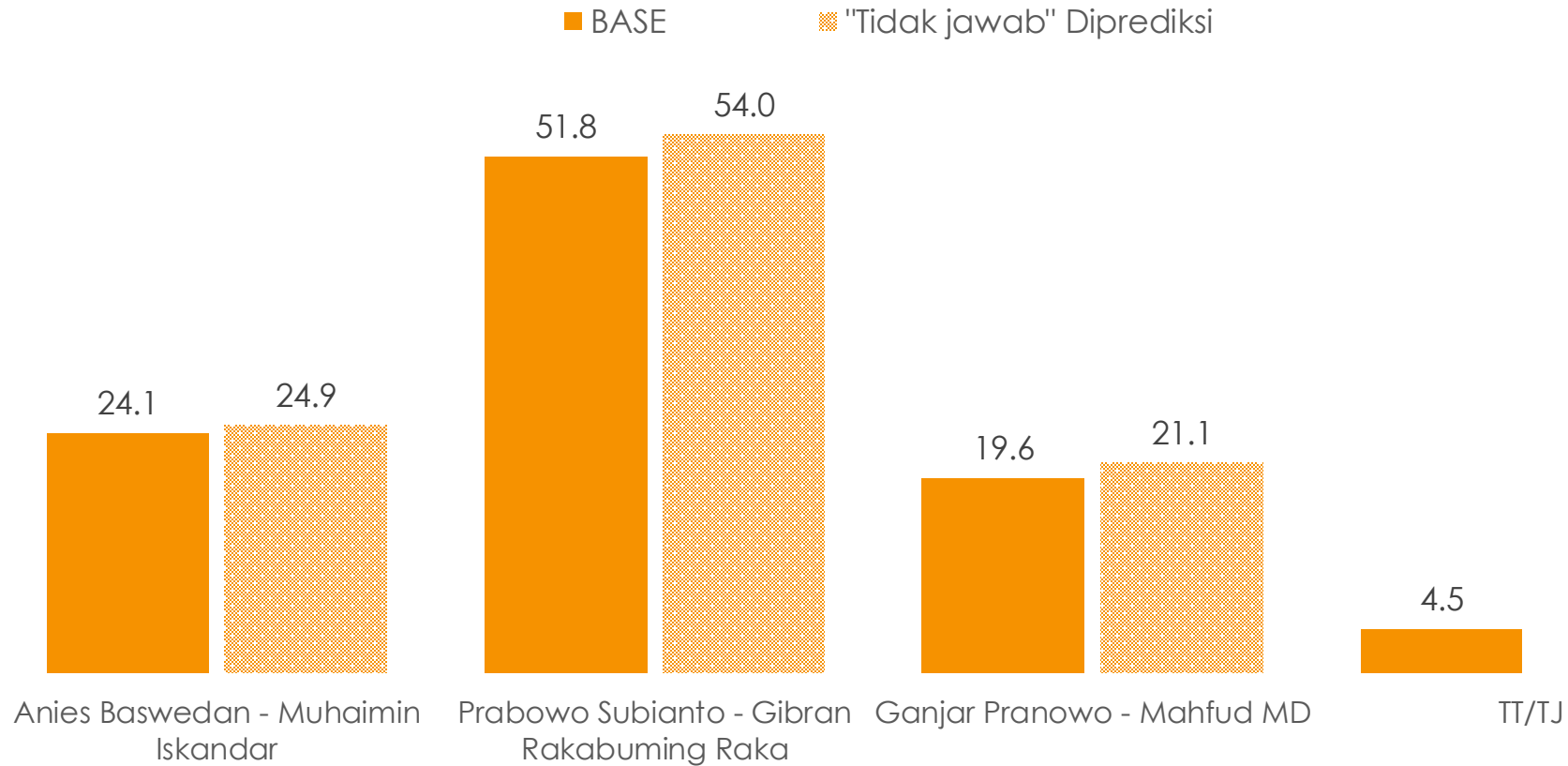
Sekitar 80% alasan warga dalam memilih presiden tersebar dalam banyak aspek, dari citra tegas hingga alasan dukungan partai.

Prabowo-Gibran dan Ganjar-Mahfud masing-masing lebih menonjol pada alasan tegas dan perhatian pada rakyat.

Sementara Anies – Muhaimin lebih tersebar kepada sejumlah aspek yang relatif cukup merata, yaitu terutama karena pintar/berwawasan luas, agamis/religius, perhatian pada rakyat dan ingin perubahan.

SIMULASI 3 PASANGAN

Jika pemilihan presiden diadakan sekarang, siapa yang akan Ibu/Bapak pilih di antara pasangan nama berikut ini?



Jika kelompok yang tidak menjawab diprediksi menggunakan model statistik, maka Prabowo – Gibran diprediksi menjadi sekitar 54%, Anies – Muhaimin 24.9% dan Ganjar – Mahfud 21.1%.

SELANG KEPERCAYAAN 95% ESTIMASI SUARA PASLON

	Estimate	95% Confidence Interval	
		Lower	Upper
Anies Baswedan - Muhaimin Iskandar	24.9%	22.8%	27.0%
Prabowo Subianto - Gibran Rakabuming Raka	54.0%	51.6%	56.4%
Ganjar Pranowo - Mahfud MD	21.1%	19.2%	23.1%

Jika pemilihan diadakan pada periode survei, pada selang kepercayaan 95%, pasangan Anies – Muhaimin diprediksi berada pada kisaran 22.8% - 27%, Prabowo – Gibran pada kisaran 51.6% - 56.4%, dan Ganjar – Mahfud pada kisaran 19.2% - 23.1%.

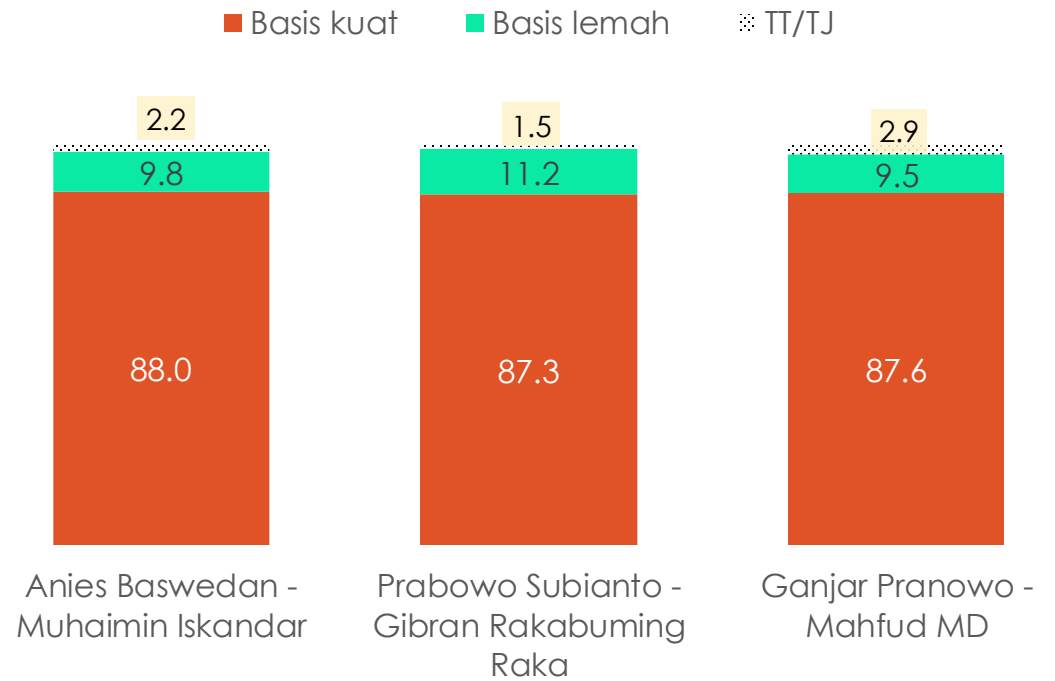
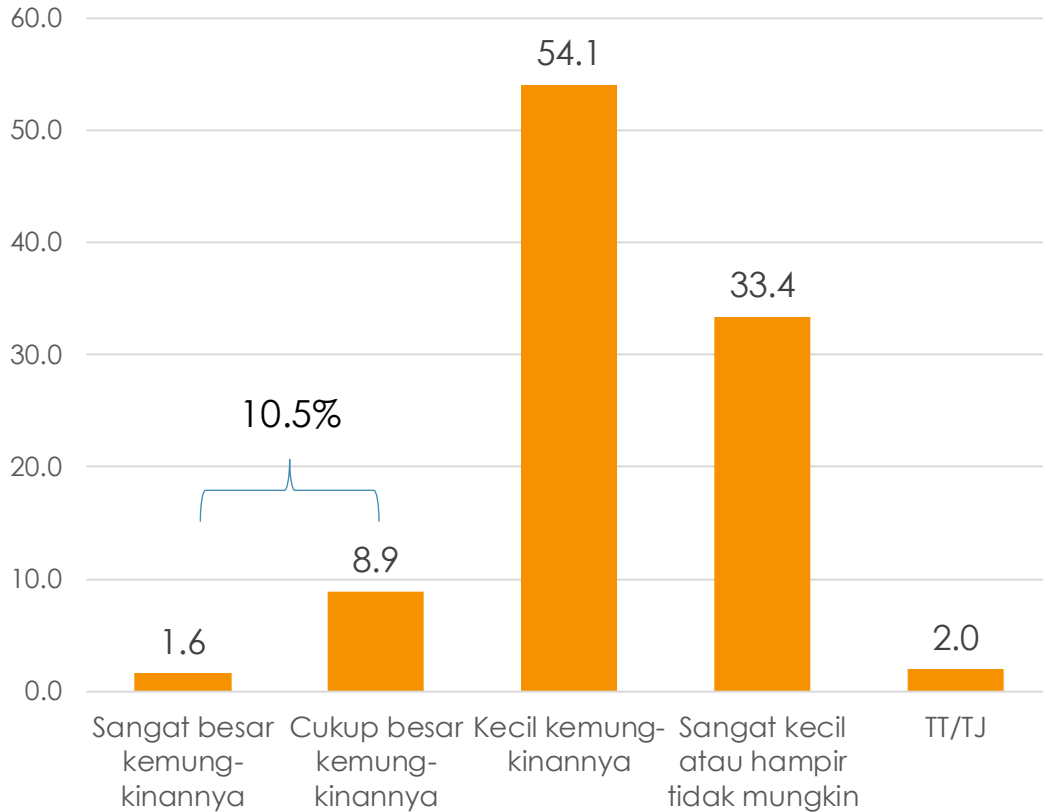
PREDIKTOR MODEL PILIHAN PRESIDEN

1. **Gender** (1=Laki-laki;0=Perempuan)
2. **DK** (1=Pedesaan; 0=Perkotaan)
3. **Usia**
4. **Pendidikan**
5. **EtnisJawa** (1=Jawa; 0= Lainnya)
6. **Islam** (1=Islam; 0=Lainnya)
7. **IdxGovEval** (Gabungan evaluasi kondisi ekonomi, politik, keamanan, penegakan hukum, pemberantasan korupsi, kinerja demokrasi dan kinerja presiden)
8. **SkorPilih01** (1-10)
9. **SkorPilih02** (1-10)
10. **SkorPilih03** (1-10)
11. **IdxSuka01** (Rata-rata kedisukaan Anies dengan Muhaimin, 1=Tidak suka; 2=Netral; 3=Suka)
12. **IdxSuka02** (Rata-rata kedisukaan Prabowo dengan Gibran, 1=Tidak suka; 2=Netral; 3=Suka)
13. **IdxSuka03** (Rata-rata kedisukaan Ganjar dengan Mahfud, 1=Tidak suka; 2=Netral; 3=Suka)
14. **PartaiPendukung** (1=Partai pengusung 01; 2=Partai pengusung 02; 3=Partai pengusung 03; 4=Lainnya)
15. **IdxCawe2** (Gabungan isu tentang pernyataan presiden boleh kampanye, presiden menggunakan kekuasaan menangkan Gibran, dan dukungan terhadap putusan MKMK)
16. **IdxMedSos** (Indeks frekuensi menggunakan medsos, FB, IG, Twitter, Youtube dan TikTok)
17. **IdxMilisani** (Ketertarikan terhadap politik, memberi tahu pilihan politik, mengajak mendukung calon yang didukung)
18. **IdxOrmas** (Keanggotaan dalam ormas NU, Muhammadiyah, Gereja, kelompok arisan, majelis taklim)



STABILITAS DUKUNGAN 3 PASANGAN

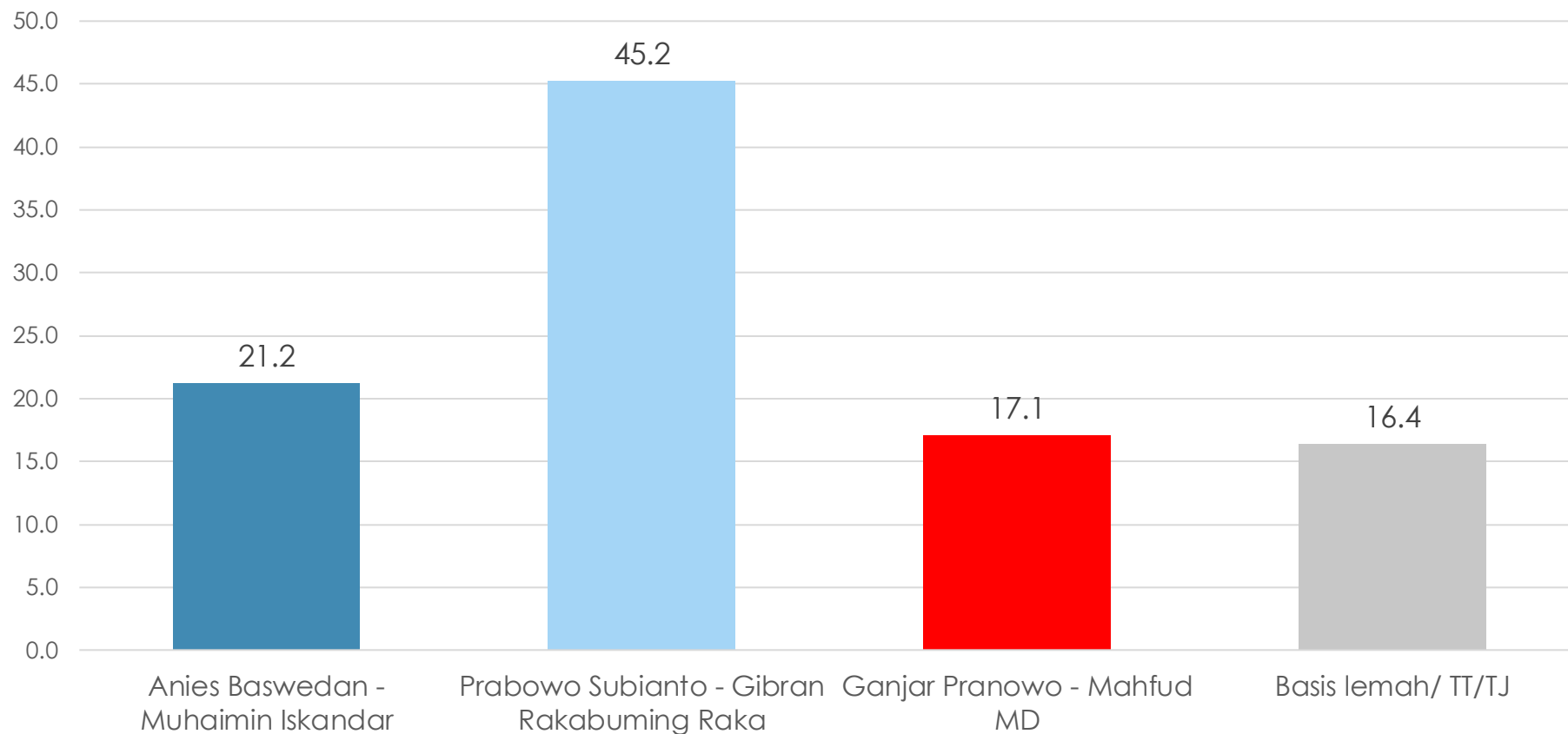
Seberapa besar kemungkinan Ibu/Bapak mengubah pilihan tersebut?



Sekitar 10.5% dari kelompok yang sudah memiliki pilihan, lebih besar kemungkinan mengubah pilihannya. Basis pendukung kuat lebih banyak pada basis Anies-Muhaimin, 88%, sementara basis Prabowo-Gibran 87.3% dan Ganjar-Mahfud 87.6%.

BASIS KUAT PASLON

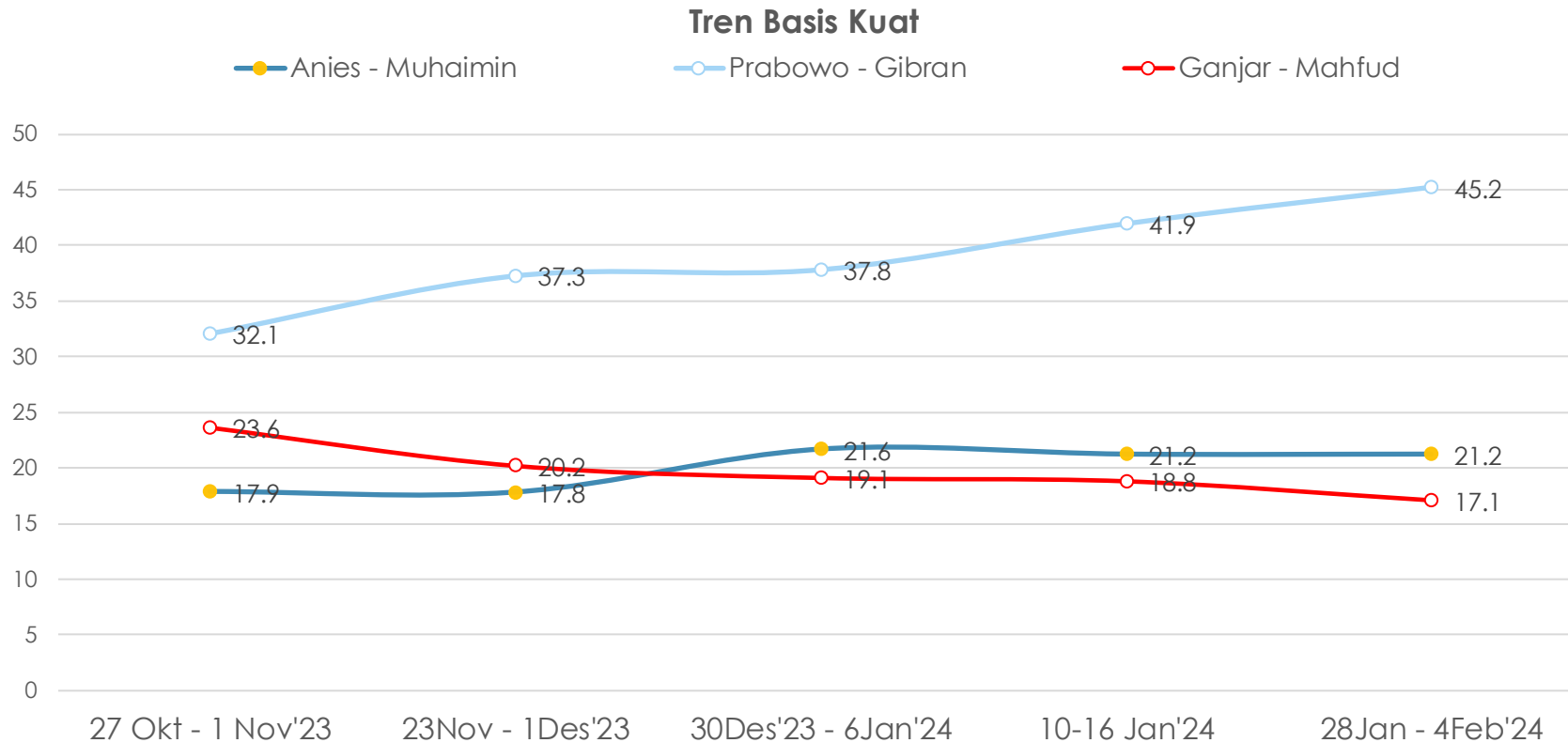
BASIS KUAT: KECIL KEMUNGKINAN MENGUBAH PILIHAN



Basis kuat Prabowo-Gibran sekitar 45.2%, Anies – Muhaimin sekitar 21.2%, dan Ganjar – Mahfud sekitar 17.1%. Sekitar 16.4% lainnya belum memiliki pilihan atau pilihannya masih besar kemungkinan berubah.

TREN BASIS KUAT PASLON

BASIS KUAT: KECIL KEMUNGKINAN MENGUBAH PILIHAN



Basis kuat Prabowo-Gibran cenderung meningkat, Anies – Muhaimin stagnan, sementara Ganjar – Mahfud menurun.

BASIS 3 PASANGAN CAPRES MENURUT DEMOGRAFI

	Base	Anies Baswedan - Muhaimin Iskandar		Prabowo Subianto - Gibran Rakabuming Raka		Ganjar Pranowo - Mahfud MD		Basis lemah/ TT/TJ
		Total	Basis Kuat	Total	Basis Kuat	Total	Basis Kuat	
GENDER								
Laki-laki	49.9	24.2	21.6	50.8	45.1	21.0	18.9	14.4
Perempuan	50.1	24.0	20.8	52.8	45.3	18.2	15.4	18.4
USIA/GENERASI								
Gen Z (<= 26 thn)	20.4	17.9	15.6	65.3	58.9	14.9	12.1	13.4
Millenials (27-42 thn)	35.3	26.9	23.9	50.1	44.2	18.2	15.3	16.6
Gen X (43-58 thn)	27.0	27.6	24.7	47.0	39.4	20.6	18.7	17.2
Boomers (=> 59 thn)	17.4	20.3	16.9	46.9	40.3	26.3	24.3	18.5
ETNIS								
Jawa	40.4	13.5	11.6	52.4	45.5	28.9	26.0	16.9
Sunda	14.8	30.4	27.8	57.5	47.7	9.4	7.2	17.3
Batak	3.3	18.2	14.2	58.4	50.8	20.5	14.7	20.3
Madura	3.2	32.7	23.2	43.4	35.7	16.0	9.8	31.3
Betawi	3.1	64.5	60.8	27.7	24.6	4.0	4.0	10.6
Minang	3.0	73.4	70.5	23.2	16.9	2.5	2.5	10.1
Bugis	2.8	33.1	30.9	57.2	49.8	6.8	6.8	12.6
Melayu	2.5	35.2	33.0	53.4	47.5	8.4	7.6	11.8
Lainnya	26.8	24.0	20.4	53.3	48.7	17.6	15.6	15.3
AGAMA & ORMAS ISLAM								
Islam	88.0	26.7	23.5	52.1	45.0	16.4	14.1	17.4
<i>NU</i>	54.6	21.5	18.2	52.6	45.9	20.5	17.6	18.4
<i>Muhammadiyah dan lainnya</i>	5.9	40.8	39.3	44.0	39.3	10.7	9.6	11.9
<i>Bukan ormis manapun/ TT/TJ</i>	39.5	31.9	28.5	52.7	44.7	11.6	10.0	16.8
Lainnya	12.0	4.8	4.5	49.4	46.7	42.8	39.3	9.5

BASIS 3 PASANGAN CAPRES MENURUT DEMOGRAFI

	Base	Anies Baswedan - Muhaimin Iskandar		Prabowo Subianto - Gibran Rakabuming Raka		Ganjar Pranowo - Mahfud MD		Basis lemah/ TT/TJ
		Total	Basis Kuat	Total	Basis Kuat	Total	Basis Kuat	
PENDIDIKAN								
<= SD	36.5	17.3	15.0	55.2	45.5	22.4	20.3	19.2
SLTP	18.0	22.2	19.7	55.6	49.8	19.7	17.4	13.1
SLTA	31.3	26.0	22.4	51.8	47.0	17.6	15.8	14.8
Kuliah	14.2	40.0	36.6	38.2	34.7	16.6	11.8	17.0
PEKERJAAN								
Petani/peternak/nelayan	17.1	16.1	13.6	53.4	46.3	25.4	23.7	16.4
Buruh kasar, sopir/ojek, keamanan, warung/PKL, tidak tetap, menganggur	25.7	23.3	20.5	53.6	45.8	18.2	15.7	18.1
Wiraswasta, pengusaha	6.3	26.0	24.0	46.1	41.0	23.3	18.4	16.6
Pegawai (negeri/swasta), Guru/Dosen, Profesional	9.7	31.9	28.7	45.9	40.8	18.5	16.3	14.3
Ibu Rumah Tangga	31.1	26.2	22.8	51.2	44.2	18.4	16.0	17.0
Masih sekolah/kuliah	5.4	17.3	16.5	63.0	59.4	16.7	15.0	9.2
Lainnya	4.6	33.1	28.5	47.5	43.1	14.4	12.1	16.3
PENDAPATAN								
< 1 juta	19.2	20.3	16.0	55.2	42.0	20.2	16.4	25.6
1 - < 2 juta	31.0	20.0	17.7	55.3	49.1	18.6	17.2	16.0
2 - < 4 juta	32.5	27.8	24.6	48.7	45.0	19.9	17.9	12.5
=> 4 juta	17.2	29.2	27.7	46.3	40.9	20.9	17.2	14.3

BASIS 3 PASANGAN CAPRES MENURUT WILAYAH

	Base	Anies Baswedan - Muhaimin Iskandar		Prabowo Subianto - Gibran Rakabuming Raka		Ganjar Pranowo - Mahfud MD		Basis lemah/ TT/TJ
		Total	Basis Kuat	Total	Basis Kuat	Total	Basis Kuat	
DESA/KOTA								
Pedesaan	49.7	17.6	15.0	57.7	49.6	20.3	17.8	17.6
Perkotaan	50.3	30.6	27.4	46.0	40.9	18.9	16.5	15.2
WILAYAH								
SUMATERA	21.2	32.6	27.9	51.3	43.3	13.3	11.6	17.3
<i>Aceh</i>	1.8	79.3	61.9	10.9	8.2	2.9	2.9	27.0
<i>Sumatera Utara</i>	5.3	33.7	30.9	49.4	43.3	13.6	11.9	13.9
<i>Riau</i>	2.3	31.0	27.4	56.2	49.4	11.2	11.1	12.1
<i>Sumsel</i>	3.1	17.6	8.4	60.8	40.9	18.2	16.8	33.8
<i>Lampung</i>	3.2	14.1	12.8	68.7	60.2	14.3	13.3	13.8
<i>Sumatera lainnya</i>	5.3	35.8	33.7	48.9	43.8	14.0	10.3	12.1
BANTEN	4.4	42.5	35.9	46.9	36.9	5.7	3.7	23.5
DKI	4.1	46.4	43.5	30.7	27.4	20.7	18.9	10.2
JABAR	17.6	29.9	27.7	53.3	42.7	14.3	12.3	17.3
JATENG DIY	15.3	11.1	9.4	45.9	41.4	37.5	34.9	14.2
<i>Jawa Tengah</i>	13.9	10.6	8.9	45.5	40.9	38.0	35.6	14.6
<i>D.I. Yogyakarta</i>	1.4	16.2	14.4	50.1	46.5	32.4	28.3	10.7
JATIM	15.5	14.2	11.0	56.3	50.6	21.5	17.5	20.9

BASIS 3 PASANGAN CAPRES MENURUT WILAYAH

WILAYAH	Base	Anies Baswedan - Muhaimin Iskandar		Prabowo Subianto - Gibran Rakabuming Raka		Ganjar Pranowo - Mahfud MD		Basis lemah/ TT/TJ
		Total	Basis Kuat	Total	Basis Kuat	Total	Basis Kuat	
BALI NUSA	5.5	12.5	11.7	48.9	45.6	35.3	32.5	10.2
<i>Bali</i>	1.6	2.0	2.0	41.3	41.3	56.8	56.2	.6
<i>NTB</i>	1.9	32.5	30.4	52.8	48.8	8.4	6.7	14.1
<i>NTT</i>	2.0	1.7	1.4	51.4	46.0	44.0	38.5	14.2
KALIMANTAN	6.0	22.6	20.2	55.6	50.4	14.0	9.7	19.7
<i>Kalimantan Barat</i>	1.9	26.7	24.1	43.9	40.7	23.3	18.8	16.3
<i>Kalimantan lainnya</i>	4.1	20.7	18.3	61.2	55.0	9.5	5.4	21.3
SULAWESI	7.2	22.1	20.1	67.3	61.6	7.9	7.7	10.7
<i>Sulawesi Utara</i>	1.0	8.2	7.6	63.7	57.3	27.4	26.0	9.2
<i>Sulawesi Selatan</i>	3.3	37.4	33.2	56.9	53.4	2.3	2.3	11.2
<i>Sulawesi lainnya</i>	2.9	9.5	9.5	80.2	72.1	7.7	7.7	10.7
MALUKU PAPUA	3.3	20.8	19.9	50.7	50.7	22.6	18.3	11.1
<i>Papua</i>	.4	7.0	7.0	45.6	45.6	36.2	36.2	11.3
<i>Lainnya</i>	2.9	22.4	21.5	51.3	51.3	20.9	16.1	11.1

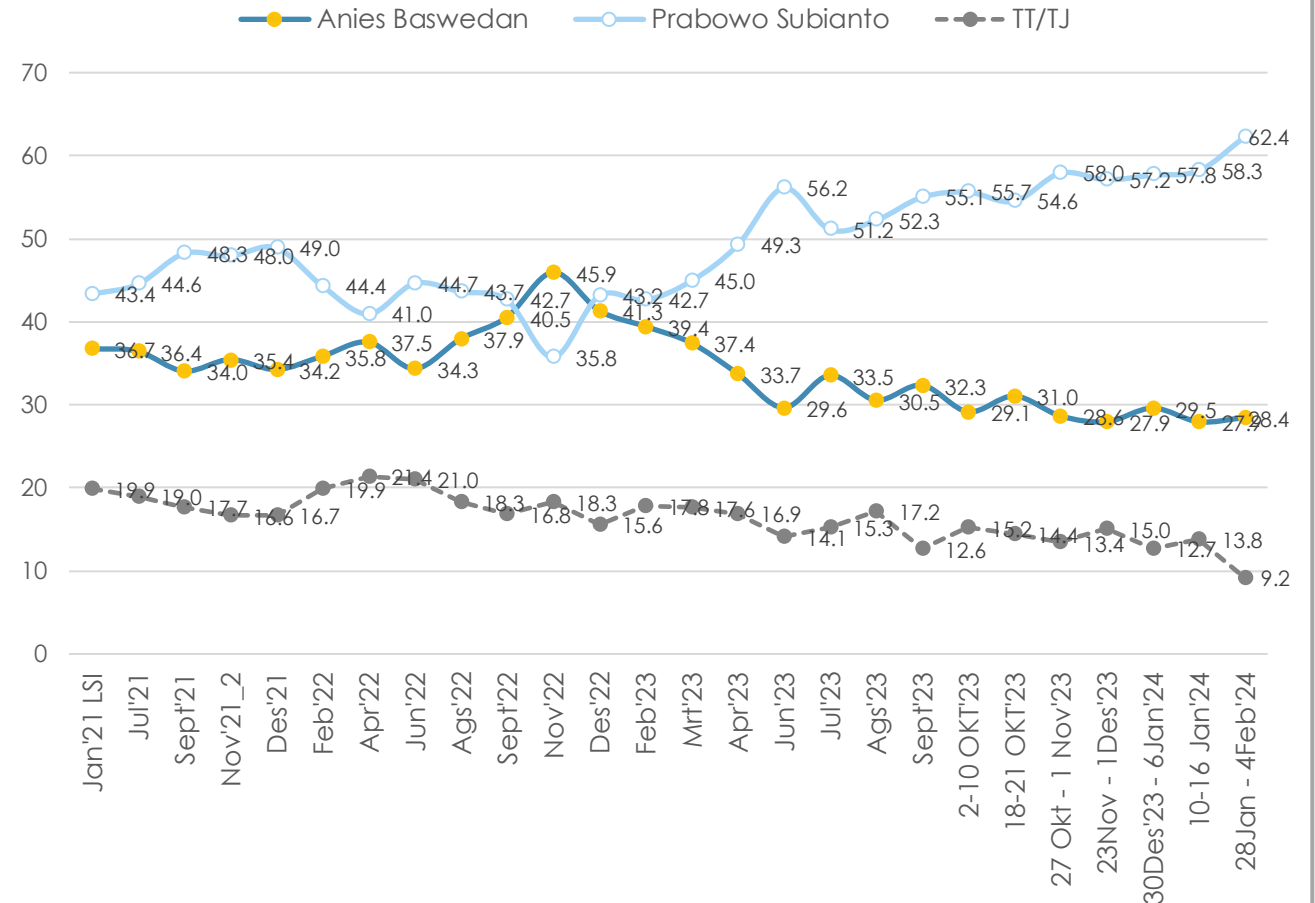
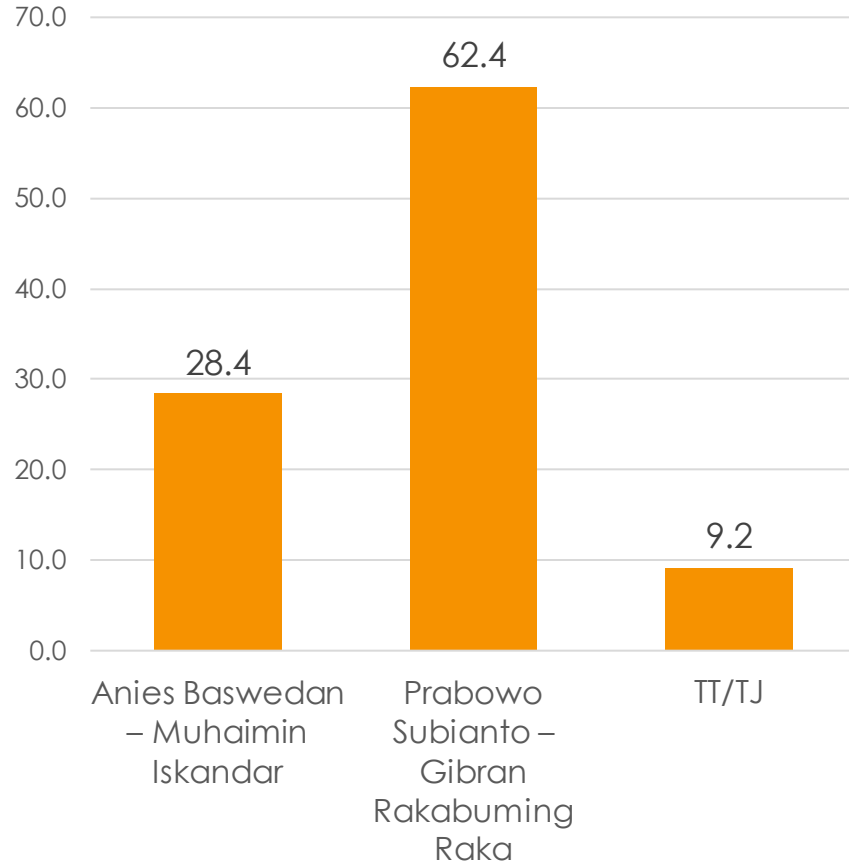
BASIS 3 PASANGAN CAPRES MENURUT KINERJA PRESIDEN, BASIS PARTAI SAAT INI, DAN BASIS PILPRES 2019

	Base	Anies Baswedan - Muhaimin Iskandar		Prabowo Subianto - Gibran Rakabuming Raka		Ganjar Pranowo - Mahfud MD		Basis lemah/ TT/TJ
		Total	Basis Kuat	Total	Basis Kuat	Total	Basis Kuat	
KINERJA PRESIDEN								
Puas	79.5	16.6	14.3	57.8	50.6	21.3	18.5	16.6
Kurang puas	20.1	53.4	48.9	29.1	24.6	12.9	11.9	14.7
TT/TJ	.4	41.5	16.1	.0	.0	3.6	3.6	80.2
BASIS PILPRES 2019								
Jokowi - Maruf Amin	55.5	17.2	14.9	50.1	43.5	28.8	25.7	15.9
<i>Jokowi - Maruf Amin (PDIP)</i>	16.1	3.3	2.4	29.2	25.9	65.9	59.5	12.2
<i>Jokowi - Maruf Amin (Non-PDIP)</i>	39.4	22.8	20.1	58.7	50.8	13.6	11.8	17.4
Prabowo - Sandi	44.5	38.5	35.3	54.4	47.1	3.9	2.6	15.1
BASIS PARTAI								
PKB	9.5	44.1	36.7	37.5	30.7	12.6	10.3	22.3
Gerindra	17.2	4.0	3.6	90.8	77.7	3.0	2.5	16.2
PDIP	19.6	4.1	3.1	30.5	26.9	63.2	57.3	12.7
Golkar	12.1	19.5	15.9	72.2	65.5	7.7	5.9	12.7
NasDem	6.7	57.6	55.4	29.1	27.1	9.7	9.2	8.3
PKS	7.9	73.5	68.6	21.0	17.9	4.7	4.6	8.8
PAN	6.4	28.4	23.2	55.5	50.5	10.8	8.6	17.6
Demokrat	6.9	24.1	21.1	61.3	54.5	9.5	7.0	17.4
PSI	2.0	4.5	2.3	89.8	84.1	5.2	4.1	9.6
Perindo	1.2	16.9	16.8	50.3	44.0	32.8	27.4	11.9
PPP	2.2	30.3	27.3	42.8	34.8	26.3	19.4	18.6
Lainnya	1.3	24.6	23.2	64.6	46.1	8.8	8.1	22.6
TT/TJ	7.0	23.5	19.3	33.1	27.7	14.0	11.7	41.3

SIMULASI 2 PASANGAN

[Sebelum 27 Oktober, Simulasi Tanpa Pasangan]

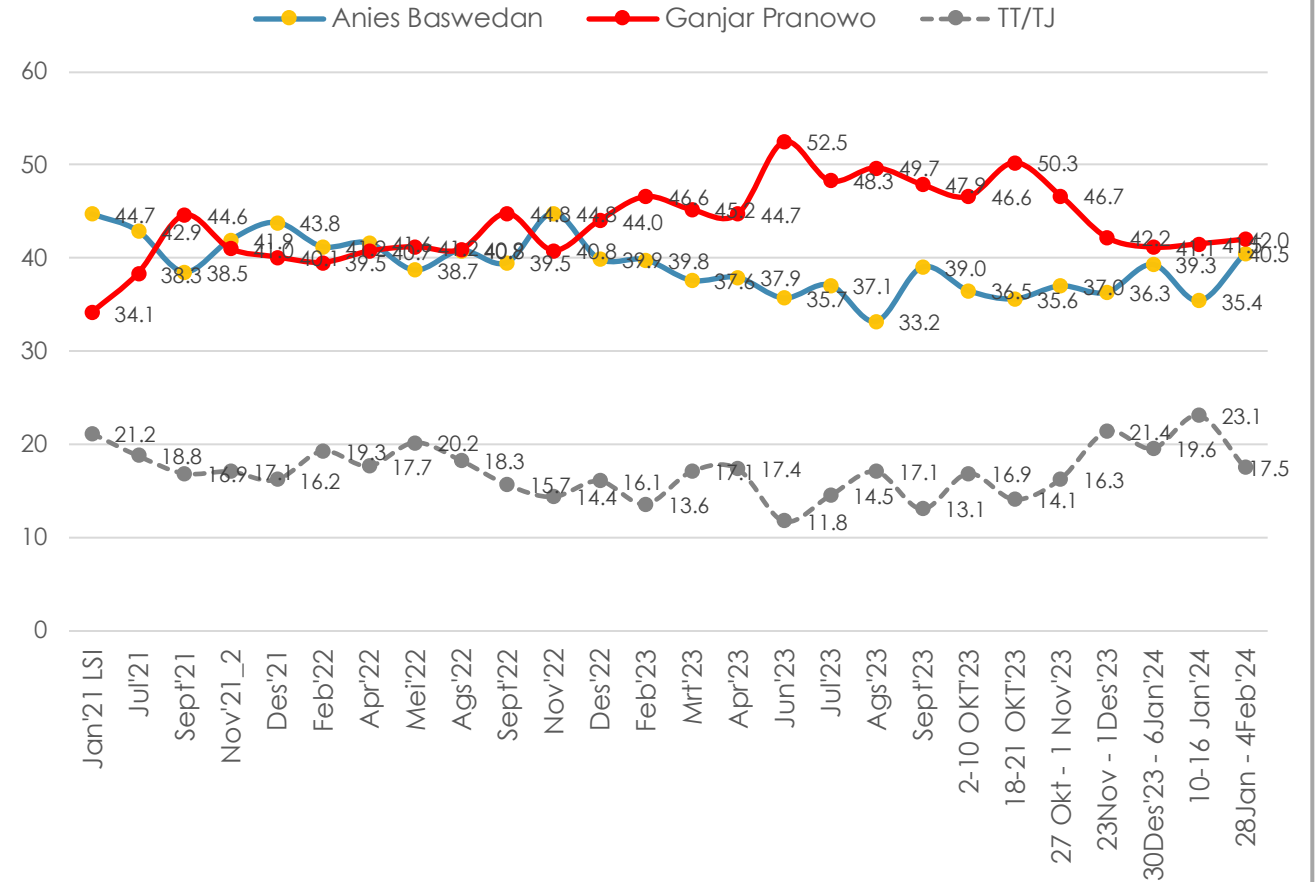
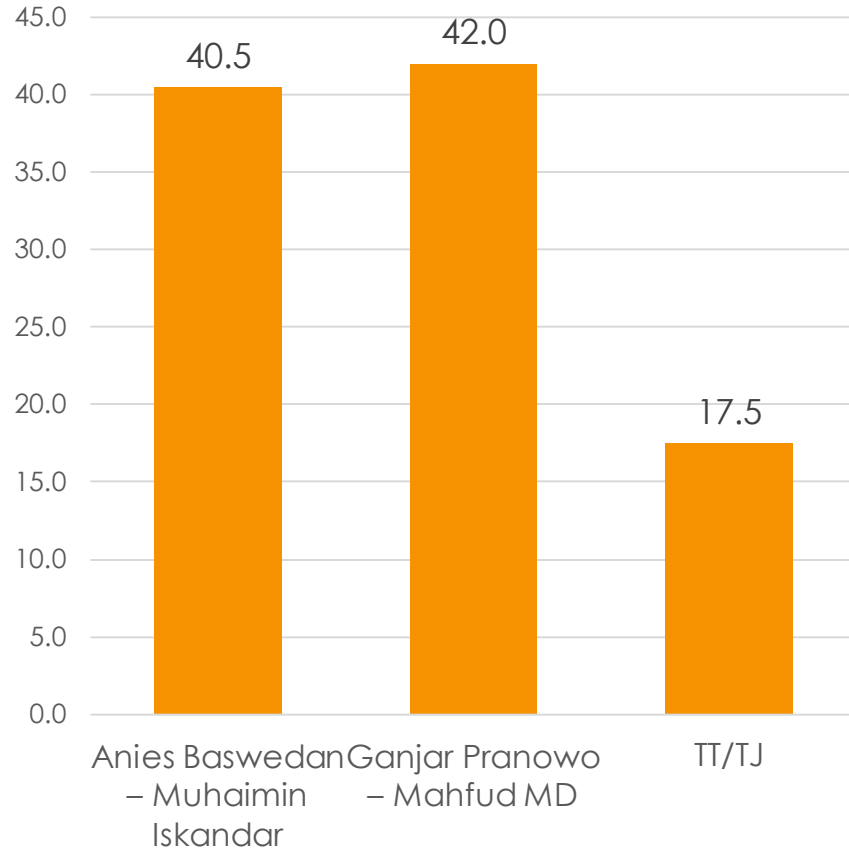
Jika pemilihan presiden diadakan sekarang, siapa yang akan Ibu/Bapak pilih sebagai presiden di antara nama-nama berikut ini?



SIMULASI 2 PASANGAN

[Sebelum 27 Oktober, Simulasi Tanpa Pasangan]

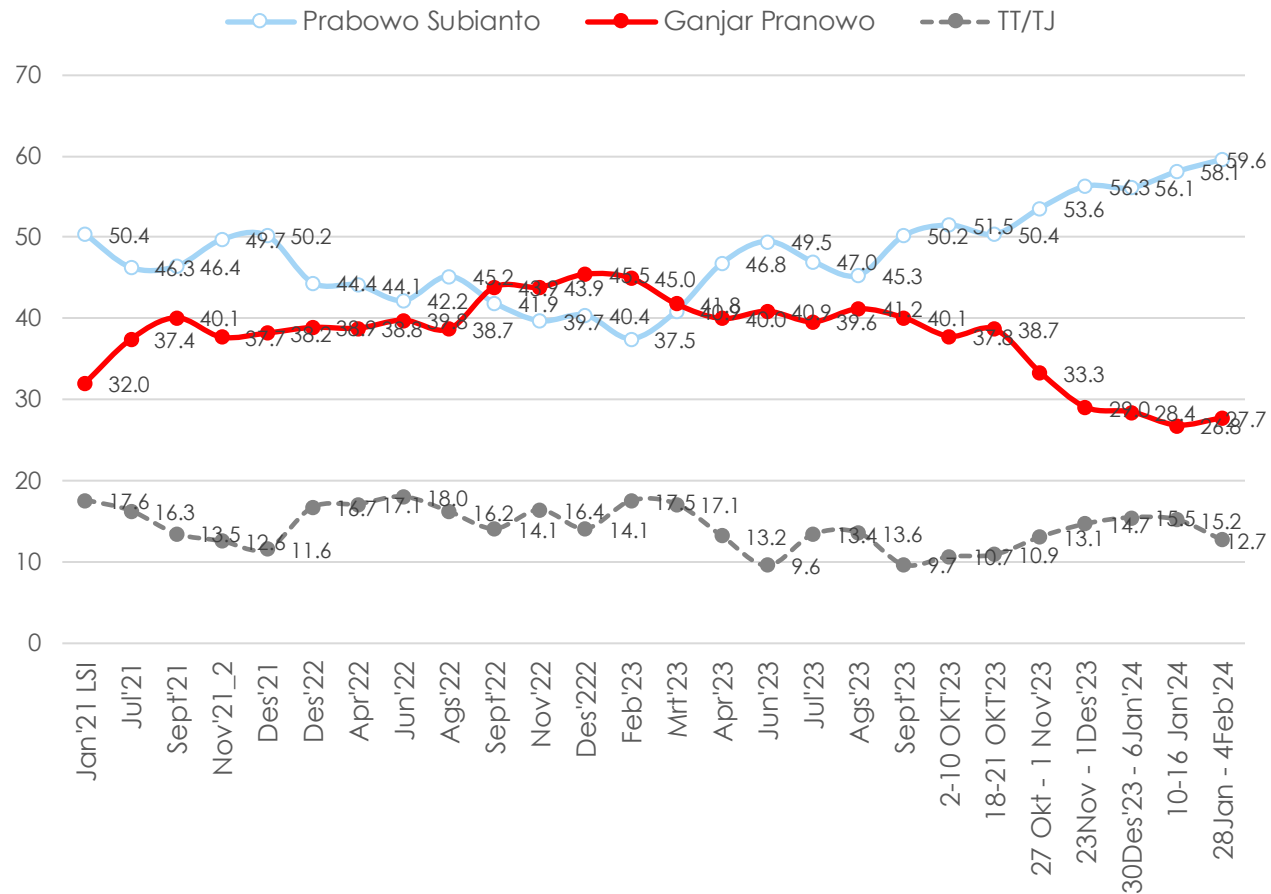
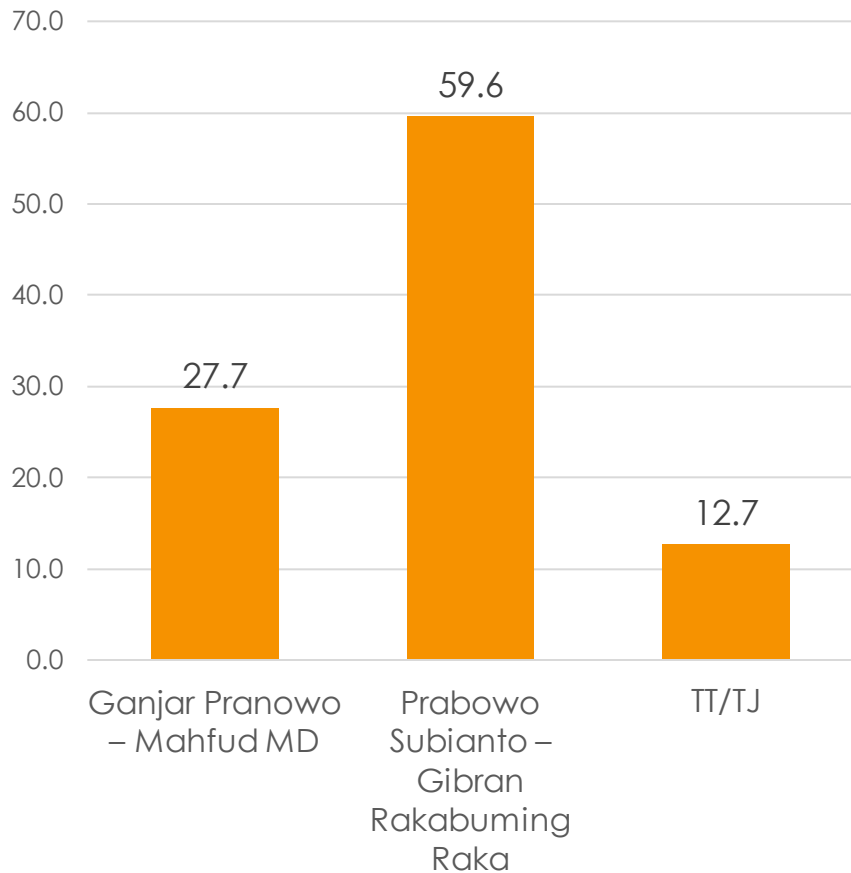
Jika pemilihan presiden diadakan sekarang, siapa yang akan Ibu/Bapak pilih sebagai presiden di antara nama-nama berikut ini?



SIMULASI 2 PASANGAN

[Sebelum 27 Oktober, Simulasi Tanpa Pasangan]

Jika pemilihan presiden diadakan sekarang, siapa yang akan Ibu/Bapak pilih sebagai presiden di antara nama-nama berikut ini?

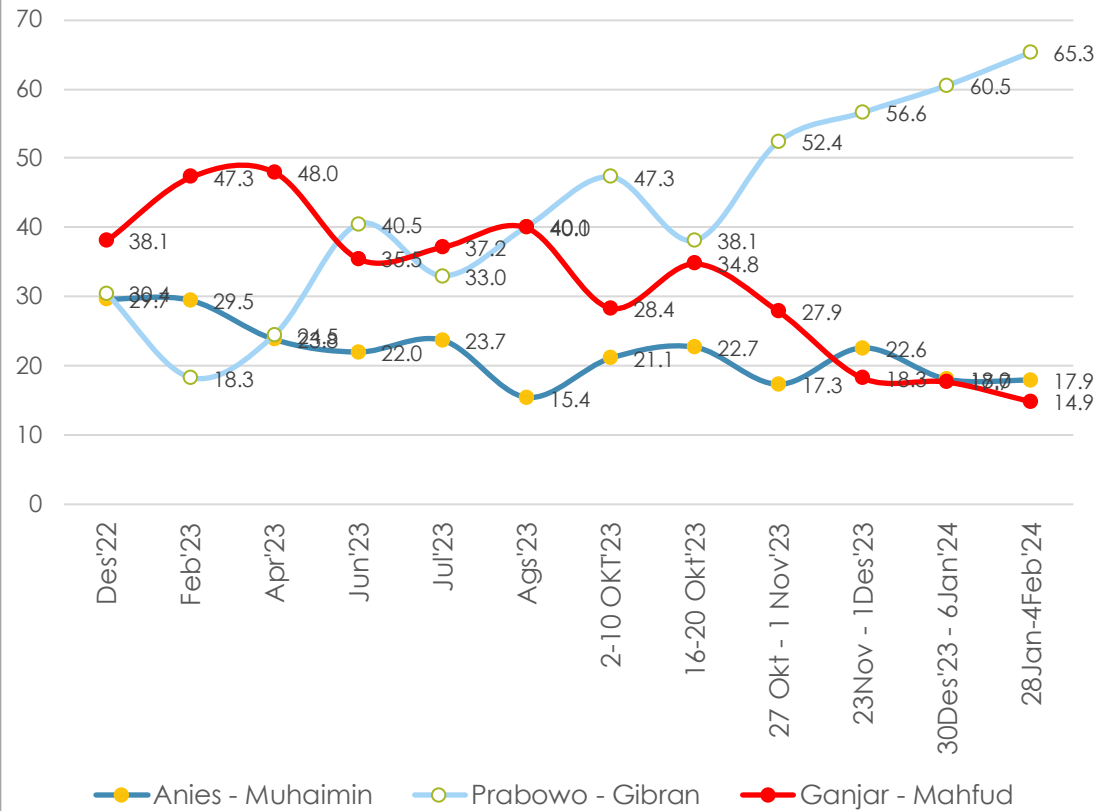


TREN DUKUNGAN BERDASARKAN DEMOGRAFI DAN WILAYAH KUNCI

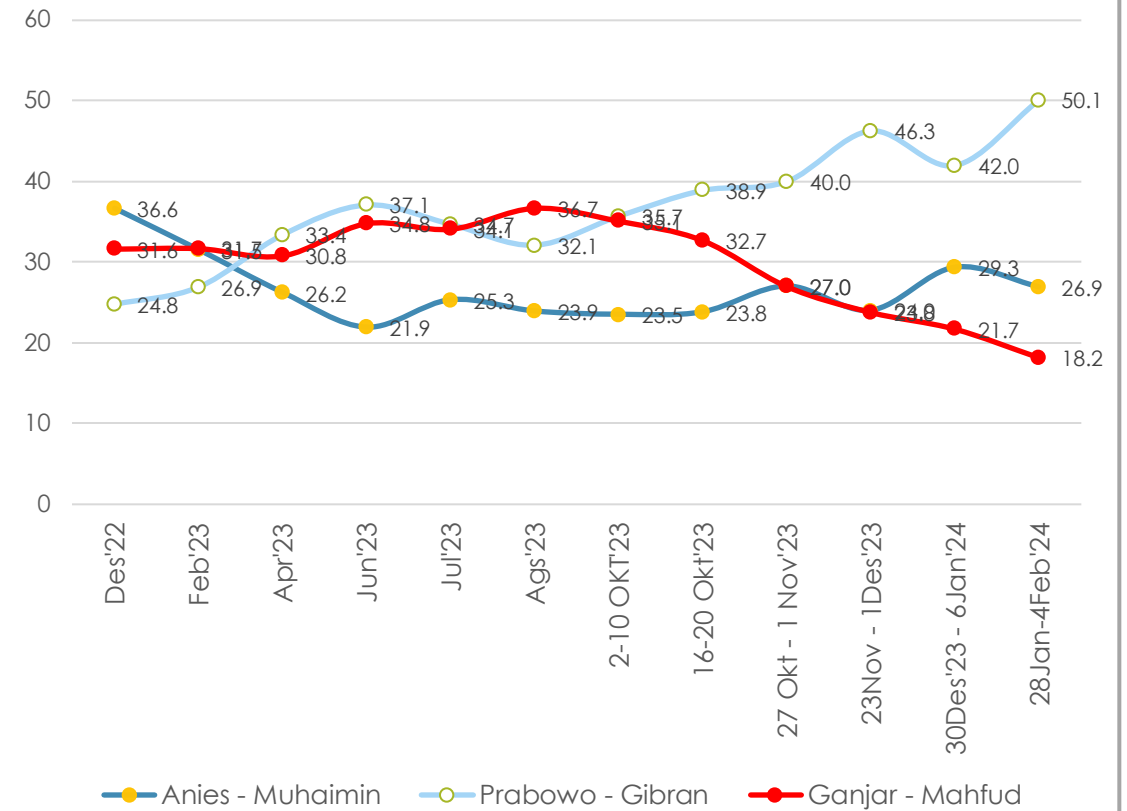
TREN 3 PASANGAN PADA BASIS USIA/GENERASI

[Sebelum 27 Oktober, Simulasi Tanpa Pasangan]

Gen Z (<=26 tahun)



Millenials (27-42 tahun)

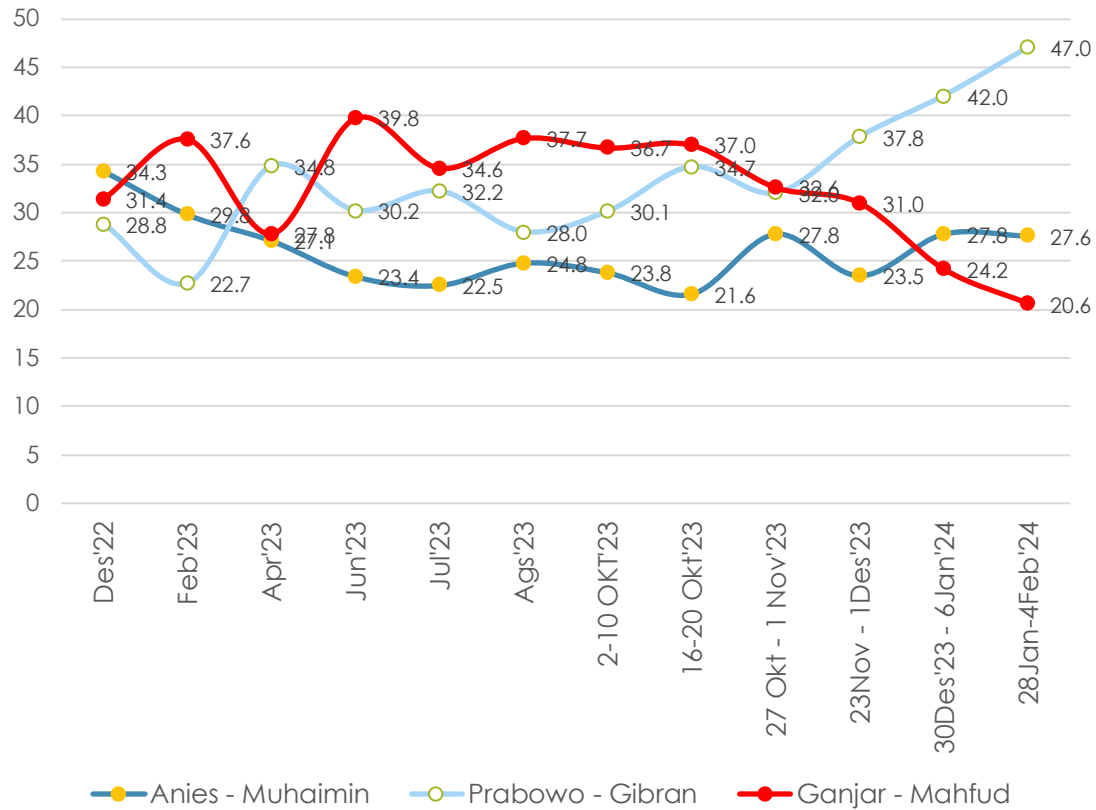


Prabowo – Gibran menguat di tiap kelompok umur/generasi.

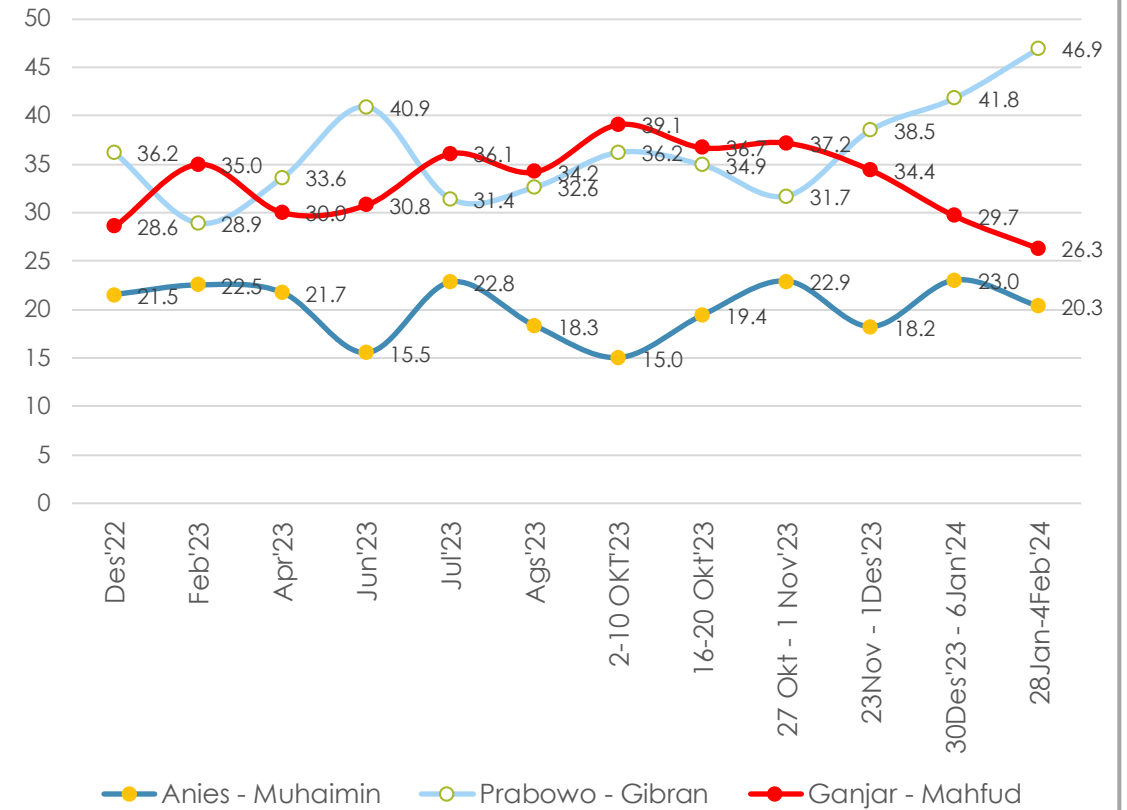


LANJUTAN ...

Gen X (43-58 tahun)



Boomers (=> 59 tahun)



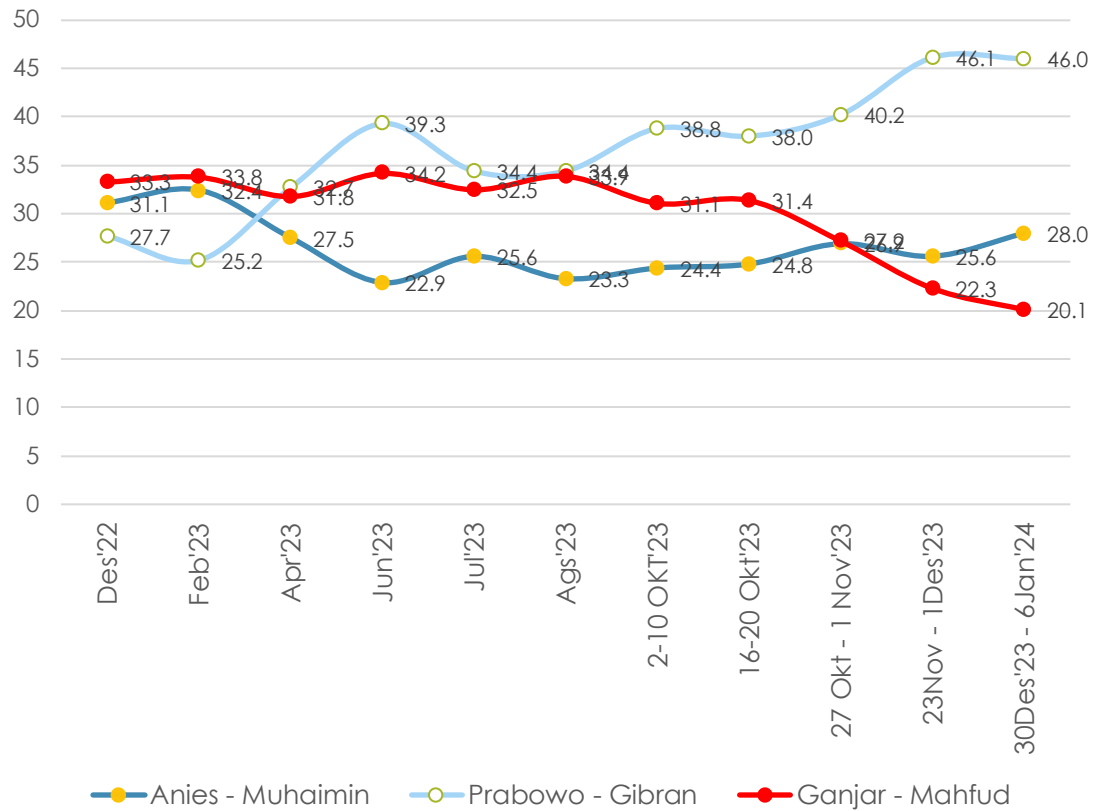
Prabowo – Gibran menguat di tiap kelompok umur/generasi.



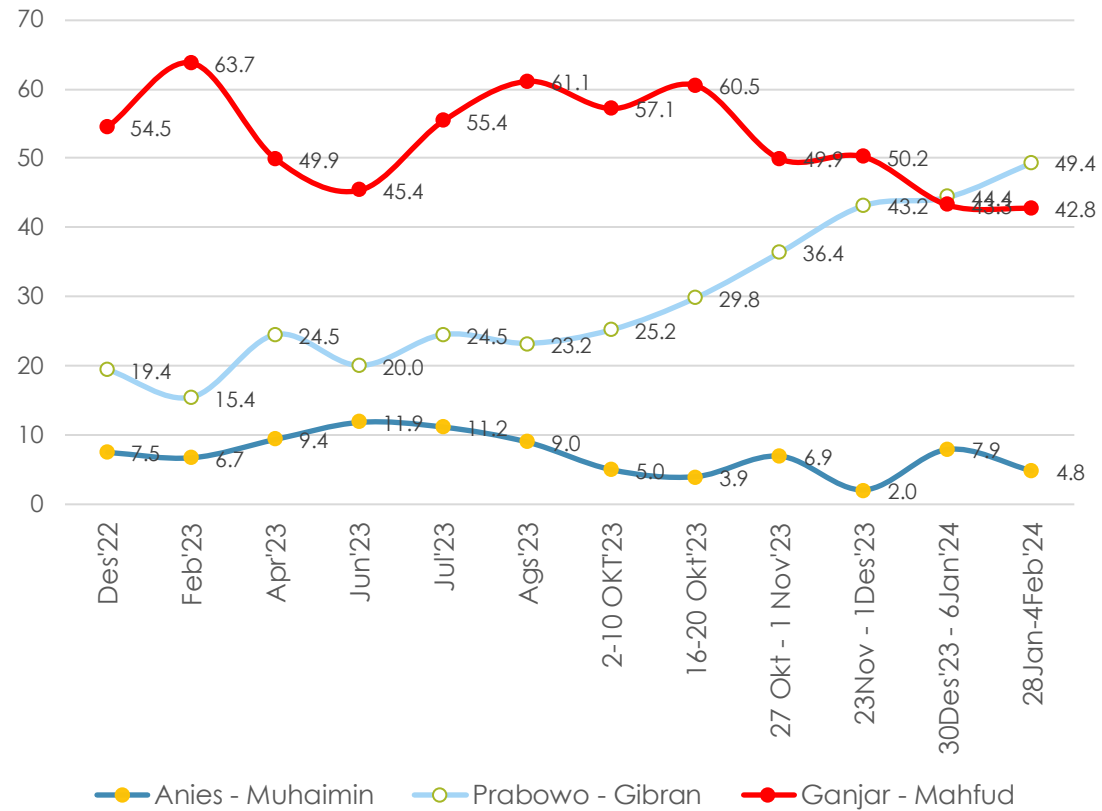
TREN 3 PASANGAN MENURUT AGAMA

[Sebelum 27 Oktober, Simulasi Tanpa Pasangan]

ISLAM



NON ISLAM



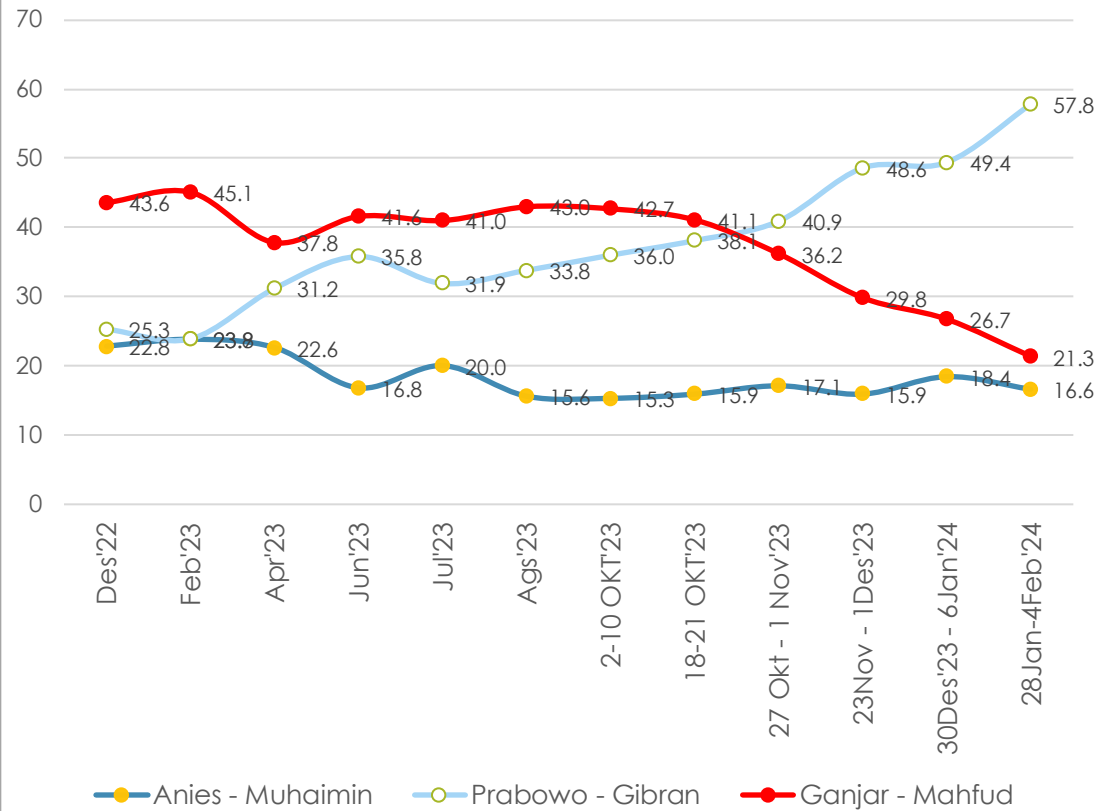
Prabowo – Gibran menguat pada basis non muslim.



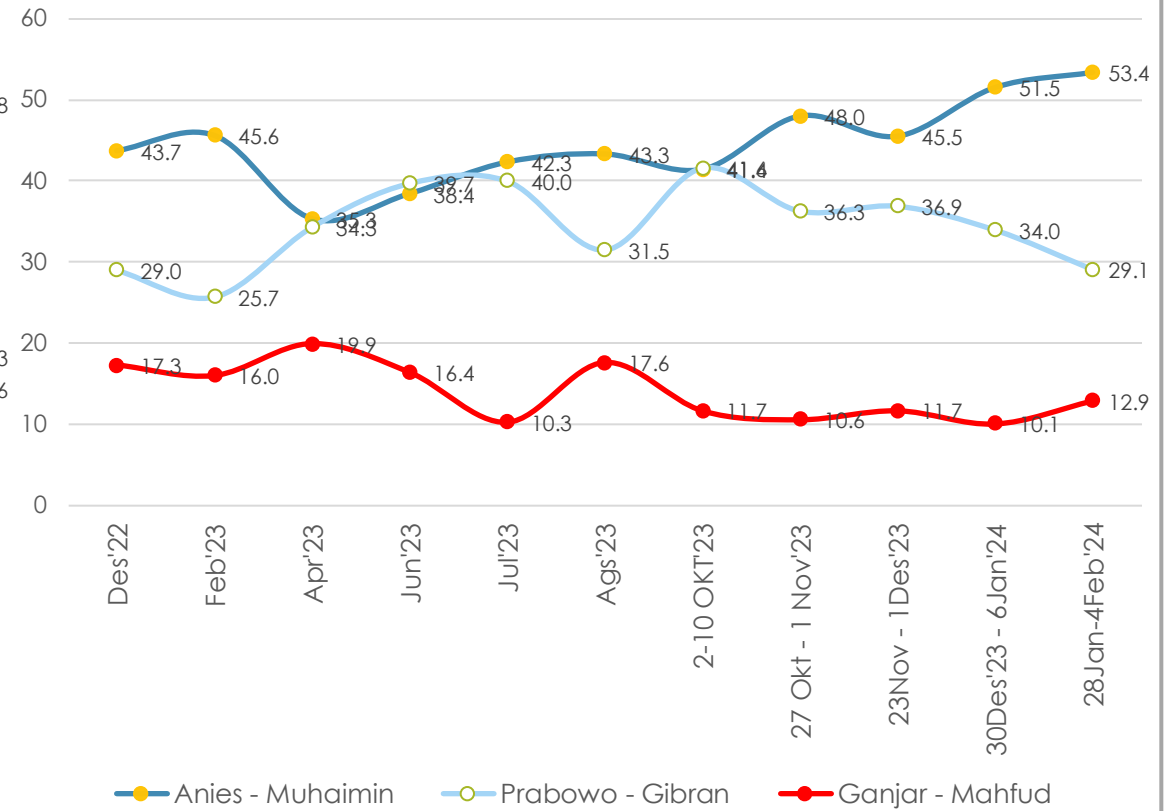
TREN 3 PASANGAN MENURUT KINERJA PRESIDEN

[Sebelum 27 Oktober, Simulasi Tanpa Pasangan]

Puas Kinerja Presiden Jokowi



Tidak Puas Kinerja Presiden Jokowi



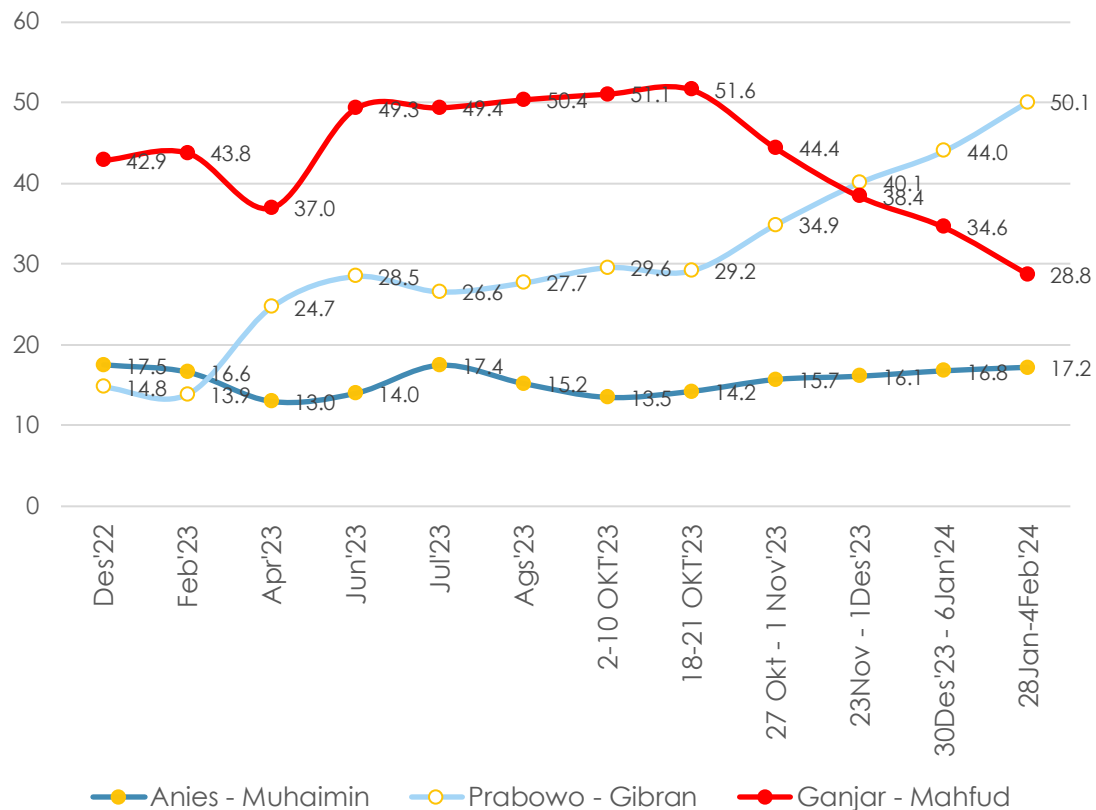
Prabowo – Gibran menguat pada kelompok yang puas atas kinerja Presiden Jokowi.



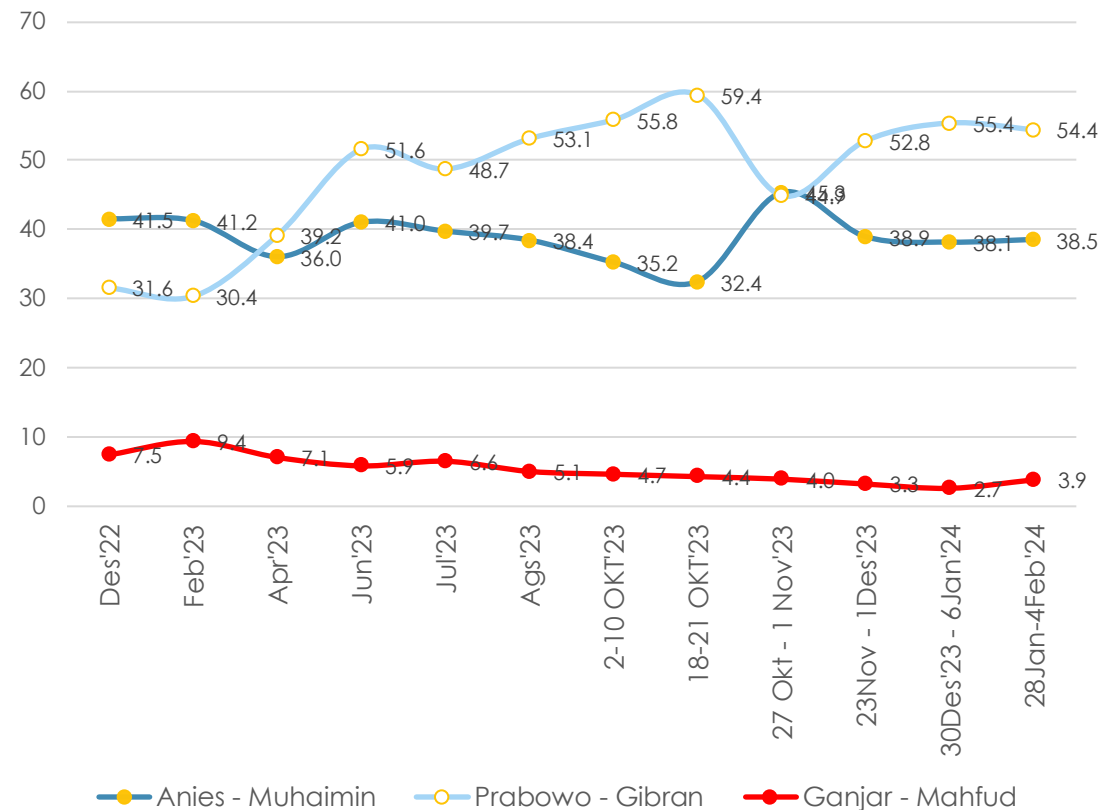
TREN 3 PASANGAN PADA BASIS PILPRES 2019

[Sebelum 27 Oktober, Simulasi Tanpa Pasangan]

Basis Jokowi – Ma'ruf Amin



Basis Prabowo - Sandi



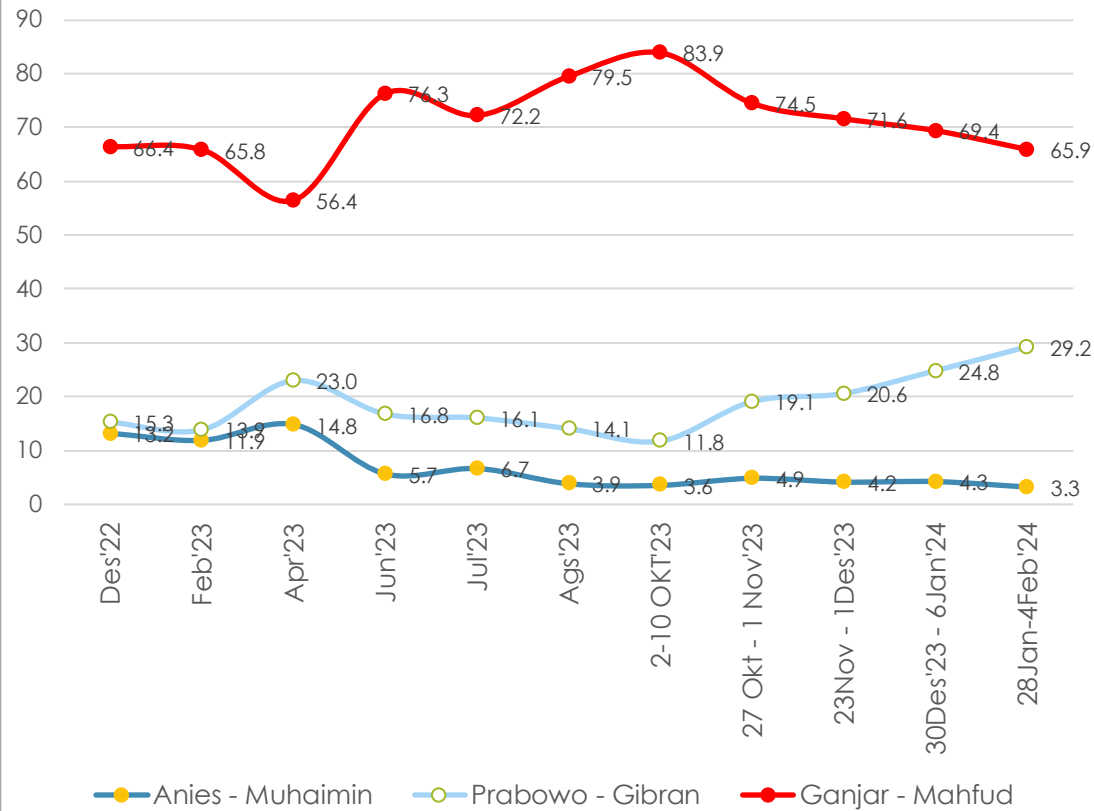
Prabow – Gibran menguat pada basis Jokowi-Ma'ruf Amin.



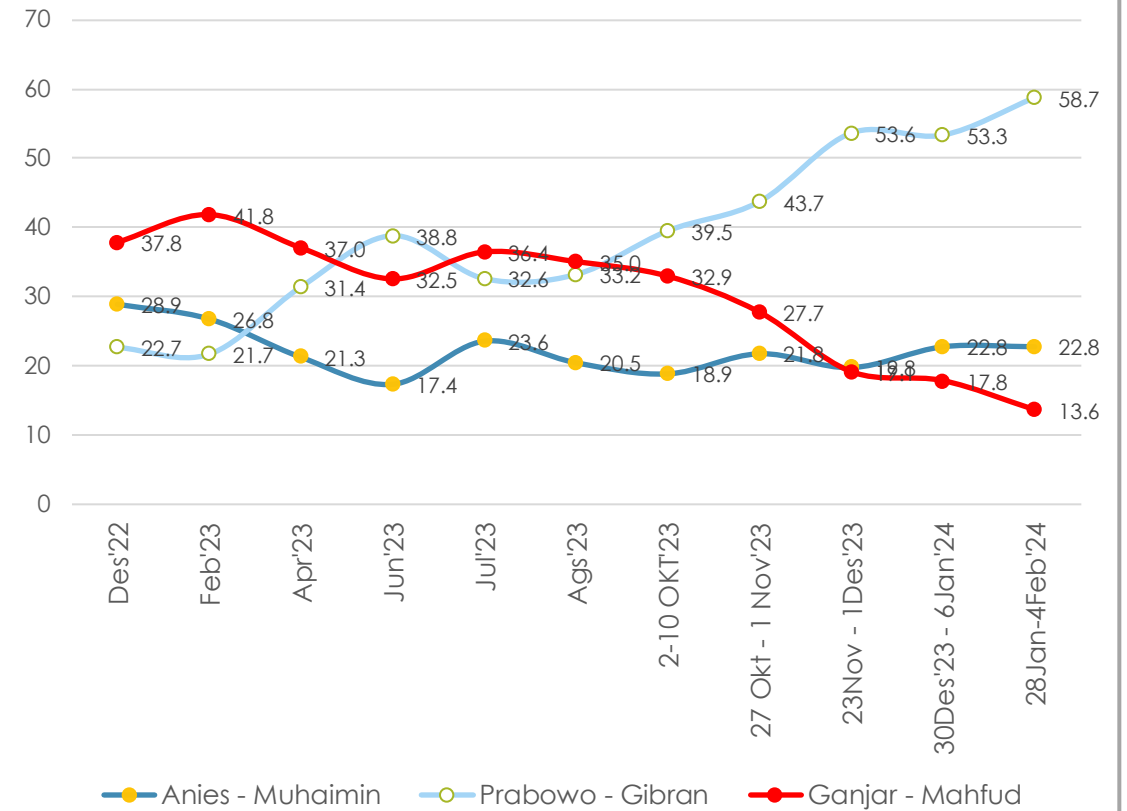
TREN 3 PASANGAN PADA BASIS JOKOWI DI PILPRES 2019, PDIP Vs NON PDIP

[Sebelum 27 Oktober, Simulasi Tanpa Pasangan]

Basis Jokowi – Ma’ruf Amin [PDIP]



Basis Jokowi – Ma’ruf Amin [Non-PDIP]

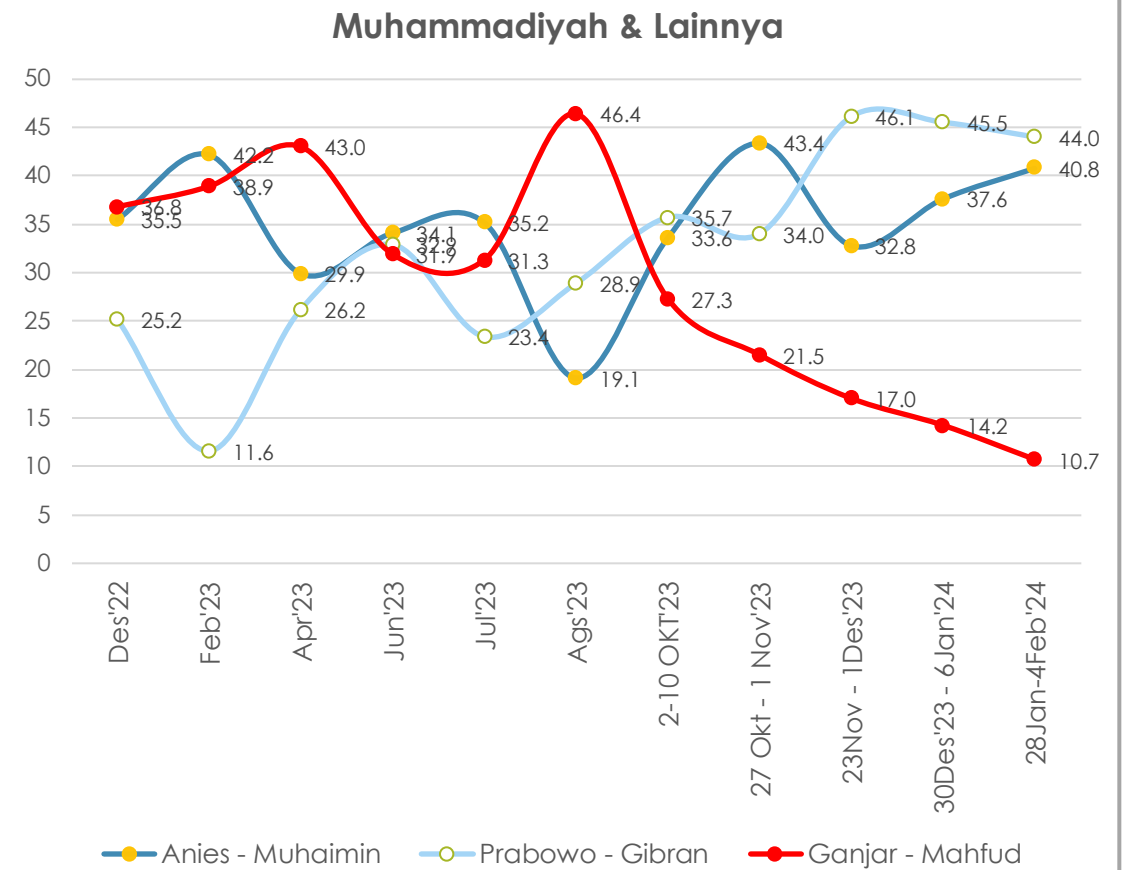
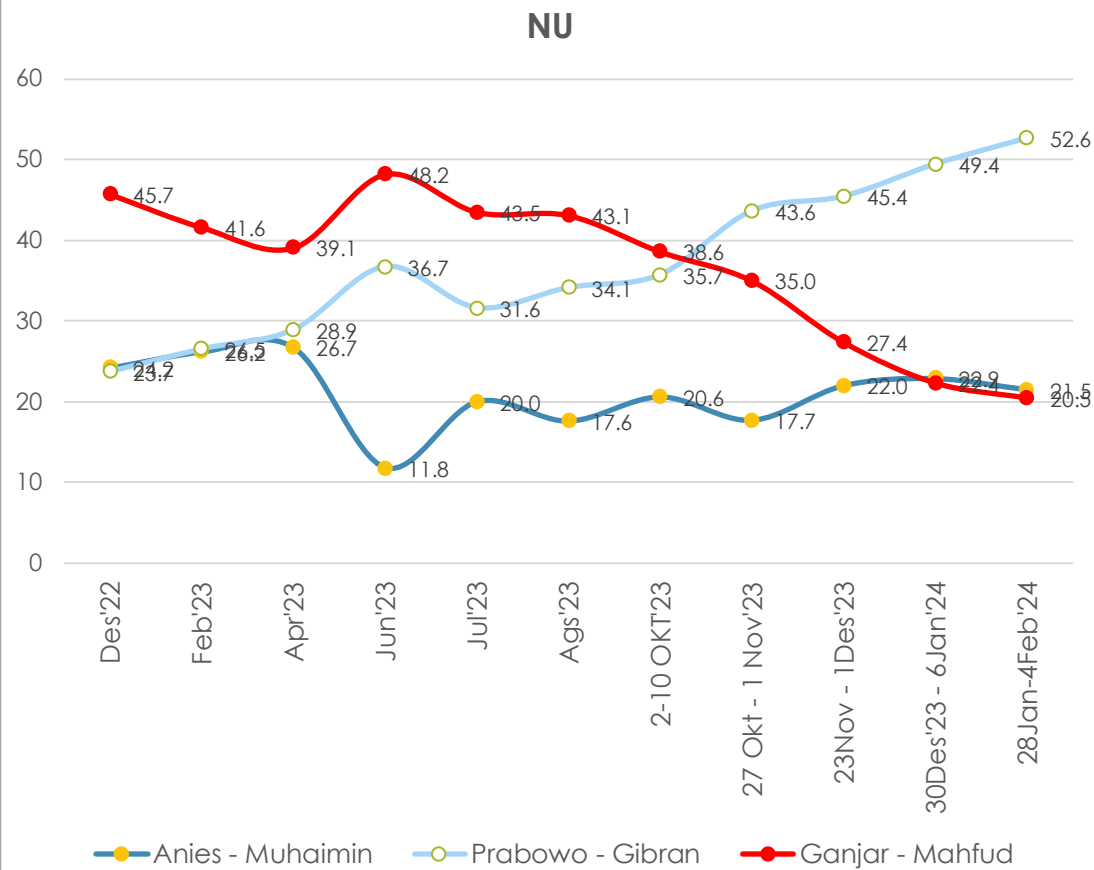


Baik pada basis Jokowi – Ma’ruf Amin dari segmen PDIP maupun non-PDIP.



TREN 3 PASANGAN PADA BASIS KEDEKATAN ORMAS ISLAM

[Sebelum 27 Oktober, Simulasi Tanpa Pasangan]

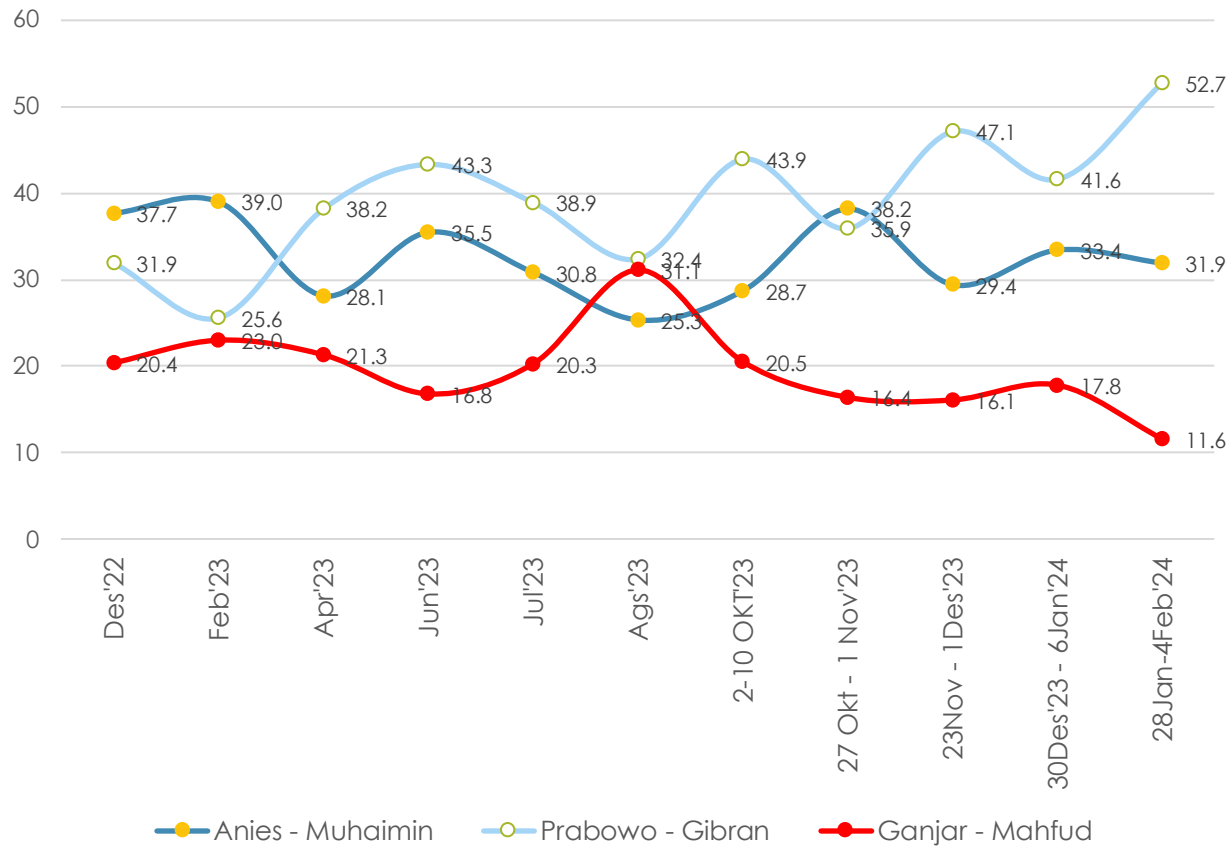


Prabowo – Gibran menguat pada basis NU.



LANJUTAN ...

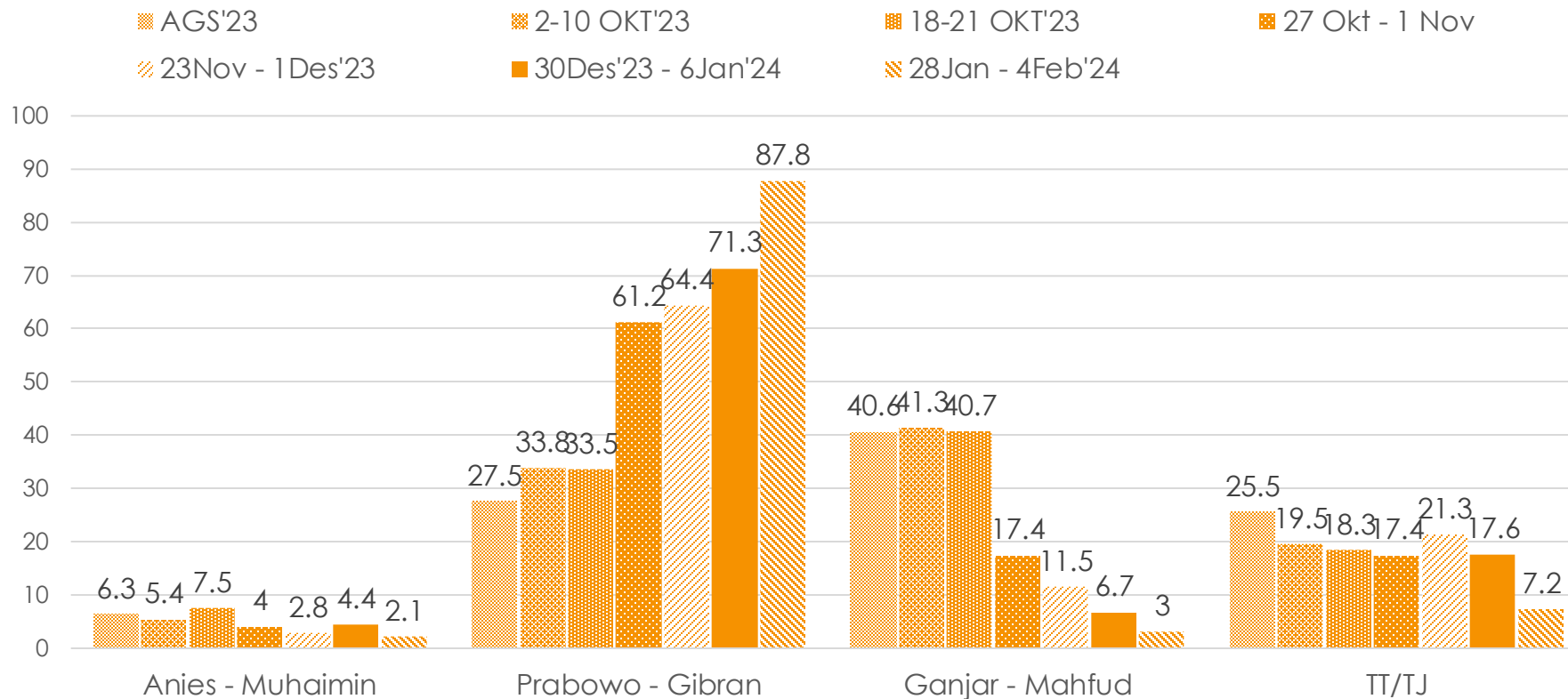
BUKAN ORMAS ISLAM MANAPUN



Sementara pada kelompok yang tidak mengidentifikasi diri dengan ormas islam manapun, Prabowo – Gibran kembali menguat, Anies – Muhaimin dan Ganjar – Mahfud menurun.

SIAPA PASLON YANG LEBIH DIDUKUNG JOKOWI?

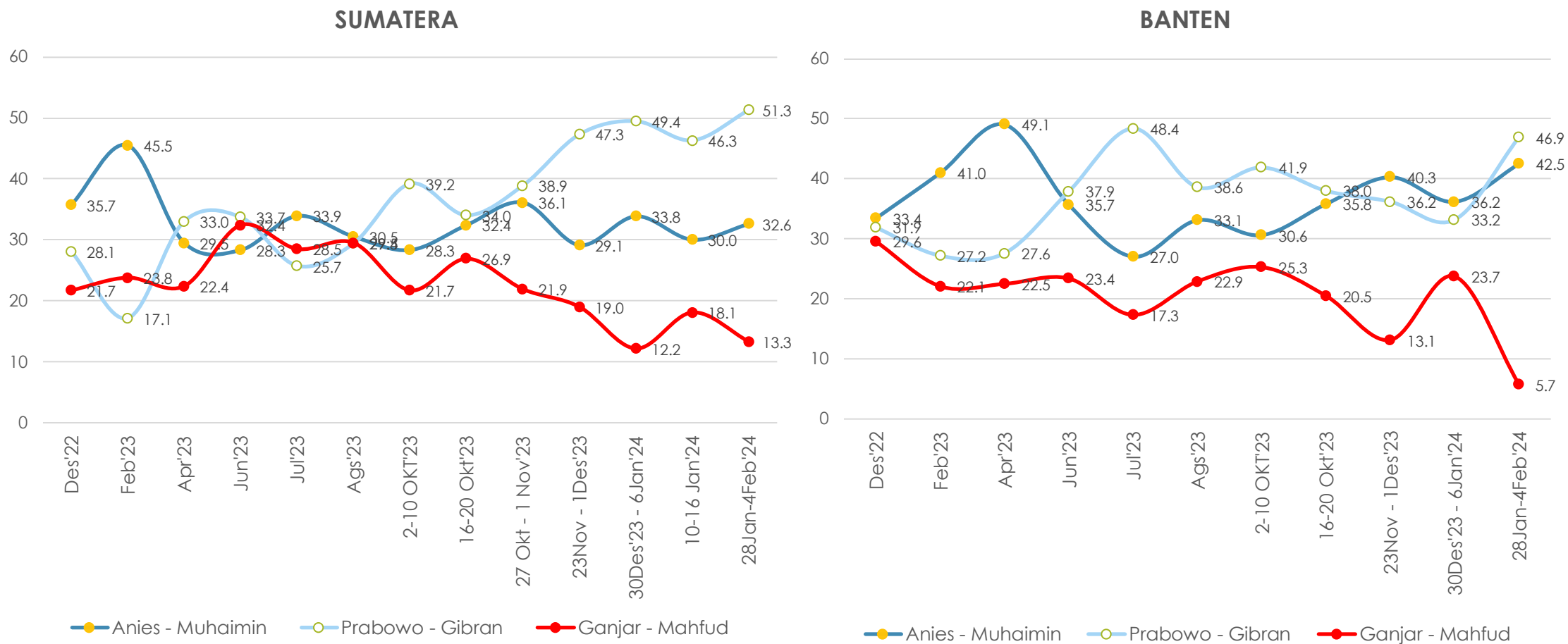
Menurut Ibu/Bapak siapa di antara pasangan capres-cawapres berikut yang lebih didukung oleh Presiden Jokowi?



Prabowo – Gibran adalah capres-cawapres yang lebih didukung oleh Jokowi, 87.8%.

TREN 3 PASANGAN MENURUT WILAYAH

[Sebelum 27 Oktober, Simulasi Tanpa Pasangan]

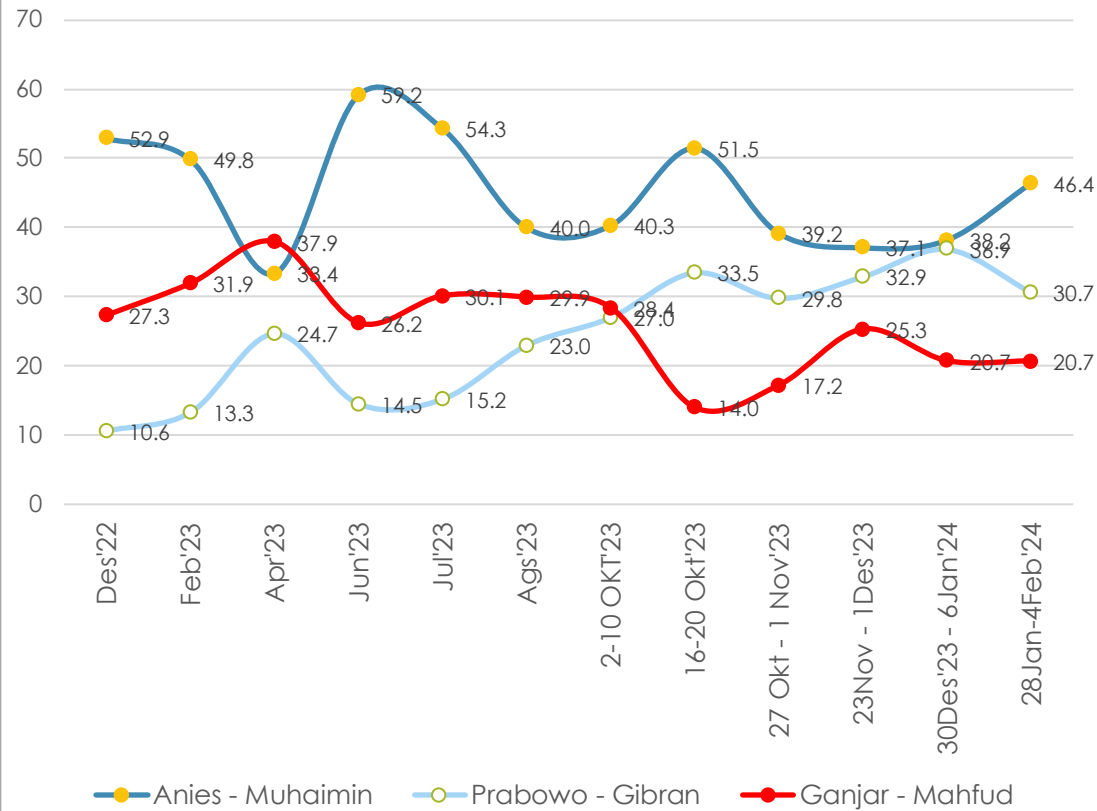


Di Sumatera Prabowo – Gibran menguat landai. Banten berfluktuasi besar.

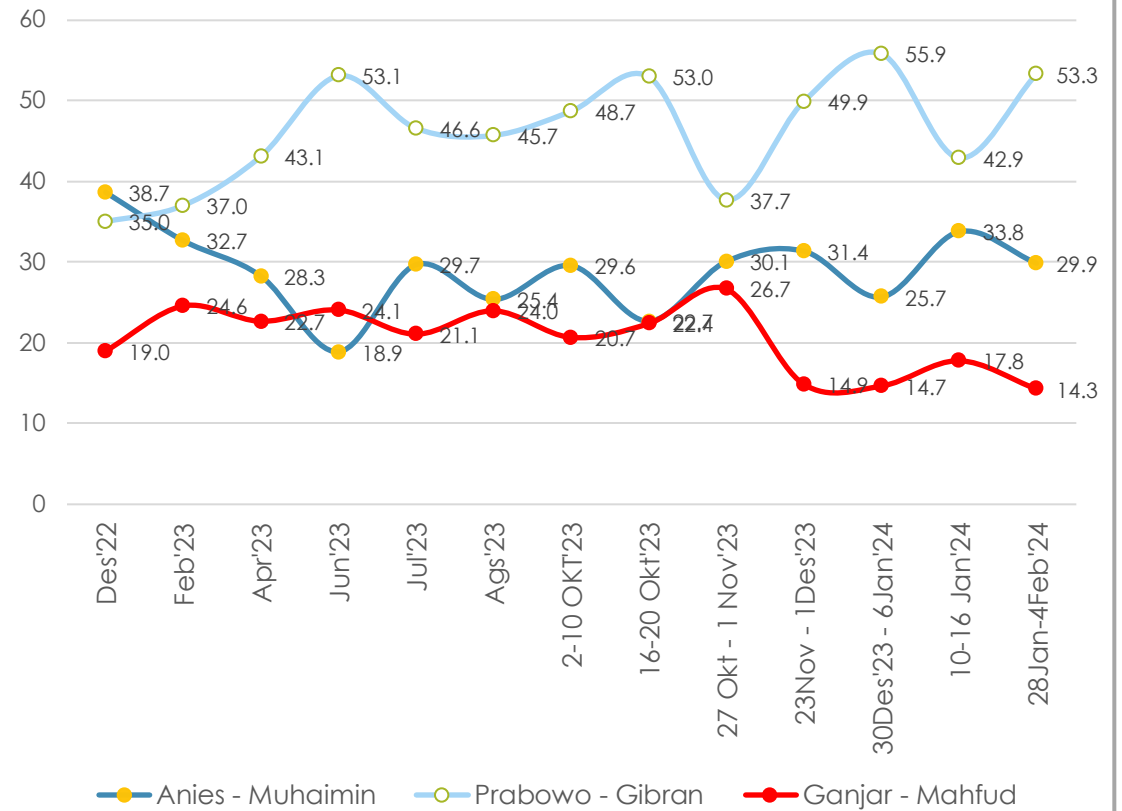


LANJUTAN ...

DKI JAKARTA



JAWA BARAT

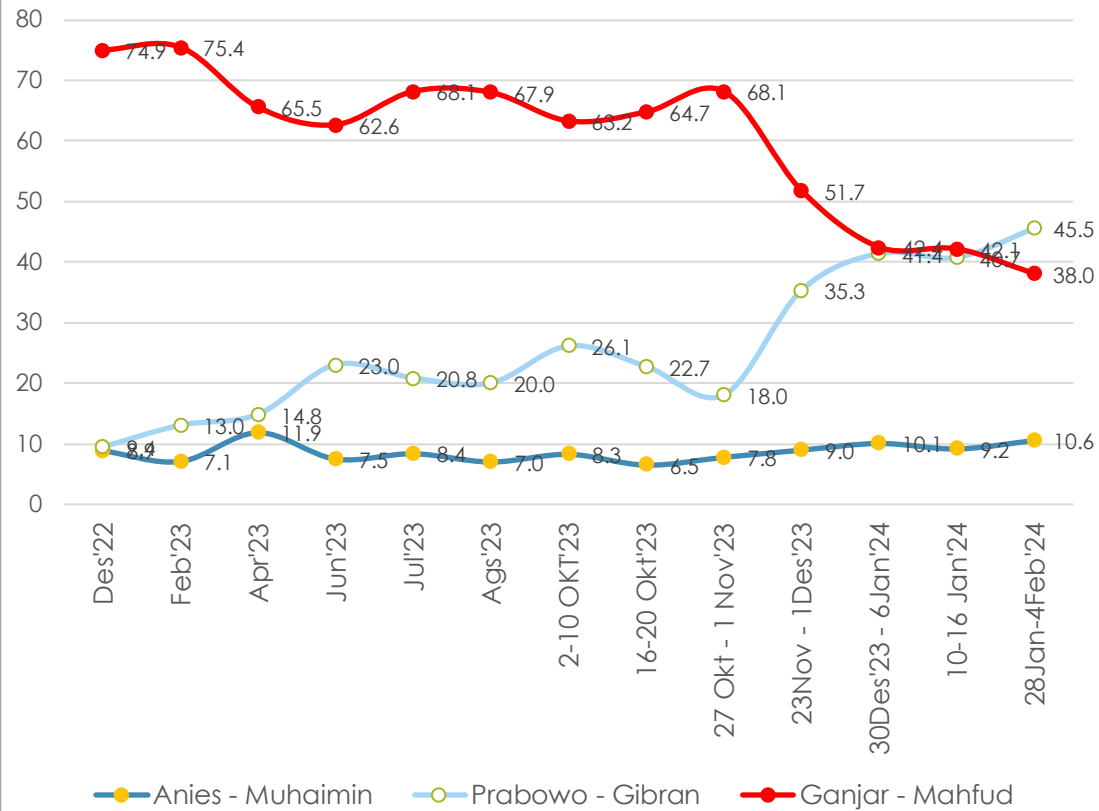


DKI Jakarta, Prabowo – Gibran melemah. Jawa Barat konsisten dominan.

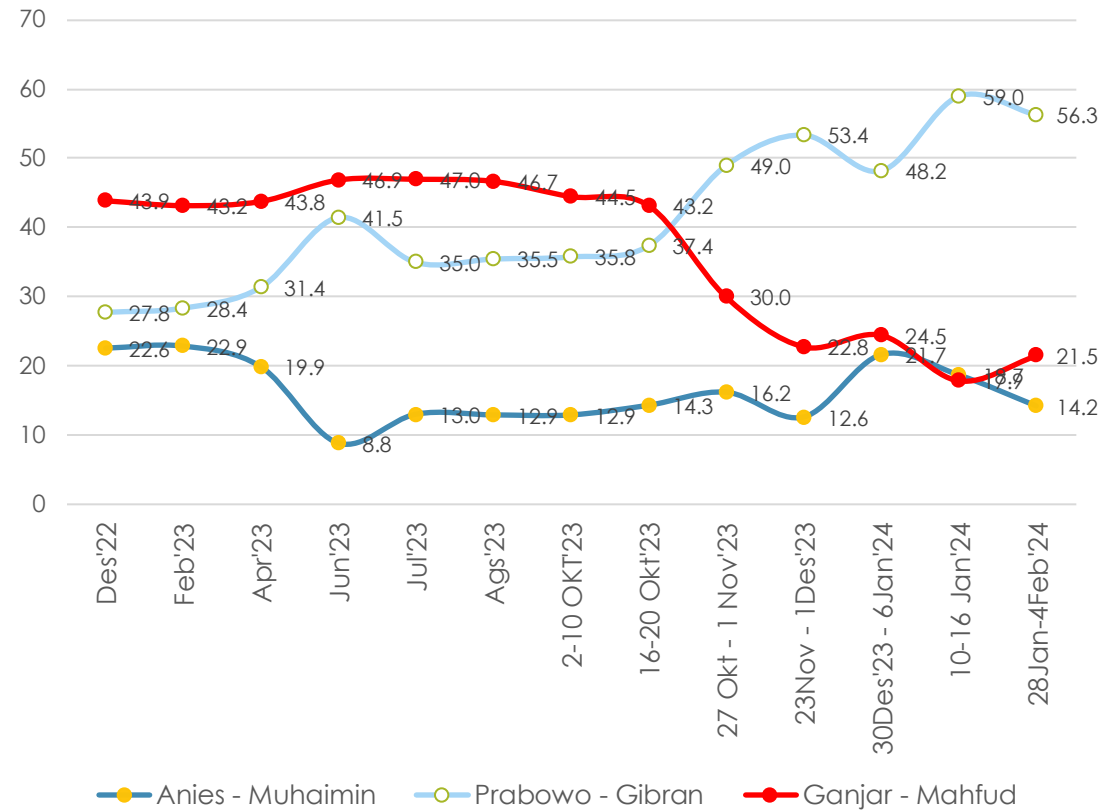


LANJUTAN ...

JATENG



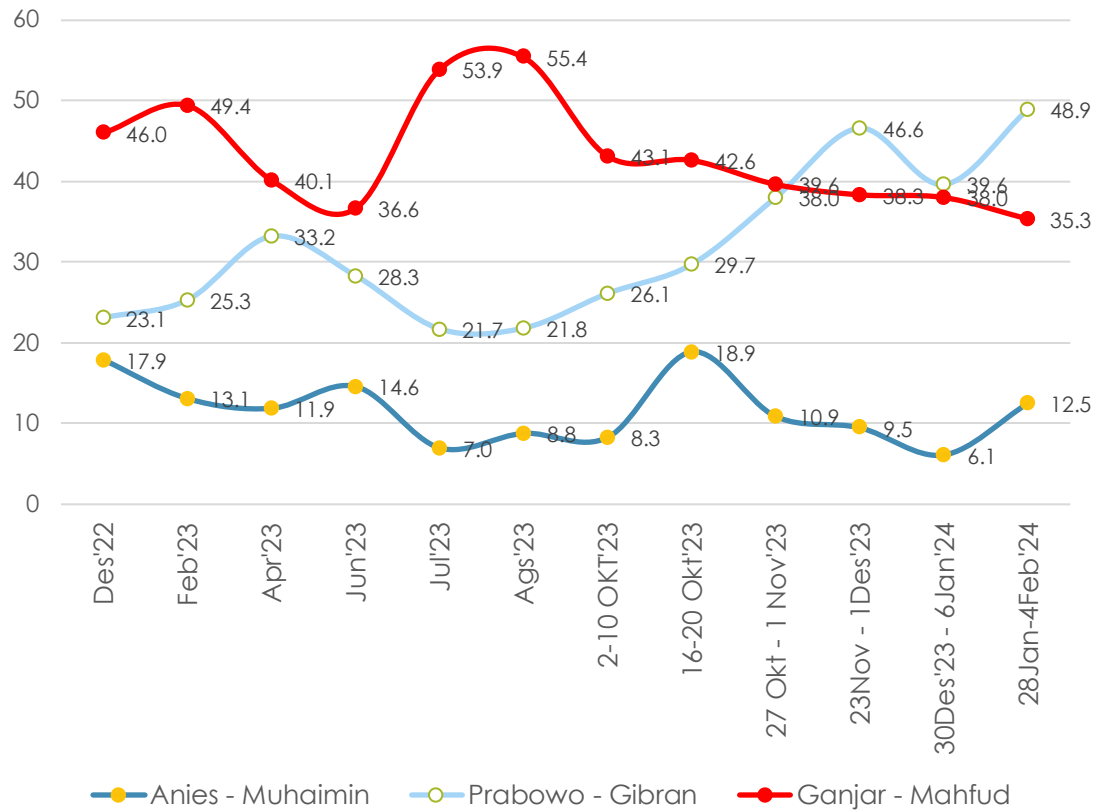
JAWA TIMUR



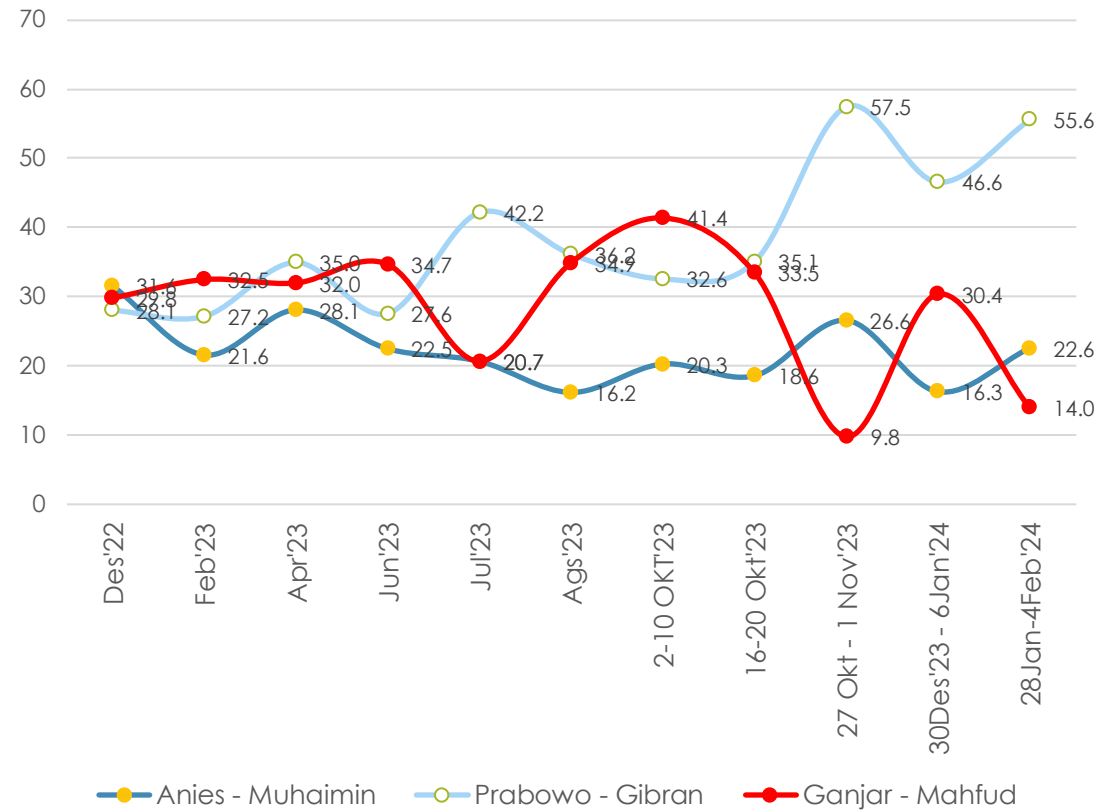
Jateng saat ini Prabowo – Gibran sudah unggul atas Ganjar – Mahfud. Jawa Timur konsisten dominan.

LANJUTAN ...

BALI - NUSA



KALIMANTAN

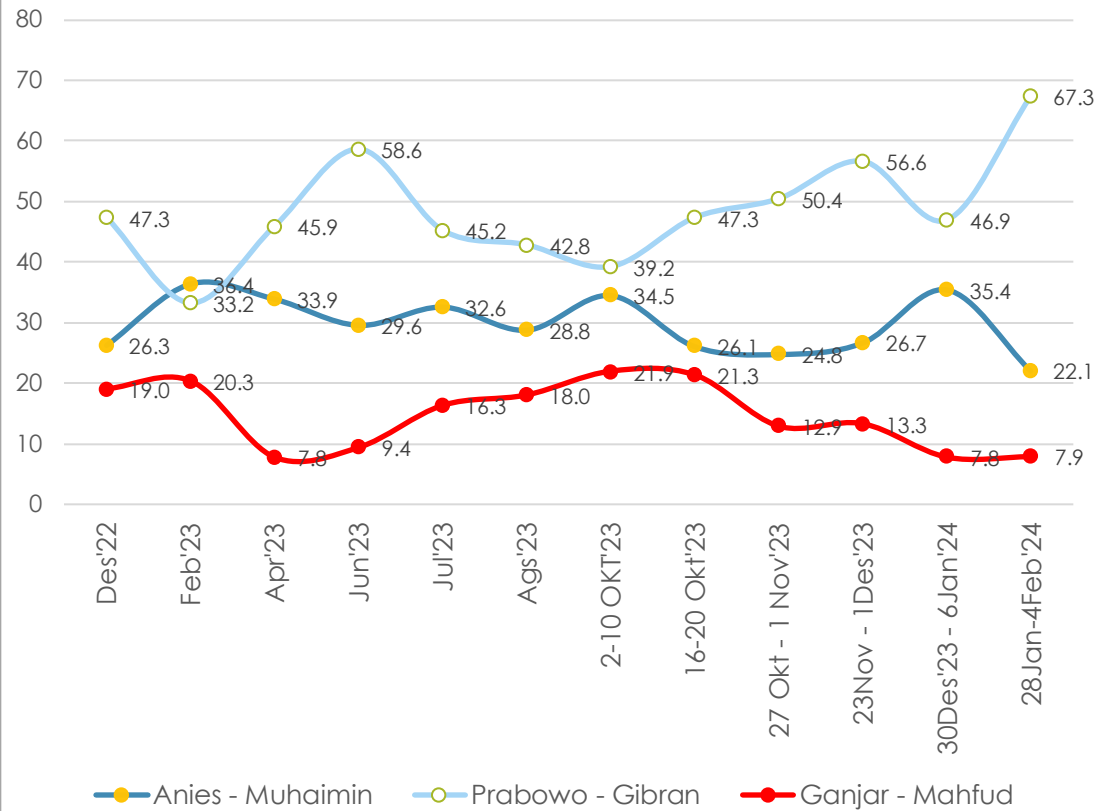


Bali – Nusa dan Kalimantan, Prabowo - Gibran konsisten unggul.

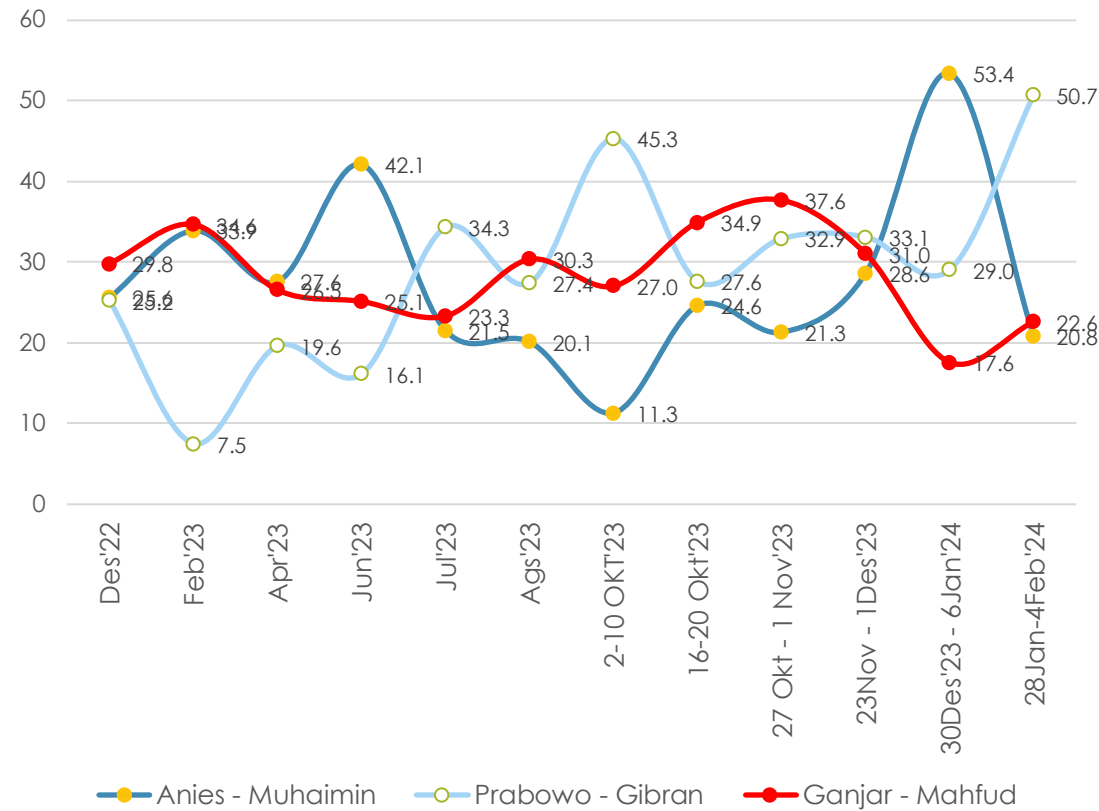


LANJUTAN ...

SULAWESI



MALUKU - PAPUA

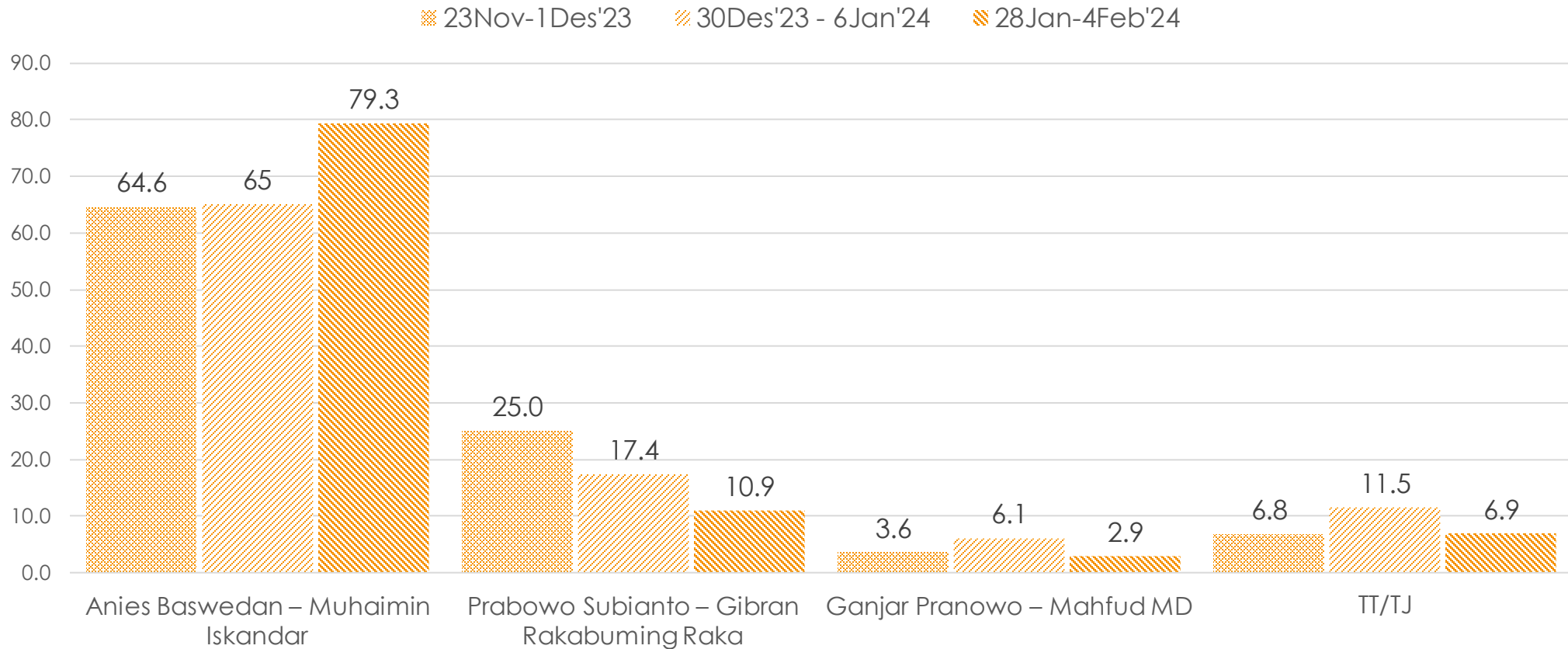


Sulawesi dan Maluku – Papua, Prabowo – Gibran menguat.



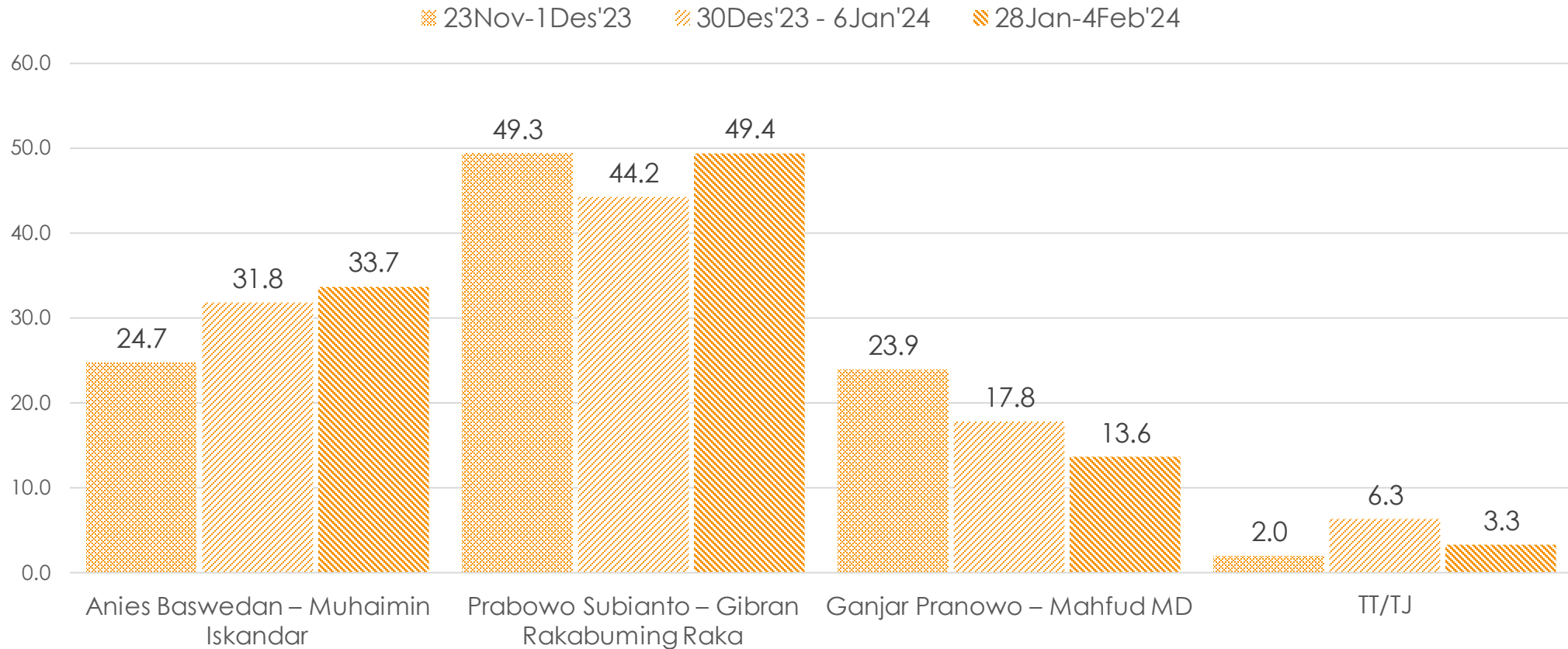
ACEH

Jika pemilihan presiden diadakan sekarang, siapa yang akan Ibu/Bapak pilih di antara pasangan nama berikut ini?



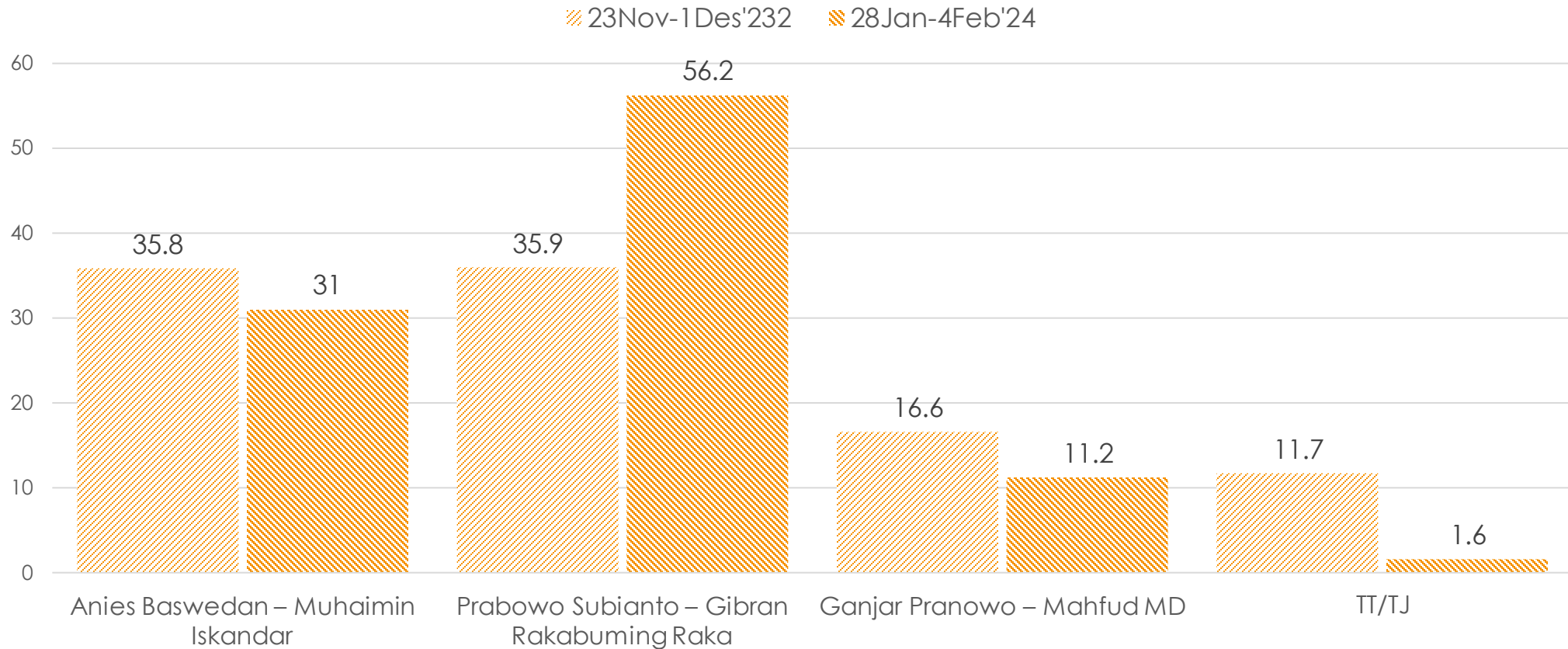
SUMATERA UTARA

Jika pemilihan presiden diadakan sekarang, siapa yang akan Ibu/Bapak pilih di antara pasangan nama berikut ini?



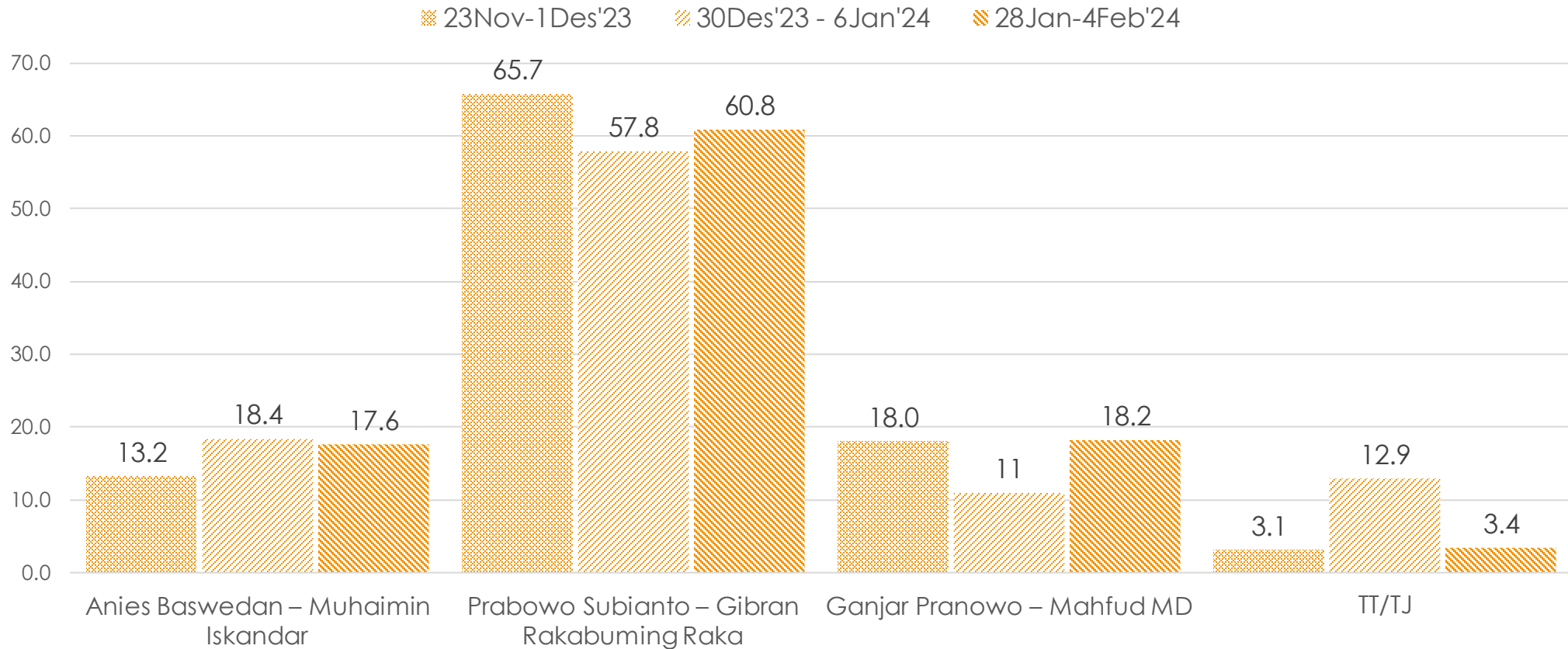
RIAU

Jika pemilihan presiden diadakan sekarang, siapa yang akan Ibu/Bapak pilih di antara pasangan nama berikut ini?



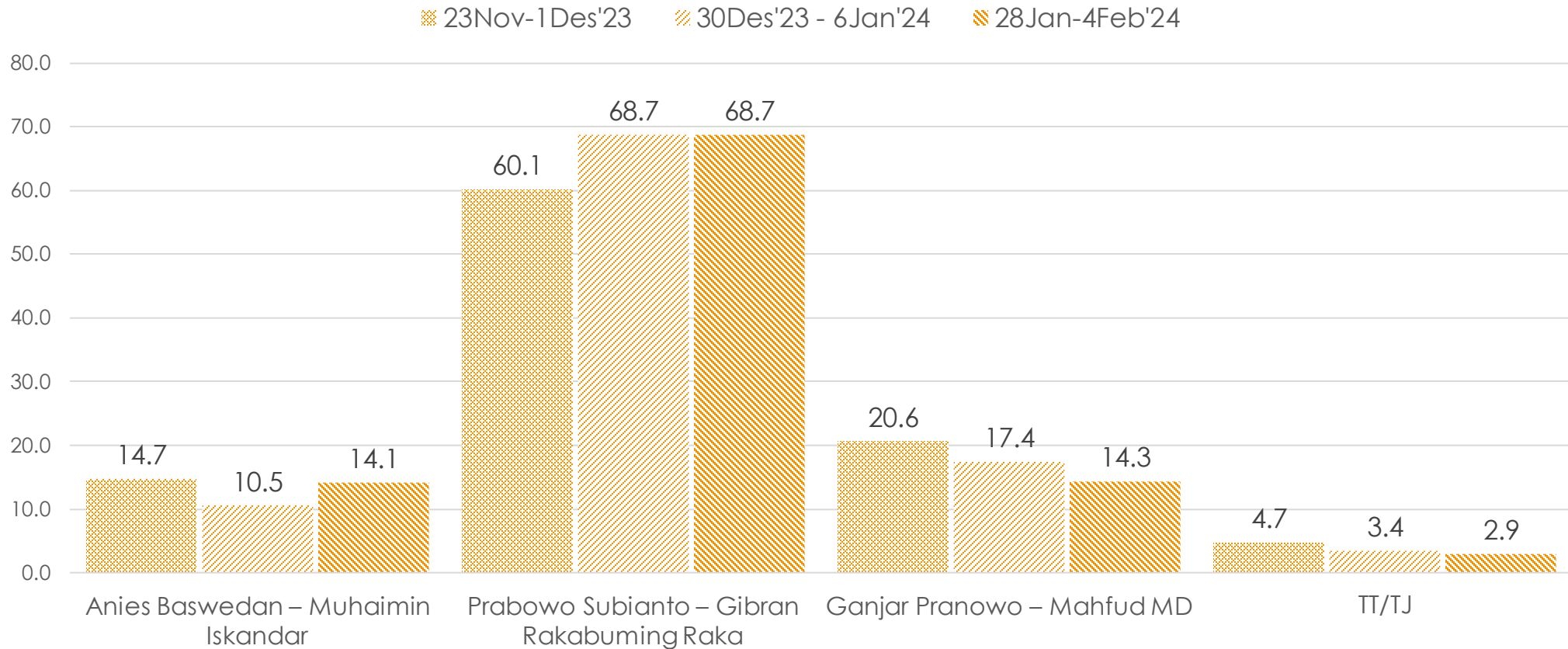
SUMATERA SELATAN

Jika pemilihan presiden diadakan sekarang, siapa yang akan Ibu/Bapak pilih di antara pasangan nama berikut ini?



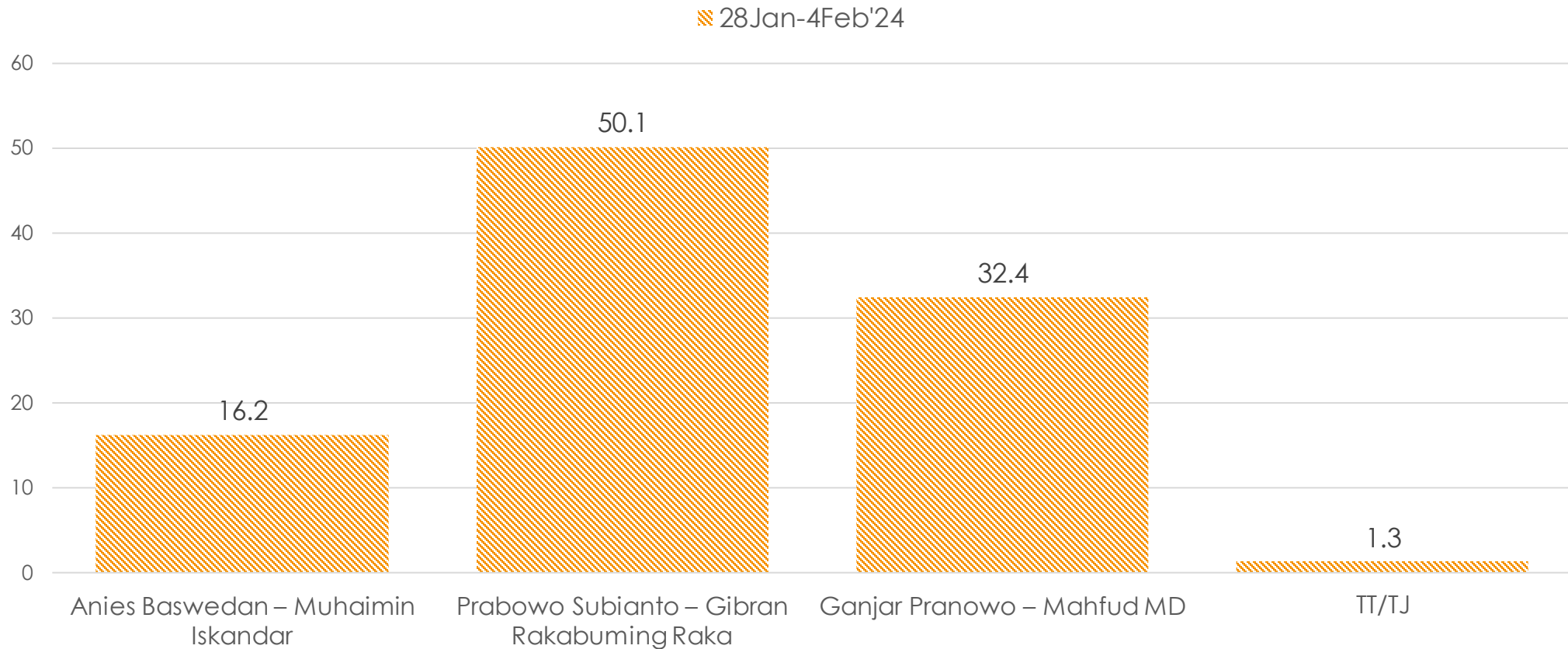
LAMPUNG

Jika pemilihan presiden diadakan sekarang, siapa yang akan Ibu/Bapak pilih di antara pasangan nama berikut ini?



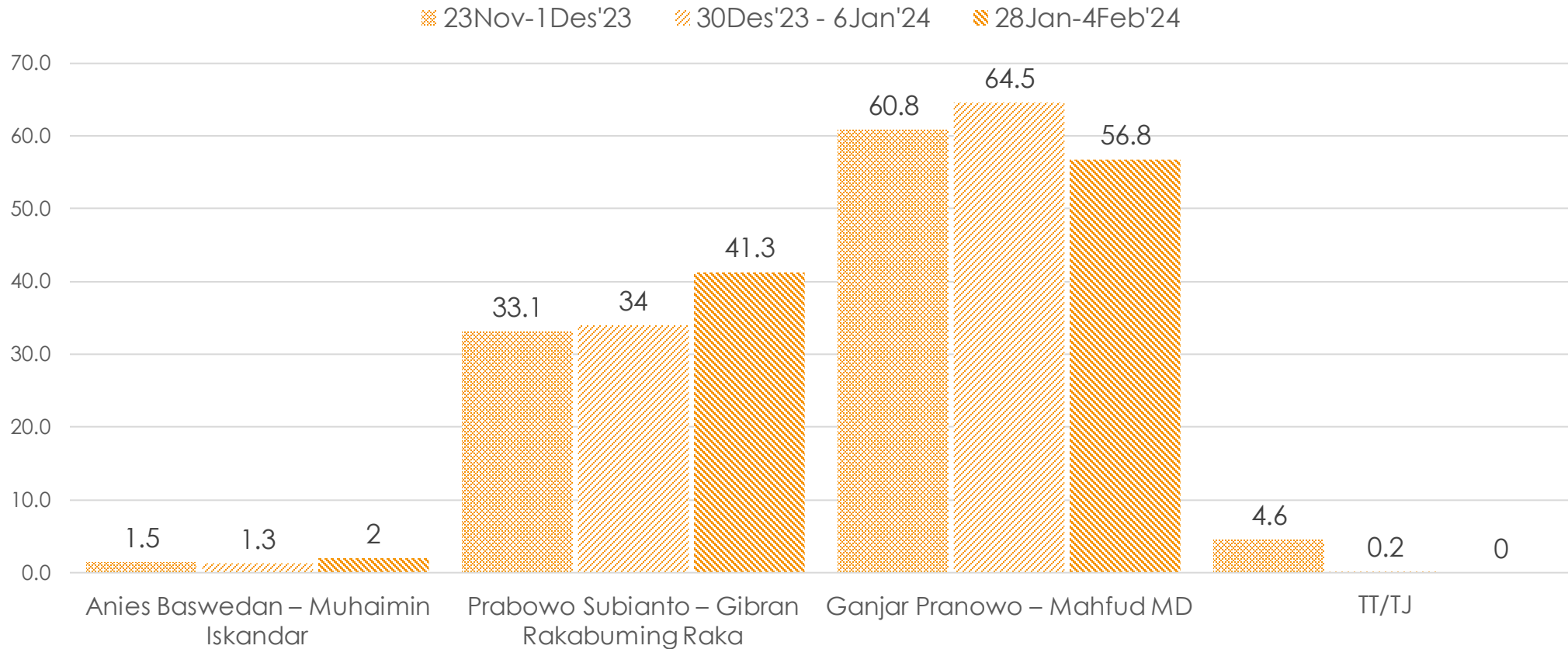
D.I. YOGYAKARTA

Jika pemilihan presiden diadakan sekarang, siapa yang akan Ibu/Bapak pilih di antara pasangan nama berikut ini?



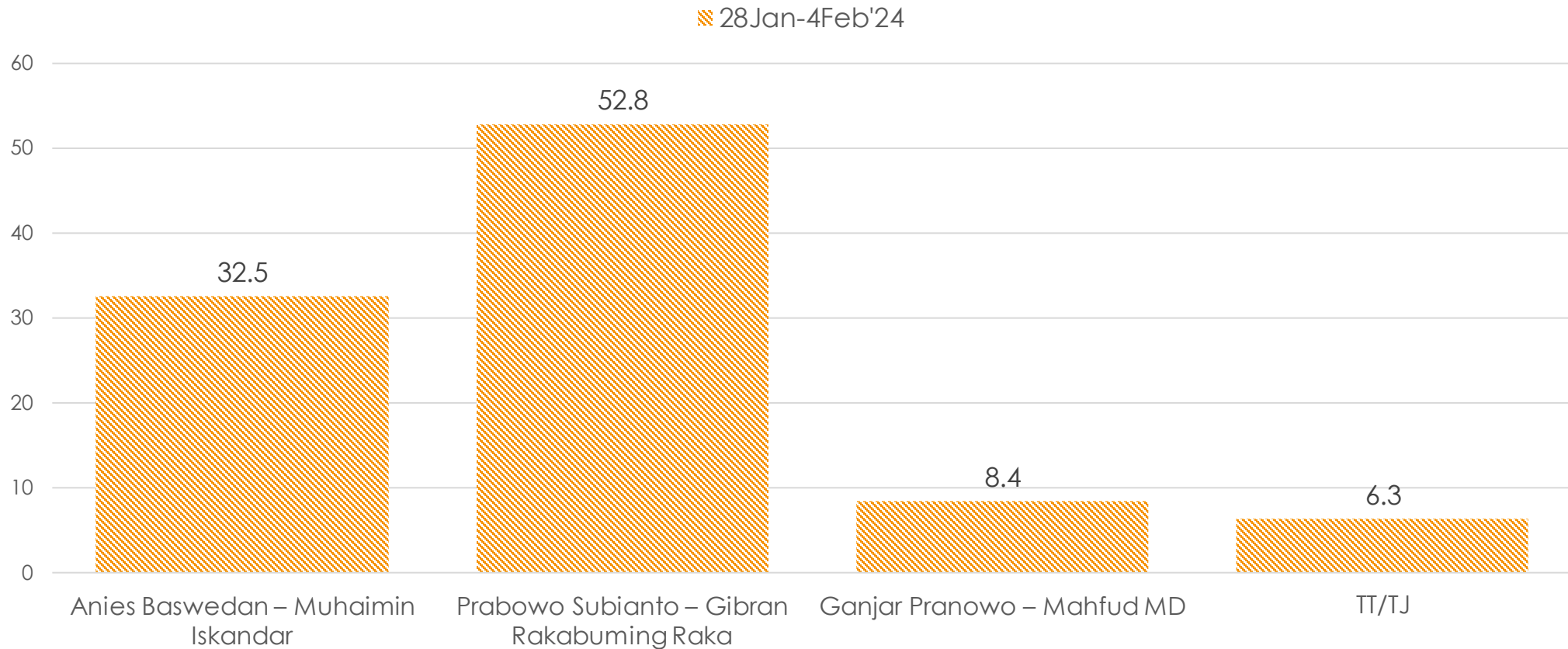
BALI

Jika pemilihan presiden diadakan sekarang, siapa yang akan Ibu/Bapak pilih di antara pasangan nama berikut ini?



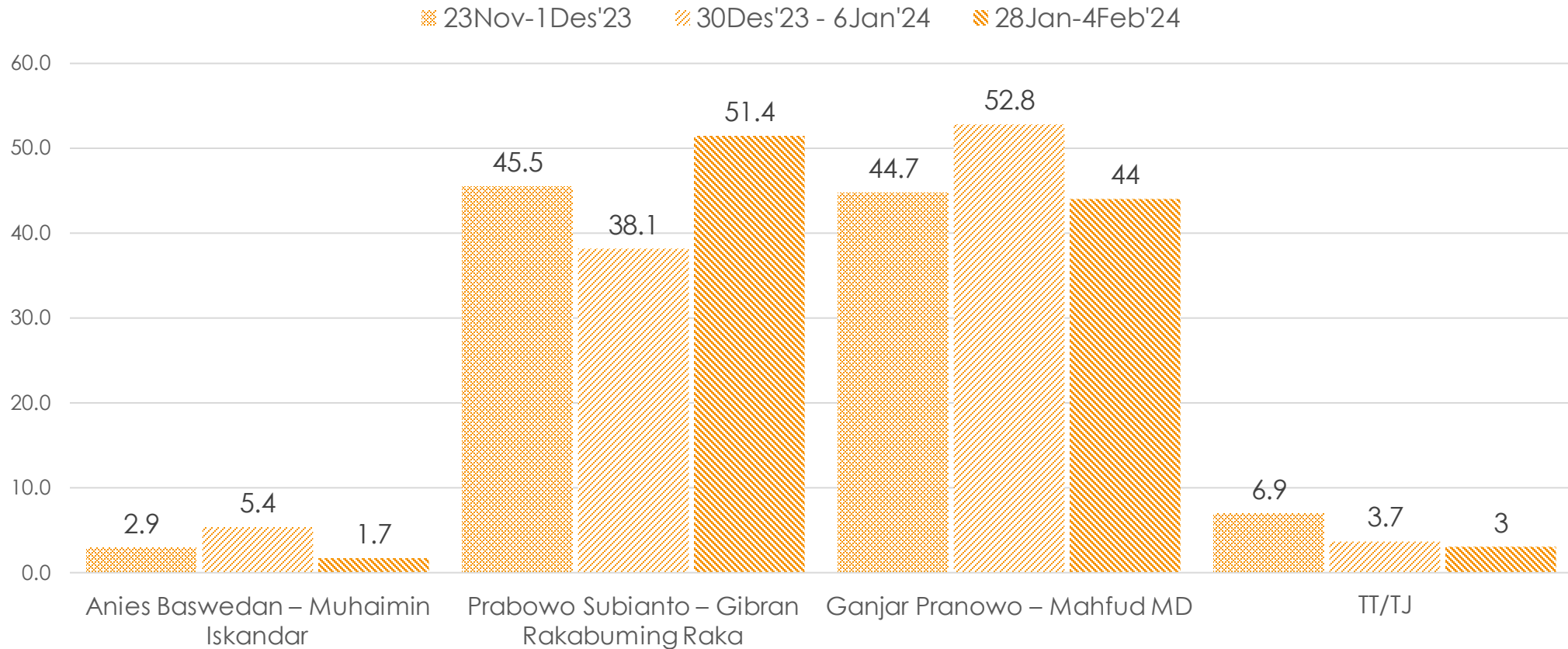
NUSA TENGGARA BARAT

Jika pemilihan presiden diadakan sekarang, siapa yang akan Ibu/Bapak pilih di antara pasangan nama berikut ini?



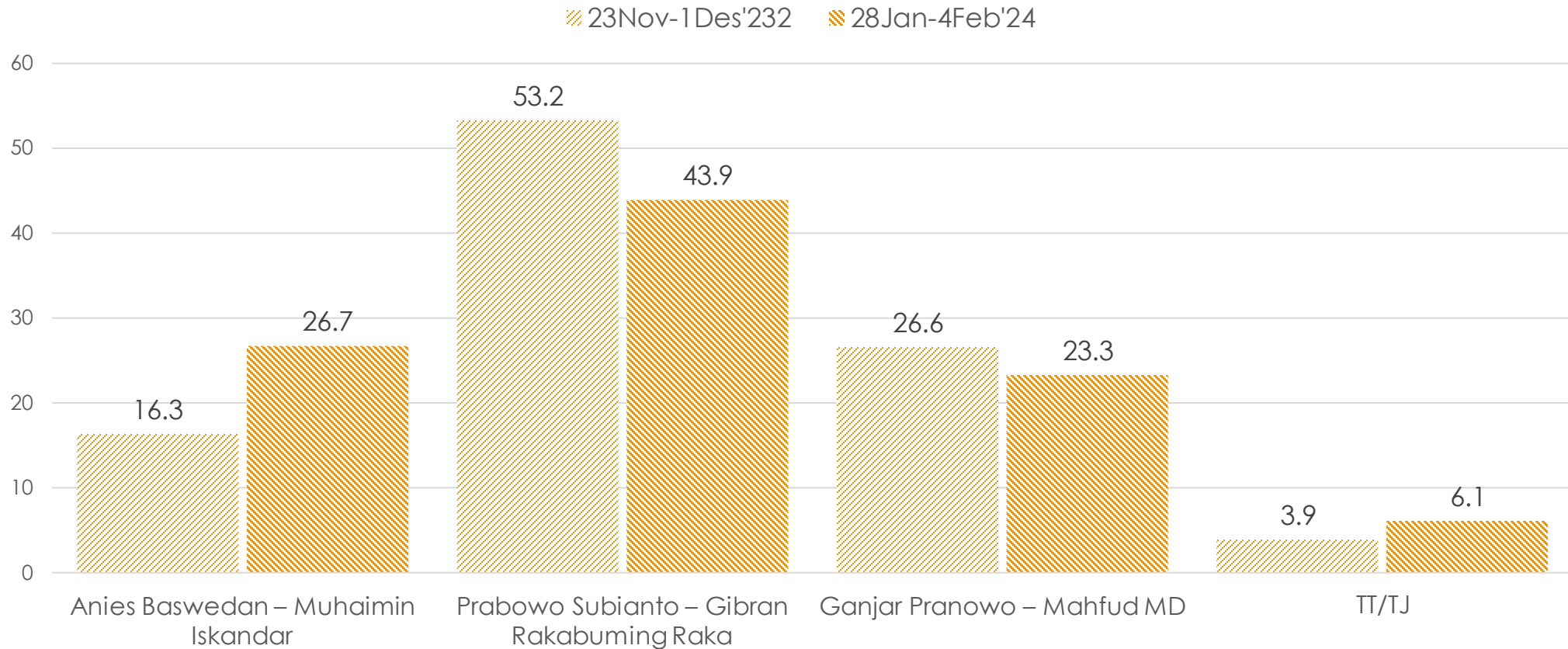
NUSA TENGGARA TIMUR

Jika pemilihan presiden diadakan sekarang, siapa yang akan Ibu/Bapak pilih di antara pasangan nama berikut ini?



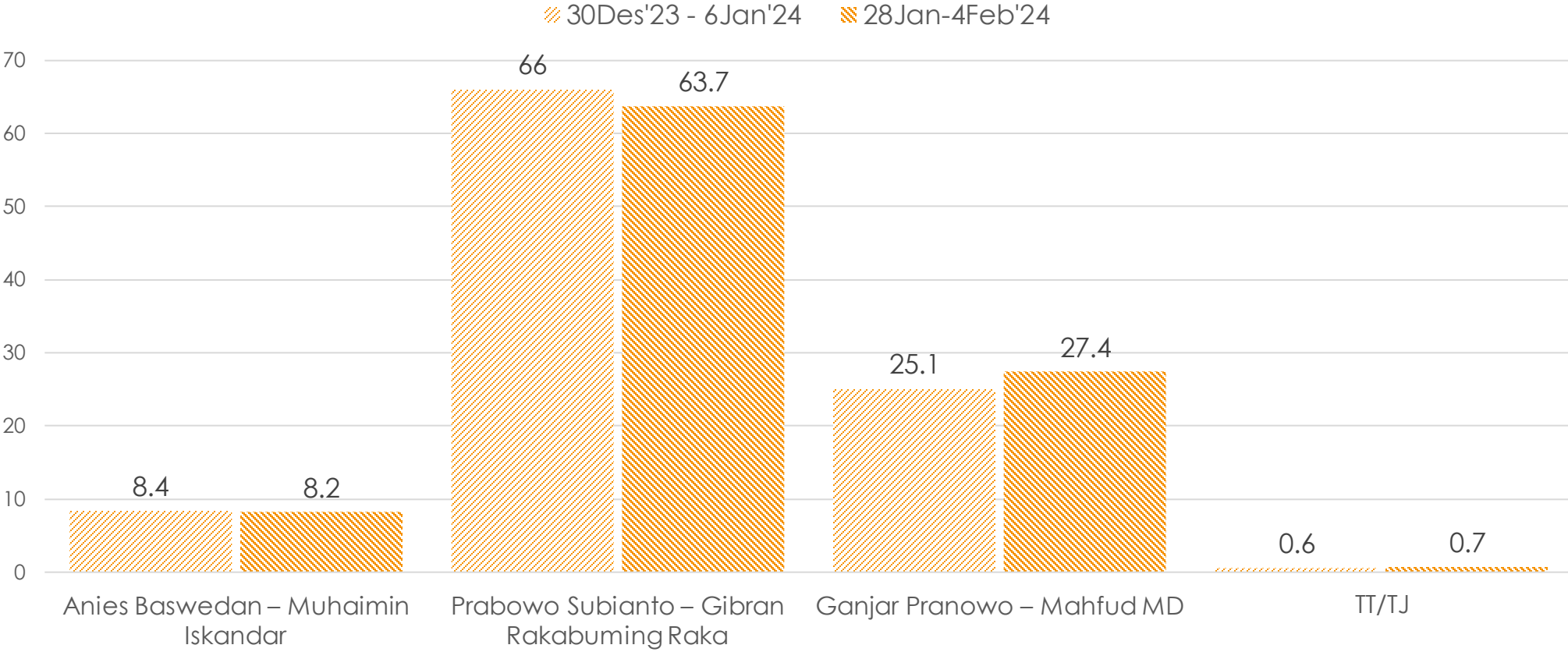
KALIMANTAN BARAT

Jika pemilihan presiden diadakan sekarang, siapa yang akan Ibu/Bapak pilih di antara pasangan nama berikut ini?



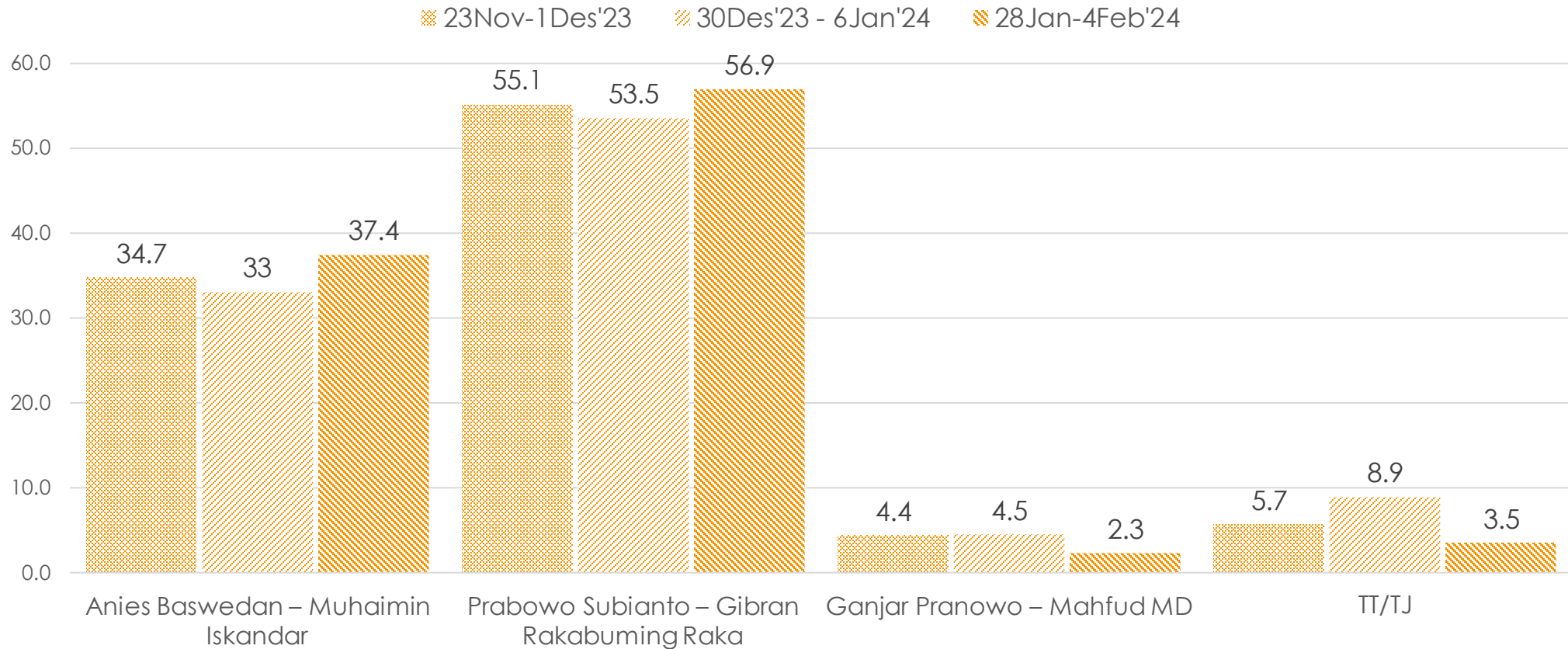
SULAWESI UTARA

Jika pemilihan presiden diadakan sekarang, siapa yang akan Ibu/Bapak pilih di antara pasangan nama berikut ini?



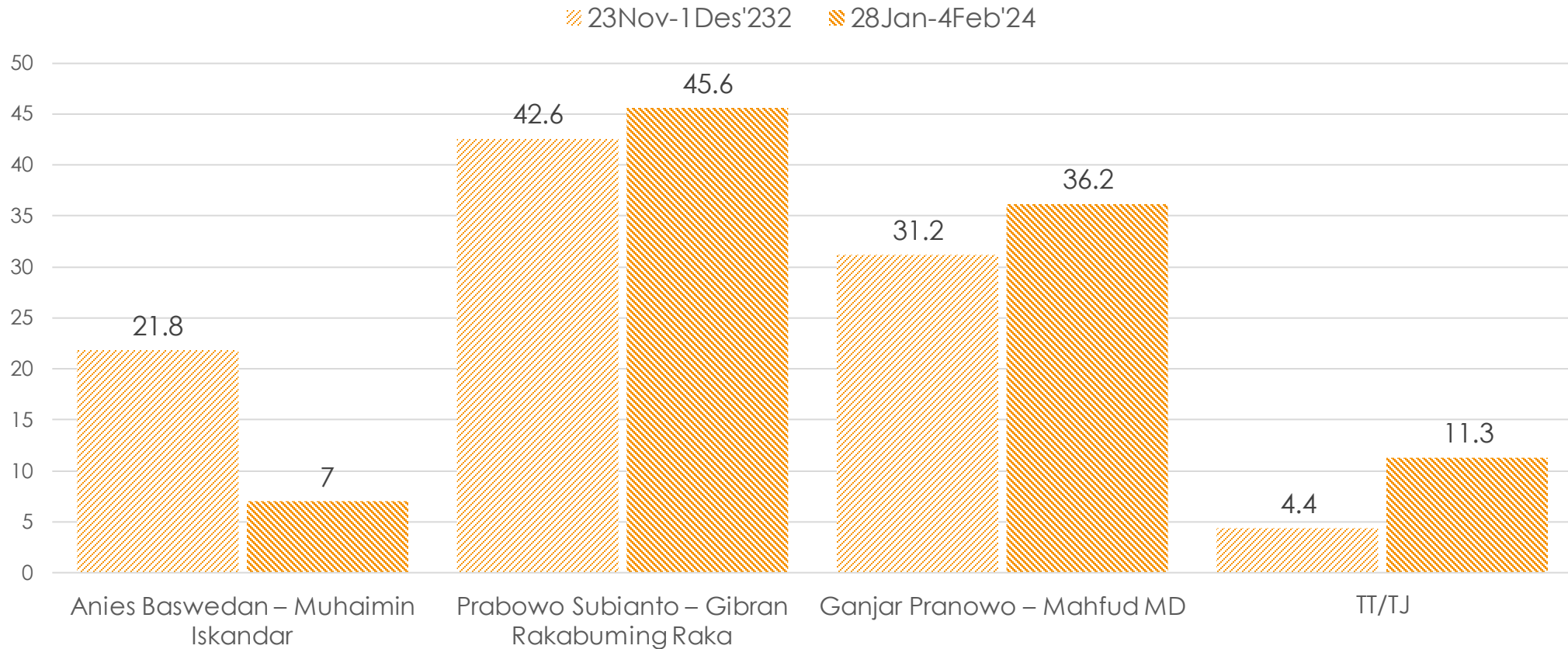
SULAWESI SELATAN

Jika pemilihan presiden diadakan sekarang, siapa yang akan Ibu/Bapak pilih di antara pasangan nama berikut ini?



PAPUA

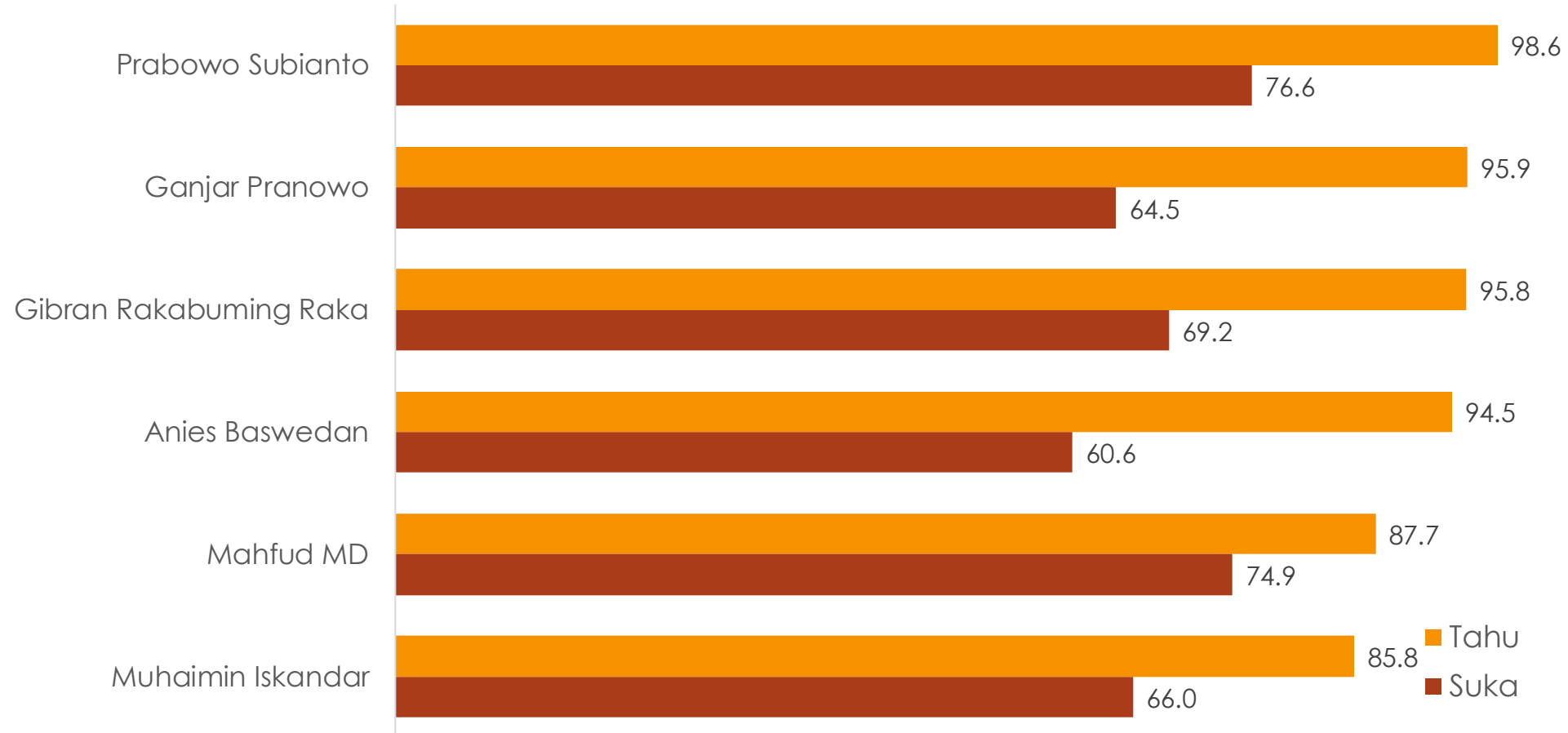
Jika pemilihan presiden diadakan sekarang, siapa yang akan Ibu/Bapak pilih di antara pasangan nama berikut ini?



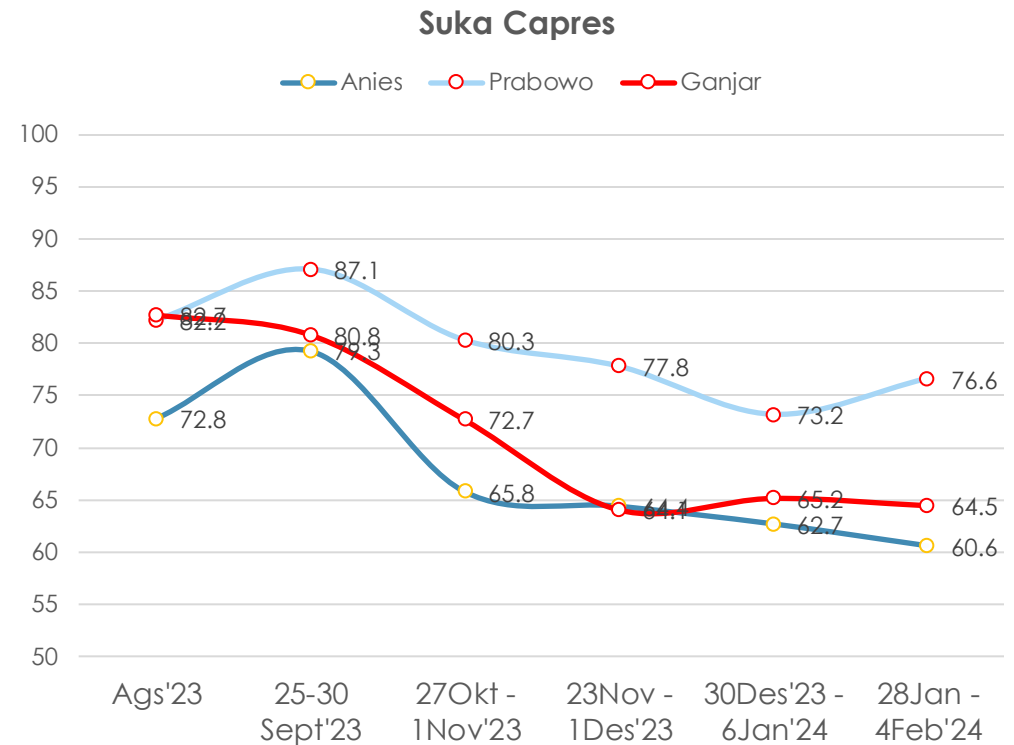
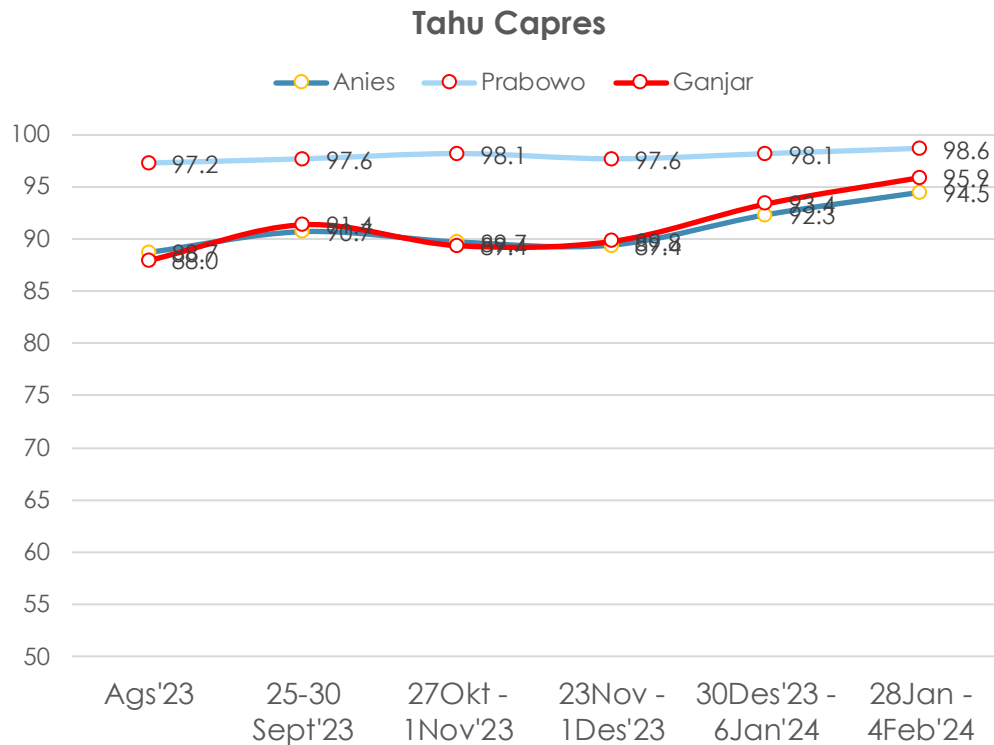
POPULARITAS & SOSIALISASI

TAHU DAN SUKA CAPRES/CAWAPRES

Apakah Ibu/Bapak tahu/kenal (pernah dengar, baca, dll) nama ... ?
Jika tahu, apakah suka?



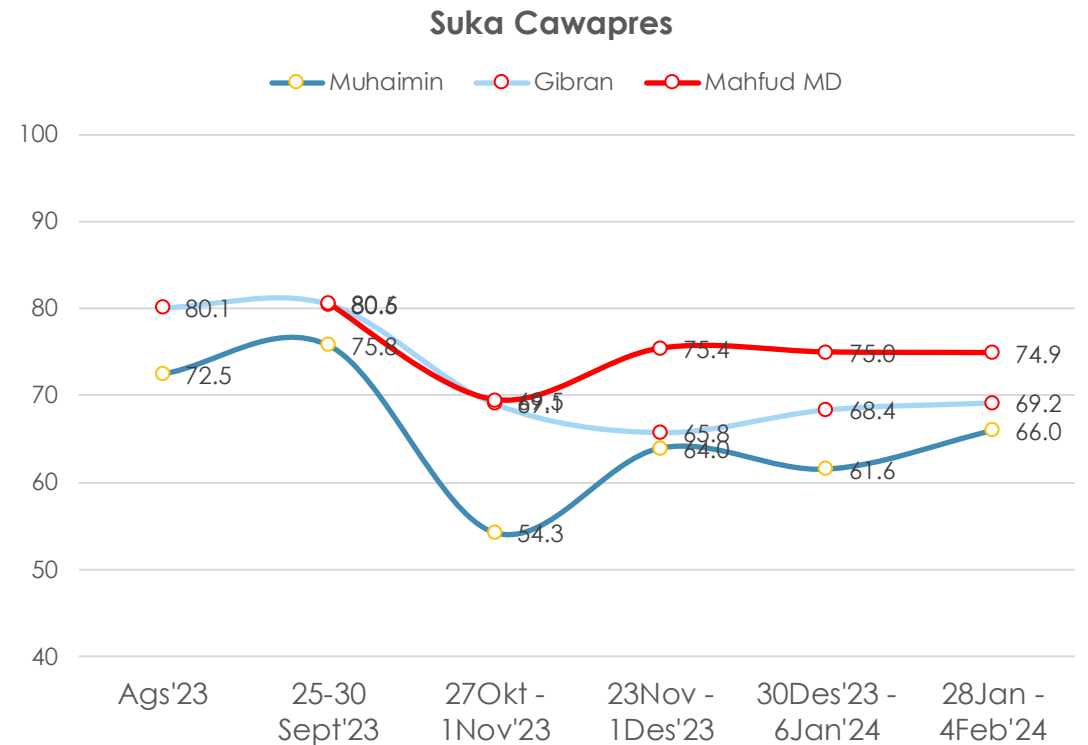
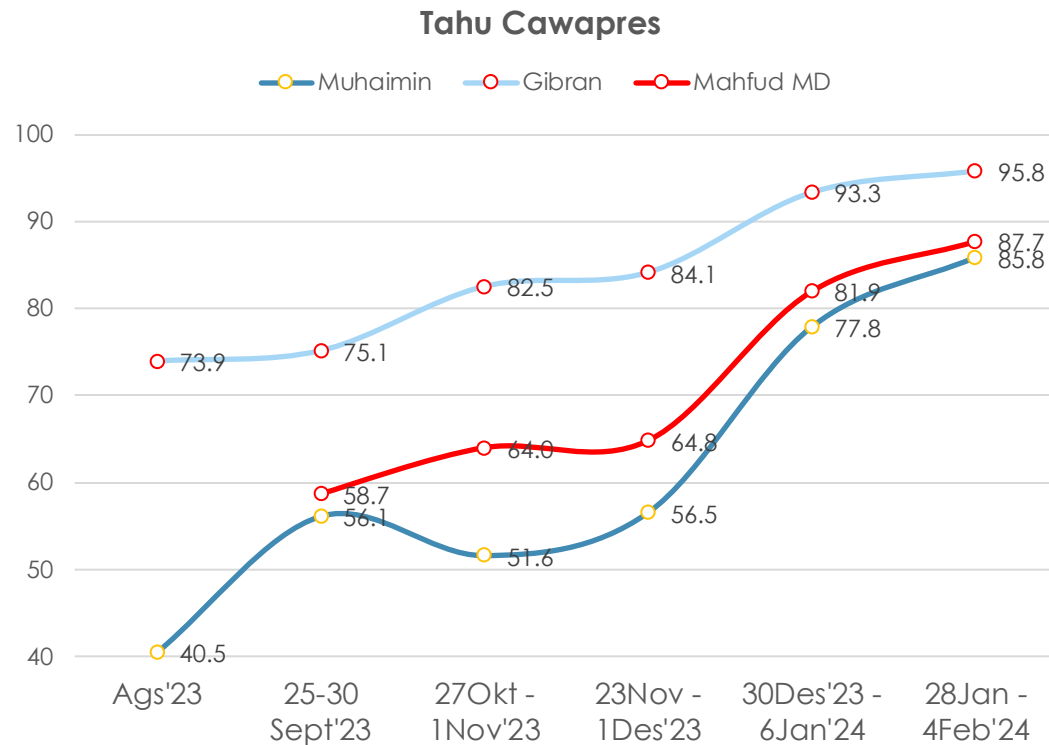
TREN TAHU DAN SUKA CAPRES/CAWAPRES



Kedisukaan terhadap Prabowo menguat.



TREN TAHU DAN SUKA CAWAPRES



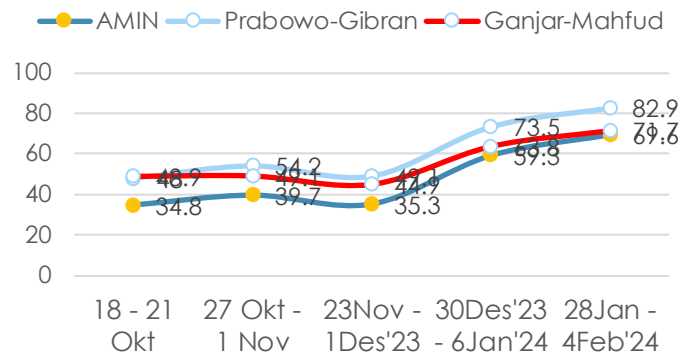
Gibran paling populer, dan kedisukaan terhadap Gibran cenderung menguat.



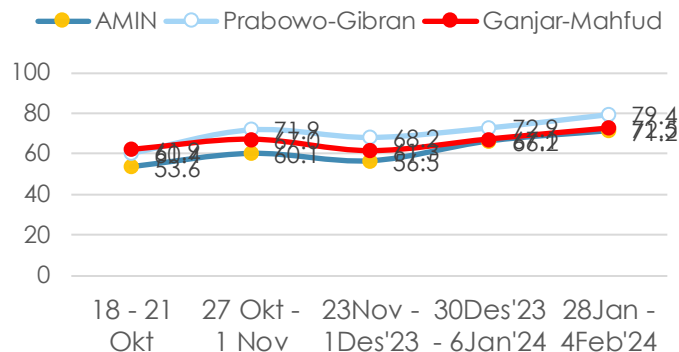
SOSIALISASI

Dalam **SEBULAN** terakhir, siapa saja yang pernah Ibu/Bapak lihat/baca gambar atau namanya melalui ... ?

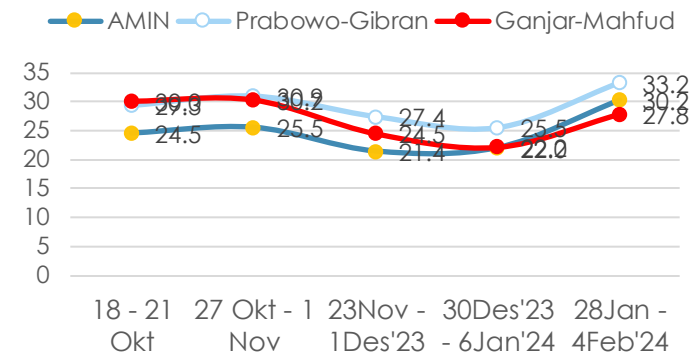
Spanduk/Baliho/Stiker



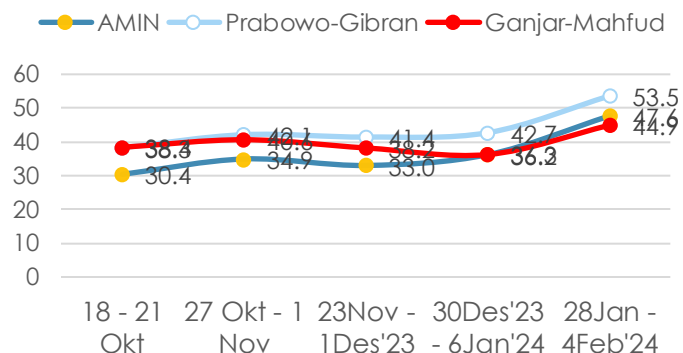
Televisi



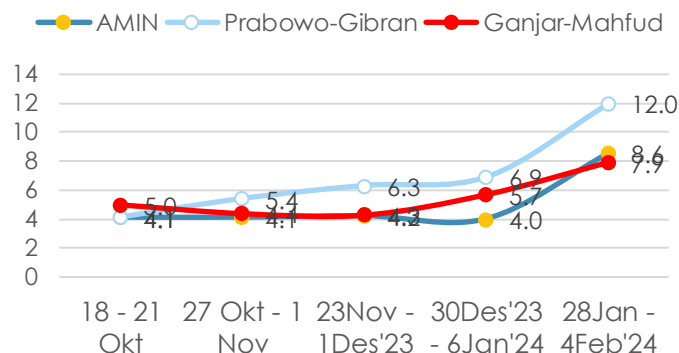
Portal Berita Online



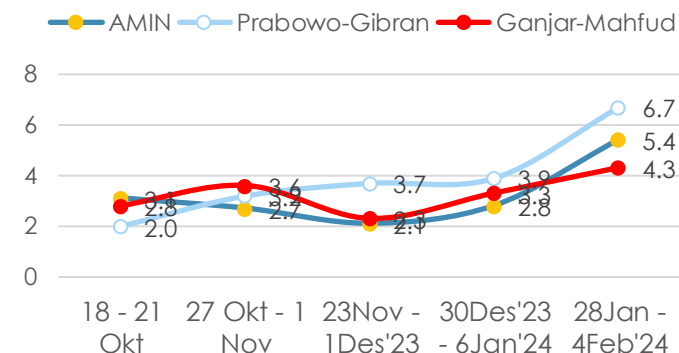
Media Sosial



Simpatisan



Tatap Muka



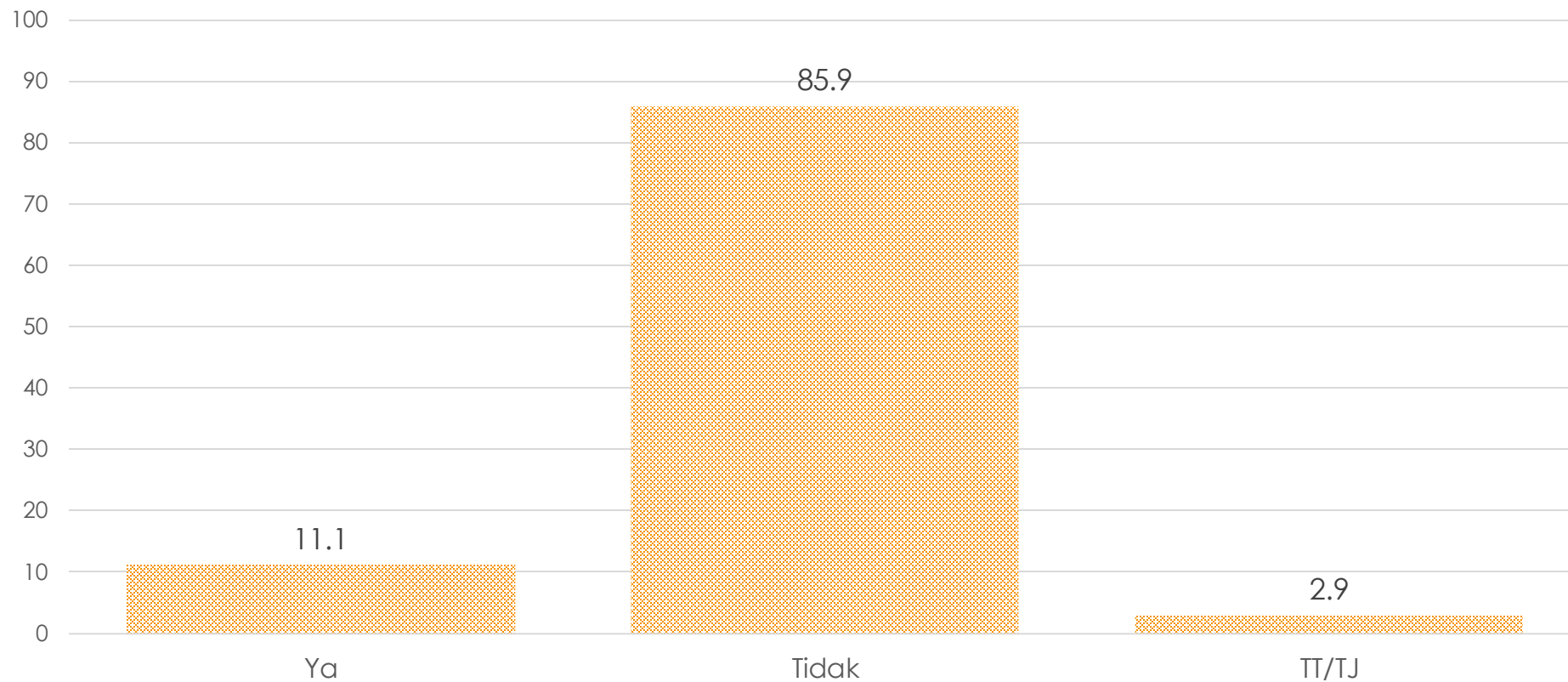
Kegiatan sosialisasi capres-cawapres secara umum meningkat, kegiatan dari Prabowo – Gibran selalu unggul.



INTENSI MEMILIH

RENCANA BEPERGIAN

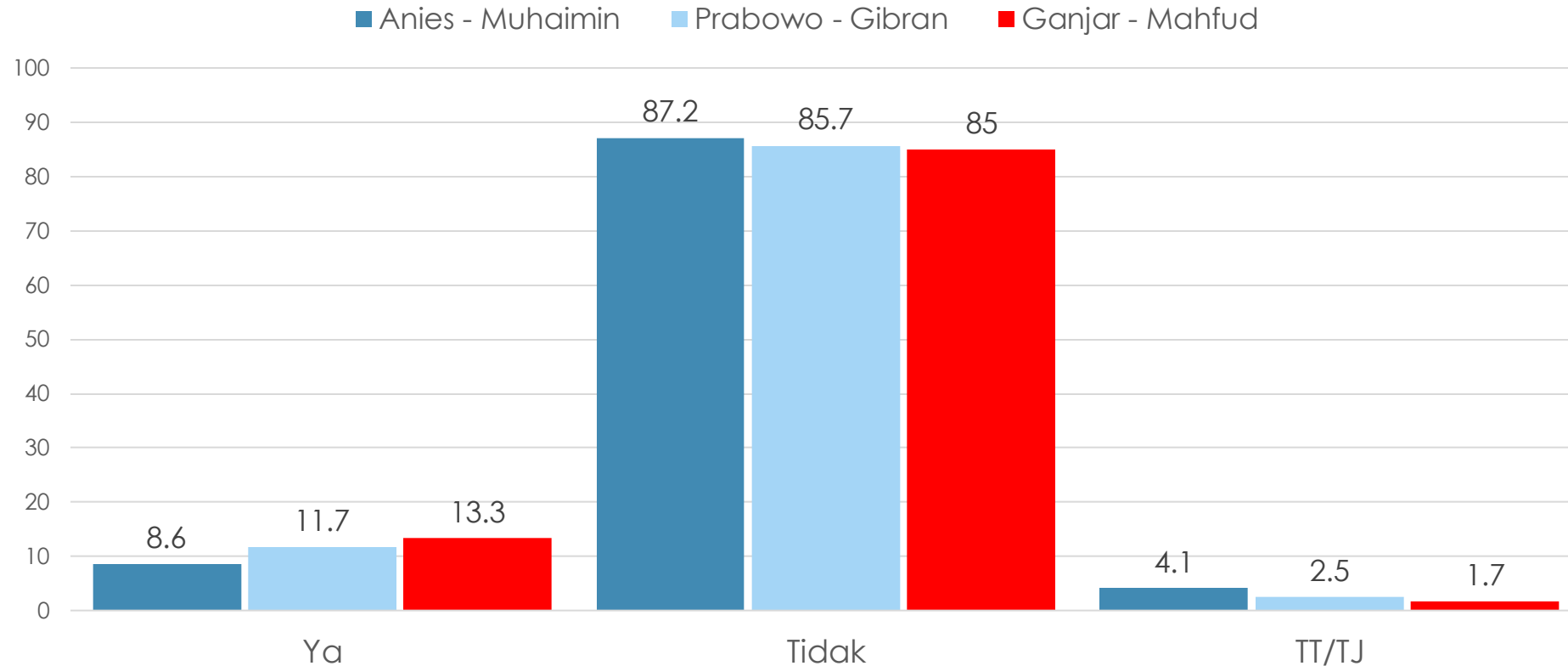
Apakah Ibu/Bapak memiliki rencana untuk bepergian (tugas kantor atau berlibur) keluar kota (keluar negeri) pada sekitar tanggal 14 Februari 2024 (bisa sebelum tanggal 14 sehingga pas tanggal 14 tidak ada di rumah)?



Ada sekitar 11.1% warga yang berencana bepergian pada 14 Februari mendatang.

RENCANA BEPERGIAN MENURUT BASIS PASLON

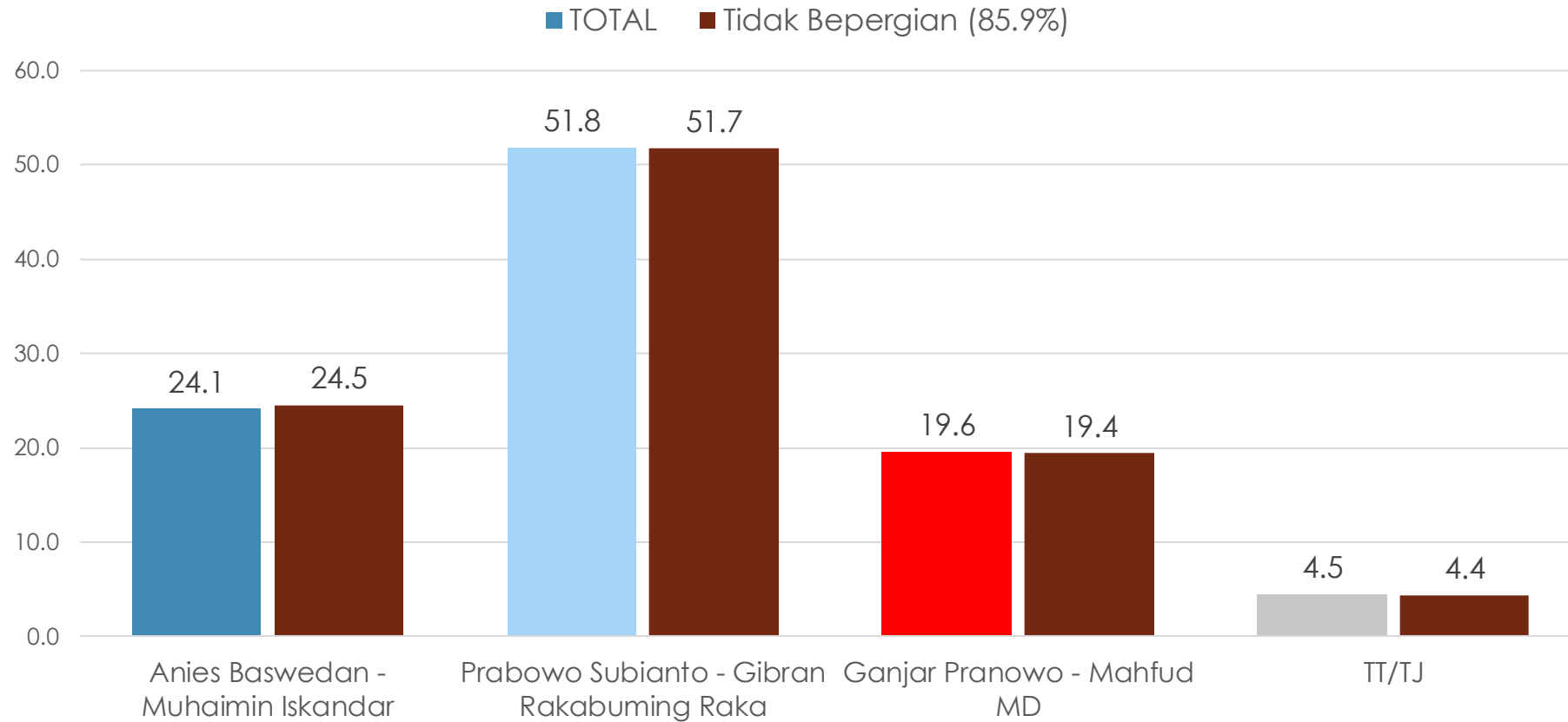
Apakah Ibu/Bapak memiliki rencana untuk bepergian (tugas kantor atau berlibur) keluar kota (keluar negeri) pada sekitar tanggal 14 Februari 2024 (bisa sebelum tanggal 14 sehingga pas tanggal 14 tidak ada di rumah)?



Basis Ganjar – Mahfud lebih banyak yang kemungkinan akan bepergian pada 14 Februari mendatang.

BASIS PASLON PADA KELOMPOK YANG TIDAK AKAN BEPERGIAN

BASE: 85.9%



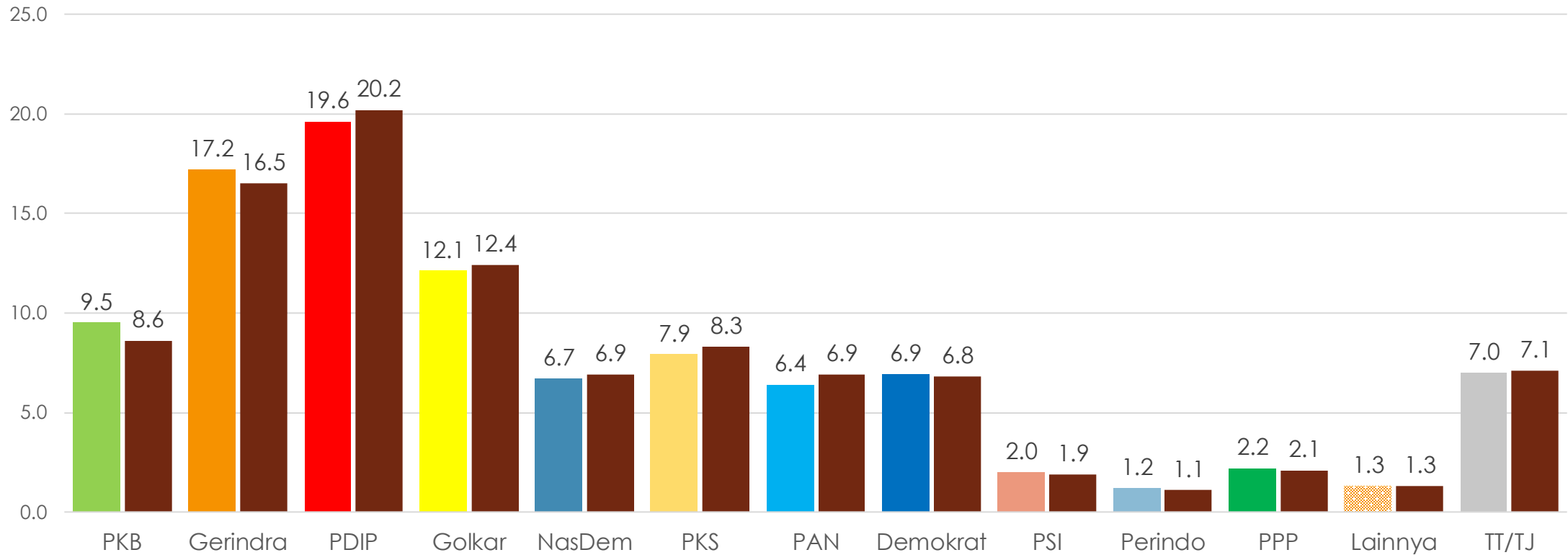
Pada kelompok yang tidak memiliki rencana bepergian di tanggal 14 Februari mendatang, Prabowo-Gibran sekitar 51.7%, Anies – Muhaimin sekitar 24.5%, dan Ganjar – Mahfud sekitar 19.4%. Belum memiliki pilihan sekitar 4.4%.

INDIKATOR

BASIS PARTAI PADA KELOMPOK YANG TIDAK AKAN BEPERGIAN

BASE: 85.9%

TOTAL Tidak Bepergian (85.9%)



Tidak banyak berbeda.



MERASA SUARA YANG DIBERIKAN BERPENGARUH DALAM PEMILU

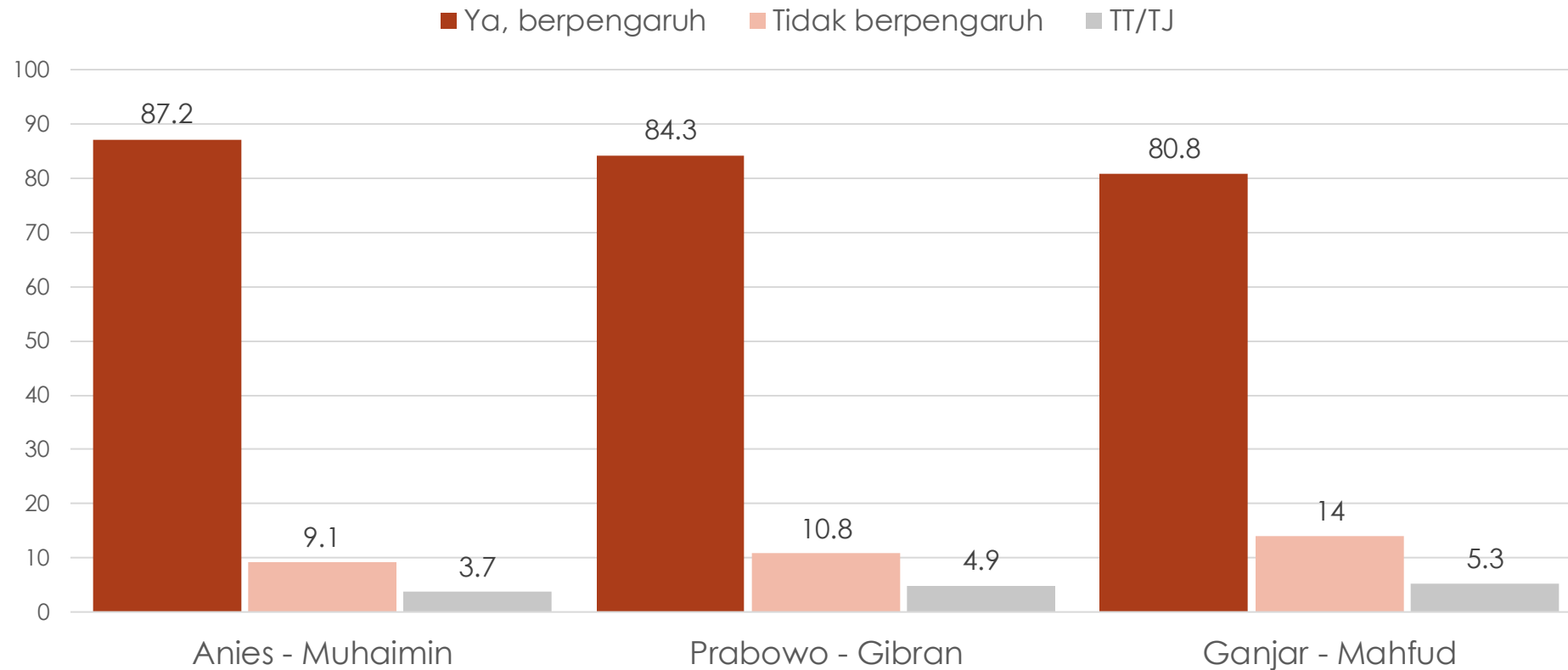
Apakah menurut Ibu/Bapak suara yang diberikan Ibu/Bapak untuk paslon yang Ibu/Bapak dukung akan berpengaruh terhadap hasil akhir Pemilihan Presiden 14 Februari 2024 mendatang?... (%)



Mayoritas 83.4% merasa suara yang diberikan untuk paslon yang didukung akan berpengaruh terhadap hasil akhir Pemilihan Presiden 14 Februari 2024 mendatang.

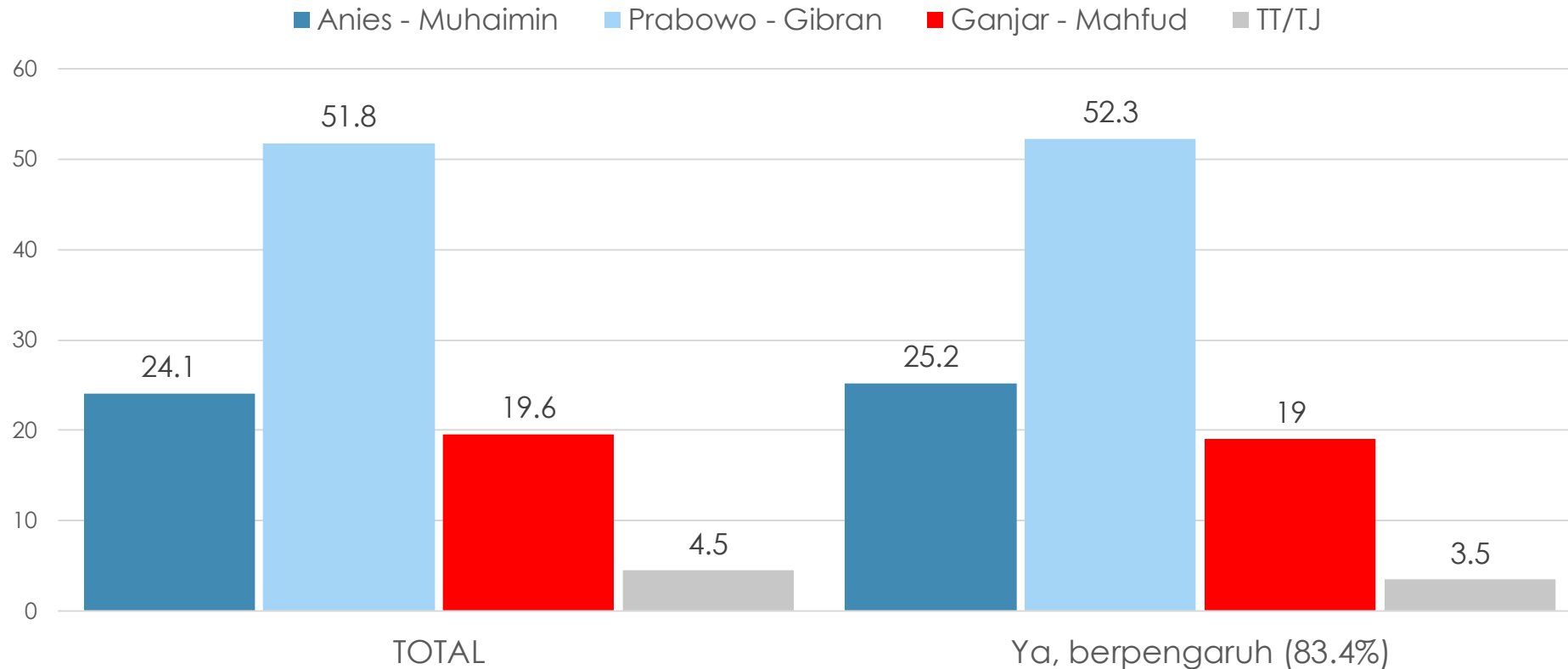
MERASA SUARA YANG DIBERIKAN BERPENGARUH DALAM PEMILU MENURUT BASIS PASLON

Apakah menurut Ibu/Bapak suara yang diberikan Ibu/Bapak untuk paslon yang Ibu/Bapak dukung akan berpengaruh terhadap hasil akhir Pemilihan Presiden 14 Februari 2024 mendatang?... (%)



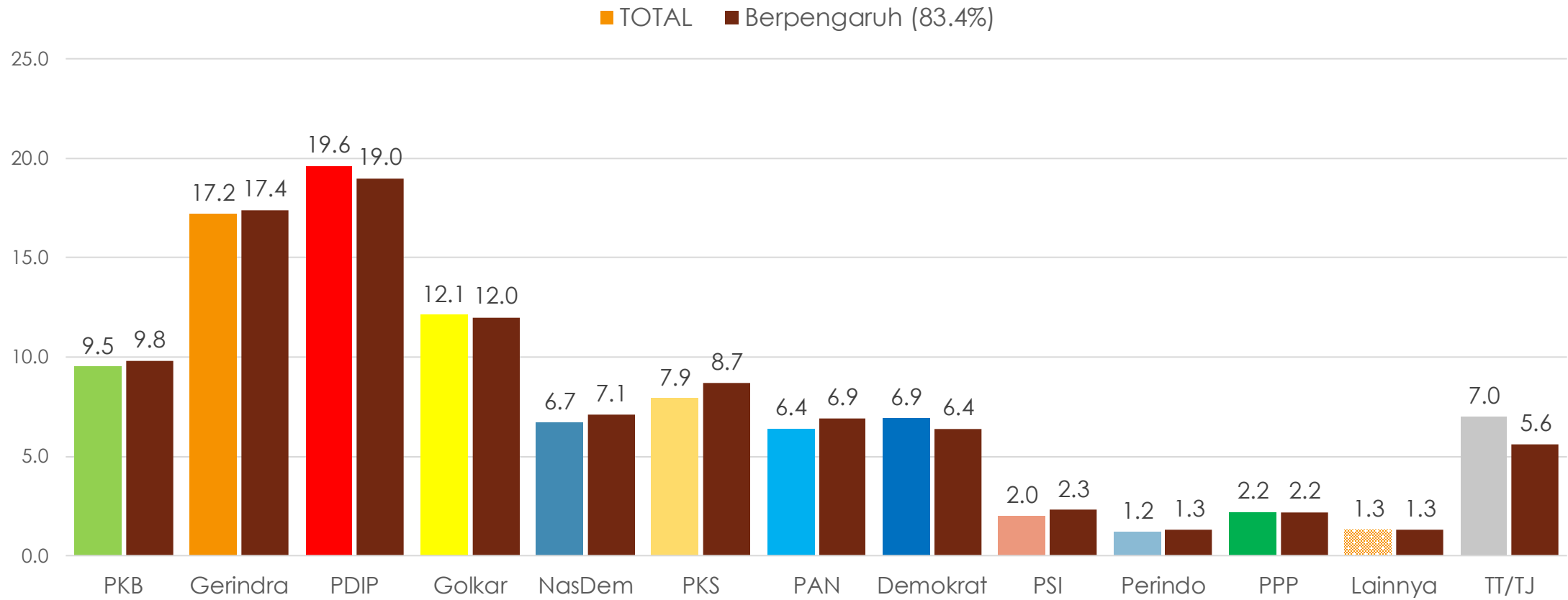
Basis Anies – Muhaimin tampak cenderung lebih militan, semakin tinggi merasa suara yang diberikan akan mempengaruhi hasil Pilpres mendatang.

BASIS PASLON MENURUT KEYAKINAN SUARA YANG DIBERIKAN AKAN BERPENGARUH DALAM PEMILU



Prabowo – Gibran unggul pada kelompok pemilih yang lebih merasa suara yang diberikan akan berpengaruh dalam pemilu.

BASIS PARTAI MENURUT KEYAKINAN SUARA YANG DIBERIKAN AKAN BERPENGARUH DALAM PEMILU



Tidak banyak berbeda.

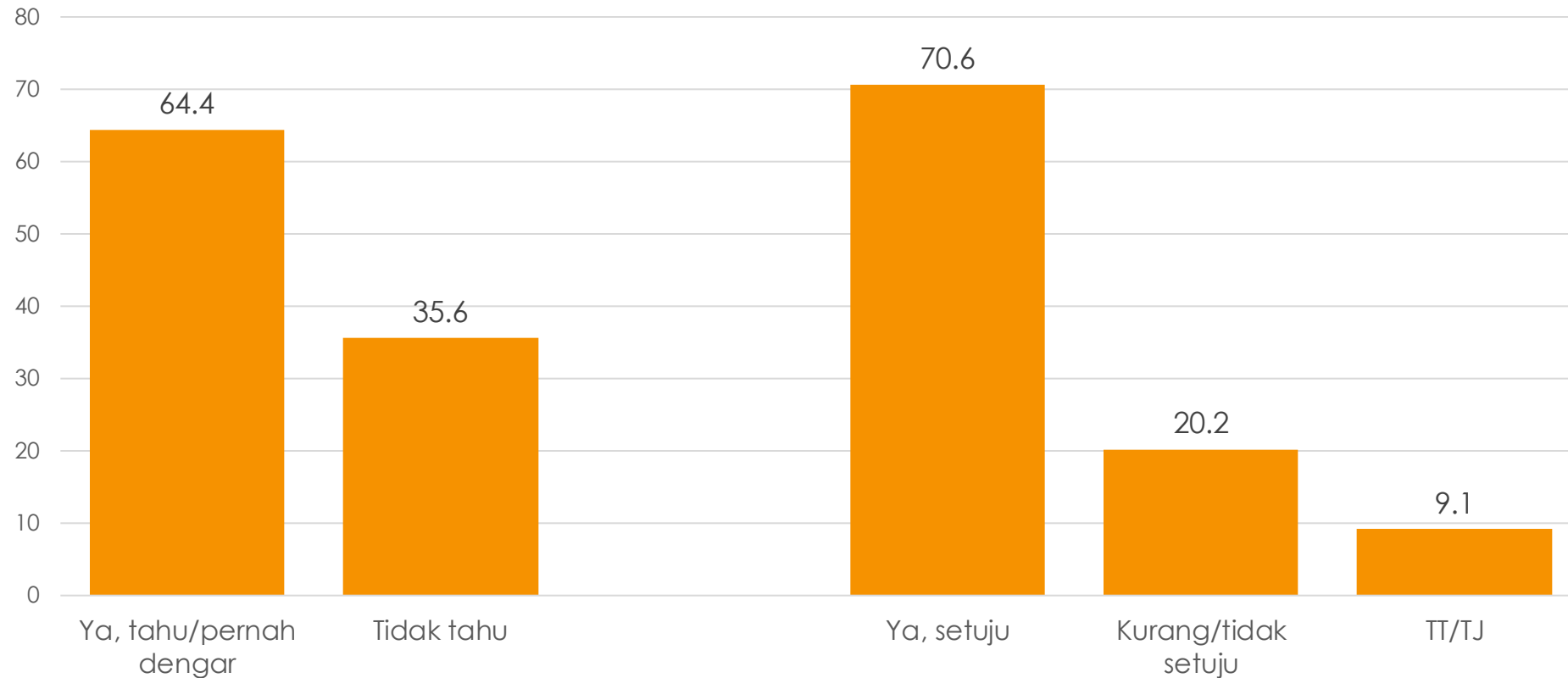


PERSEPSI TERHADAP PILPRES SATU PUTARAN

PILPRES 1 PUTARAN

Apakah Ibu/Bapak tahu atau pernah dengar tentang kampanye "pemilu satu putaran" (yaitu pemilihan presiden berlangsung hanya satu putaran karena ada salah satu pasangan yang meraih suara lebih dari 50%)?

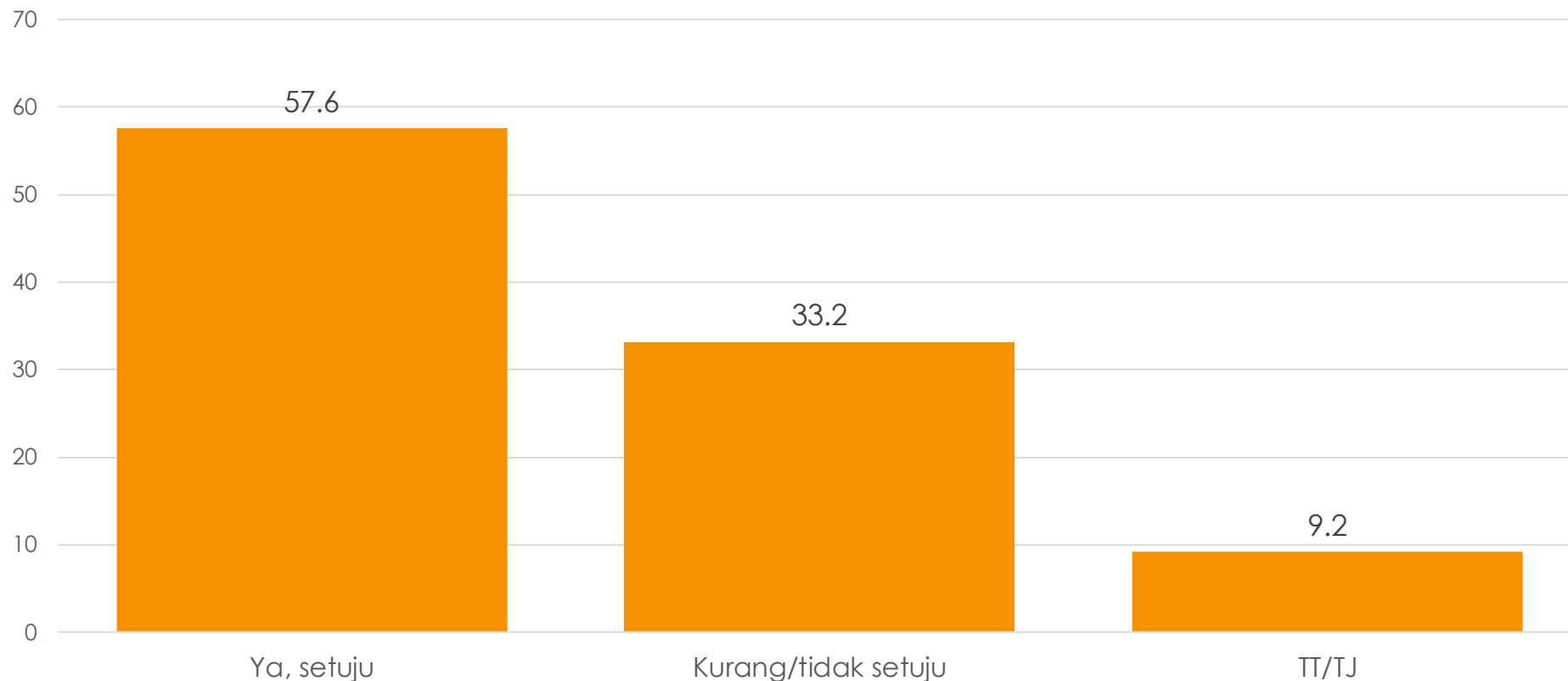
Apakah Ibu/Bapak setuju atau tidak setuju dengan "pemilu satu putaran"?



Mayoritas tahu tentang kampanye Pilpres satu putaran, 64.4%. Dan mayoritas juga setuju dengan Pilpres satu putaran, 70.6%.

PILPRES 1 PUTARAN UNTUK MENGHEMAT KEUANGAN NEGARA

Ada pendapat bahwa jika calon presiden-wakil presiden yang kita dukung kecil kemungkinannya untuk menang, maka sebaiknya kita memilih calon presiden-wakil presiden yang kemungkinan menangnya paling besar sehingga pemilu cukup satu putaran saja untuk menghemat anggaran/keuangan negara. Apakah Ibu/Bapak setuju dengan pendapat tersebut?

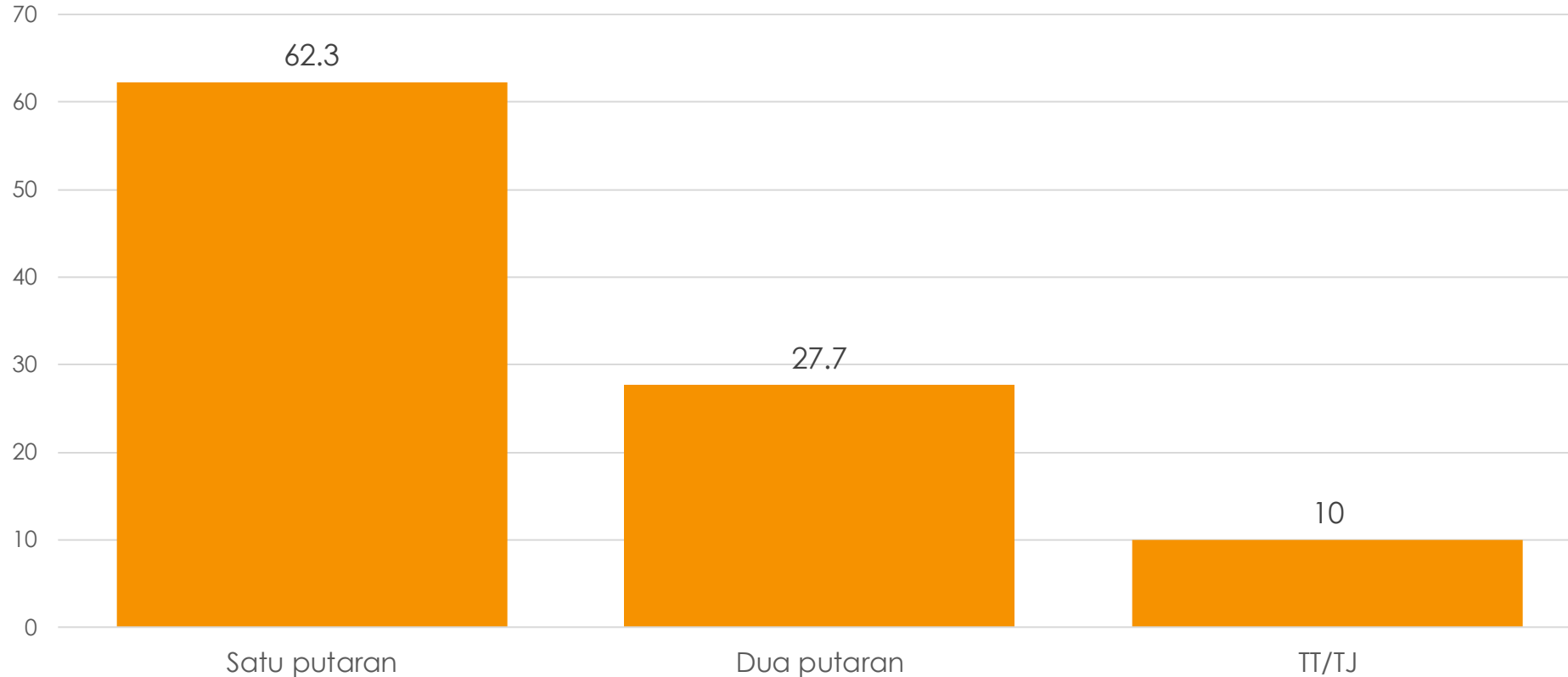


Mayoritas setuju, 57.6%.



PERSEPSI TERKAIT PUTARAN PILPRES

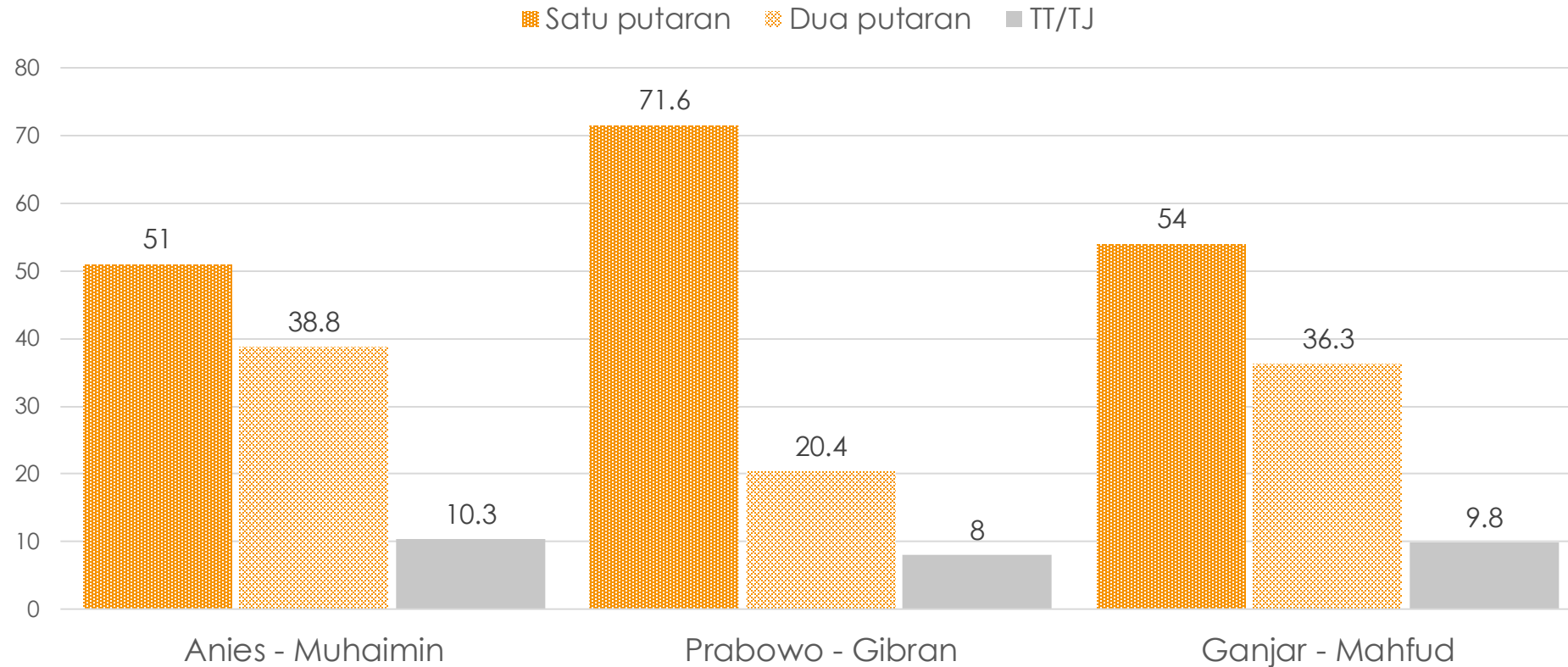
Apakah menurut Ibu/Bapak, pilpres kali ini akan berlangsung **satu putaran** (salah satu kandidat akan memperoleh di atas 50% suara) atau **dua putaran** (tidak ada kandidat memperoleh suara di atas 50%, yang akan maju di putaran ke dua adalah paslon peringkat 1 dan 2)?



Mayoritas memprediksi pilpres akan berlangsung satu putara, 62.7%.

PERSEPSI TERKAIT PUTARAN PILPRES MENURUT BASIS PASLON

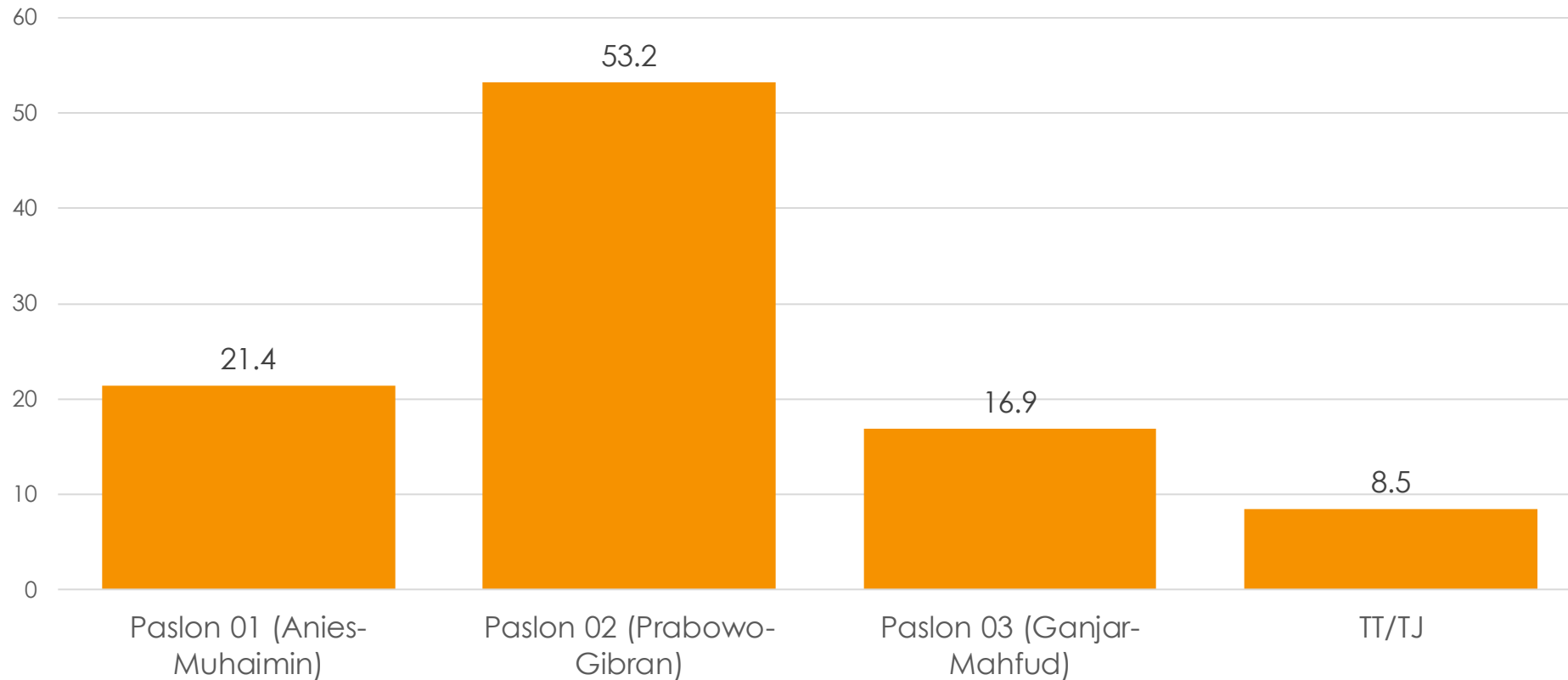
Apakah menurut Ibu/Bapak, pilpres kali ini akan berlangsung **satu putaran** (salah satu kandidat akan memperoleh di atas 50% suara) atau **dua putaran** (tidak ada kandidat memperoleh suara di atas 50%, yang akan maju di putaran ke dua adalah paslon peringkat 1 dan 2)?



Mayoritas basis masing-masing paslon memprediksi Pilpres mendatang akan berlangsung satu putaran, terutama basis Prabowo-Gibran, 71.6%.

PREDIKSI WARGA TERKAIT PEMENANG PILPRES

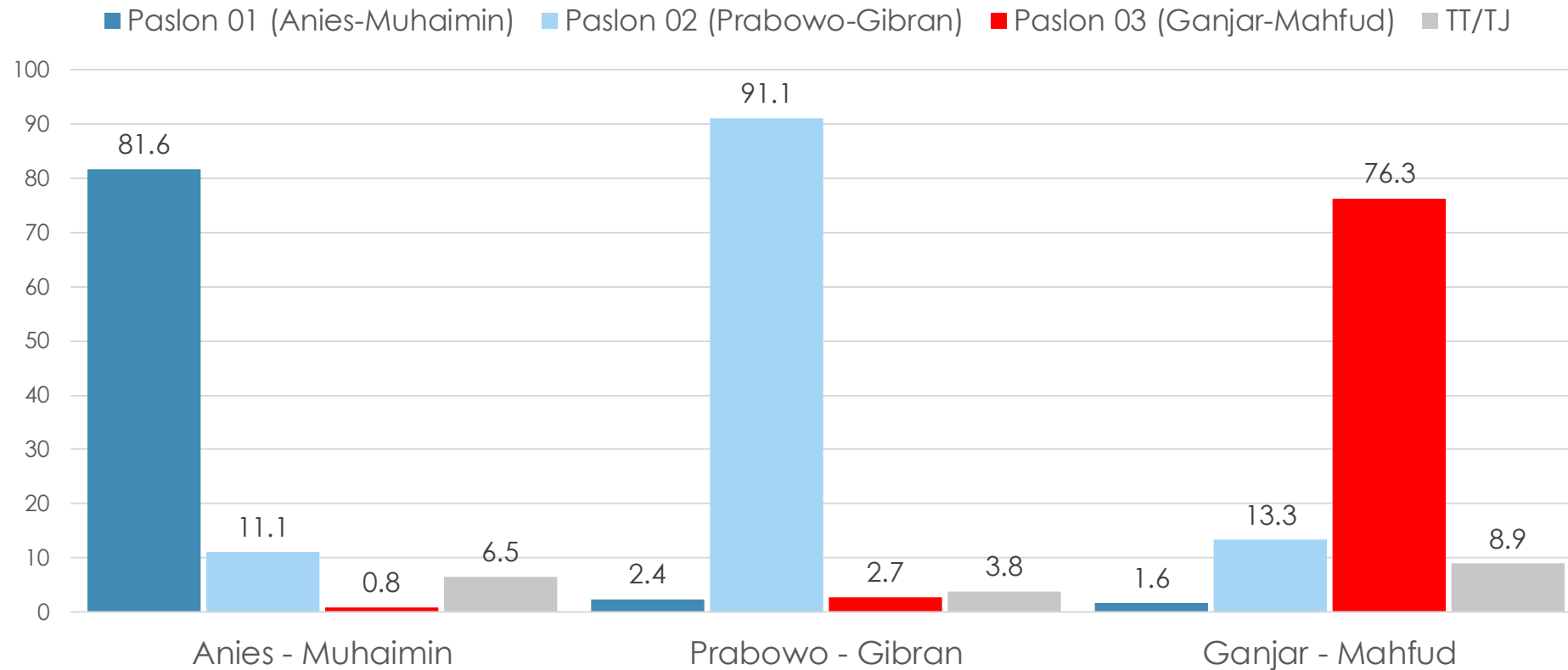
Menurut Ibu/Bapak siapa yang akan menjadi **pemenang** Pilpres 14 Februari 2024 mendatang?



Secara umum mayoritas menduga pasangan Prabowo-Gibran akan menjadi pemenang pada pemilihan 14 Februari mendatang, 53.2%.

PEMENANG PILPRES MENURUT BASIS PASLON

Menurut Ibu/Bapak siapa yang akan menjadi **pemenang** Pilpres 14 Februari 2024 mendatang?



Namun, menurut basis masing-masing paslon, mayoritas memprediksi bahwa paslon yang didukungnya lah yang akan menjadi pemenang.

KESIMPULAN

KESIMPULAN

KINERJA PRESIDEN

- Meski landai, tren tingkat kepuasan atas kinerja Presiden Joko Widodo sejak awal Oktober 2023 menunjukkan arah peningkatan. Saat ini tingkat kepuasan atas kinerja Presiden Joko Widodo sekitar 79.5%.
- Kepuasan terhadap kinerja Presiden mayoritas di tiap segmen demografi warga, dan setiap wilayah. Tingkat kepuasan cenderung lebih rendah pada kelompok etnis Minang, Bugis dan Melayu, pendidikan tinggi, wilayah Sumatera Utara, Sumatera lainnya dan Banten, tapi masih mayoritas.

KESIMPULAN

PILIHAN PARTAI

- PDIP atau calon dari PDIP hingga sejauh ini masih paling banyak dipilih, 19.6%. Kemudian Gerindra 17.2%, Golkar 12.1%, PKB 9.5%, PKS 7.9%, Demokrat 6.9%, Nasdem 6.7%, PAN 6.4%, PPP 2.2% dan PSI 2%. Partai lain lebih rendah dan sekitar 7% belum memilih partai.
- Terutama pada partai parlemen, PDIP terus menunjukkan tren penurunan, NasDem cenderung stagnan, Gerindra, Golkar, PKB, Demokrat, PKS dan PAN menunjukkan tren peningkatan, sementara PPP hingga sejauh ini masih tampak kesulitan menembus *threshold* 4%.
- PDIP terutama lebih kuat dari kelompok laki-laki, usia tua, etnis Jawa, Batak dan Lainnya, kelompok non muslim, pendidikan dan pendapatan rendah, kalangan petani dan wiraswasta, orang pedesaan, yang cenderung puas atas kinerja Jokowi, di Sumatera Utara, Sumatera Selatan, Jateng-DIY, Bali, NTT, Kalimantan Barat, Sulawesi Utara dan Maluku-Papua.
- Sementara Gerindra lebih banyak dari kelompok Gen Z, etnis Sunda dan Batak, wilayah Jawa Barat, Banten, Sumatera Utara dan Jawa Timur.

KESIMPULAN

LANJUTAN...

- PDIP dan Gerindra tidak berbeda signifikan berada pada posisi dua teratas. Pada posisi 3 dan 4 juga tampak tidak berbeda signifikan antara Golkar dan PKB. Jarak PKS ke PKB juga tidak signifikan, tapi signifikan dengan Golkar, PKS lebih rendah. Di urutan selanjutnya, PKS, NasDem, Demokrat dan PAN, masing-masing tidak berbeda signifikan, rentang estimasinya masih beririsan.
- Jika kelompok *undecided* diprediksi menggunakan model statistik, cenderung tersebar kepada partai-partai besar, tapi secara umum komposisi dukungan tidak banyak berubah, begitu juga dengan signifikansi selisih dan urutan masing-masing partai.

KESIMPULAN

PILIHAN PRESIDEN

- Di penghujung masa kampanye pemilu 2024, tampak dinamika dukungan terhadap pasangan calon presiden dan wakil presiden cenderung monoton. Sejak pertengahan Oktober 2023, dukungan terhadap Prabowo terus mengalami peningkatan, sementara pesaingnya menunjukkan progres yang sangat landai dan bahkan menurun, sehingga jarak elektoralnya semakin melebar.
- Jika pemilihan presiden diadakan ketika survei berlangsung, pasangan Prabowo – Gibran menembus batas Pilpres satu putaran, 51.8%. Sementara Anies – Muhaimin di posisi ke dua dengan dukungan sekitar 24.1%, Ganjar – Mahfud di urutan ke tiga dengan dukungan sekitar 19.6%, dan kelompok yang belum menunjukkan pilihannya sudah hampir habis, tinggal sekitar 4.5%.
- Prabowo – Gibran potensial menang satu putaran, tapi suara saat ini masih berada dalam rentang error survei +/- 2.9%, sehingga masih ada potensi pemilihan presiden berlangsung dalam dua putaran.

KESIMPULAN

LANJUTAN ...

- Jika kelompok *undecided* diprediksi menggunakan model statistik, maka distribusi masing-masing paslon adalah: Prabowo – Gibran 54%, Anies – Muhaimin 24.9% dan Ganjar – Mahfud 21.1%.
- Berdasar model prediksi tersebut, pada selang kepercayaan 95%, pasangan Anies – Muhaimin diprediksi berada pada kisaran 22.8% - 27%, Prabowo – Gibran pada kisaran 51.6% - 56.4%, dan Ganjar – Mahfud pada kisaran 19.2% - 23.1%.
- Namun, masih ada sekitar 10.5% basis pendukung yang cenderung besar kemungkinan mengubah pilihannya. Sehingga jika diasumsikan kelompok ini lebih dekat dengan kelompok *undecided* maka distribusi basis kuat masing-masing paslon adalah: Prabowo – Gibran sekitar 45.2%, Anies – Muhaimin sekitar 21.2%, Ganjar – Mahfud sekitar 17.1%, dan kelompok *swing voters* + *undecided* sekitar 16.4%. Sehingga pemilihan presiden masih terbuka untuk dua putaran.
- Oleh karena itu, meski peluang yang lebih besar adalah satu putaran, tapi peluang untuk dua putaran masih bisa terjadi.

TERIMA KASIH



Jl. Cisadane No. 8, Menteng – Jakarta Pusat

Telp: (021) 31927996/98, Fax: (021) 3143867

Website: www.indikator.co.id