

DINAMIKA ELEKTORAL DI TINGKAT NASIONAL DAN 13 PROVINSI KUNCI

Temuan Survei Nasional:

30 Desember 2023 – 6 Januari 2024

The logo for INDIKATOR features the word "INDIKATOR" in a bold, black, sans-serif font. The letter "O" is stylized as a circle with a teal center and a red arrow pointing towards the top right. Above the logo is a thick red horizontal bar, and below it is a red trapezoidal shape that tapers to the right.

Jl. Cisadane No. 8, Menteng – Jakarta Pusat

Telp: (021) 31927996/98, Fax: (021) 3143867

Website: www.indikator.co.id

PENGANTAR

- Masa kampanye Pemilu 2024 telah berlangsung lebih dari sebulan sejak 28 November 2023. Para paslon capres dan cawapres serta caleg telah menyampaikan visi dan misi serta berbagai gagasan kepada publik dalam berbagai format untuk menjangkau pemilih di pelosok Nusantara. Tak hanya itu, aneka *gimmick* kampanye juga beredar dan para pendukung masing-masing paslon juga sibuk berkampanye dan saling mengkritik. Waktu yang tersisa untuk berkampanye semakin menyempit, kurang dari sebulan.
- Dalam rilis Indikator Politik Indonesia sebelumnya pada 26 Desember 2023, berdasarkan survei telepon, tampak bahwa secara absolut dukungan pada Paslon Nomor Urut 2 (Paslon 2) teratas, diikuti Paslon Nomor Urut 3 (Paslon 3), kemudian Paslon Nomor Urut 1 (Paslon 1). Ditemukan pula bahwa dukungan pada PDI Perjuangan dan Gerindra sangat ketat dengan selisih tidak signifikan. Debat tampak memperkuat pilihan di antara mereka yang menyaksikan debat dan sejak awal telah mendukung paslon tertentu. Artinya, preferensi awal lah yang cenderung mempengaruhi evaluasi dalam debat.

PENGANTAR

- Bagaimana peta elektoral kini? Apakah terjadi perubahan dukungan terhadap para paslon dan partai setelah masa kampanye berlangsung lebih lama? Bagaimana pula tren peta elektoral di 13 wilayah kunci? Apakah terjadi pula perubahan dukungan berdasarkan kelompok ormas Islam, kepuasan terhadap Presiden, dan kelompok sosio-demografi?
- Pertanyaan-pertanyaan tersebut akan dijawab dalam rilis Indikator Politik Indonesia kali ini, berdasarkan survei pada 30 Desember 2023 hingga 6 Januari 2024. Hasil survei diharapkan memberi gambaran tentang tren peta elektoral terkini secara nasional dan di 13 wilayah kunci, serta berdasarkan kelompok tertentu. Hasil survei dapat berguna untuk para analis dan pengambil keputusan, khususnya terkait politik dan Pemilu 2024.

METODOLOGI

- Populasi survei ini adalah seluruh warga negara Indonesia yang punya hak pilih dalam pemilihan umum, yakni mereka yang sudah berumur 17 tahun atau lebih, atau sudah menikah ketika survei dilakukan.
- Penarikan sampel menggunakan metode multistage random sampling. Dalam survei ini jumlah sampel basis sebanyak 1200 orang yang berasal dari seluruh Provinsi yang terdistribusi secara proporsional, kemudian dilakukan oversample di 13 Provinsi yakni Aceh, Sumatera Utara, Sumatera Selatan, Lampung, DKI Jakarta, Jawa Barat, Jawa Tengah, Jawa Timur, Banten, Bali, NTT, Sulawesi Utara dan Sulawesi Selatan. Sehingga total sample sebanyak 4.560 responden.
- Dengan asumsi metode stratified random sampling, ukuran sampel basis 4560 responden memiliki toleransi kesalahan (margin of error--MoE) sekitar $\pm 2\%$ pada tingkat kepercayaan 95%. Sementara MoE di wilayah oversample sebagai berikut:
 - Jawa Barat, Jawa Tengah dan Jawa Timur dengan masing-masing sample 400 responden memiliki toleransi kesalahan (margin of error--MoE) sekitar $\pm 5\%$ pada tingkat kepercayaan 95%.
 - Sumatera Utara, DKI Jakarta dan Banten (masing-masing sample 350 responden). Sampel berukuran 350 memiliki toleransi kesalahan (margin of error--MoE) sekitar $\pm 5.3\%$ pada tingkat kepercayaan 95%.
 - Sumatera Selatan, Lampung, Bali, NTT dan Sulawesi Selatan dengan masing-masing sample 300 responden memiliki toleransi kesalahan (margin of error--MoE) sekitar $\pm 5.8\%$ pada tingkat kepercayaan 95%.
 - Sementara Provinsi Aceh dan Sulawesi Utara masing-masing sample 250 responden memiliki toleransi kesalahan (margin of error--MoE) sekitar $\pm 6.3\%$ pada tingkat kepercayaan 95%.

METODOLOGI

- Responden terpilih diwawancarai lewat tatap muka oleh pewawancara yang telah dilatih.
- Quality control terhadap hasil wawancara dilakukan secara random sebesar 20% dari total sampel oleh supervisor dengan kembali mendatangi responden terpilih (spot check). Dalam quality control tidak ditemukan kesalahan berarti.

VALIDASI SAMPEL

	SAMPEL	POPULASI
GENDER		
Laki-laki	49.9	50.0
Perempuan	50.1	50.0
DESA/KOTA		
Pedesaan	50.1	50.2
Perkotaan	49.9	49.8
USIA		
<= 20 tahun	8.6	10.3
21-25 tahun	10.7	12.5
26-30 tahun	10.7	13.5
31-35 tahun	10.5	12.0
36-40 tahun	10.4	11.6
41-45 tahun	10.4	9.8
46-50 tahun	10.0	8.6
51-55 tahun	8.1	6.6
56-60 tahun	6.9	5.1
> 60 tahun	13.8	10.1
PENDIDIKAN		
<= SD	36.4	37.0
SLTP	18.1	18.0
SLTA	31.5	31.2
Kuliah	14.0	13.7

	SAMPEL	POPULASI
AGAMA		
Islam	87.6	87.2
Protestan/Katolik	10.5	9.9
Lainnya	1.9	3.0
ETNIS		
Jawa	40.3	40.2
Sunda	15.2	15.5
Batak	3.4	3.6
Madura	3.1	3.0
Betawi	3.1	2.9
Minang	3.0	2.7
Bugis	2.7	2.7
Melayu	2.6	2.3
Lainnya	26.6	27.1

VALIDASI SAMPEL

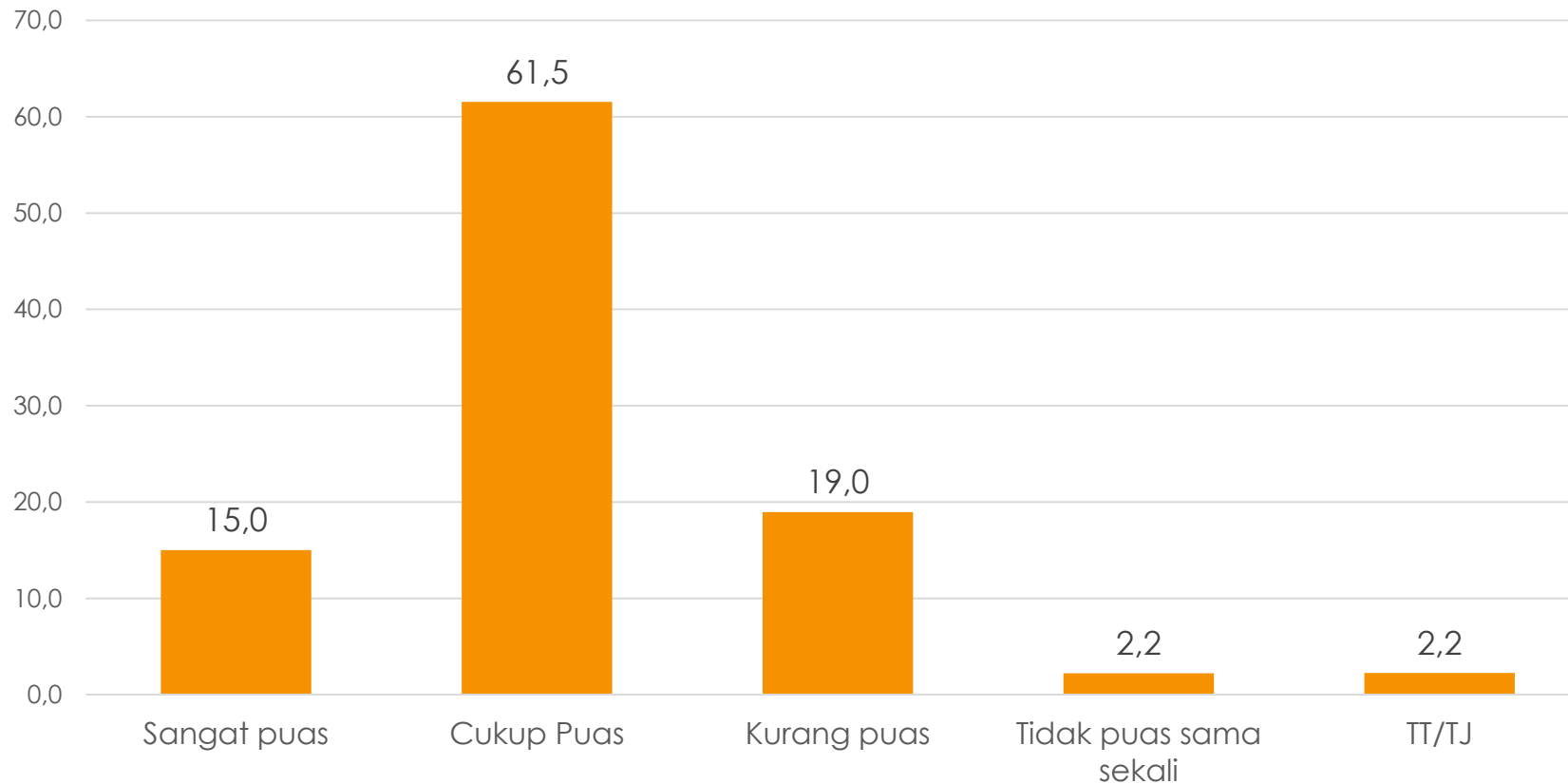
	SAMPEL	POPULASI
PROVINSI		
ACEH	1.9	1.8
SUMATERA UTARA	5.4	5.3
SUMATERA BARAT	2.4	2.0
RIAU	2.4	2.3
JAMBI	1.4	1.3
SUMATERA SELATAN	3.1	3.1
BENGGULU	0.7	0.7
LAMPUNG	3.2	3.2
BANGKA BELITUNG	0.5	0.5
KEPULAUAN RIAU	0.8	0.7
DKI JAKARTA	4.2	4.1
JAWA BARAT	17.7	17.6
JAWA TENGAH	13.8	13.9
DI YOGYAKARTA	1.5	1.4
JAWA TIMUR	15.3	15.5
BANTEN	4.4	4.4
BALI	1.6	1.6

	SAMPEL	POPULASI
PROVINSI		
NUSA TENGGARA BARAT	2.0	1.9
NUSA TENGGARA TIMUR	2.0	2.0
KALIMANTAN BARAT	2.0	1.9
KALIMANTAN TENGAH	1.0	1.0
KALIMANTAN SELATAN	1.6	1.5
KALIMANTAN TIMUR	1.5	1.4
KALIMANTAN UTARA	0.3	0.2
SULAWESI UTARA	1.0	1.0
SULAWESI TENGAH	1.2	1.1
SULAWESI SELATAN	3.3	3.3
SULAWESI TENGGARA	1.1	0.9
GORONTALO	0.5	0.4
SULAWESI BARAT	0.5	0.5
MALUKU	0.7	0.7
MALUKU UTARA	0.5	0.5
PAPUA BARAT	0.2	0.2
PAPUA BARAT DAYA	0.0	0.2
PAPUA	0.4	0.4
PAPUA SELATAN	0.0	0.2
PAPUA TENGAH	0.0	0.6
PAPUA PEGUNUNGAN	0.0	0.6

KINERJA PEMERINTAH

KINERJA PRESIDEN

Secara umum, apakah sejauh ini Ibu/Bapak sangat puas, cukup puas, kurang puas, atau tidak puas sama sekali dengan kerja Presiden Joko Widodo (Jokowi)?

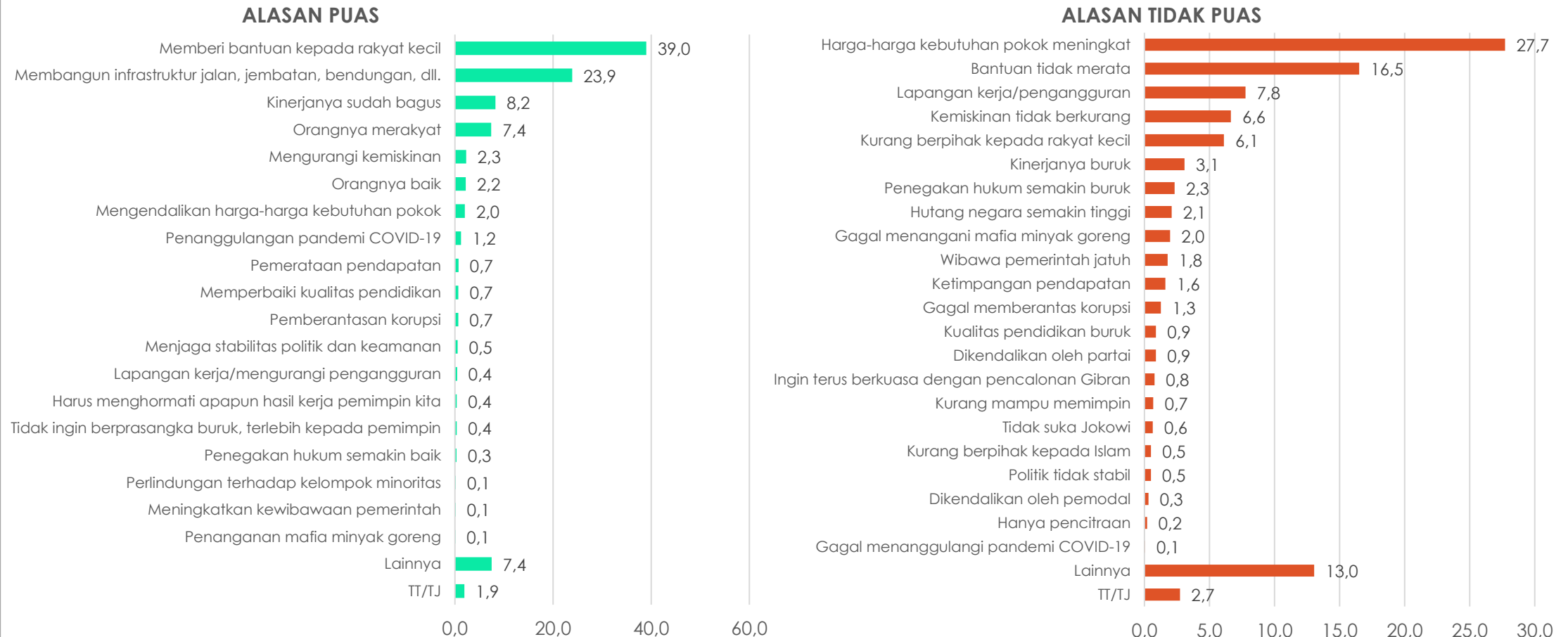


Mayoritas warga cukup/sangat puas atas kinerja Joko Widodo sebagai Presiden, 76.5%.

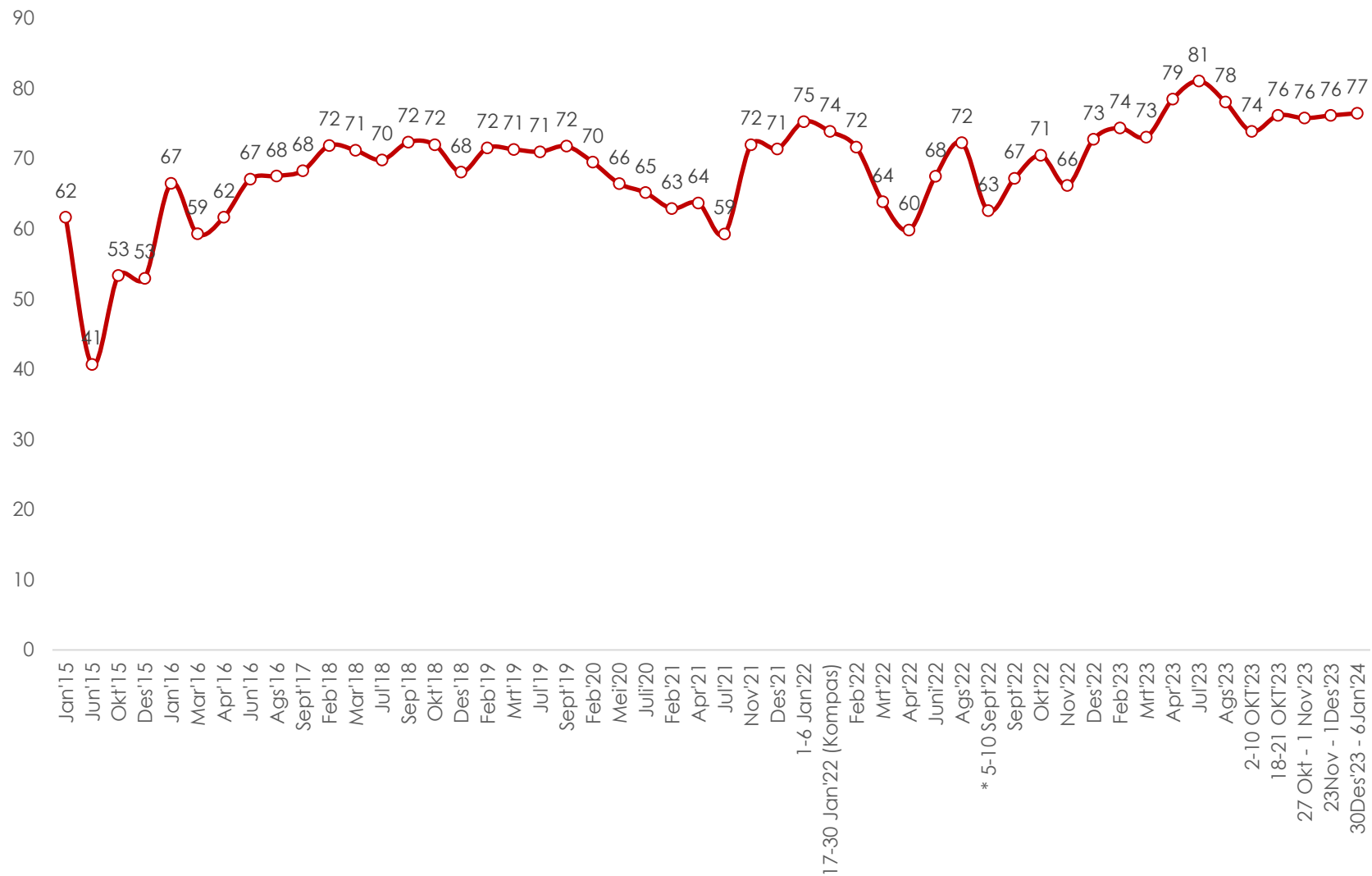


ALASAN PUAS/TIDAK PUAS DENGAN KINERJA PRESIDEN

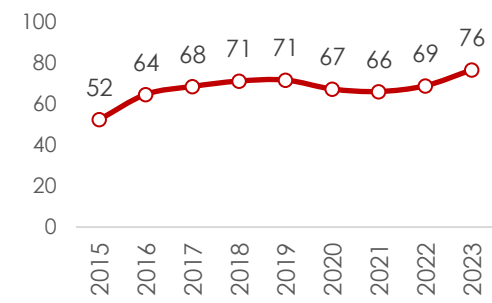
Apa alasan PALING UTAMA Ibu/Bapak merasa **PUAS** atau **TIDAK PUAS** dengan kinerja Presiden Joko Widodo?



TREN KINERJA PRESIDEN



Rata-rata Tiap Tahun



KEPUASAN MENURUT DEMOGRAFI

	Base	Puas	Kurang puas	TT/TJ
GENDER				
Laki-laki	49.9	78.5	19.8	1.8
Perempuan	50.1	74.7	22.6	2.7
USIA/GENERASI				
Gen Z (<= 26 thn)	20.7	79.5	18.1	2.5
Millenials (27-42 thn)	33.6	75.6	22.2	2.2
Gen X (43-58 thn)	28.6	75.5	22.1	2.4
Boomers (=> 59 thn)	17.1	76.7	21.6	1.7
ETNIS				
Jawa	40.3	82.0	16.7	1.3
Sunda	15.2	69.3	30.2	.5
Batak	3.4	75.2	21.5	3.3
Betawi	3.1	73.6	26.4	.0
Bugis	2.7	69.4	29.0	1.6
Melayu	2.6	52.4	39.5	8.1
Lainnya	32.8	76.1	20.0	3.9
AGAMA & ORMAS ISLAM				
Islam	87.6	74.3	23.4	2.3
NU	53.9	76.8	20.8	2.4
Muhammadiyah dan lainnya	5.0	61.5	34.7	3.8
Bukan ormis manapun/ TT/TJ	41.1	72.7	25.4	1.9
Lainnya	12.4	92.2	5.6	2.2
PENDIDIKAN				
<= SD	36.4	81.1	18.0	0.9
SLTP	18.1	73.2	24.5	2.3
SLTA	31.5	75.7	21.0	3.3
Kuliah	14.0	70.8	25.8	3.4

	Base	Puas	Kurang puas	TT/TJ
PEKERJAAN				
Petani/peternak/nelayan	17.7	79.8	19.2	1.0
Buruh kasar, sopir/ojek, keamanan, warung/PKL, tidak tetap, menganggur	25.0	81.3	17.7	1.0
Wiraswasta, pengusaha	5.9	77.0	21.6	1.3
Pegawai (negeri/swasta), Guru/Dosen, Profesional	9.8	73.7	23.3	3.0
Ibu Rumah Tangga	29.6	72.0	24.7	3.3
Masih sekolah/kuliah	5.6	85.1	11.0	3.9
Lainnya	6.5	67.1	29.2	3.7
PENDAPATAN				
< 1 juta	21.6	77.2	21.7	1.1
1 - < 2 juta	33.4	79.3	19.5	1.2
2 - < 4 juta	29.8	71.9	23.2	5.0
=> 4 juta	15.2	78.7	20.8	0.5
DESA/KOTA				
Pedesaan	50.1	77.8	19.9	2.3
Perkotaan	49.9	75.3	22.4	2.2

Kepuasan lebih rendah terutama pada kelompok etnis Melayu.



KEPUASAN MENURUT WILAYAH

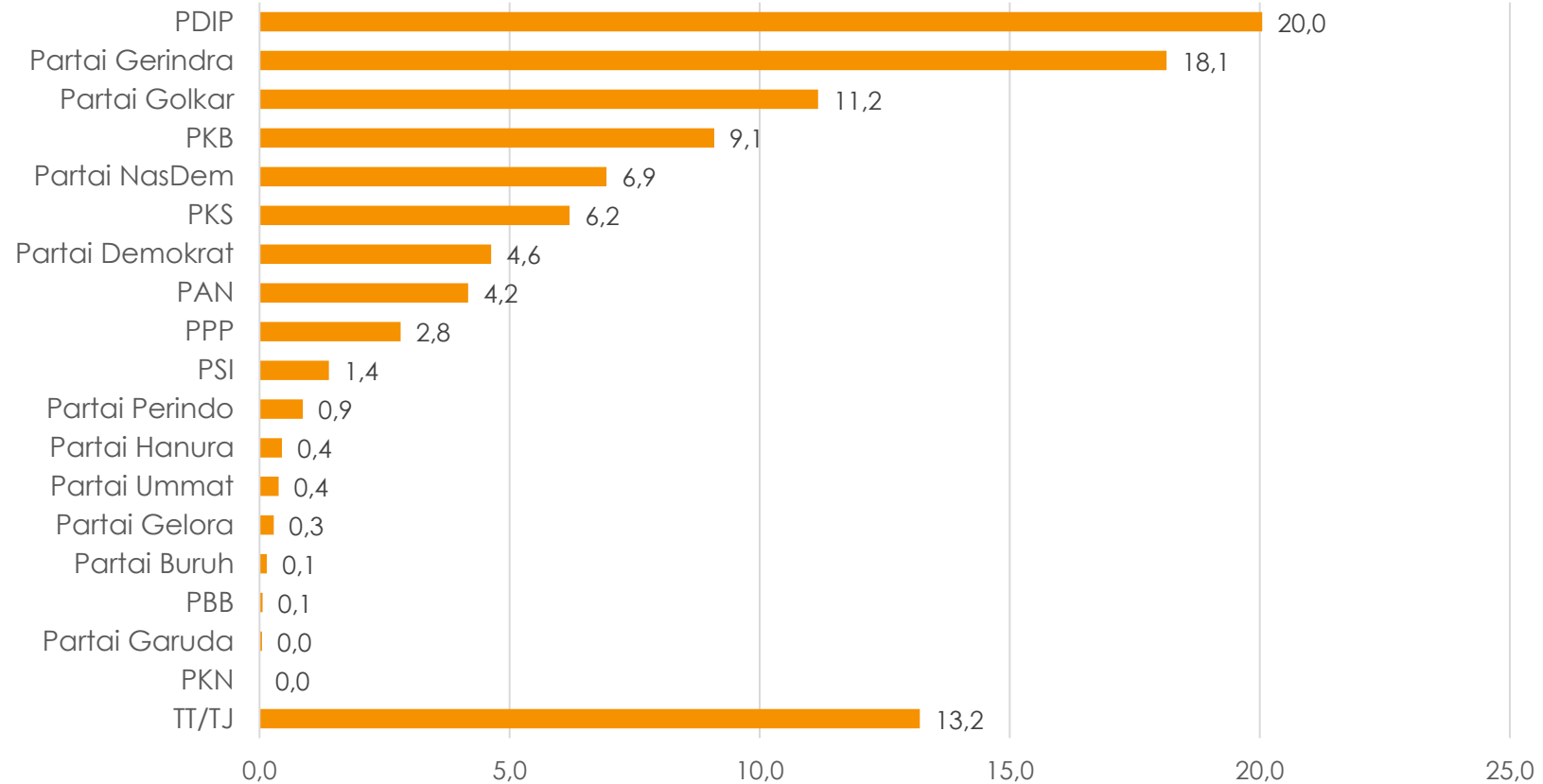
	Base	Puas	Kurang puas	TT/TJ
WILAYAH				
SUMATERA	21.9	68.9	28.1	3.0
<i>Aceh</i>	1.9	57.7	34.2	8.1
<i>Sumatera Utara</i>	5.4	61.5	36.1	2.4
<i>Sumatera Selatan</i>	3.1	78.8	16.0	5.3
<i>Lampung</i>	3.2	86.3	13.3	0.5
<i>Sumatera lainnya</i>	8.3	66.0	31.6	2.4
BANTEN	4.4	74.5	25.3	0.2
DKI	4.2	72.9	27.1	0.0
JABAR	17.7	72.3	26.4	1.3
JATENG DIY	15.3	88.1	11.7	0.3
<i>JATENG</i>	13.8	87.3	12.4	0.3
<i>DIY</i>	1.5	95.4	4.6	0.0
JATIM	15.3	81.7	17.1	1.2
BALI NUSA	5.5	94.8	4.9	0.2
<i>Bali</i>	1.6	96.9	2.5	0.7
<i>NTB</i>	2.0	91.9	8.1	0.0
<i>NTT</i>	2.0	96.2	3.7	0.1
KALIMANTAN	6.3	73.5	15.4	11.1
SULAWESI	7.5	68.5	26.1	5.4
<i>Sulawesi Utara</i>	1.0	95.9	4.1	0.0
<i>Sulawesi Selatan</i>	3.3	65.6	32.2	2.2
<i>Sulawesi lainnya</i>	3.2	63.4	26.4	10.2
MALUKU PAPUA	1.8	71.3	28.2	0.5

Kepuasan lebih rendah terutama pada kelompok etnis Melayu.

PILIHAN PARTAI

PILIHAN PARTAI (SIMULASI DAFTAR 18 LAMBANG & NAMA PARTAI)

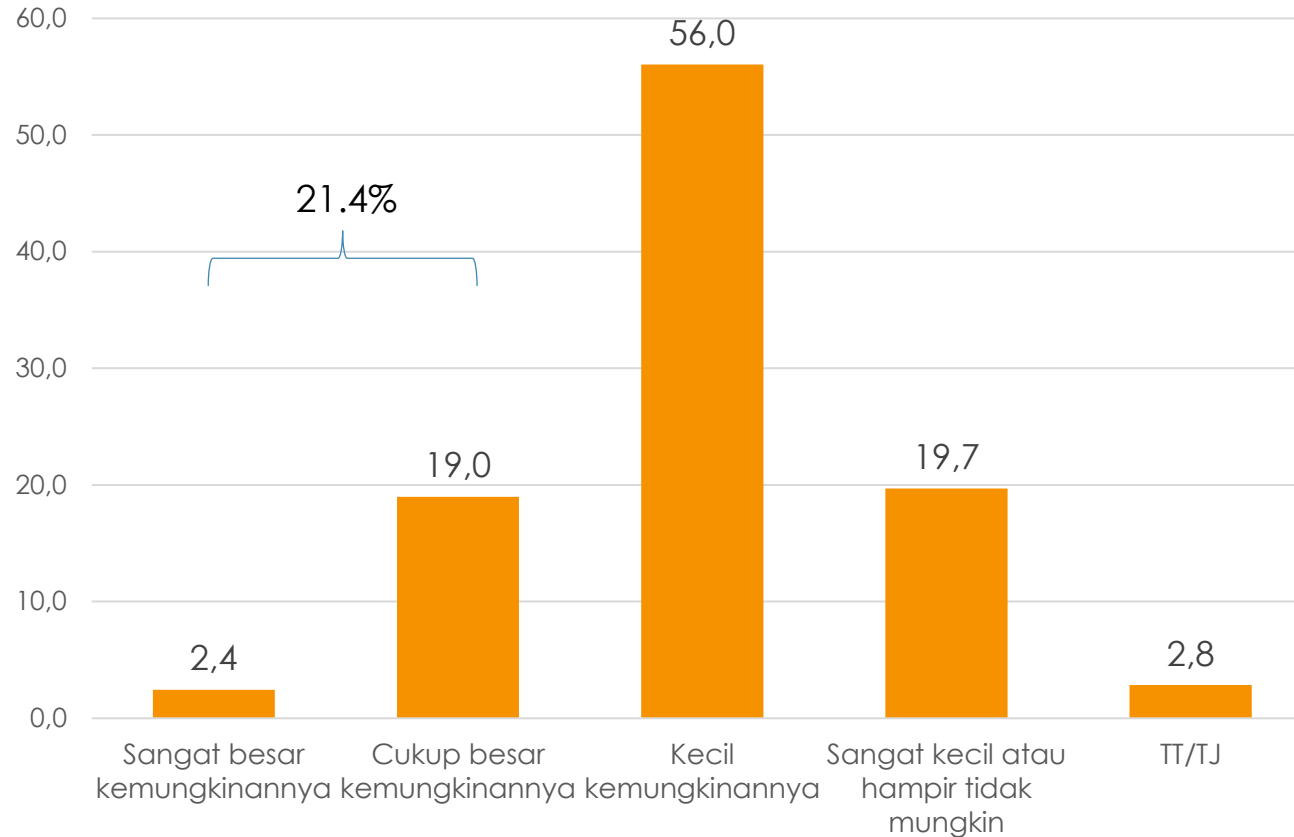
Jika pemilihan anggota DPR RI diadakan sekarang ini, partai atau calon dari partai mana yang akan Ibu/Bapak pilih di antara partai berikut ini?



PDIP paling banyak dipilih, 20%. Kemudian Gerindra 18.1%, Golkar 11.2%, PKB 9.1%, NasDem 6.9%, PKS 6.2%, Demokrat 4.6%, PAN 4.2%. Partai lain lebih rendah dan sekitar 13.2% belum memilih partai.

KEMUNGKINAN MENGUBAH PILIHAN PARTAI DPR RI (Base: Memilih Partai DPR RI)

Seberapa besar kemungkinan Ibu/Bapak mengubah pilihan tersebut?



Kemungkinan merubah pilihan menurut basis partai

	Besar kemungkinan merubah pilihan	Kecil Kemungkinan merubah pilihan	TT/TJ
PKB	24.0	74.1	2.0
Partai Gerindra	16.6	82.2	1.2
PDIP	26.8	71.7	1.5
Partai Golkar	19.7	75.9	4.4
Partai NasDem	17.3	78.6	4.1
PKS	15.9	81.5	2.5
PAN	27.5	70.3	2.3
Partai Demokrat	20.7	73.2	6.2
PSI	26.7	73.1	0.2
Partai Perindo	30.3	69.1	0.7
PPP	20.6	63.9	15.5

Sekitar 21.4% pemilih partai saat ini merupakan pemilih lemah, yakni yang masih besar kemungkinan merubah pilihannya. Dilihat menurut basis partai, Gerindra, PKS, NasDem, Golkar, paling solid pemilihnya.

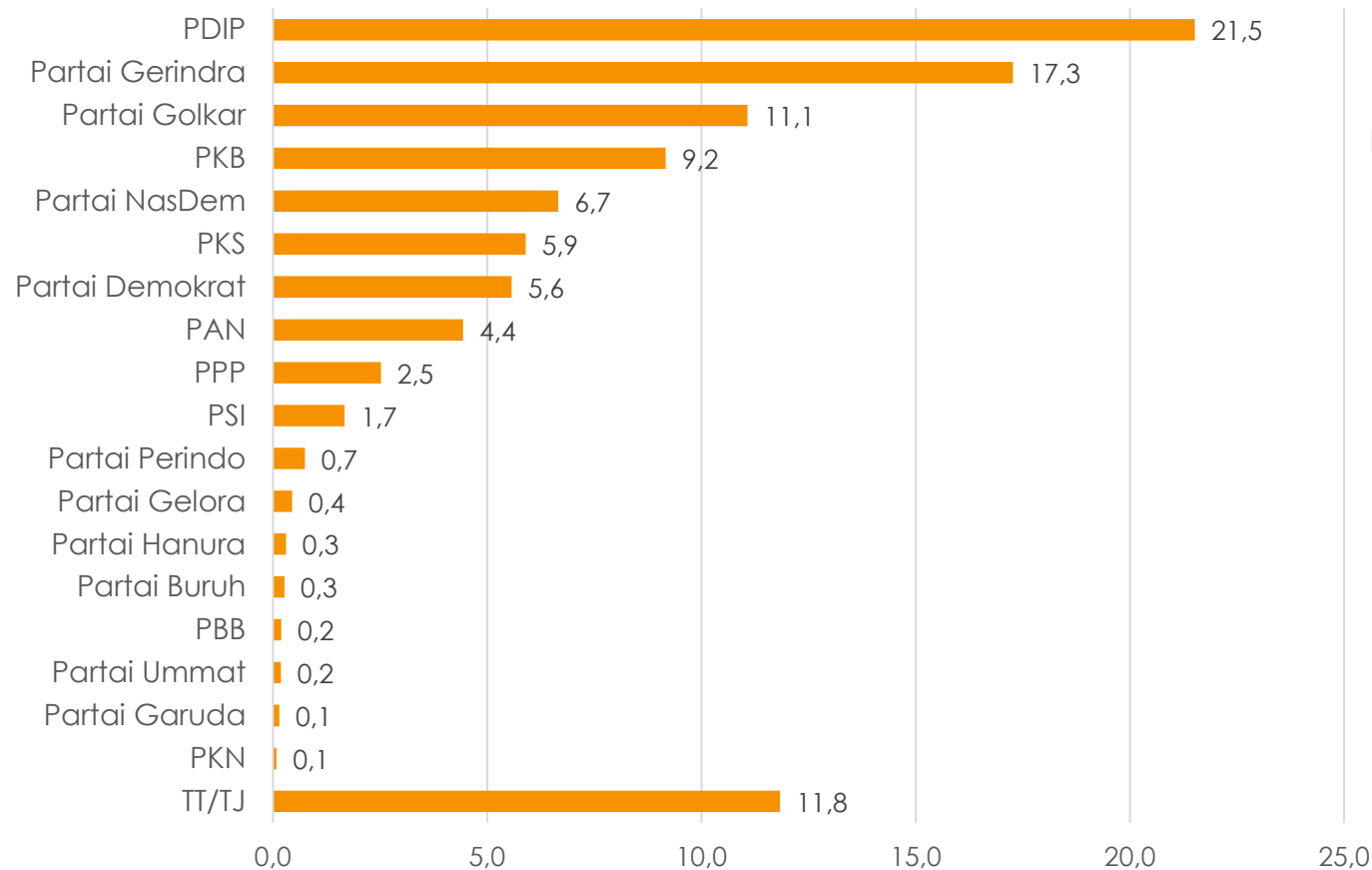
ALASAN UTAMA MEMILIH PARTAI (COLUMN %)

	Base	PKB	Partai Gerindra	PDIP	Partai Golkar	Partai NasDem	PKS	PAN	Partai Demokrat	PSI	Partai Perindo	PPP
Karena terbiasa memilih partai tersebut	22.2	14.5	12.3	39.0	38.7	13.5	10.6	12.8	16.5	0.0	1.5	19.1
Karena suka dengan Prabowo	9.7	0.0	45.4	0.1	1.2	0.0	0.0	0.0	0.0	0.0	0.0	0.0
Sebagian besar anggota keluarga saya memilih calon/partai tersebut	6.4	6.9	3.3	6.2	14.9	3.6	3.4	3.0	13.2	0.6	0.8	3.7
Karena partai tersebut mendukung capres yang saya suka	5.4	4.8	2.9	7.7	2.4	11.1	11.8	0.4	1.5	12.7	1.5	0.0
Kinerja kader partai tersebut lebih baik ketimbang partai lain	4.8	5.6	5.5	3.4	3.0	5.6	5.7	11.4	5.8	0.9	5.6	3.6
Partai tersebut suka memberi bantuan/datang ke wilayah sini	4.8	2.2	3.2	4.7	4.5	7.4	6.1	11.3	4.5	0.0	7.7	9.7
Saya mendukung kebijakan partai tersebut	3.9	1.3	3.9	5.3	2.2	4.9	7.0	3.1	1.2	0.6	18.3	0.5
Karena partai Islam	3.6	6.9	0.0	0.0	0.1	0.5	25.5	3.6	0.8	0.0	0.0	23.5
Karena saya orang NU	3.5	30.4	0.6	0.0	0.0	0.0	0.0	1.3	0.0	0.0	0.0	4.9
Karena suka dengan Joko Widodo	3.2	0.0	1.8	11.5	0.6	0.0	0.0	0.0	0.0	5.1	0.0	0.0
Saya memiliki hubungan kekerabatan dengan beberapa anggota partai tersebut	2.6	2.8	1.0	0.5	3.3	3.3	2.1	2.1	1.6	0.6	27.5	4.5
Partai tersebut mendukung perubahan, untuk reformasi politik Indonesia	2.4	0.9	3.1	0.7	2.4	7.3	3.5	4.2	0.7	4.9	0.0	0.2
Sebagian besar anggota komunitas/suku saya memilih calon/partai tersebut	1.7	1.4	0.5	3.2	2.0	2.1	1.2	0.7	0.1	0.1	0.0	3.7
Calon/timses calon tersebut pernah datang	1.6	0.2	0.6	0.5	2.0	2.4	1.0	12.0	3.2	0.0	5.2	0.0
Gambar calon/partai tersebut paling banyak di wilayah sekitar sini	1.4	0.1	0.5	2.2	1.5	1.3	2.1	2.5	2.1	0.3	0.0	0.4
Partai tersebut memiliki program untuk menangani masalah lingkungan	1.4	0.9	0.9	1.0	2.4	2.4	0.1	0.9	3.5	2.2	7.1	0.0
Karena suka dengan Surya Paloh	0.8	0.0	0.0	0.0	0.0	8.8	0.0	0.0	0.0	0.0	0.0	0.0
Karena suka dengan SBY	0.7	0.0	0.0	0.0	0.0	0.0	0.0	0.0	12.0	0.0	0.0	0.0
Karena suka dengan Gus Dur	0.6	6.1	0.0	0.0	0.0	0.0	0.0	0.0	0.0	0.0	0.0	0.0
Karena suka dengan Megawati	0.4	0.0	0.0	1.6	0.0	0.0	0.0	0.0	0.0	0.0	0.0	0.0
Partai tersebut mendukung perlindungan hak-hak agama dan etnis minoritas	0.3	1.2	0.0	0.0	0.0	0.0	1.2	0.0	0.0	0.0	0.0	0.2
Partai tersebut mendukung kepentingan komunitas/suku saya	0.2	0.2	0.0	0.2	0.7	0.0	0.4	0.9	0.0	0.0	0.0	0.0
Karena suka dengan Zulkifli Hasan	0.2	0.0	0.0	0.0	0.0	0.0	0.0	2.9	0.0	0.0	0.0	0.0
Karena saya orang Muhammadiyah	0.1	0.0	0.0	0.0	0.0	0.0	0.0	2.5	0.0	0.0	0.0	0.0
Karena suka dengan Muhaimin Iskandar	0.1	0.5	0.0	0.0	0.0	0.0	0.0	0.0	0.0	0.0	0.0	0.0
Lainnya	12.1	8.7	10.1	7.5	13.0	15.9		20.7	23.2	67.1	21.0	10.1



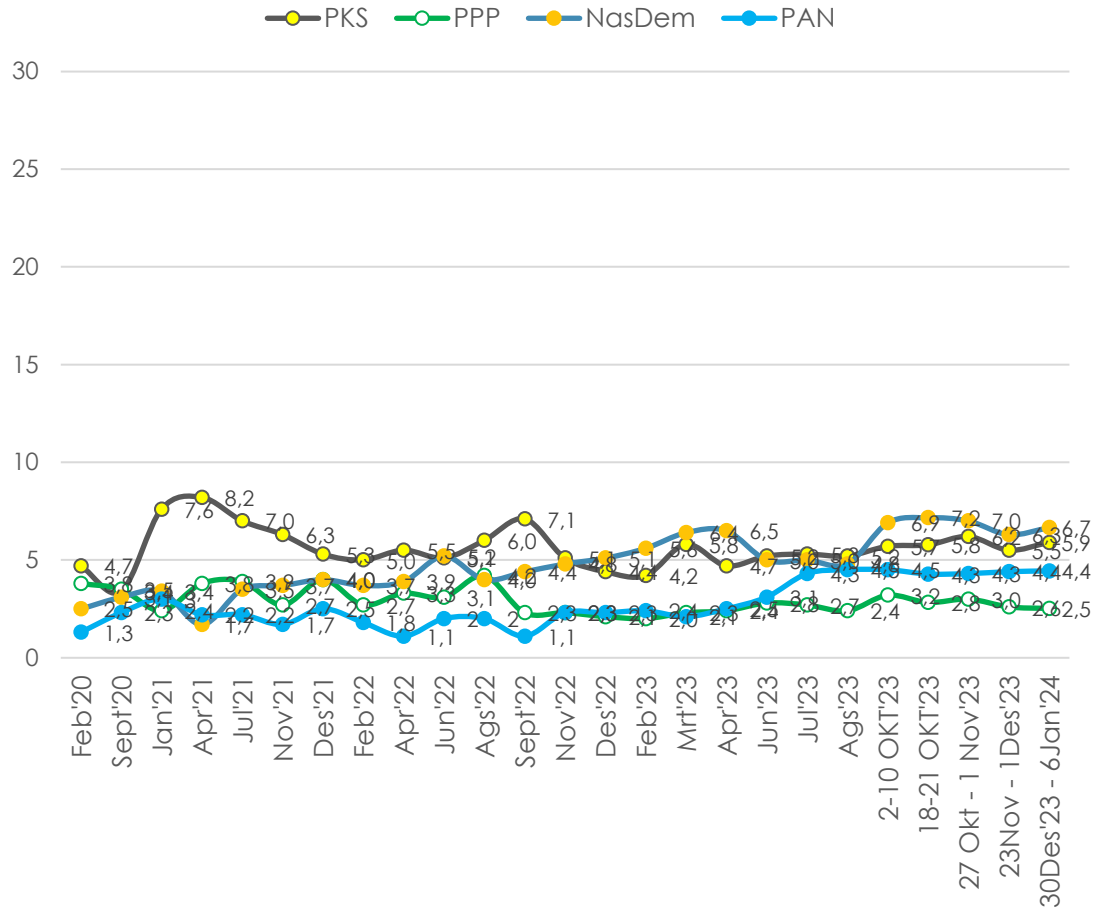
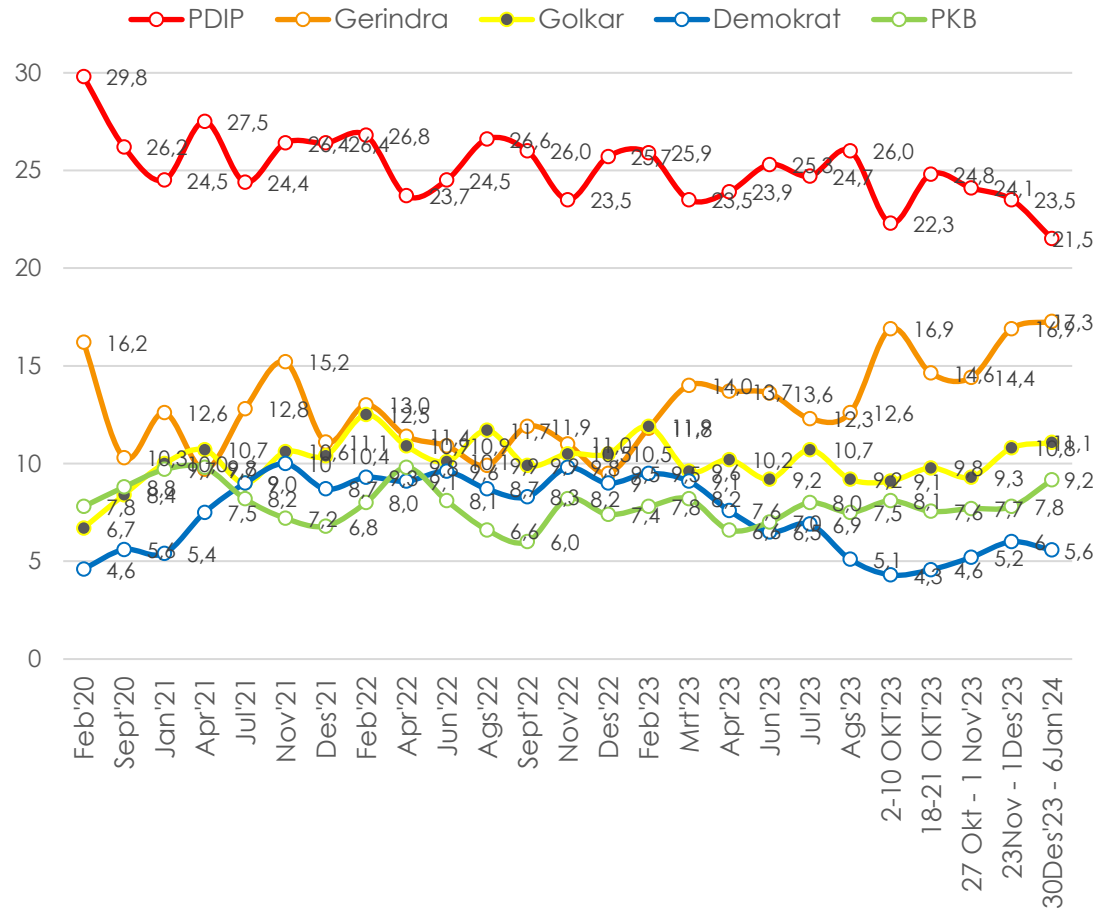
SIMULASI SURAT SUARA PARTAI

Berikut adalah nama-nama partai dan nama-nama calon anggota DPR RI dari DAPIL (Daerah Pemilihan) sini. Jika pemilihan diadakan sekarang, coba Ibu/Bapak coblos dengan jelas yang akan Ibu/Bapak pilih. Ibu/Bapak boleh pergi sebentar, atau saya tinggal sebentar, ketika Ibu/Bapak mencoblos salah satu dari kartu suara ini. Kalau sudah mencoblos, tolong masukan lagi ke amplop ini ATAU ditutup/dilipat kembali surat suaranya



PDIP atau calon dari PDIP paling banyak dipilih, 21.5%. Kemudian Gerindra 17.3%, Golkar 11.1%, PKB 9.2%, Nasdem 6.7%, PKS 5.9%, Demokrat 5.6%, PAN 4.4%. Partai lain lebih rendah dan sekitar 11.8% belum memilih partai.

TREN BASIS PARTAI



PDIP trennya menurun dalam dua bulan terakhir. Gerindra, Golkar dan PKB cenderung menguat. Sementara partai lain cenderung stagnan.



BASIS PARTAI MENURUT DEMOGRAFI
[SIMULASI SURAT SUARA]

BASIS PARTAI MENURUT DEMOGRAFI

	Base	PKB	Gerindra	PDIP	Golk ar	NasDem	PKS	PAN	Demokr at	PSI	Perin do	PPP	Lainn ya	TT/TJ
GENDER														
Laki-laki	49.9	7.5	19.3	22.2	11.4	7.0	4.9	4.2	4.8	1.9	1.1	2.7	1.7	11.4
Perempuan	50.1	10.8	15.2	20.9	10.7	6.3	6.9	4.7	6.4	1.4	0.4	2.3	1.6	12.3
USIA/GENERASI														
Gen Z (<= 26 thn)	20.7	8.2	23.9	17.7	11.3	9.9	4.6	3.8	6.3	2.8	0.3	0.7	1.4	9.2
Millenials (27-42 thn)	33.6	9.1	17.2	20.7	11.3	4.8	5.4	6.3	6.9	1.4	0.7	2.7	1.6	11.8
Gen X (43-58 thn)	28.6	9.5	14.4	21.2	12.9	6.9	7.4	4.7	5.3	1.2	1.2	2.5	1.2	11.6
Boomers (=> 59 thn)	17.1	9.9	14.1	28.2	7.2	6.0	5.9	1.2	2.5	1.6	0.7	4.2	2.8	15.5
ETNIS														
Jawa	40.3	11.1	16.6	28.4	9.4	4.2	4.2	4.0	4.3	1.5	1.0	2.3	1.8	11.3
Sunda	15.2	7.6	23.9	13.0	12.1	5.1	12.0	4.5	7.9	0.6	0.5	2.2	.9	9.6
Batak	3.4	4.0	9.9	25.2	18.3	6.0	2.5	3.4	2.8	5.6	0.0	0.7	1.9	19.4
Betawi	3.1	4.2	24.4	7.7	15.7	5.6	15.7	7.1	4.8	1.9	1.5	0.5	0.8	10.1
Bugis	2.7	3.6	21.0	4.7	12.0	14.6	7.6	3.0	13.7	0.0	0.0	2.9	5.8	11.1
Melayu	2.6	5.6	33.0	3.5	18.9	8.8	4.2	5.4	1.3	0.1	0.2	1.9	1.1	16.1
Lainnya	32.8	9.3	13.6	20.7	10.8	9.7	4.6	4.8	6.1	2.3	0.7	3.3	1.5	12.7
AGAMA & ORMAS ISLAM														
Islam	87.6	10.3	18.0	17.5	11.0	6.6	6.7	5.0	5.6	1.0	0.8	2.9	1.6	13.0
NU	53.9	14.0	16.7	19.4	12.2	6.3	6.2	3.8	4.6	0.9	0.9	4.1	1.3	9.7
Muhammadiyah dan lainnya	5.0	1.6	28.1	15.8	8.7	5.1	14.2	11.8	2.7	0.0	0.7	0.4	4.1	6.7
Bukan ormis manapun/ TT/TJ	41.1	6.6	18.4	15.3	9.8	7.2	6.4	5.8	7.4	1.1	0.7	1.6	1.7	18.1
Lainnya	12.4	0.9	12.1	49.9	11.5	7.1	0.3	0.4	5.1	6.7	0.6	0.0	1.9	3.6
PENDIDIKAN														
<= SD	36.4	9.8	16.3	26.2	12.2	5.9	3.4	3.2	3.1	1.1	0.7	3.0	1.8	13.3
SLTP	18.1	8.1	16.2	19.1	11.5	7.9	6.6	8.0	5.3	0.8	0.9	4.5	1.6	9.6
SLTA	31.5	9.2	20.4	19.3	10.8	6.1	7.4	3.3	7.3	1.9	0.8	1.1	1.7	10.7
Kuliah	14.0	8.8	14.2	17.6	8.3	8.1	8.0	5.5	8.7	3.8	0.5	1.9	1.3	13.3

BASIS PARTAI MENURUT DEMOGRAFI

	Base	PKB	Gerindra	PDIP	Golk ar	NasDem	PKS	PAN	Demokr at	PSI	Perin do	PPP	Lainn ya	TT/TJ
PEKERJAAN														
Petani/peternak/nelayan	17.7	10.3	12.9	27.2	14.6	7.7	1.8	3.1	4.5	1.1	0.8	2.0	2.2	11.8
Buruh kasar, sopir/ojek, keamanan, warung/PKL, tidak tetap, menganggur	25.0	8.1	22.3	24.3	9.4	5.3	5.5	5.1	5.9	1.4	1.0	2.5	0.7	8.5
Wiraswasta, pengusaha	5.9	10.9	16.2	24.9	9.6	8.1	7.0	4.4	4.0	1.8	1.5	2.6	0.2	9.0
Pegawai (negeri/swasta), Guru/Dosen, Profesional	9.8	6.4	14.1	16.2	14.7	8.0	7.4	5.1	4.5	0.8	0.7	2.8	2.8	16.6
Ibu Rumah Tangga	29.6	11.5	16.6	18.2	10.7	6.4	7.1	4.6	6.9	1.1	0.3	2.9	1.7	11.9
Masih sekolah/kuliah	5.6	6.3	13.5	22.7	10.2	3.6	9.6	4.7	5.9	5.0	0.7	1.3	3.6	12.7
Lainnya	6.5	4.7	22.0	14.4	6.5	9.4	6.7	3.9	3.9	5.0	1.2	2.3	1.2	18.8
PENDAPATAN														
< 1 juta	21.6	9.8	16.2	24.5	8.6	6.5	4.9	3.8	4.7	0.6	0.5	2.3	3.2	14.5
1 - < 2 juta	33.4	12.1	19.6	17.7	12.0	7.1	4.5	3.9	6.4	1.2	0.9	3.5	1.3	9.7
2 - < 4 juta	29.8	7.2	17.9	22.3	12.5	6.9	6.2	5.3	4.6	1.9	0.8	2.3	0.8	11.4
=> 4 juta	15.2	5.6	12.7	24.6	9.7	5.2	9.4	5.2	6.5	3.9	0.6	1.2	1.9	13.6
DESA/KOTA														
Pedesaan	50.1	11.3	14.6	22.0	14.3	7.3	3.4	4.4	6.3	1.4	0.6	2.7	1.8	10.0
Perkotaan	49.9	7.0	20.0	21.0	7.9	6.1	8.4	4.5	4.8	2.0	0.9	2.4	1.4	13.7

PDIP lebih kuat pada kelompok usia paling tua, etnis Jawa dan Batak, kelompok non Muslim, pendidikan rendah, kalangan petani dan buruh, terutama di wilayah Jateng-DIY, Bali, NTT, Sulawesi Utara dan Maluku-Papua. Sementara Gerindra lebih kuat pada generasi muda, etnis Sunda, Betawi, Melayu dan Bugis, kalangan buruh, di perkotaan, terutama di Sumatera Selatan, Lampung, Jawa Barat, dan Jawa Timur.



BASIS PARTAI MENURUT WILAYAH

WILAYAH	Base	PKB	Gerindra	PDIP	Golk ar	NasDem	PKS	PAN	Demokr at	PSI	Perin do	PPP	Lainn ya	TT/TJ
SUMATERA	21.9	7.3	23.3	13.5	12.9	7.8	7.3	5.9	4.0	0.8	0.2	1.1	1.1	15.0
<i>Aceh</i>	1.9	11.1	12.8	5.1	13.3	16.0	10.0	3.7	6.0	0.0	0.0	2.4	3.9	15.5
<i>Sumatera Utara</i>	5.4	6.9	10.2	19.4	11.5	13.0	11.8	3.8	4.2	2.1	0.3	0.8	1.2	14.9
<i>Sumatera Selatan</i>	3.1	9.7	24.1	15.9	10.4	4.9	2.2	11.9	9.6	0.2	0.5	1.3	2.7	6.5
<i>Lampung</i>	3.2	5.9	24.9	21.0	8.9	6.5	5.8	12.1	7.3	1.5	0.0	1.1	.2	4.9
<i>Sumatera lainnya</i>	8.3	6.2	33.2	7.9	16.3	4.2	6.1	3.0	0.0	0.0	0.2	0.8	.0	22.0
BANTEN	4.4	6.2	17.0	13.5	9.9	6.0	11.3	2.3	5.8	1.0	0.9	4.6	0.1	21.5
DKI	4.2	7.4	7.5	16.6	12.4	7.2	15.2	5.1	7.3	4.7	2.5	0.8	.8	12.6
JABAR	17.7	6.3	23.4	13.8	11.7	5.2	11.0	5.6	7.4	2.0	0.4	2.1	1.5	9.7
JATENG DIY	15.3	9.5	9.9	40.4	6.7	2.8	4.6	4.0	3.6	2.2	1.3	3.7	3.1	8.2
<i>JATENG</i>	13.8	10.0	10.9	35.8	7.0	3.1	5.2	4.4	4.0	2.4	1.4	4.1	2.7	9.1
<i>DIY</i>	1.5	5.1	0.0	83.3	4.3	0.0	0.0	0.7	0.0	0.0	0.0	0.0	6.7	.0
JATIM	15.3	22.2	21.9	23.2	7.2	5.1	1.1	2.9	4.5	0.0	0.7	1.7	0.7	8.8
BALI NUSA	5.5	10.4	9.0	32.1	9.9	6.5	0.5	1.3	2.3	.7	1.0	0.0	3.7	22.7
<i>Bali</i>	1.6	1.6	12.0	70.9	11.5	0.3	0.5	0.5	0.9	.2	0.0	0.0	0.0	1.8
<i>NTB</i>	2.0	20.9	10.2	0.0	3.1	4.4	0.0	0.0	0.0	0.0	.0	0.0	6.1	55.3
<i>NTT</i>	2.0	6.6	5.3	34.2	15.6	13.5	1.2	3.4	5.7	1.8	2.7	0.0	4.3	5.8
KALIMANTAN	6.3	3.3	15.0	31.1	17.3	5.4	0.1	0.0	2.2	3.9	0.5	10.9	2.0	8.3
SULAWESI	7.5	1.8	7.9	8.2	16.5	15.2	3.6	9.8	16.8	4.0	0.2	2.0	2.1	11.8
<i>Sulawesi Utara</i>	1.0	1.4	9.5	41.8	12.2	6.8	0.0	4.4	12.8	1.0	1.7	0.9	0.1	7.3
<i>Sulawesi Selatan</i>	3.3	3.8	11.8	6.6	17.5	18.7	6.2	6.0	4.4	3.7	.0	4.4	4.8	12.2
<i>Sulawesi lainnya</i>	3.2	0.0	3.5	0.0	16.7	14.2	1.9	15.2	30.5	5.2	0.0	0.0	.0	12.8
MALUKU PAPUA	1.8	5.2	3.7	39.7	12.0	22.1	2.4	0.0	4.2	0.0	3.4	0.0	2.8	4.4

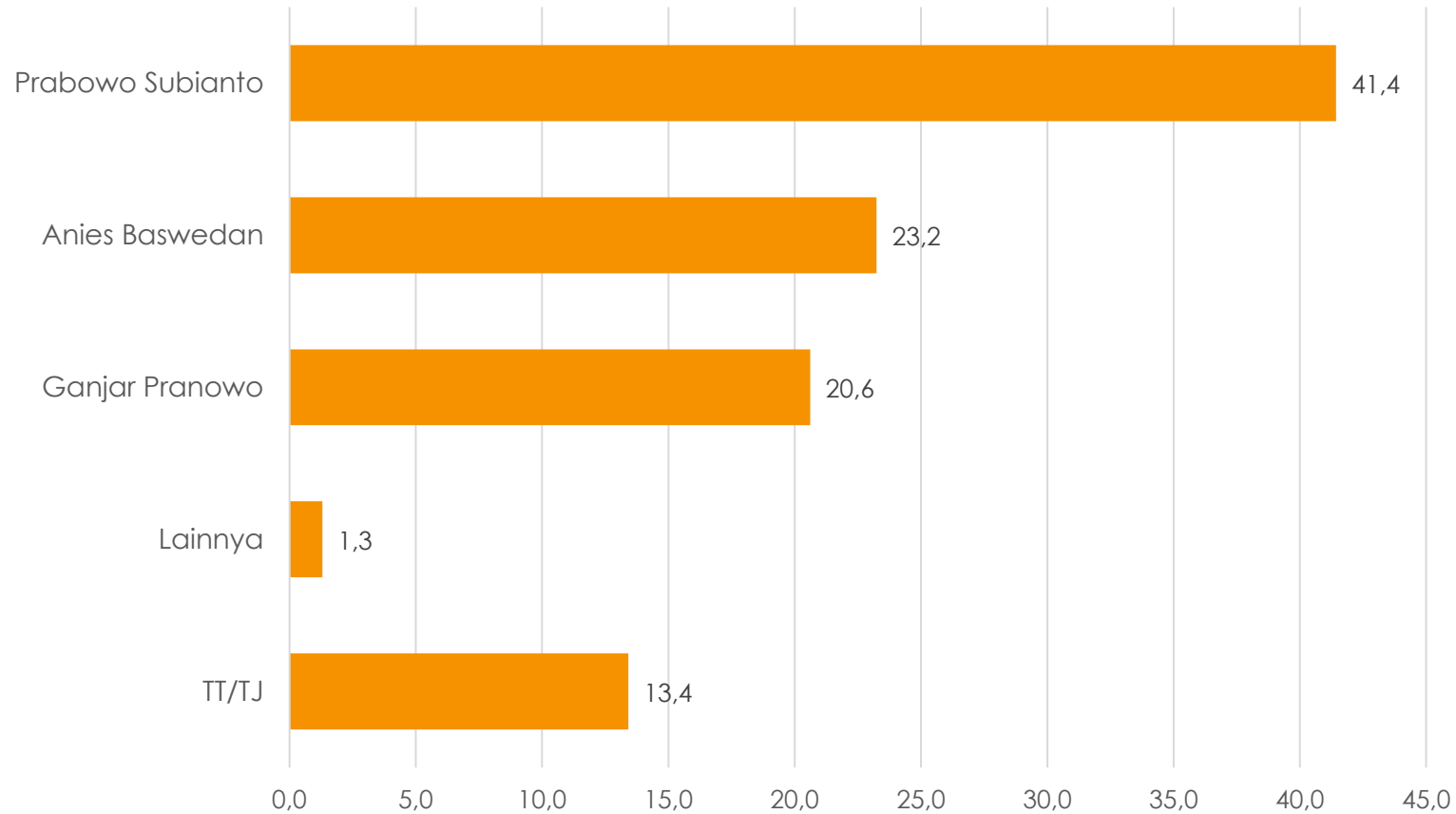
PDIP lebih kuat pada kelompok usia paling tua, etnis Jawa dan Batak, kelompok non Muslim, pendidikan rendah, kalangan petani dan buruh, terutama di wilayah Jateng-DIY, Bali, NTT, Sulawesi Utara dan Maluku-Papua. Sementara Gerindra lebih kuat pada generasi muda, etnis Sunda, Betawi, Melayu dan Bugis, kalangan buruh, di perkotaan, terutama di Sumatera Selatan, Lampung, Jawa Barat, dan Jawa Timur.



PILIHAN PRESIDEN

TOP OF MIND PILIHAN PRESIDEN

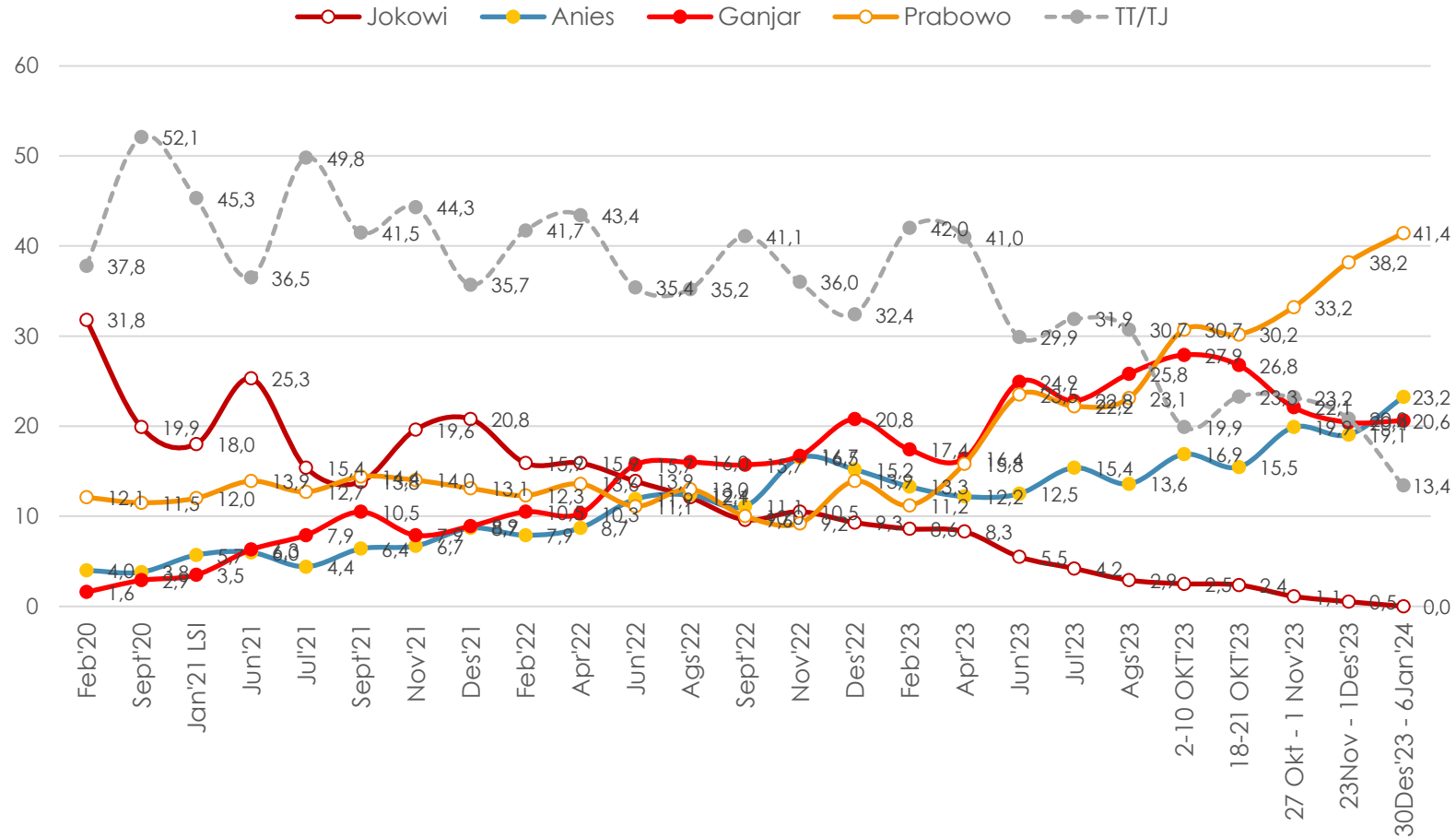
Bila pemilihan Presiden diadakan sekarang ini, siapa yang akan Ibu/Bapak pilih sebagai Presiden?



Prabowo paling banyak disebut, 41.4%. Kemudian Anies 23.2%, dan Ganjar 20.6%. Nama lain disebut kurang dari 2%, dan sekitar 13.4% belum bisa menyebutkan nama capres yang akan dipilih.



TREN TOP OF MIND

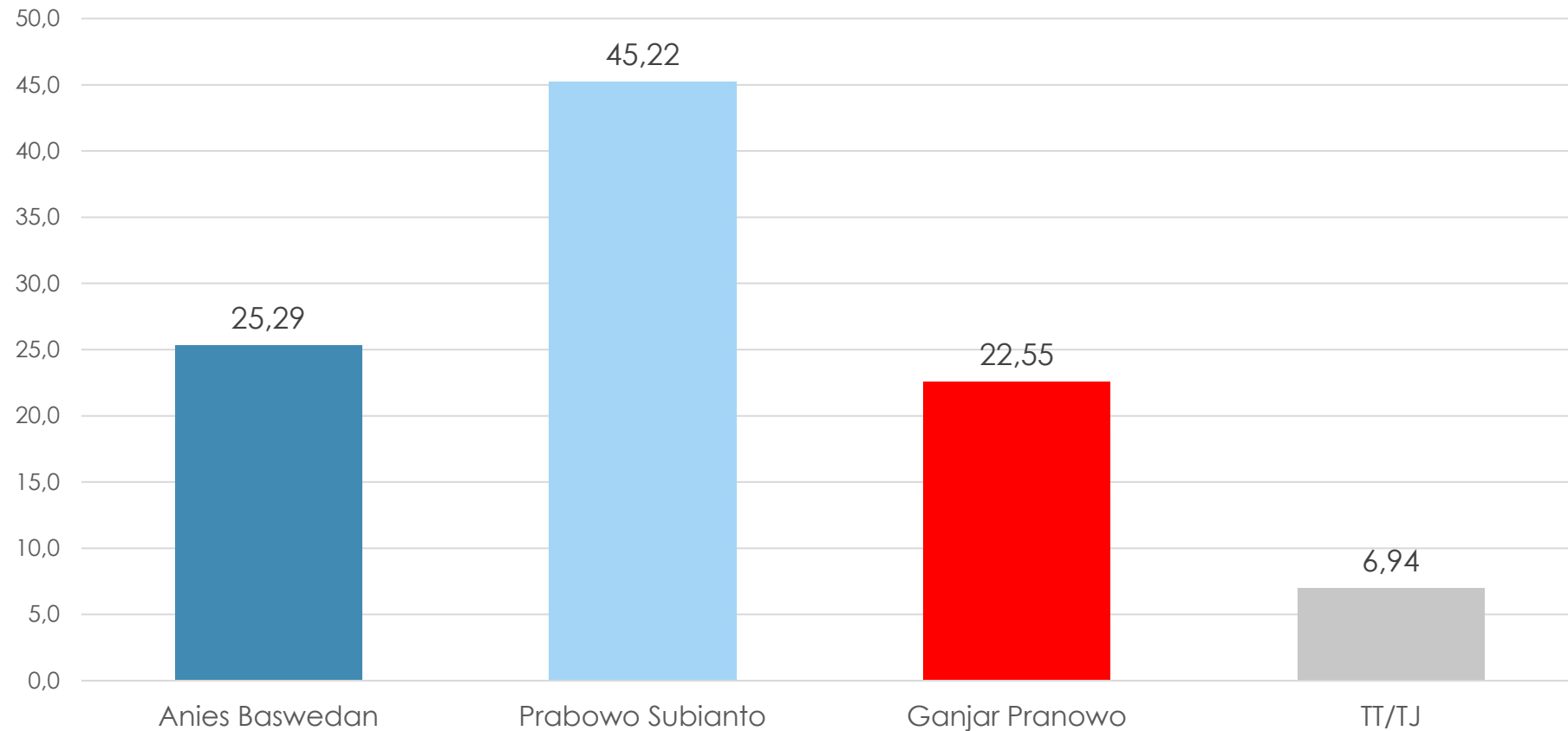


Prabowo dan Anies menguat, Ganjar stagnan.



SIMULASI 3 NAMA

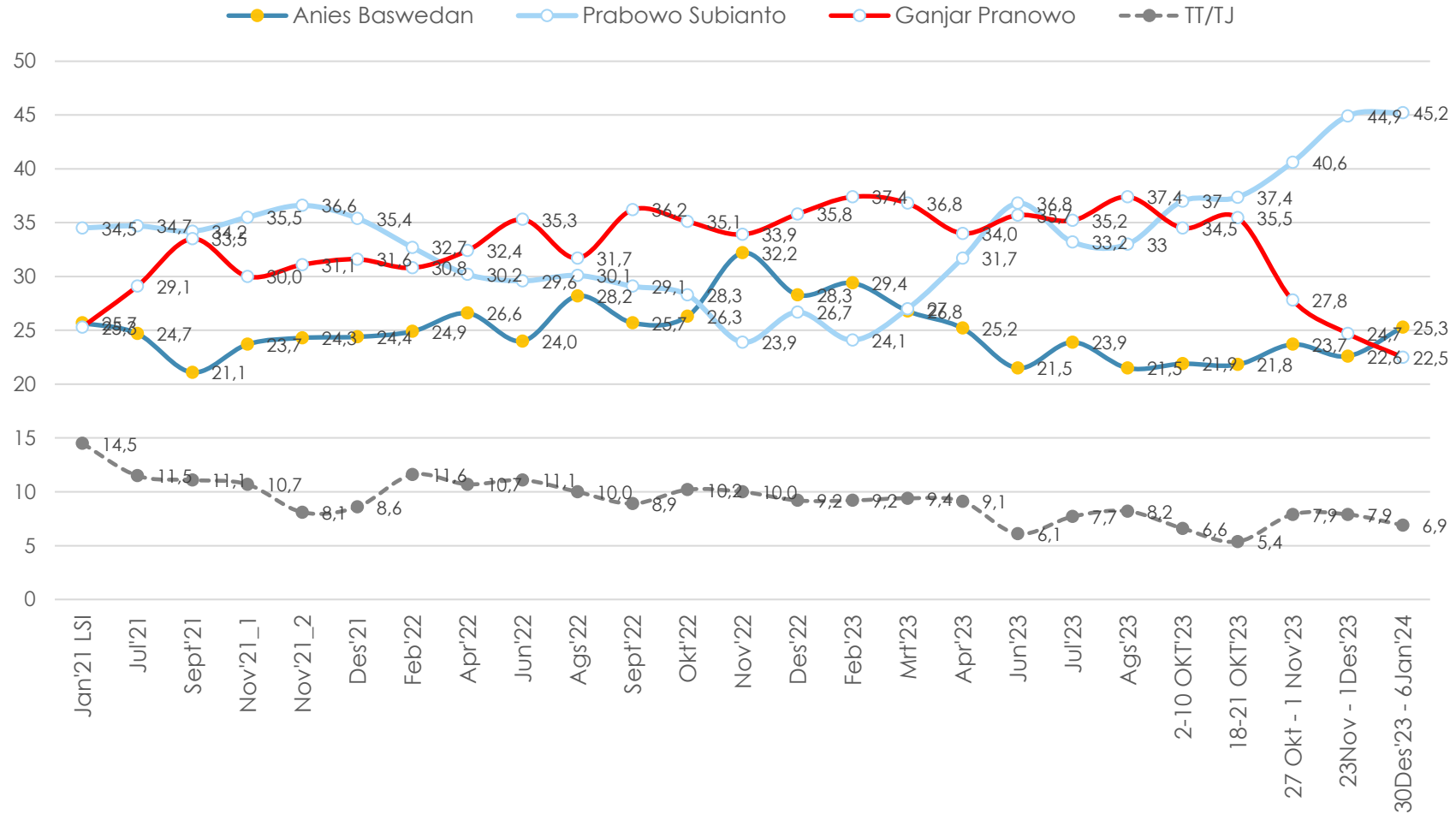
Jika pemilihan presiden diadakan sekarang, siapa yang akan Ibu/Bapak pilih sebagai presiden di antara nama-nama berikut ini?



Prabowo unggul signifikan dari Anies dan Ganjar.



TREN 3 NAMA



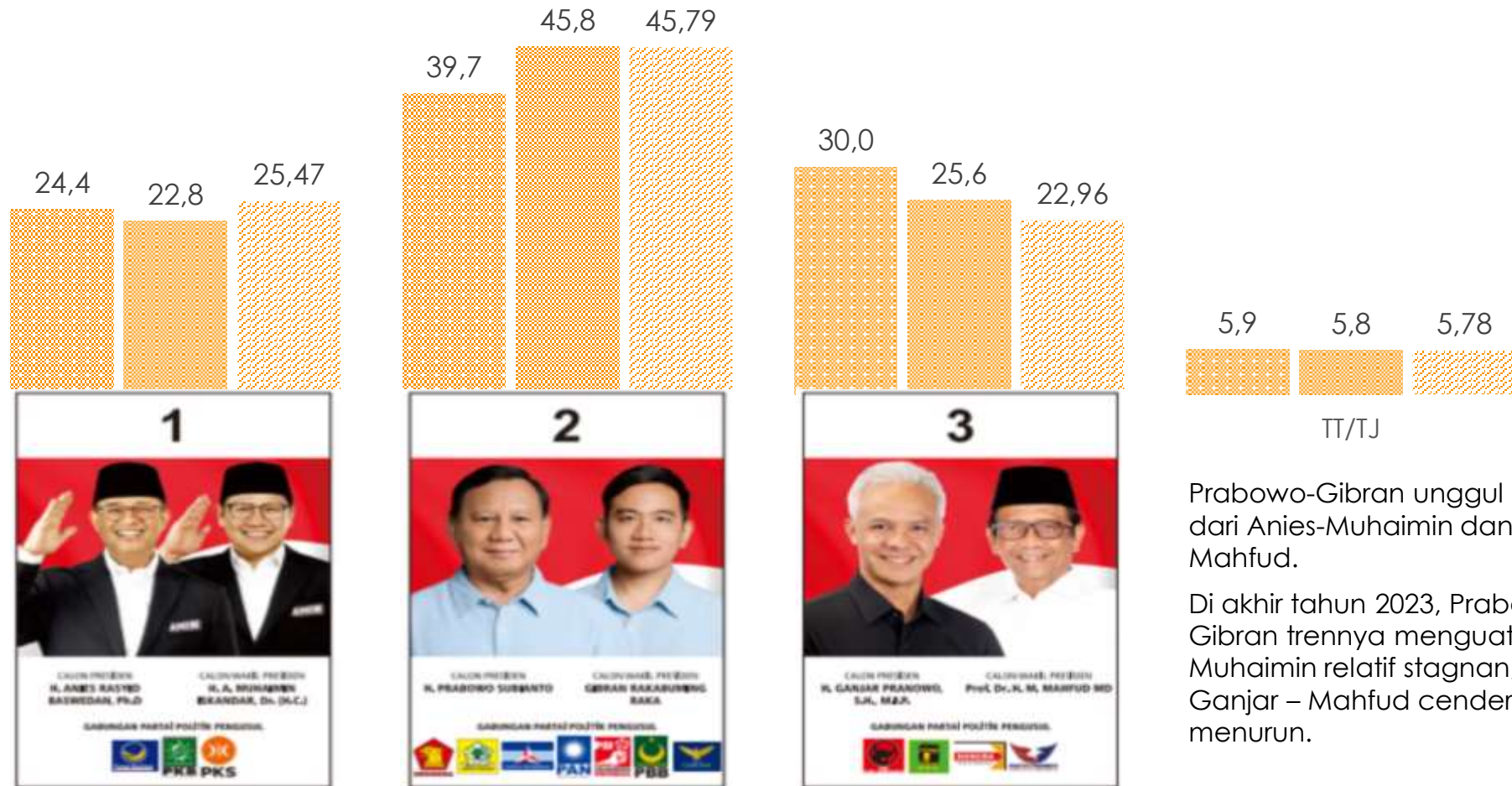
Prabowo dan Anies menguat, sementara Ganjar terus menurun.



SIMULASI 3 PASANGAN

Jika pemilihan presiden diadakan sekarang, siapa yang akan Ibu/Bapak pilih di antara pasangan nama berikut ini?

■ 27 Okt - 1 Nov
 ■ 23 Nov - 1 Des
 ■ 30Des'23-6Jan'24



Prabowo-Gibran unggul signifikan dari Anies-Muhaimin dan Ganjar-Mahfud.

Di akhir tahun 2023, Prabowo – Gibran trennya menguat, Anies – Muhaimin relatif stagnan, dan Ganjar – Mahfud cenderung menurun.



ALASAN MEMILIH PASANGAN

Apa alasan utama Ibu/Bapak memilih pasangan tersebut?

	Base	Anies - Muhaimin	Prabowo - Gibran	Ganjar - Mahfud
Tegas, berwibawa, bertatar belakang militer	13.3	2.0	24.8	2.8
Perhatian pada rakyat	12.1	6.7	5.7	30.7
Melanjutkan program Jokowi	7.0	0.0	12.7	3.0
Berpengalaman	6.7	4.7	7.1	8.2
Sudah ada bukti hasil kerjanya	5.0	9.7	2.3	4.9
Program kerjanya, visi misi	4.9	6.3	4.6	4.0
Pintar/berwawasan luas	4.4	13.9	0.5	1.6
Ingin ada perubahan	4.1	12.4	1.4	0.6
Suka dengan capres/cawapres	3.4	1.5	4.5	3.2
Lebih meyakinkan	3.3	4.0	2.9	3.3
Orangnya baik, ramah, santun	3.2	5.2	1.4	4.5
Didukung oleh partai yang saya dukung	2.8	2.3	1.0	6.9
Bisa dipercaya, amanah	2.7	4.7	2.0	2.1
Agamis, religius	2.6	9.2	0.0	0.4
Sudah beberapa kali maju, pantang menyerah	2.5	0.0	5.0	0.0
Gibran, anak muda, anak Jokowi	2.4	0.0	4.8	0.0
Ikut pilihan keluarga	1.7	2.5	1.2	1.8
Bersih dari korupsi	1.0	0.9	1.1	1.1
Ikut pilihan kebanyakan warga sekitar	1.0	0.4	1.0	1.5
Didukung oleh Jokowi	0.9	0.0	1.8	0.0
Orang Jawa	0.6	0.0	0.0	2.5
Mengikuti anjuran ulama	0.5	1.7	0.0	0.0
Dari daerah yang sama	0.4	0.1	0.0	1.5
Mengikuti anjuran tokoh masyarakat	0.3	0.3	0.4	0.1
Lainnya	9.9	6.5	10.5	12.2
TT/TJ	3.5	4.7	3.4	2.9

Secara umum, Tegas, berwibawa, bertatar belakang militer, Perhatian pada rakyat, Melanjutkan program Jokowi, Berpengalaman dan Sudah ada bukti hasil kerjanya, merupakan alasan utama memilih pasangan capres-cawapres.

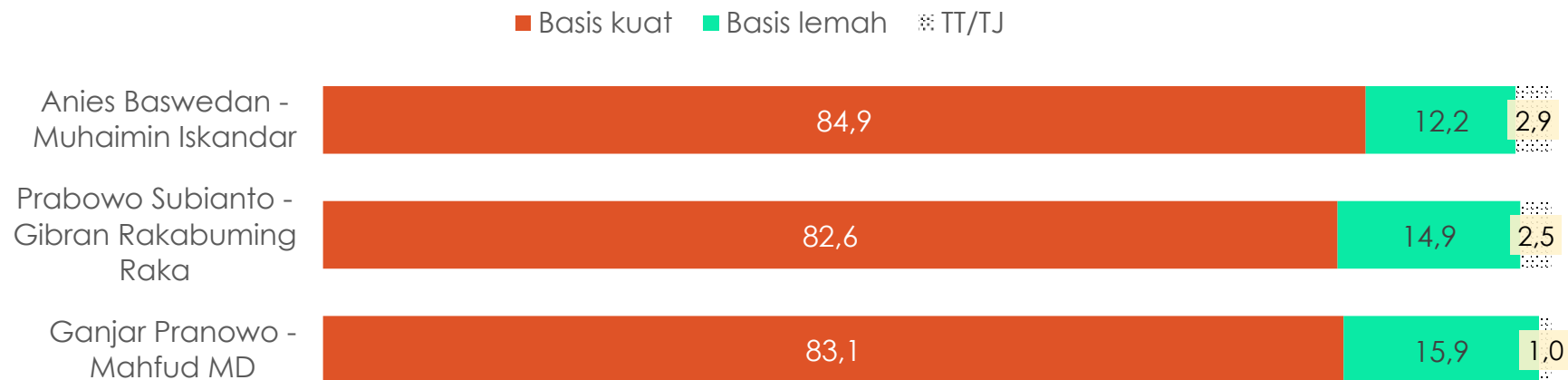
Prabowo-Gibran dipilih terutama karena tegas/berwibawa/bertatar belakang militer, Melanjutkan program Jokowi dan berpengalaman.

Ganjar – Mahfud dipilih terutama karena dinilai perhatian pada rakyat, berpengalaman dan diusung oleh partai yang didukung.

Sementara Anies – Muhaimin dipilih terutama karena pintar/berwawasan luas, ingin perubahan, sudah ada bukti hasil kerjanya.

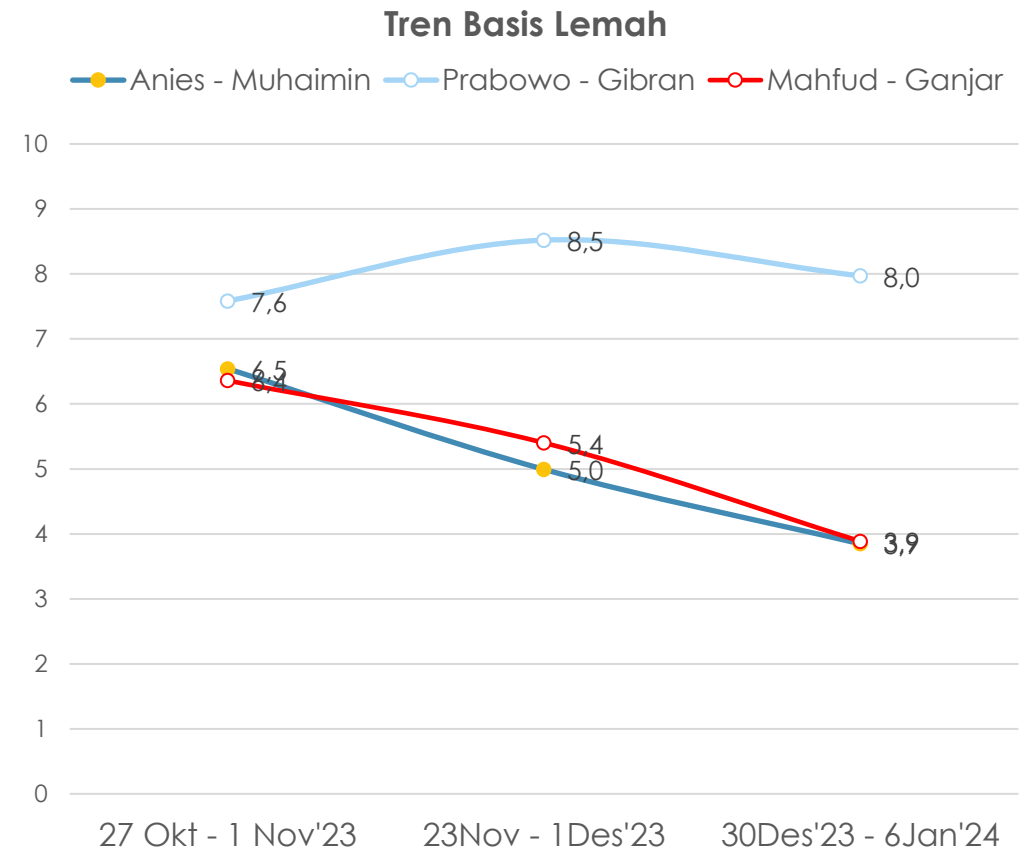
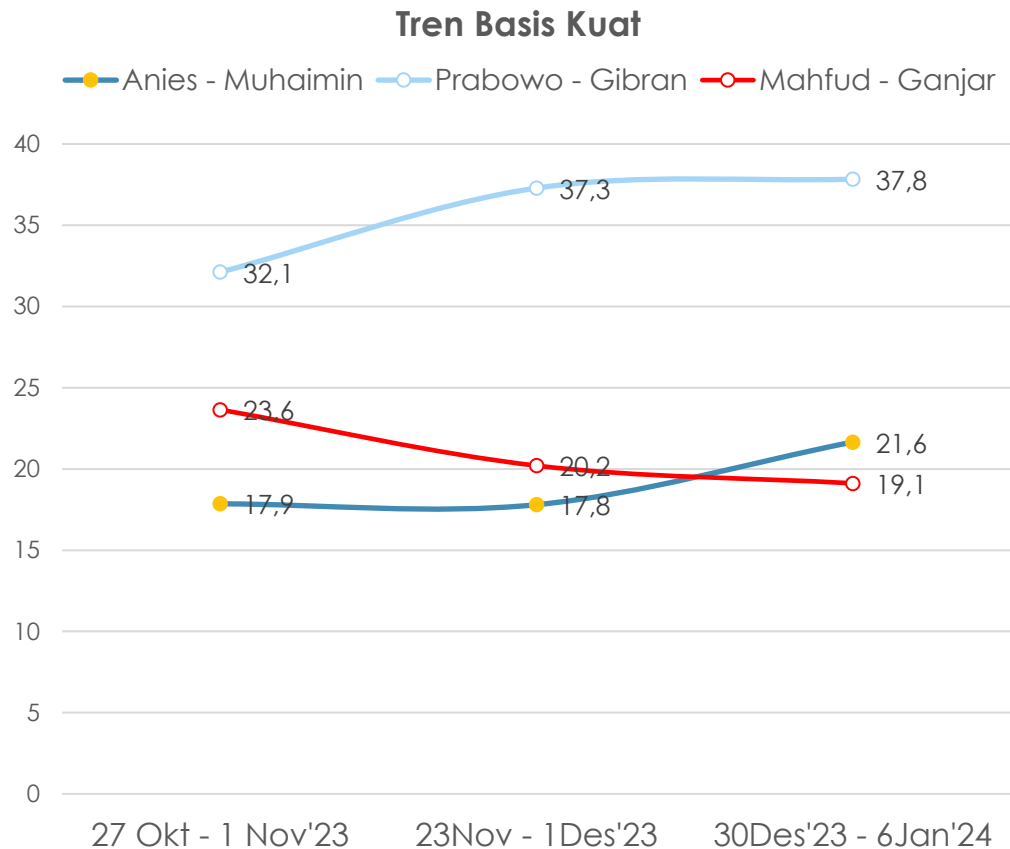
STABILITAS DUKUNGAN 3 PASANGAN

	Base	Sangat besar kemungkinannya	Cukup besar kemungkinannya	Kecil kemungkinannya	Sangat kecil atau hampir tidak mungkin	TT/TJ
KEMUNGKINAN MENGUBAH PILIHAN						
Anies Baswedan - Muhaimin Iskandar	25.5	1.6	10.5	57.6	27.3	2.9
Prabowo Subianto - Gibran Rakabuming Raka	45.8	2.2	12.7	55.8	26.9	2.5
Ganjar Pranowo - Mahfud MD	23.0	2.1	13.8	57.7	25.4	1.0



Basis pendukung kuat (kecil kemungkinan mengubah pilihan) lebih banyak pada basis Anies-Muhaimin, 84.9%, sementara basis kuat Prabowo-Gibran 82.6% dan Ganjar-Mahfud 83.1%.

TREN BASIS KUAT DAN BASIS LEMAH PASLON

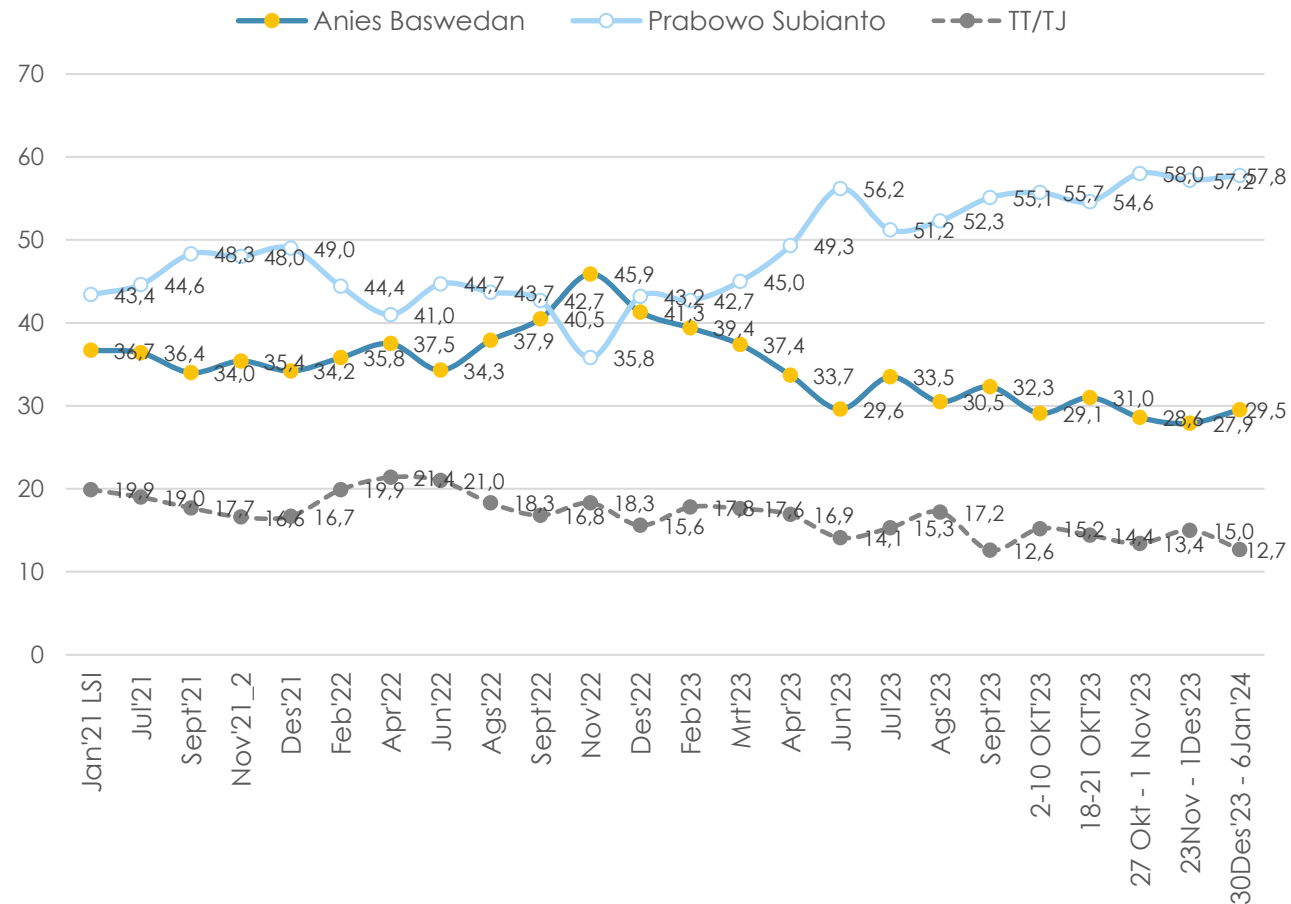
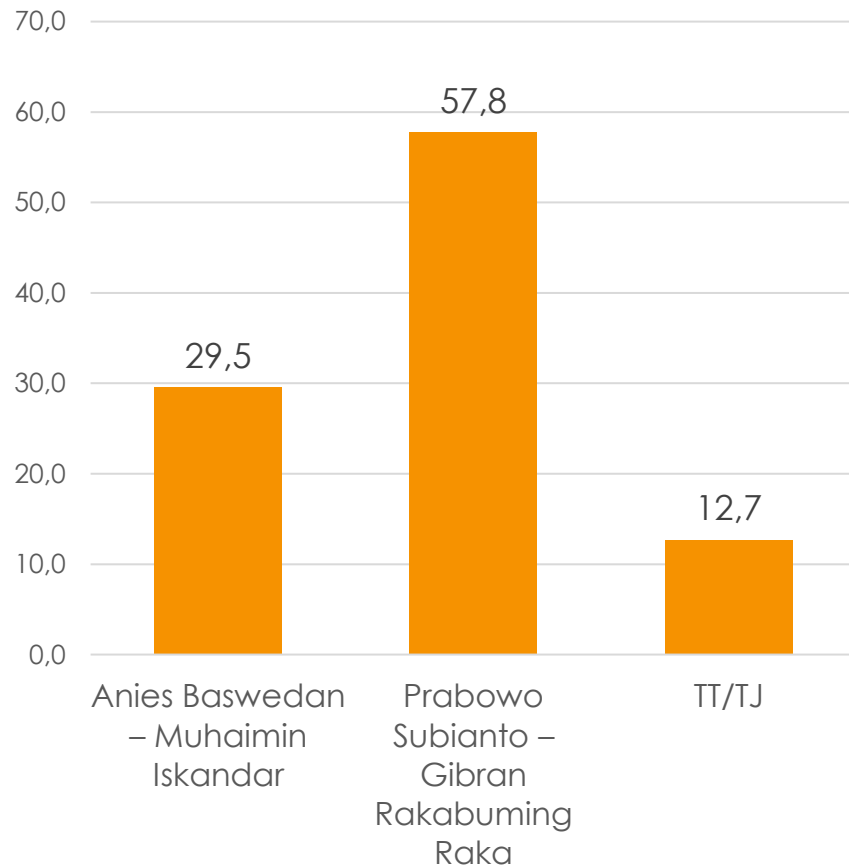


Basis Prabowo – Gibran meningkat baik pada segmen kuat dan lemah. Basis Anies – Muhaimin cenderung terkonsolidasi, secara agregat tidak banyak berubah, tapi segmen kuatnya meningkat dan segmen lemah menurun. Sementara basis Ganjar – Mahfud menurun pada setiap segmen.

SIMULASI 2 PASANGAN

[Sebelum 27 Oktober, Simulasi Tanpa Pasangan]

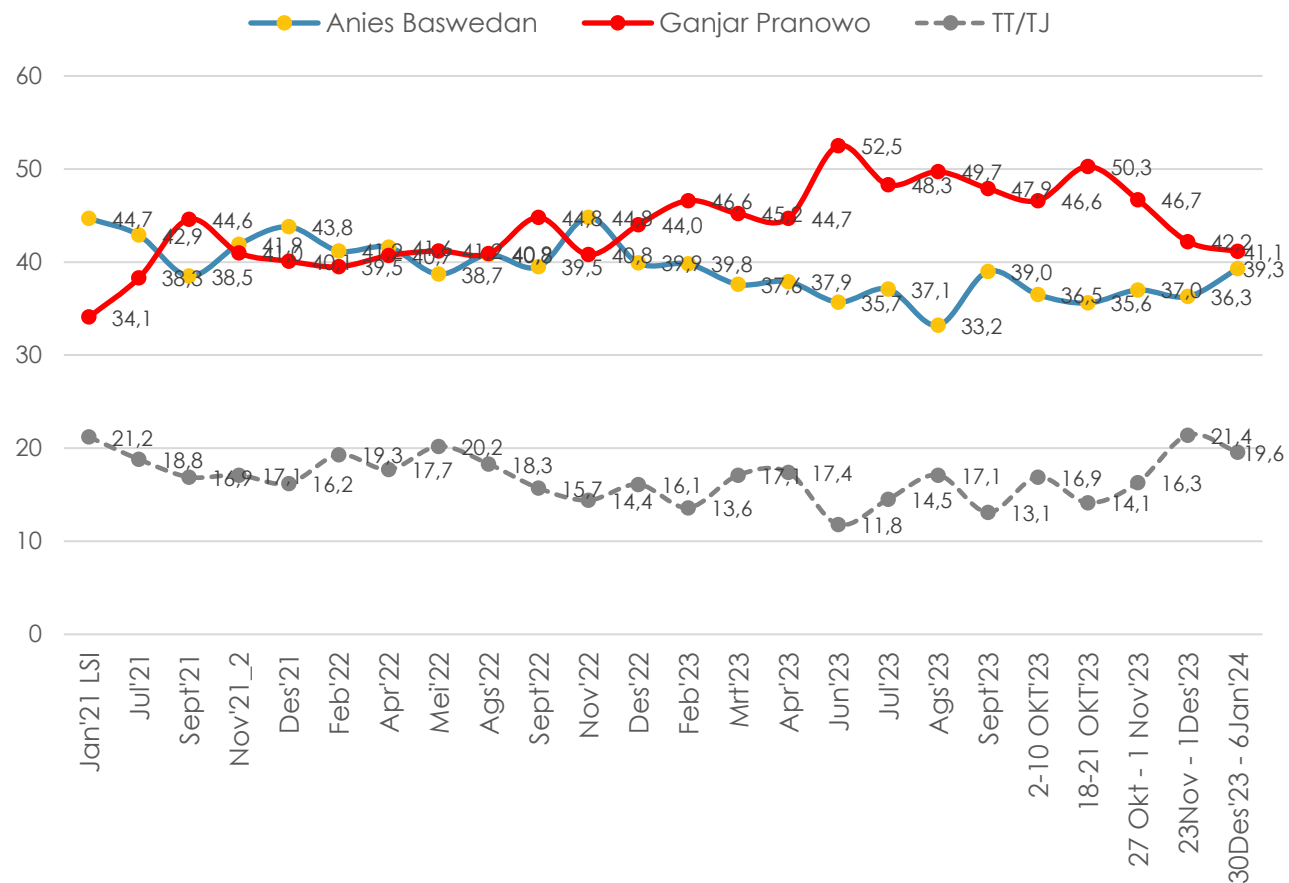
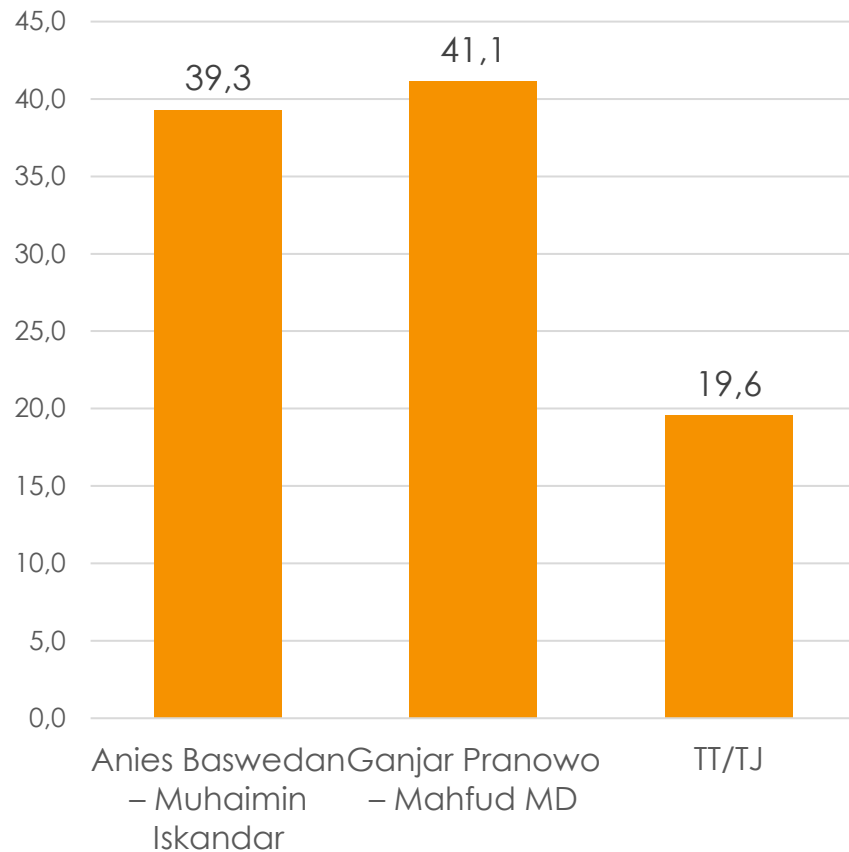
Jika pemilihan presiden diadakan sekarang, siapa yang akan Ibu/Bapak pilih sebagai presiden di antara nama-nama berikut ini?



SIMULASI 2 PASANGAN

[Sebelum 27 Oktober, Simulasi Tanpa Pasangan]

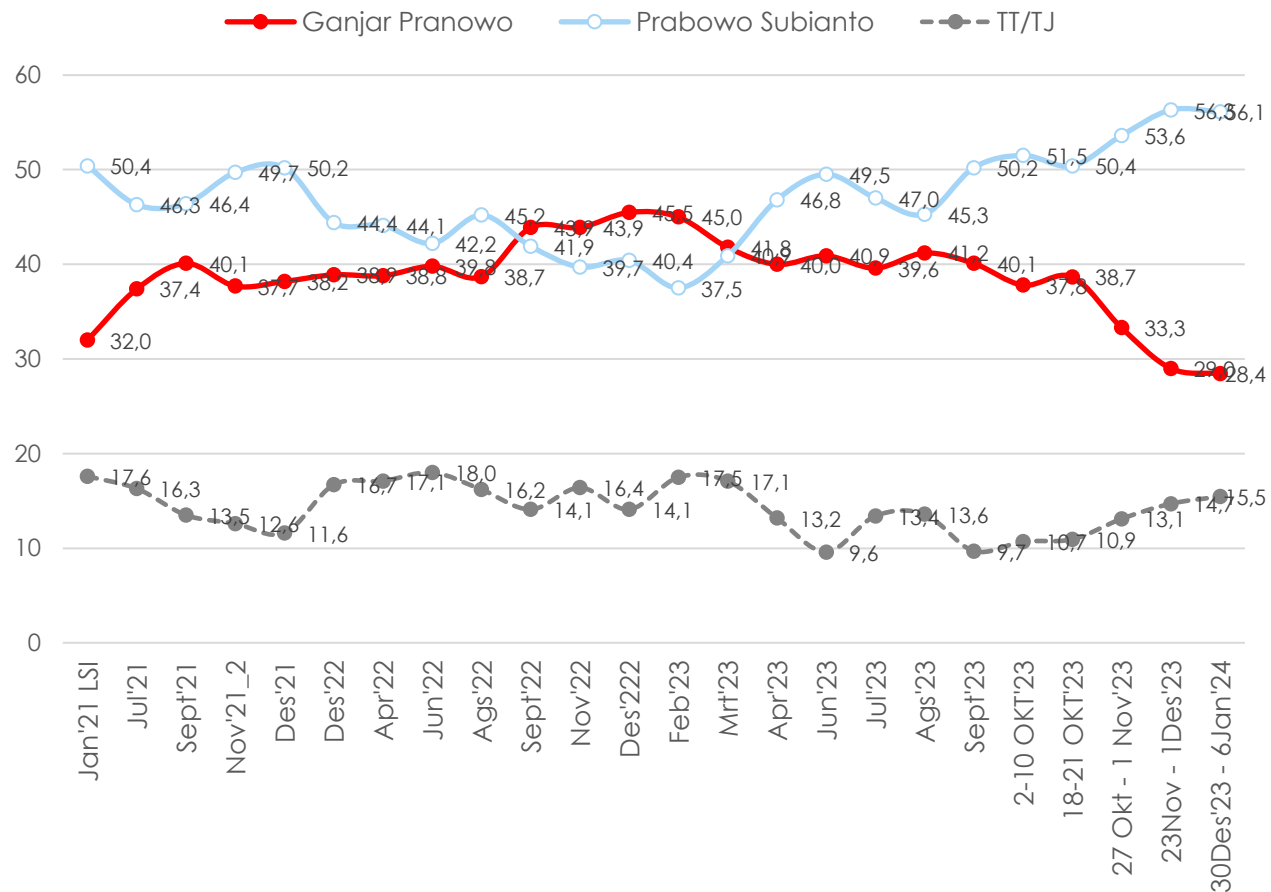
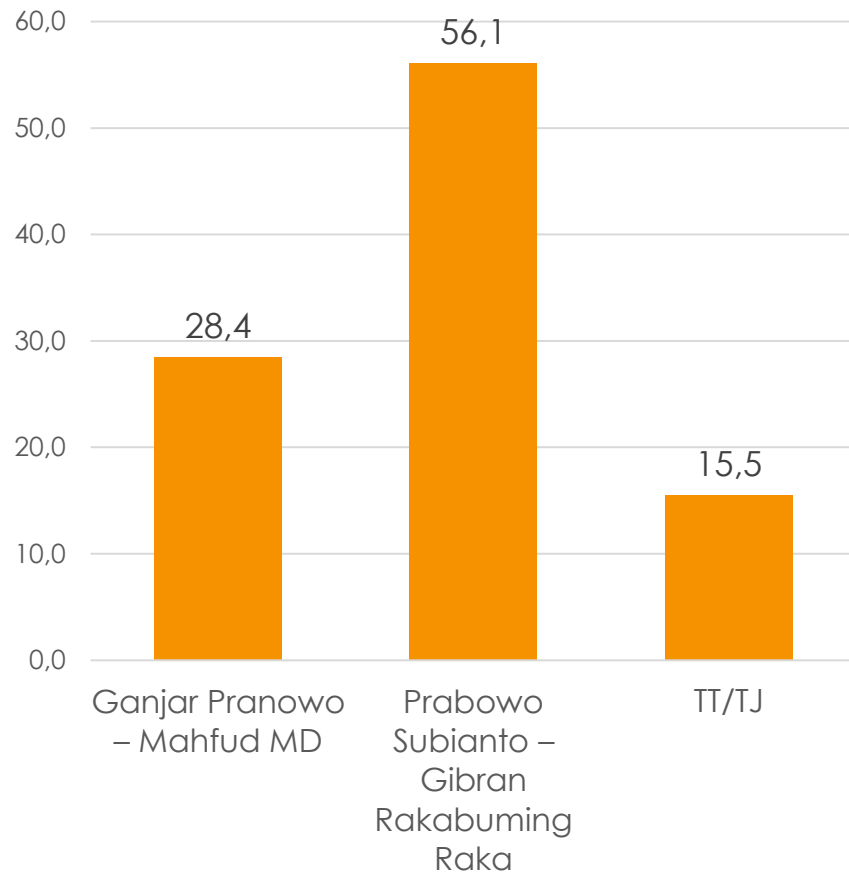
Jika pemilihan presiden diadakan sekarang, siapa yang akan Ibu/Bapak pilih sebagai presiden di antara nama-nama berikut ini?



SIMULASI 2 PASANGAN

[Sebelum 27 Oktober, Simulasi Tanpa Pasangan]

Jika pemilihan presiden diadakan sekarang, siapa yang akan Ibu/Bapak pilih sebagai presiden di antara nama-nama berikut ini?



BASIS 3 PASANGAN CAPRES MENURUT DEMOGRAFI

	Base	Anies - Muhaimin	Prabowo - Gibran	Ganjar - Mahfud	TT/TJ
GENDER					
Laki-laki	49.9	24.9	45.8	23.7	5.7
Perempuan	50.1	26.1	45.8	22.2	5.9
USIA/GENERASI					
Gen Z (<= 26 thn)	20.7	18.0	60.5	17.7	3.7
Millenials (27-42 thn)	33.6	29.3	42.0	21.7	7.0
Gen X (43-58 thn)	28.6	27.8	42.0	24.2	6.0
Boomers (=> 59 thn)	17.1	23.0	41.8	29.7	5.6
ETNIS					
Jawa	40.3	15.0	46.5	32.7	5.7
Sunda	15.2	30.2	55.0	10.3	4.5
Batak	3.4	24.2	49.2	23.0	3.6
Betawi	3.1	34.0	46.5	17.0	2.4
Bugis	2.7	43.0	45.4	4.4	7.2
Melayu	2.6	24.1	62.8	4.9	8.3
Lainnya	32.8	34.1	38.9	20.3	6.6
AGAMA & ORMAS ISLAM					
Islam	87.6	28.0	46.0	20.1	6.0
NU	53.9	22.9	49.4	22.4	5.4
Muhammadiyah dan lainnya	5.0	37.6	45.5	14.2	2.6
Bukan ormis manapun/ TT/TJ	41.1	33.4	41.6	17.8	7.2
Lainnya	12.4	7.9	44.4	43.3	4.4
PENDIDIKAN					
<= SD	36.4	20.4	47.9	25.0	6.7
SLTP	18.1	26.1	47.7	22.0	4.2
SLTA	31.5	25.9	47.0	21.9	5.2
Kuliah	14.0	36.9	35.1	21.1	6.8

	Base	Anies - Muhaimin	Prabowo - Gibran	Ganjar - Mahfud	TT/TJ
PEKERJAAN					
Petani/peternak/nelayan	17.7	22.6	46.2	23.0	8.2
Buruh kasar, sopir/ojek, keamanan, warung/PKL, tidak tetap, menganggur	25.0	21.1	49.5	25.1	4.3
Wiraswasta, pengusaha	5.9	28.1	42.2	24.1	5.6
Pegawai (negeri/swasta), Guru/Dosen, Profesional	9.8	33.3	38.2	22.8	5.6
Ibu Rumah Tangga	29.6	27.3	45.6	20.8	6.2
Masih sekolah/kuliah	5.6	25.4	44.1	27.2	3.2
Lainnya	6.5	27.6	47.1	20.1	5.2
PENDAPATAN					
< 1 juta	21.6	22.8	45.6	24.3	7.2
1 - < 2 juta	33.4	26.4	49.2	18.3	6.0
2 - < 4 juta	29.8	24.8	45.0	25.6	4.6
=> 4 juta	15.2	28.2	40.0	26.4	5.3
DESA/KOTA					
Pedesaan	50.1	23.7	48.5	21.4	6.4
Perkotaan	49.9	27.2	43.1	24.5	5.2

Prabowo – Gibran unggul di sebagian besar segmen demografi warga, terutama generasi muda, etnis Sunda dan Melayu. Kecuali pada kelompok pendidikan tinggi.

BASIS 3 PASANGAN CAPRES MENURUT WILAYAH, BASIS PARTAI, KINERJA PRESIDEN DAN PILPRES 2019

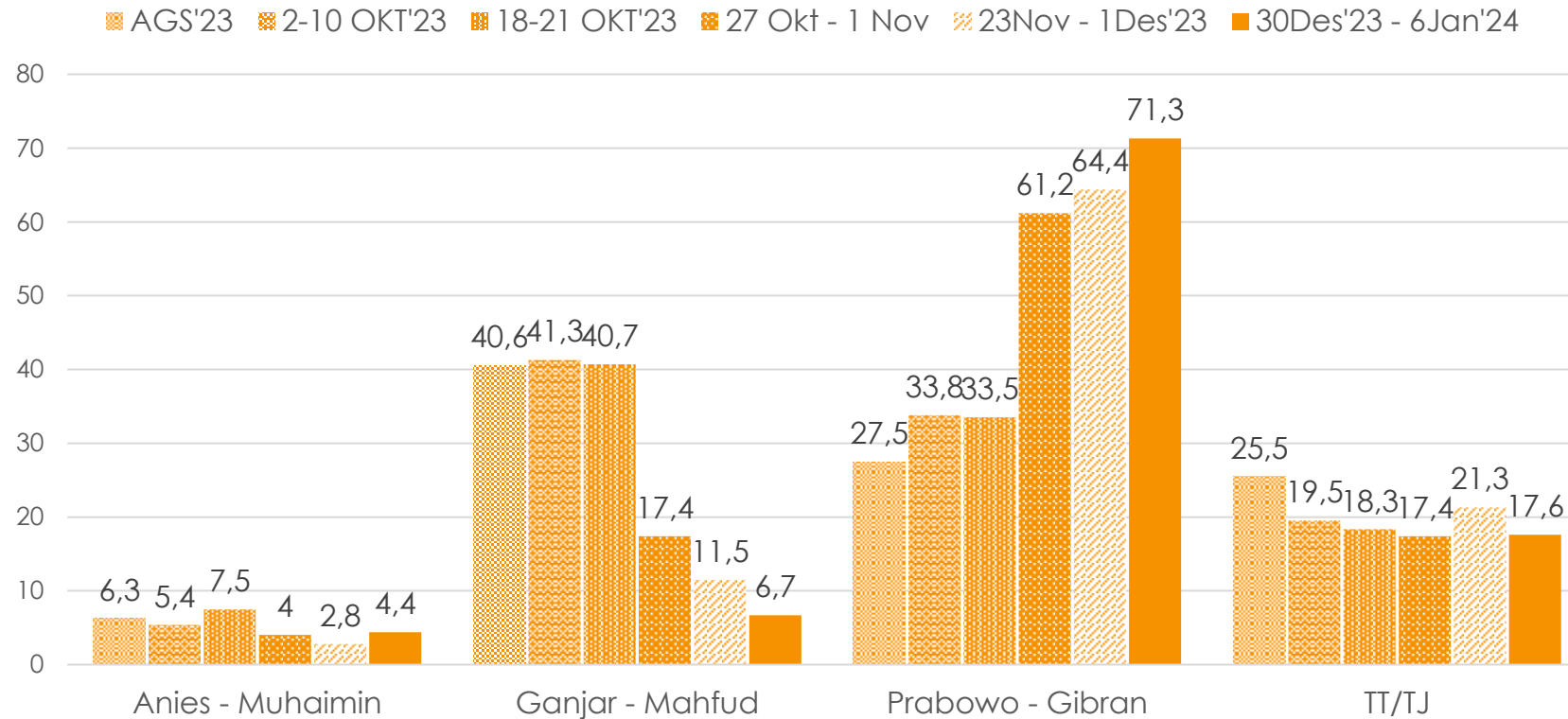
WILAYAH	Base	Anies - Muhaimin	Prabowo - Gibran	Ganjar - Mahfud	TT/TJ
SUMATERA	21.9	33.8	49.4	12.2	4.5
Aceh	1.9	65.0	17.4	6.1	11.5
Sumatera Utara	5.4	31.8	44.2	17.8	6.3
Sumatera Selatan	3.1	18.4	57.8	11.0	12.9
Lampung	3.2	10.5	68.7	17.4	3.4
Sumatera lainnya	8.3	38.8	47.9	11.8	1.4
BANTEN	4.4	36.2	33.2	23.7	6.9
DKI	4.2	38.2	36.9	20.7	4.2
JABAR	17.7	25.7	55.9	14.7	3.8
JATENG DIY	15.3	10.2	38.8	45.4	5.6
JATENG	13.8	10.1	41.4	42.4	6.1
DIY	1.5	11.4	14.9	73.8	0.0
JATIM	15.3	21.7	48.2	24.5	5.6
BALI NUSA	5.5	6.1	39.6	38.0	16.3
Bali	1.6	1.3	34.0	64.5	0.2
NTB	2.0	10.5	45.4	3.1	41.0
NTT	2.0	5.4	38.1	52.8	3.7
KALIMANTAN	6.3	19.1	47.9	29.3	3.7
SULAWESI	7.5	35.4	46.9	7.8	9.9
Sulawesi Utara	1.0	8.4	66.0	25.1	0.6
Sulawesi Selatan	3.3	33.0	53.5	4.5	8.9
Sulawesi lainnya	3.2	45.9	34.5	6.1	13.6
MALUKU PAPUA	1.8	53.4	29.0	17.6	0.0

BASIS PARTAI	Base	Anies - Muhaimin	Prabowo - Gibran	Ganjar - Mahfud	TT/TJ
PDIP	21.5	5.7	24.8	67.9	1.5
Gerindra	17.3	8.6	83.6	5.4	2.3
Golkar	11.1	17.9	69.8	7.0	5.4
PKB	9.2	45.6	32.5	16.0	5.9
NasDem	6.7	54.7	33.8	8.3	3.2
PKS	5.9	79.1	14.1	3.7	3.1
Demokrat	5.6	33.1	53.0	11.8	2.2
PAN	4.4	28.0	54.4	17.0	0.6
PPP	2.5	38.0	32.9	25.9	3.2
PSI	1.7	3.2	62.2	21.1	13.4
Perindo	0.7	36.6	20.8	32.7	9.9
Lainnya	1.6	32.7	43.1	19.4	4.9
TT/TJ	11.8	28.6	34.8	12.1	24.5
KINERJA PRESIDEN					
Puas	76.6	18.4	49.4	26.7	5.5
Kurang puas	21.2	51.5	34.0	10.1	4.4
TT/TJ	2.2	20.4	34.1	17.1	28.4
BASIS PILPRES 2019					
Jokowi - Maruf Amin	55.5	16.8	44	34.6	4.6
Jokowi - Maruf Amin (PDIP)	18.1	4.3	24.8	69.4	1.6
Jokowi - Maruf Amin (Non-PDIP)	37.4	22.8	53.3	17.8	6.1
Prabowo - Sandi	44.5	38.1	55.4	2.7	3.8

Menurut wilayah, Prabowo – Gibran mayoritas di Lampung, Sumatera Selatan, Jawa Barat, Sulawesi Utara dan Sulawesi Selatan. Dan menurut basis politik, Prabowo - Gibran mayoritas pada basis partai-partai pengusungnya. Ganjar – Mahfud mayoritas pada basis PDIP, tapi terbelah besar ke Prabowo - Gibran, Anies – Muhaimin mayoritas pada basis PKS dan NasDem, sementara pada basis PKB unggul tapi tidak mayoritas. Yang puas terhadap kinerja Presiden separuhnya dukung Prabowo - Gibran, dan yang tidak puas separuhnya dukungan Anies - Muhaimin.

SIAPA PASLON YANG LEBIH DIDUKUNG JOKOWI?

Menurut Ibu/Bapak siapa di antara pasangan capres-cawapres berikut yang lebih didukung oleh Presiden Jokowi?



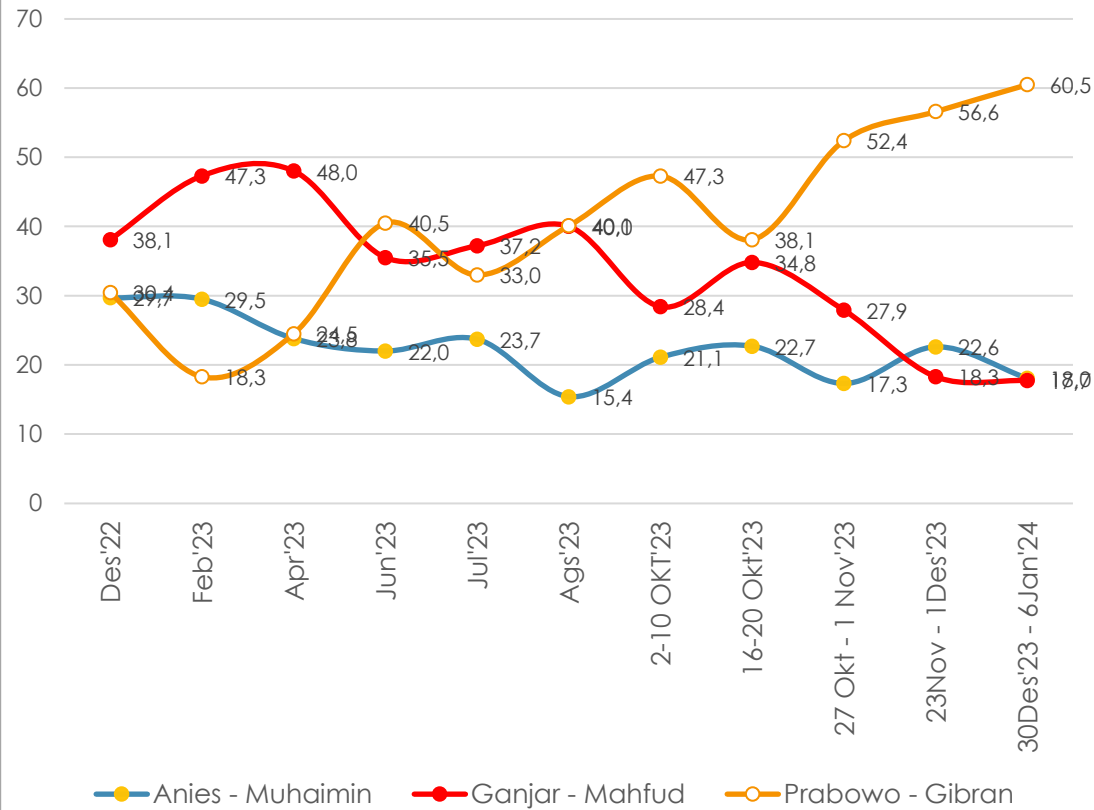
Prabowo – Gibran adalah capres-cawapres yang lebih didukung oleh Jokowi, 71.3%.

TREN DUKUNGAN BERDASARKAN DEMOGRAFI DAN WILAYAH KUNCI

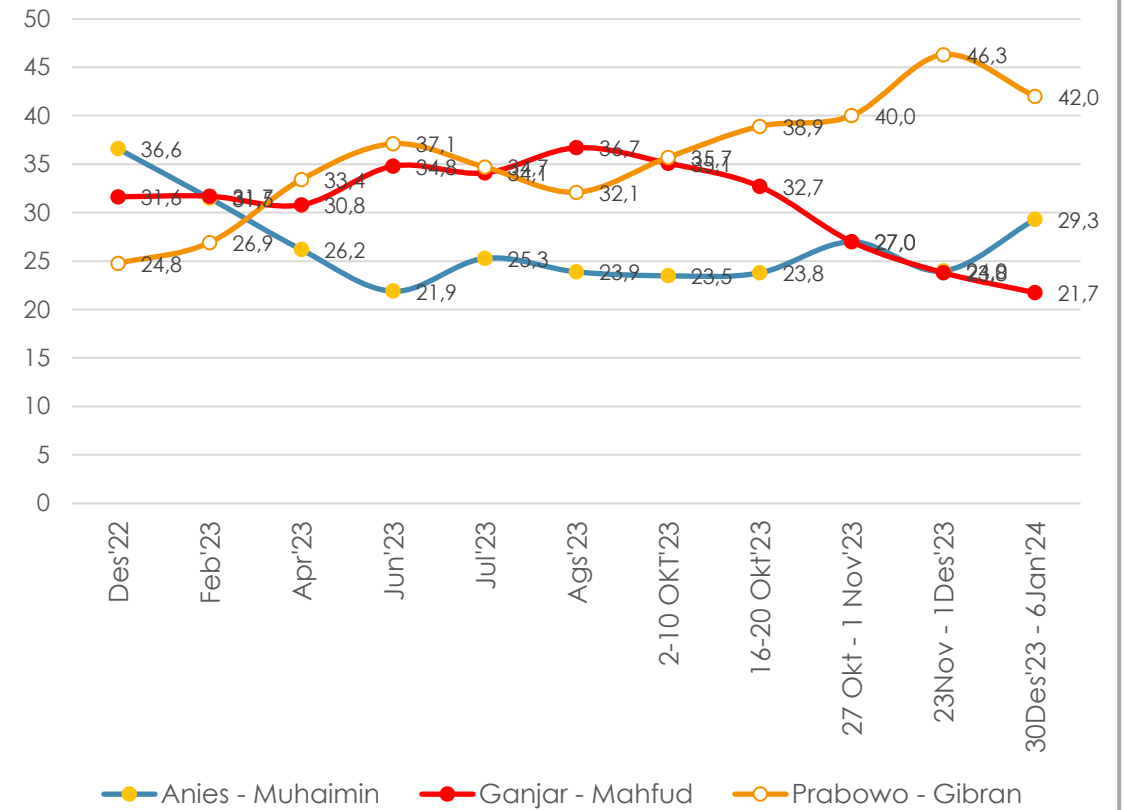
TREN 3 PASANGAN PADA BASIS USIA/GENERASI

[Sebelum 27 Oktober, Simulasi Tanpa Pasangan]

Gen Z (<=26 tahun)



Millenials (27-42 tahun)

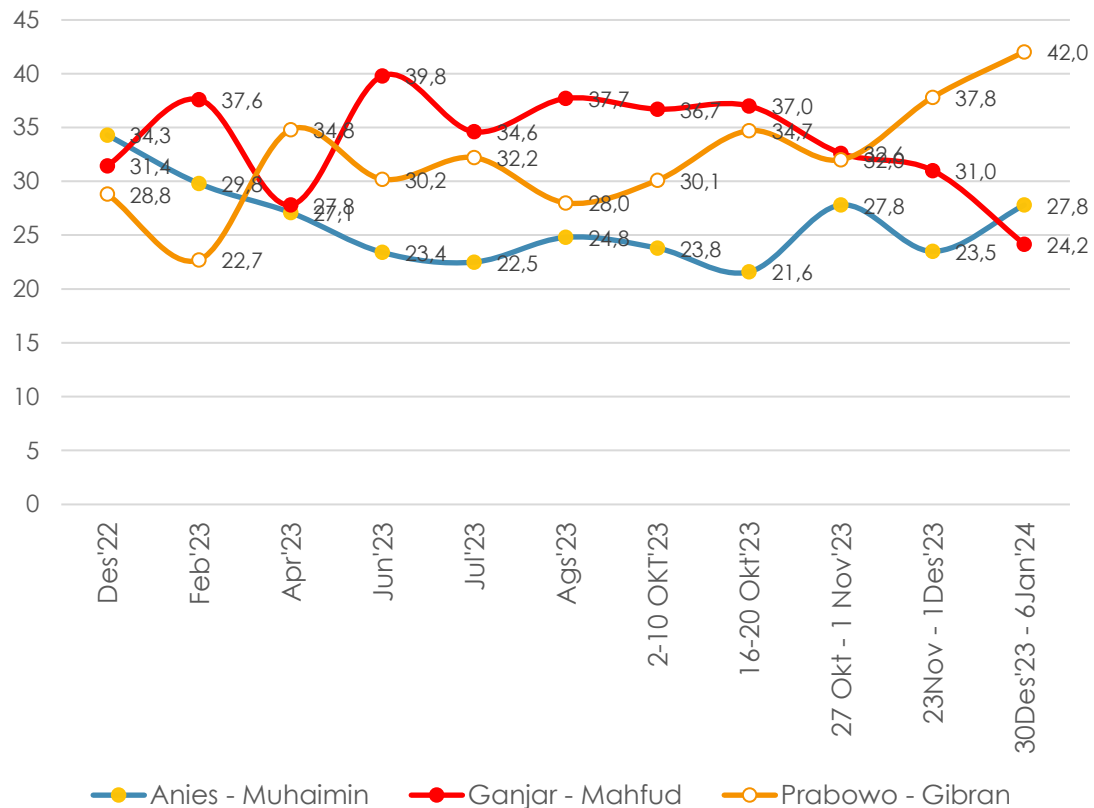


Prabowo – Gibran menguat di Gen Z, Anies - Muhaimin menguat di Millenials, sementara Ganjar – Mahfud melemah.

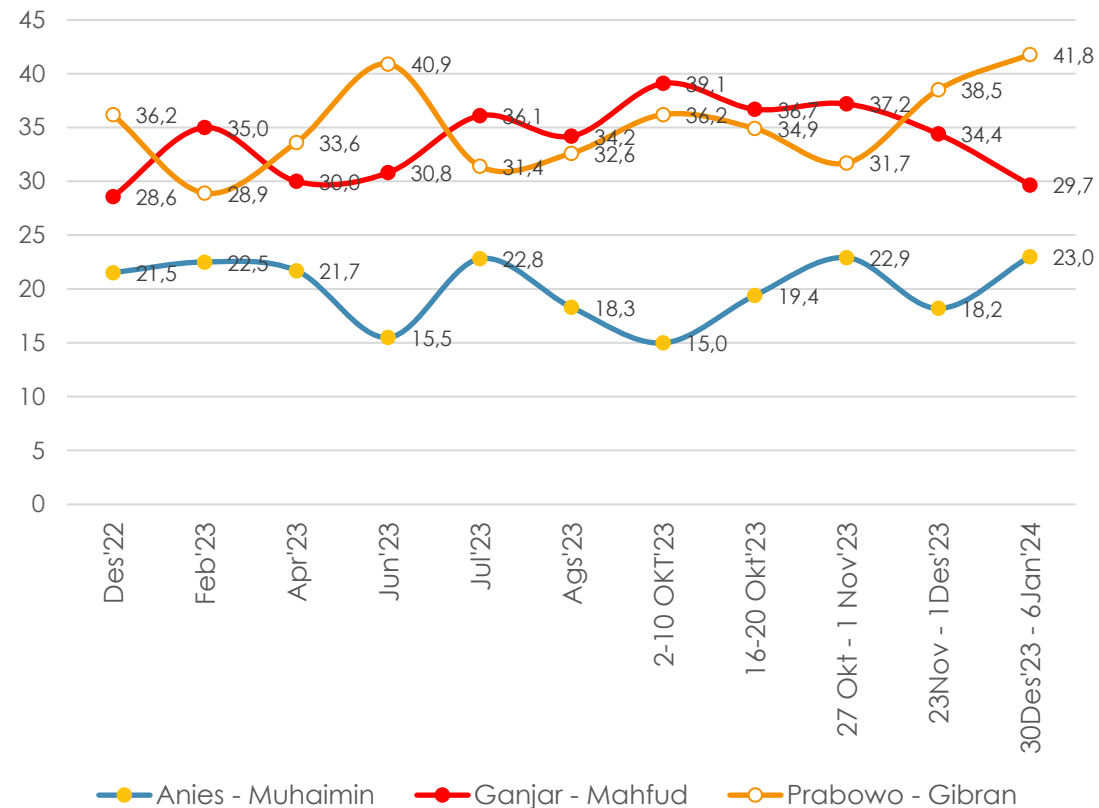


LANJUTAN ...

Gen X (43-58 tahun)



Boomers (=> 59 tahun)



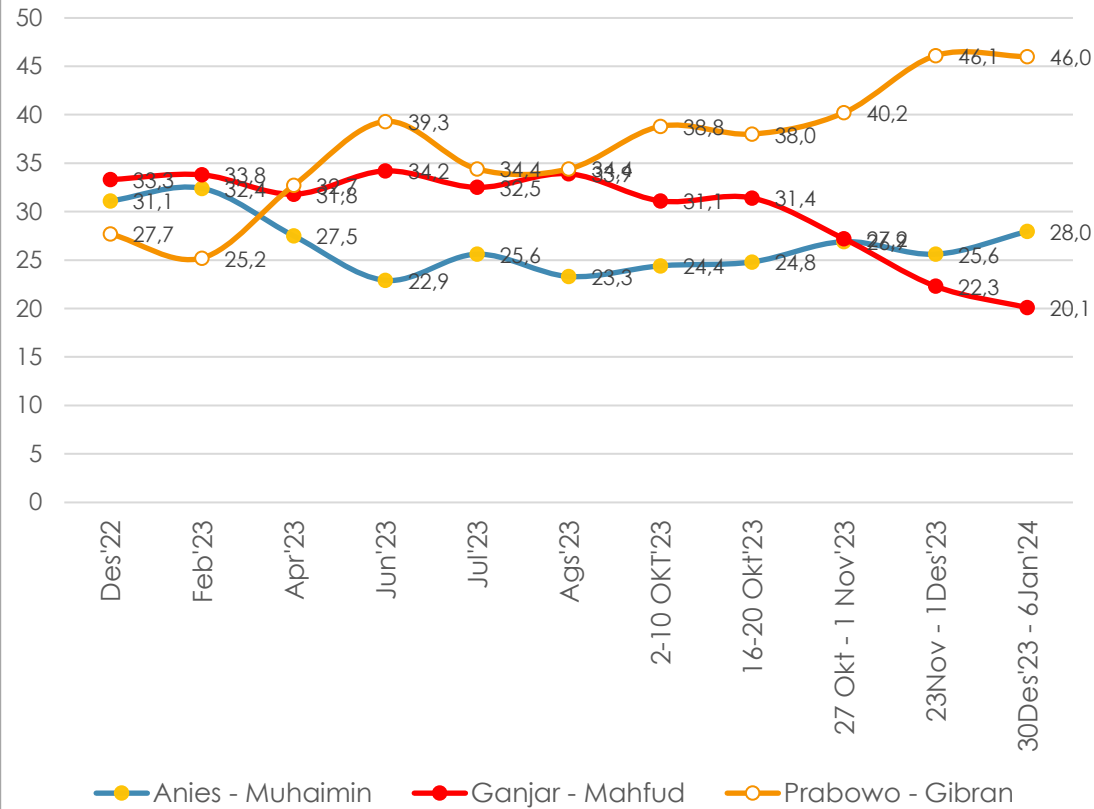
Prabowo – Gibran dan Anies – Muhaimin menguat di Gen X dan Boomers, sedangkan Ganjar Mahfud melemah.



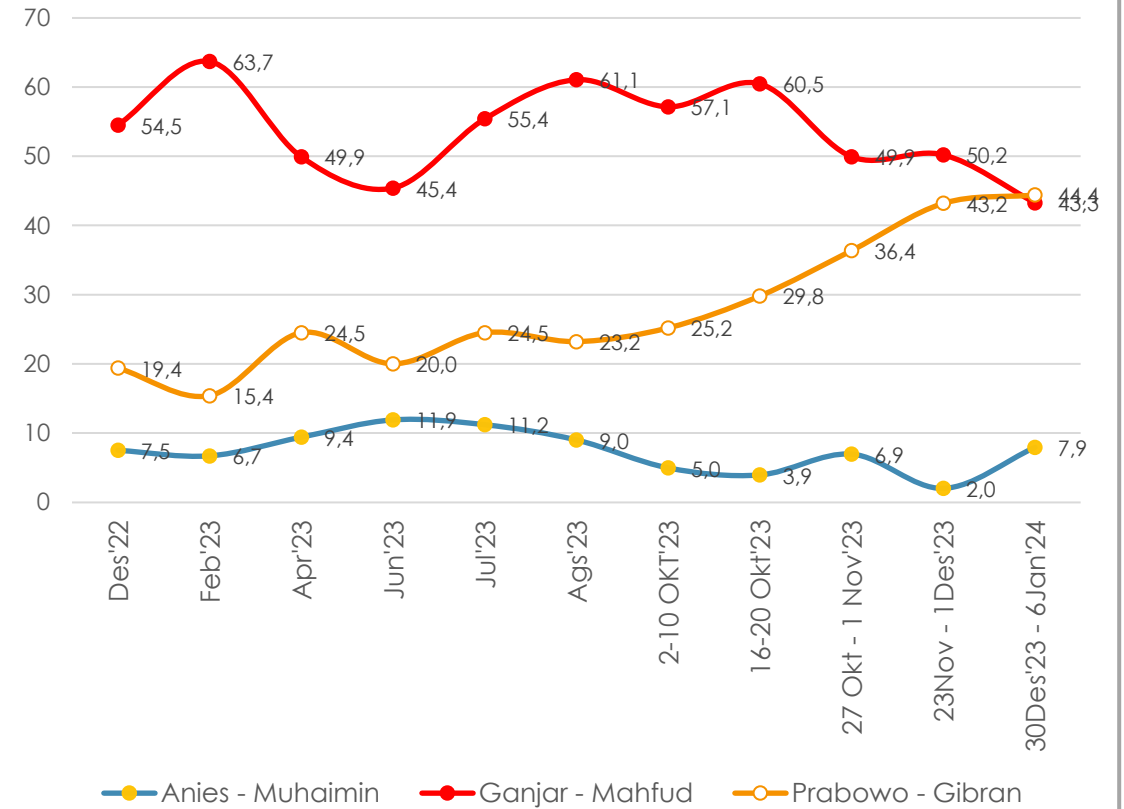
TREN 3 PASANGAN MENURUT AGAMA

[Sebelum 27 Oktober, Simulasi Tanpa Pasangan]

ISLAM



NON ISLAM



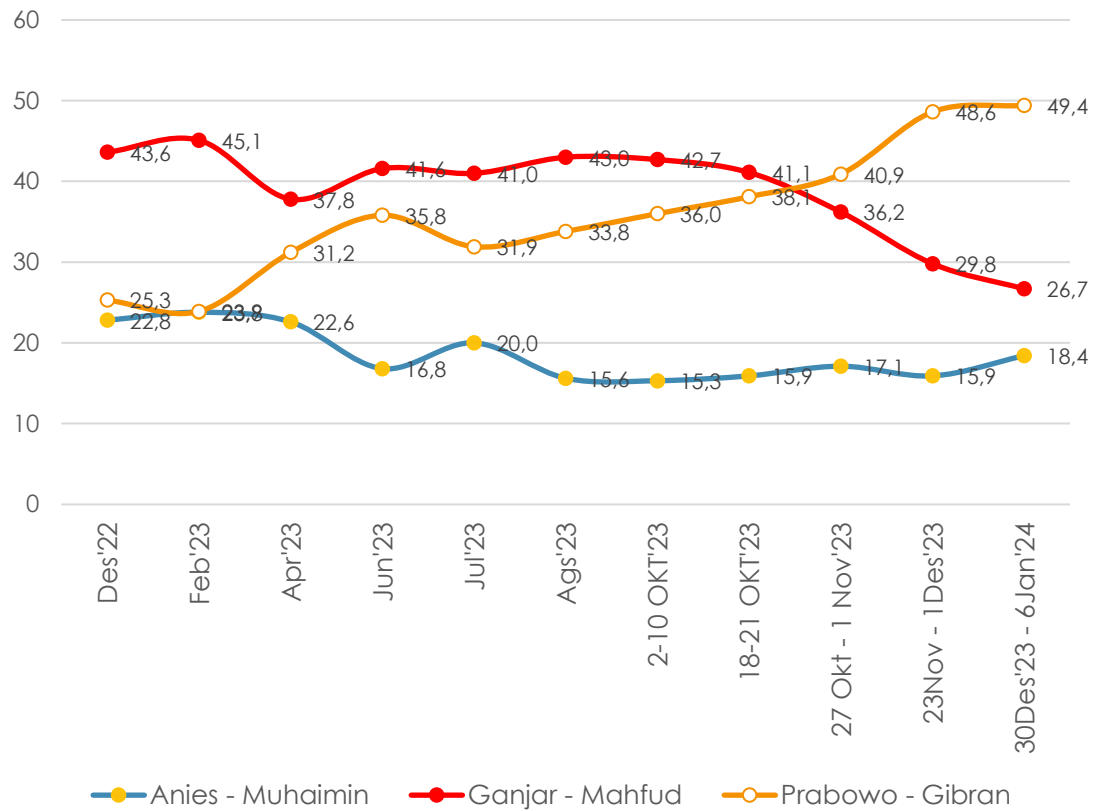
Anies – Muhaimin menguat, Prabowo – Gibran stagnan, sementara Ganjar – Mahfud melemah pada basis muslim.



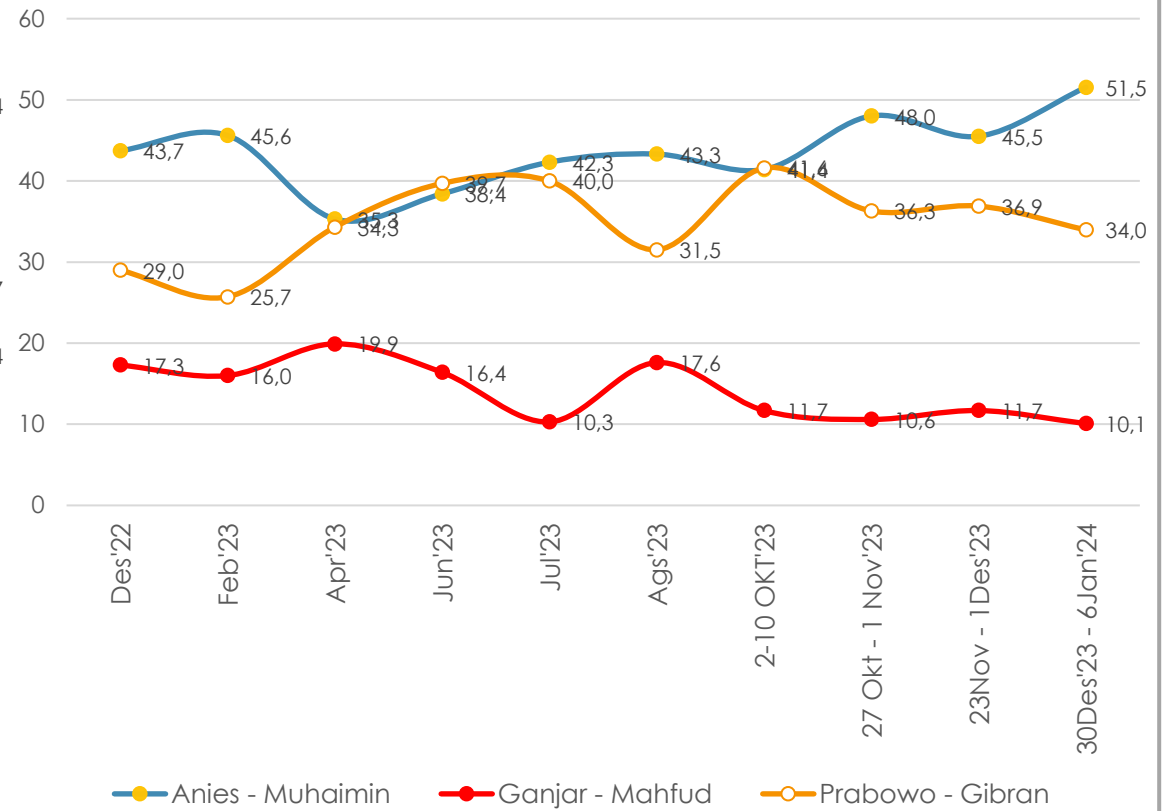
TREN 3 PASANGAN MENURUT KINERJA PRESIDEN

[Sebelum 27 Oktober, Simulasi Tanpa Pasangan]

Puas Kinerja Presiden Jokowi



Tidak Puas Kinerja Presiden Jokowi



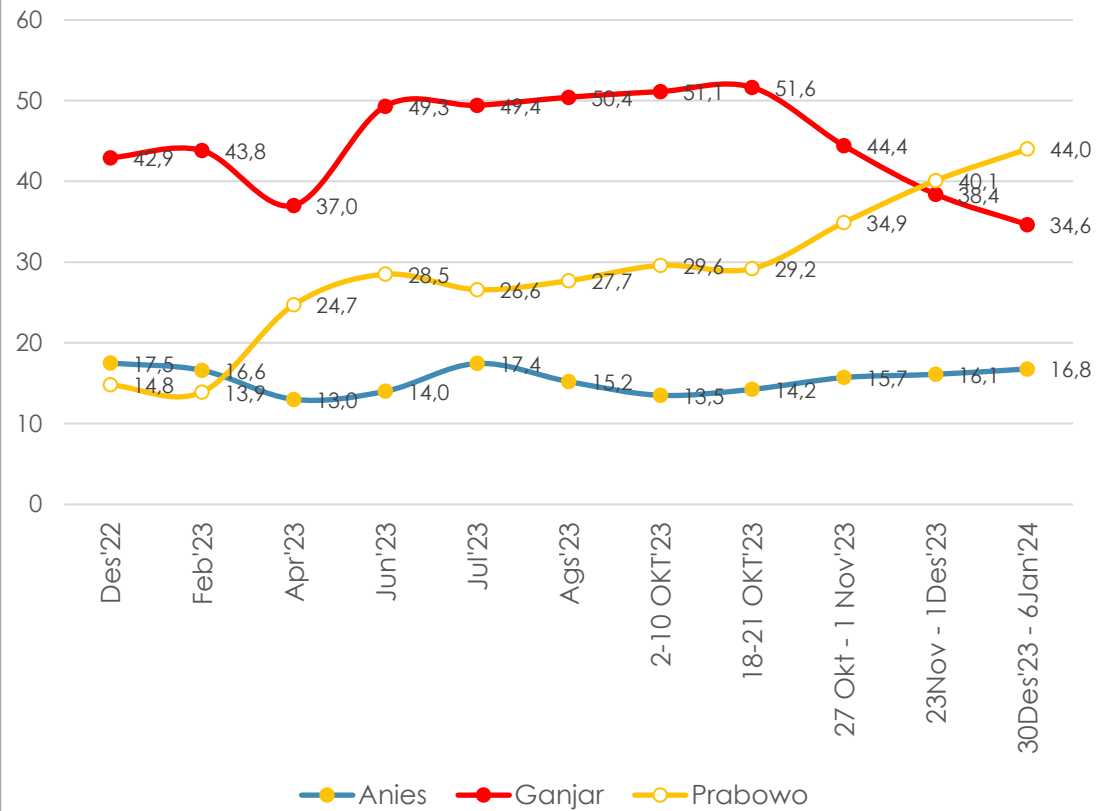
Prabowo – Gibran stagnan pada kelompok yang puas atas kinerja Jokowi sebagai Presiden, Ganjar – Mahfud menurun, dan Anies – Muhaimin menguat. Sementara pada kelompok yang tidak puas terhadap kinerja Presiden Jokowi Anies – Muhaimin menguat, sedangkan pasangan lainnya stagnan.



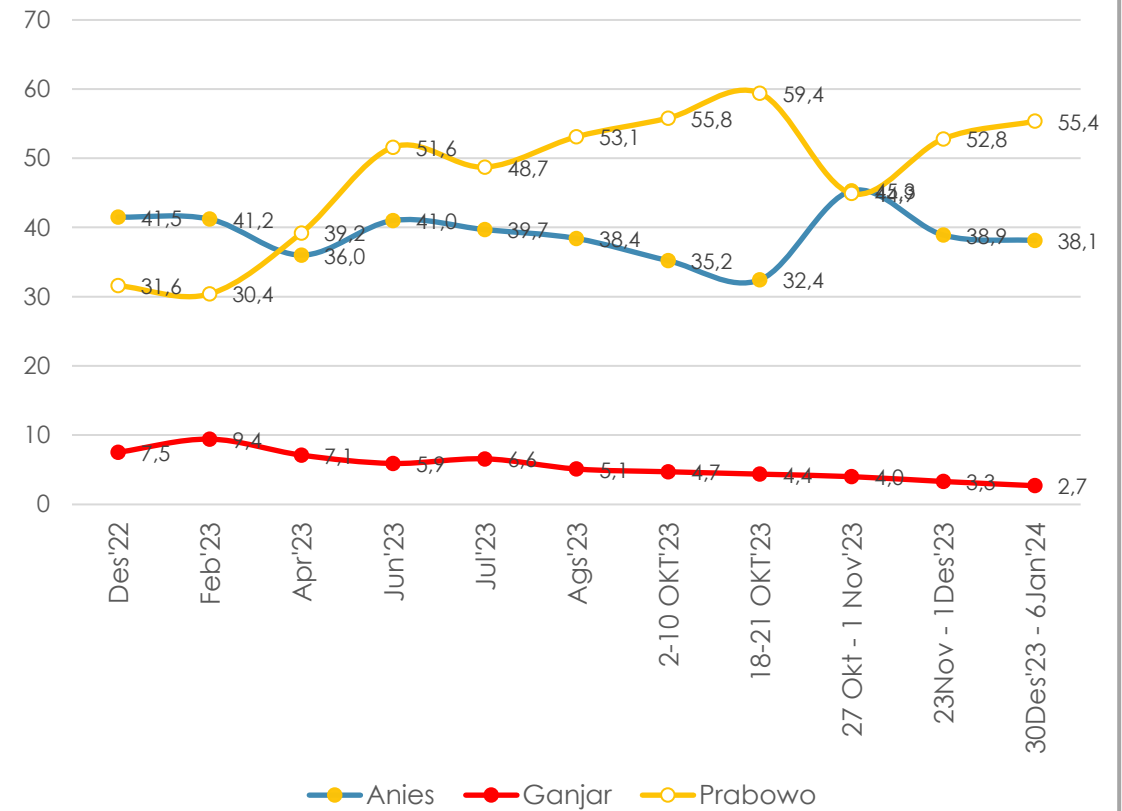
TREN 3 PASANGAN PADA BASIS PILPRES 2019

[Sebelum 27 Oktober, Simulasi Tanpa Pasangan]

Basis Jokowi – Ma'ruf Amin



Basis Prabowo - Sandi



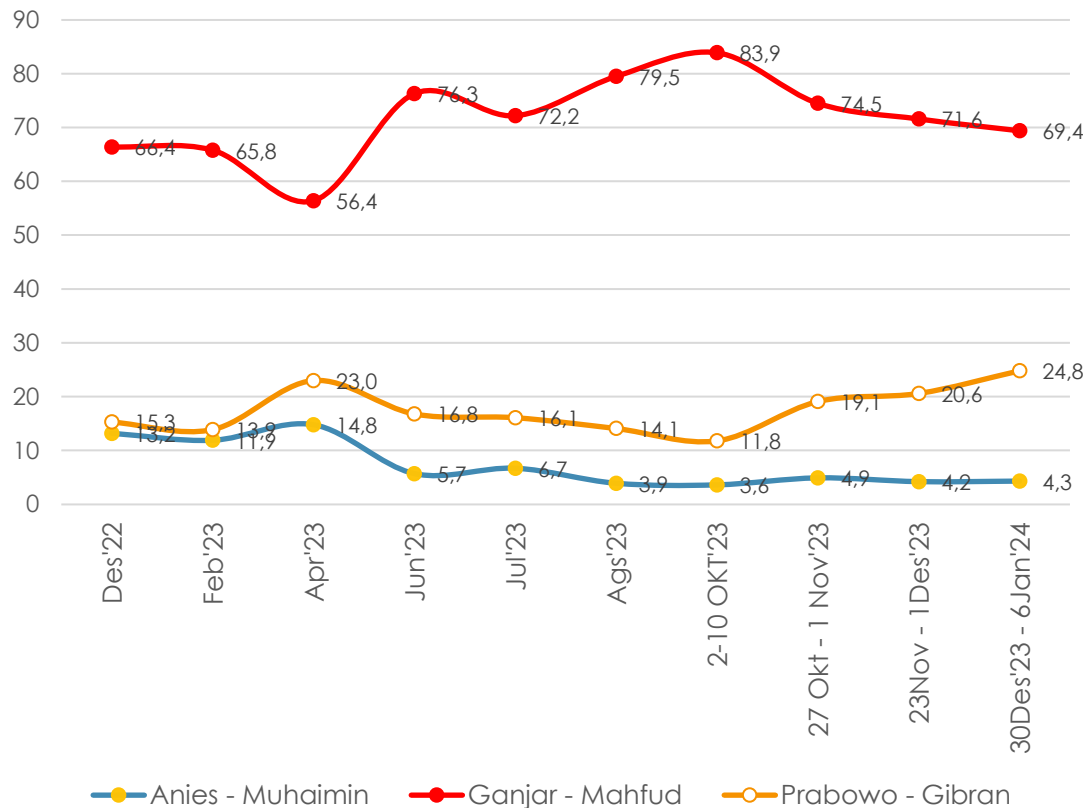
Pada basis Jokowi-Ma'ruf Amin, Ganjar – Mahfud terus menurun, Prabowo – Gibran terus menguat. Sementara pada basis Prabowo-Sandi, Prabowo – Gibran menguat, Anies – Muhaimin stagnan, dan Ganjar – Mahfud sangat kesulitan.



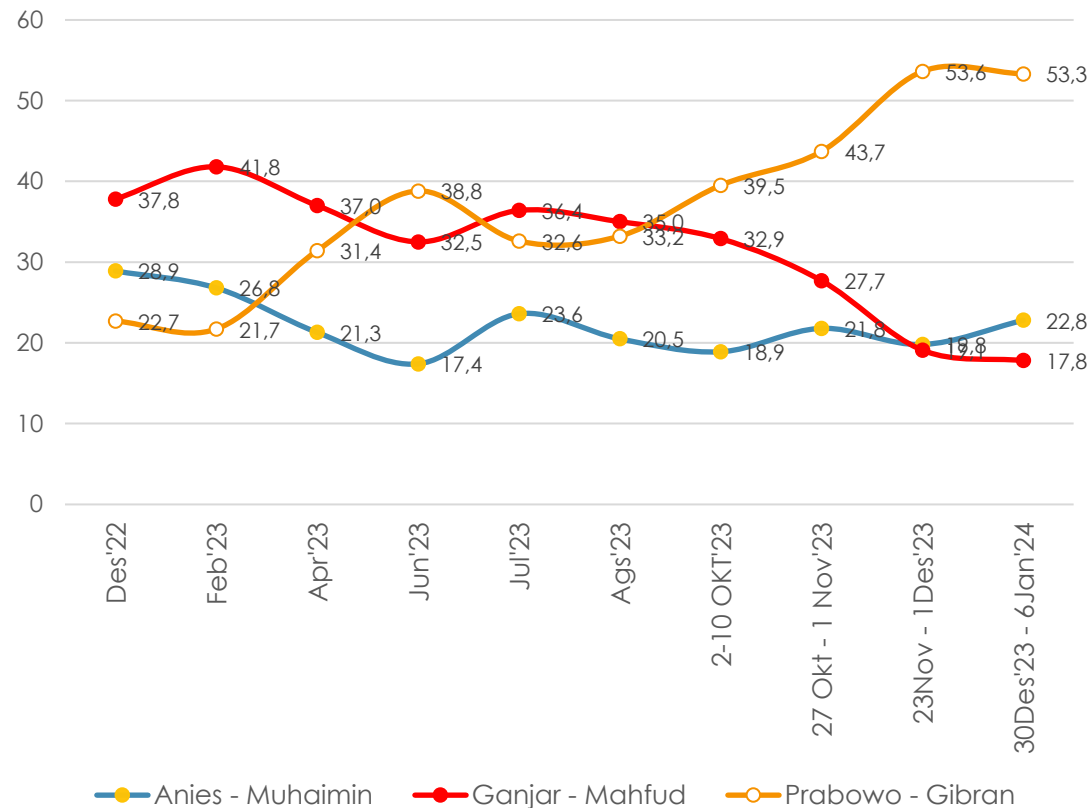
TREN 3 PASANGAN PADA BASIS JOKOWI DI PILPRES 2019, PDIP Vs NON PDIP

[Sebelum 27 Oktober, Simulasi Tanpa Pasangan]

Basis Jokowi – Ma’ruf Amin [PDIP]



Basis Jokowi – Ma’ruf Amin [Non-PDIP]

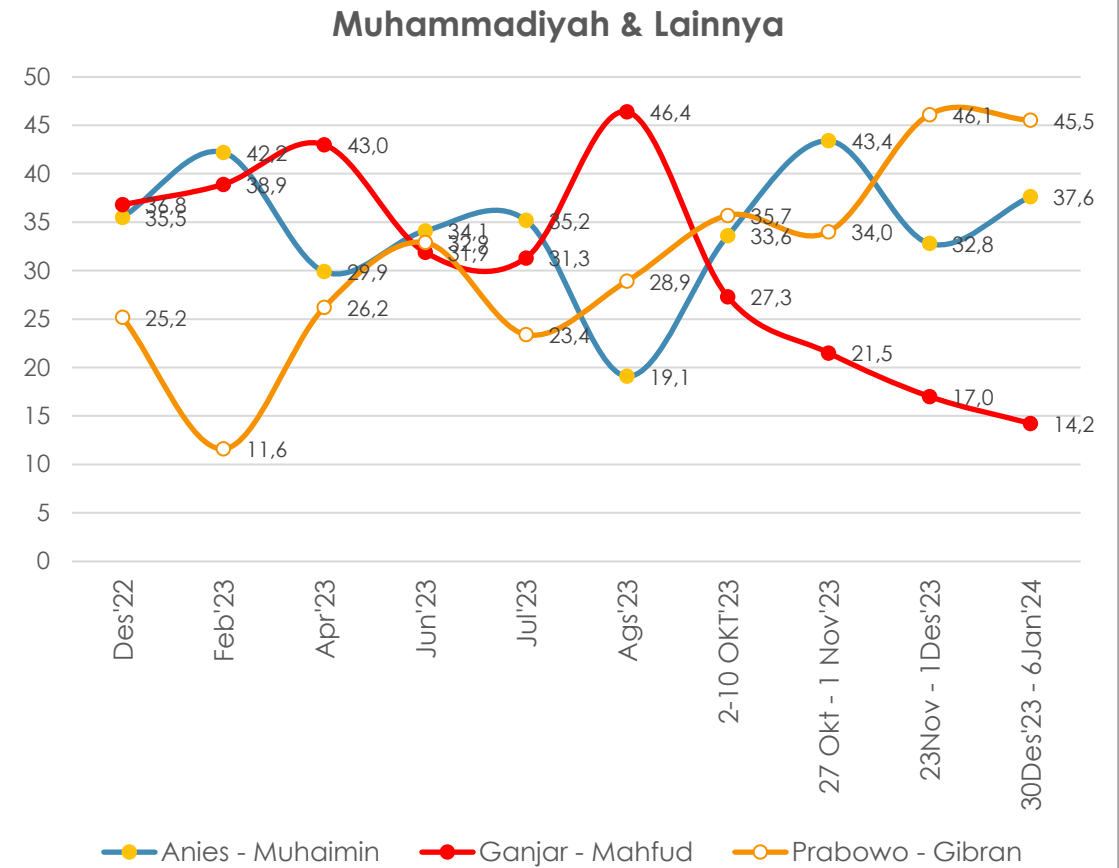
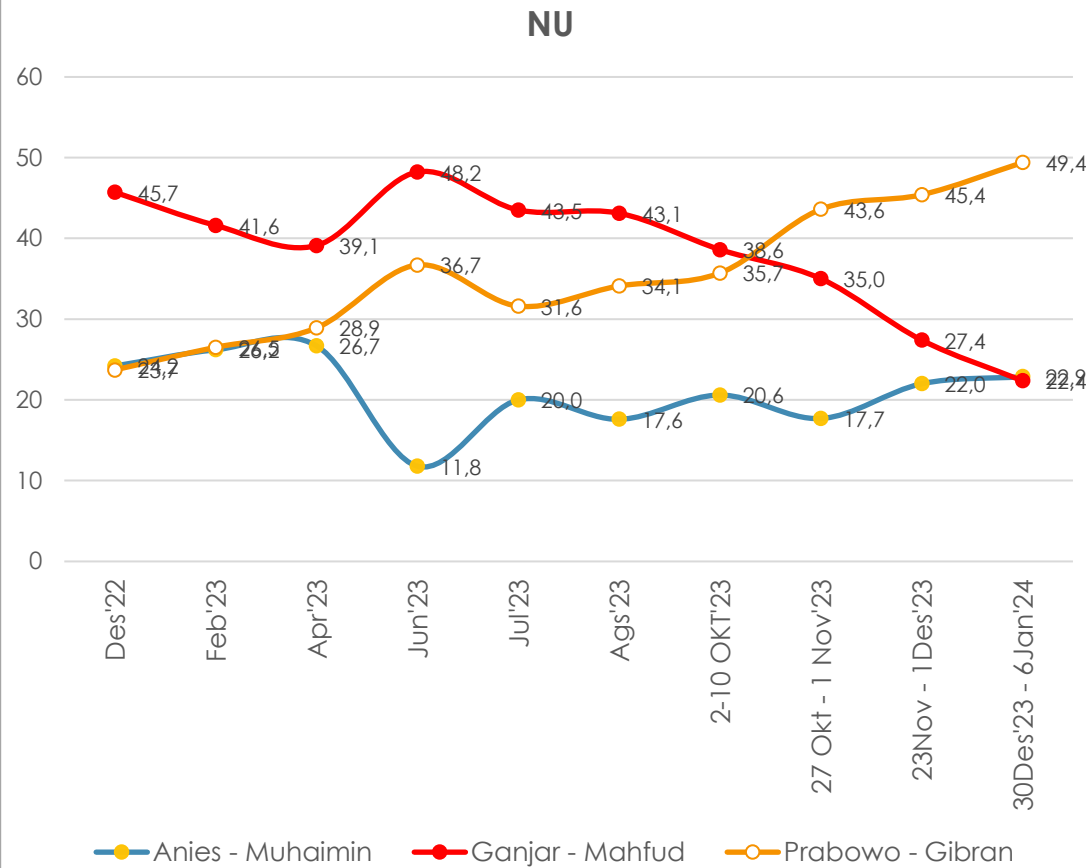


Pada basis Jokowi-Ma'ruf Amin dari PDIP, Ganjar – Mahfud masih sangat dominan, tapi ada kecenderungan menurun dan Prabowo – Gibran menguat. Sementara pada basis non PDIP, Prabowo – Gibran konsisten dominan, Ganjar – Mahfud stagnan, dan Anies – Muhaimin sedikit menguat.



TREN 3 PASANGAN PADA BASIS KEDEKATAN ORMAS ISLAM

[Sebelum 27 Oktober, Simulasi Tanpa Pasangan]

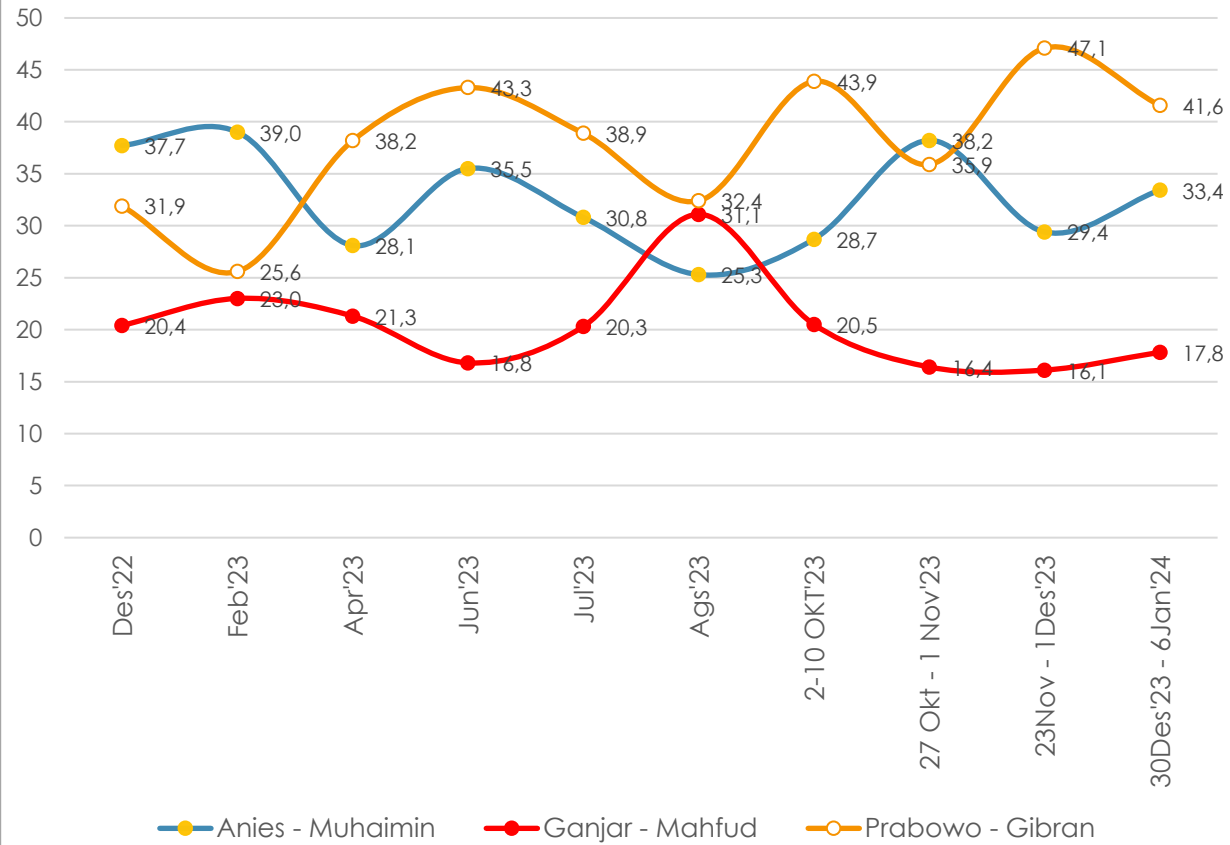


Pada basis NU, Prabowo – Gibran cenderung menguat, Anies – Muhaimin stagnan dan Ganjar – Mahfud cenderung menyusut. Di basis Muhammadiyah dan ormas islam lainnya, fluktuasinya sangat besar, Anies – Muhaimin menguat, Prabowo – Gibran dan Ganjar – Mahfud menurun.



LANJUTAN ...

BUKAN ORMAS ISLAM MANAPUN

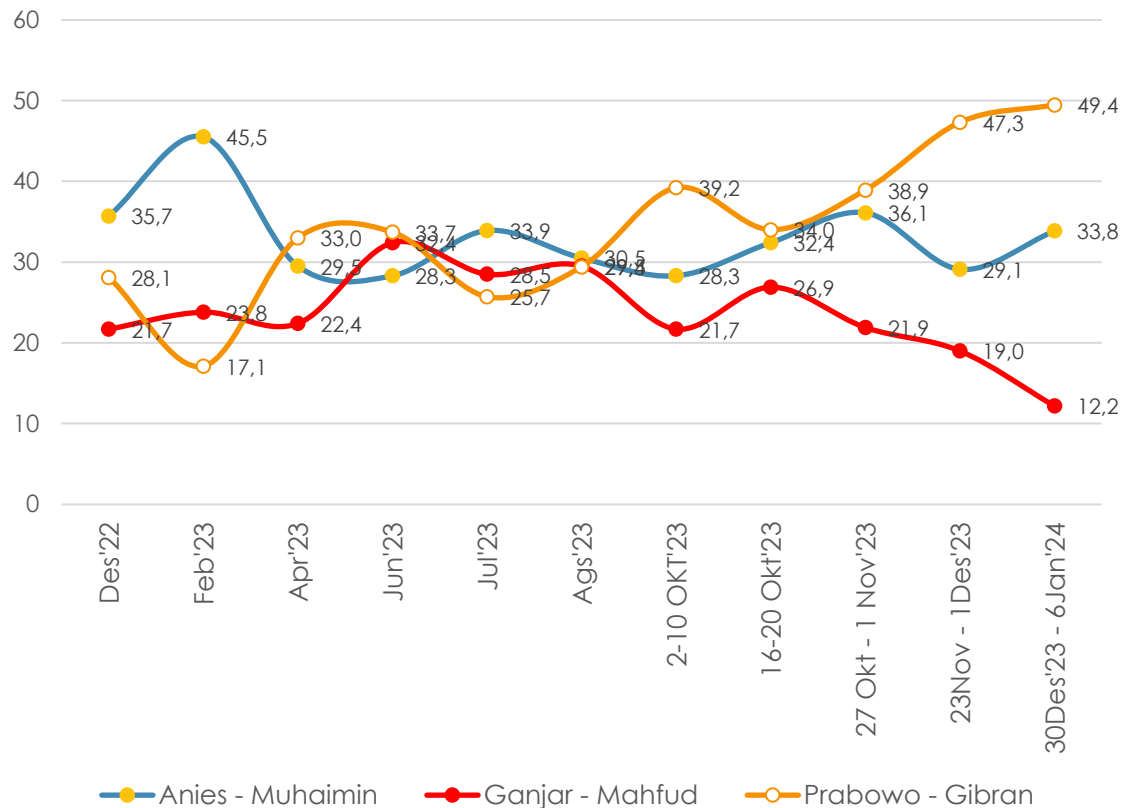


Sementara pada kelompok muslim yang tidak mengidentifikasi diri dengan ormas islam manapun, Prabowo – Gibran melemah, Anies – Muhaimin dan Ganjar – Mahfud menguat.

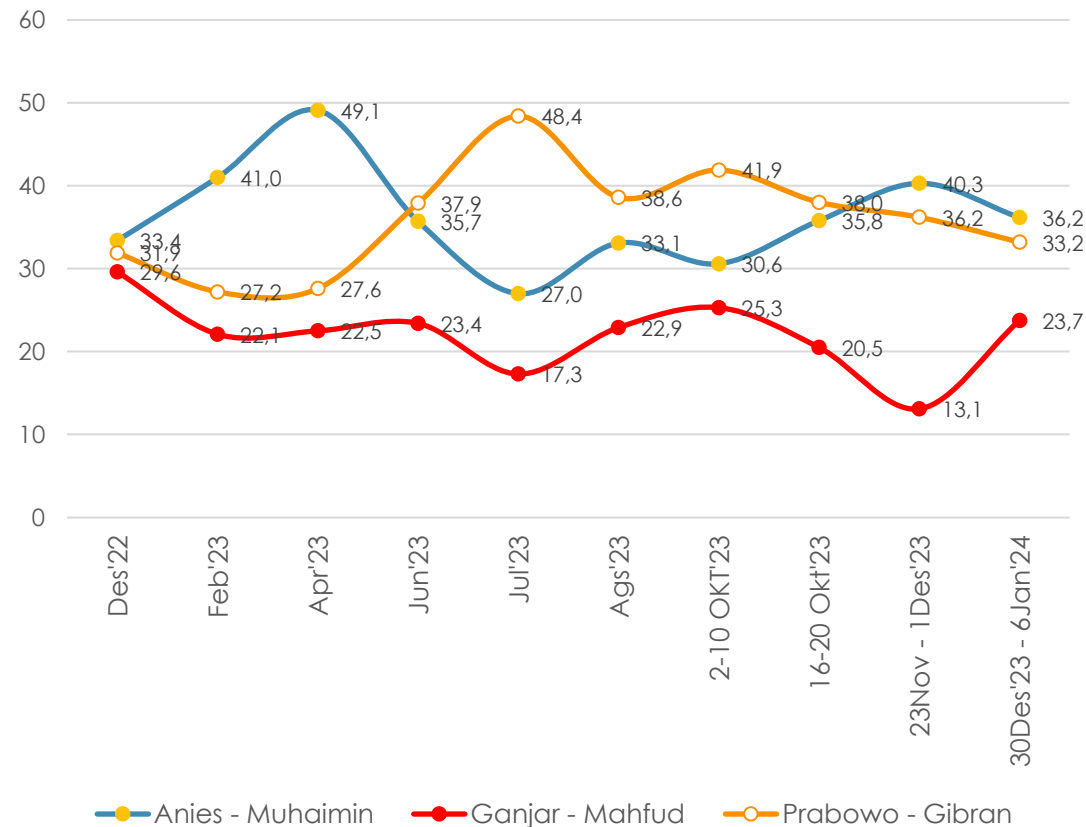
TREN 3 PASANGAN MENURUT WILAYAH

[Sebelum 27 Oktober, Simulasi Tanpa Pasangan]

SUMATERA



BANTEN

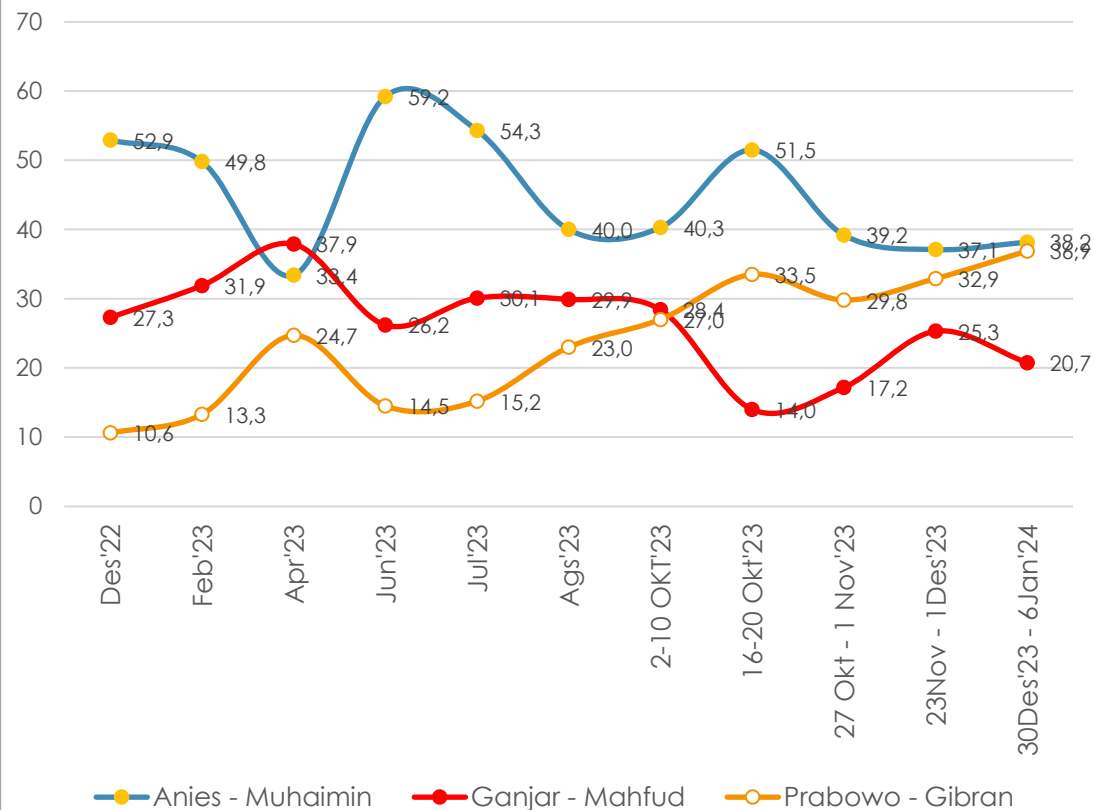


Sumatera, Prabowo – Gibran dan Anies – Muhaimin menguat, Ganjar – Mahfud menurun. Banten, Prabowo – Gibran dan Anies – Muhaimin turun, Ganjar – Mahfud menguat.

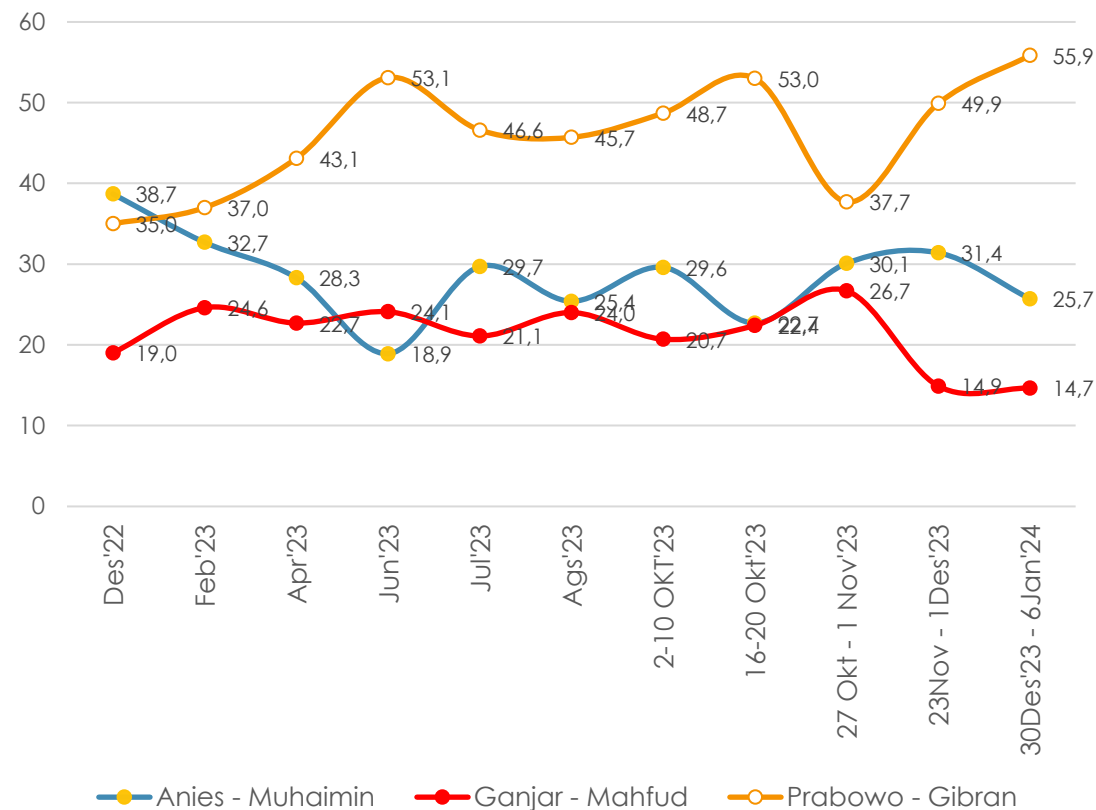


LANJUTAN ...

DKI JAKARTA



JAWA BARAT

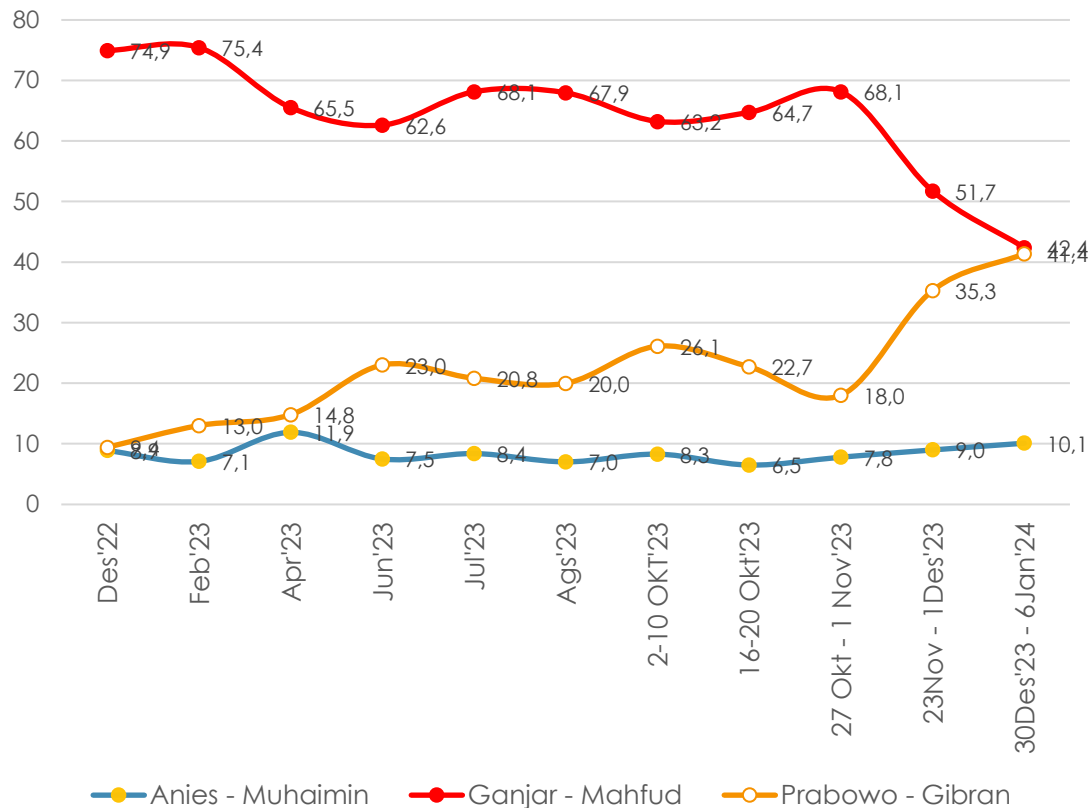


DKI Jakarta, Prabowo – Gibran mendekati Anies – Muhaimin sementara Ganjar – Mahfud melemah. Jawa Barat, Prabowo – Gibran menguat, Ganjar –Mahfud stagnan, dan Anies – Muhaimin melemah.

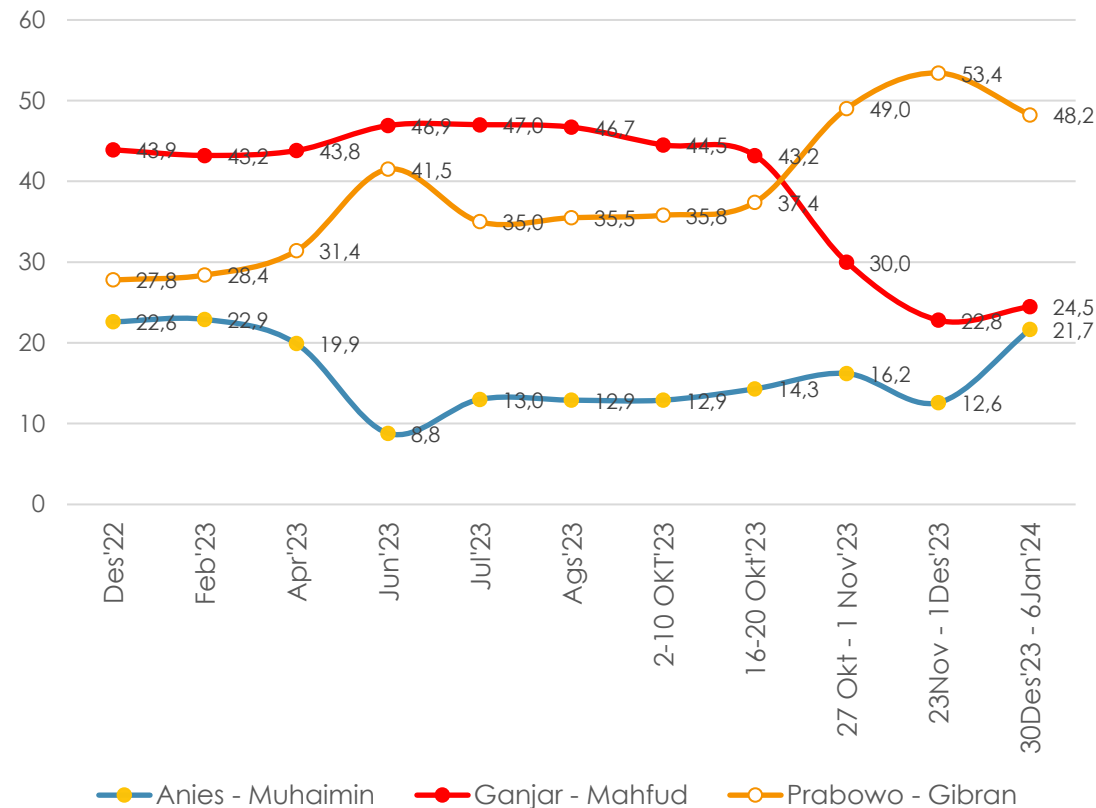


LANJUTAN ...

JATENG



JAWA TIMUR

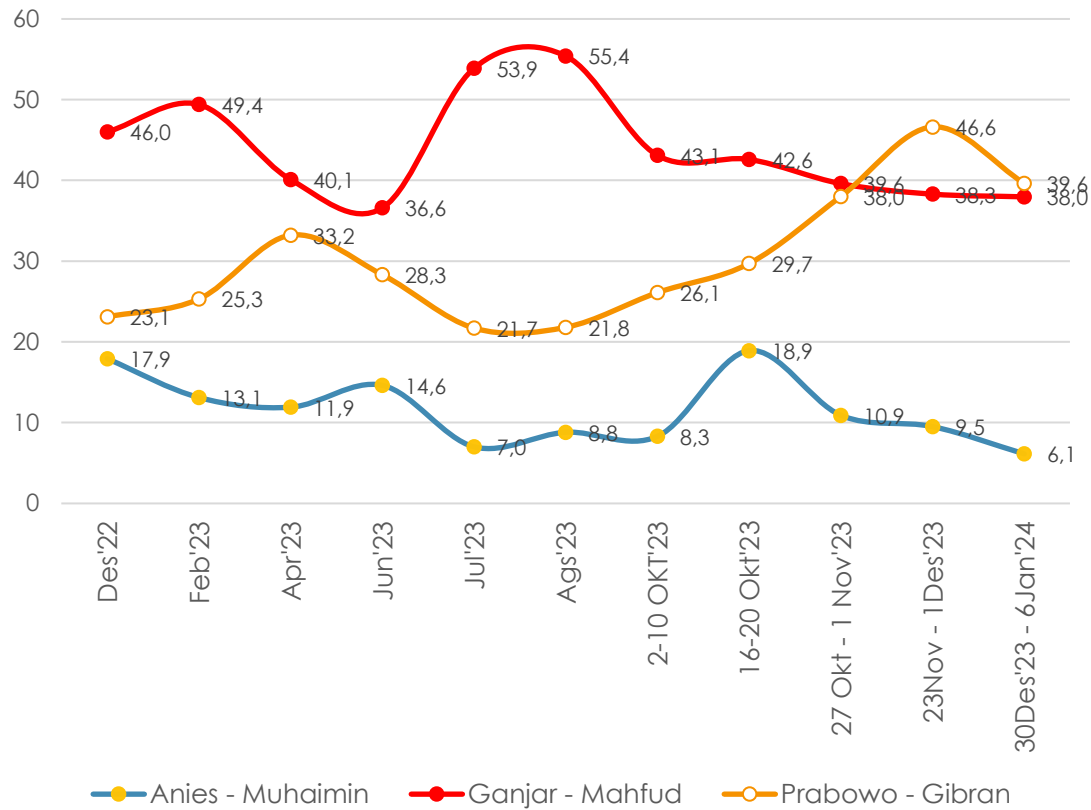


Jateng, Ganjar – Mahfud dan Prabowo – Gibran berhimpit. Sementara Anies – Muhaimin stagana. Jawa Timur, Prabowo – Gibran melemah, Anies – Muhaimin menguat dan Ganjar – Mahfud stagnan.

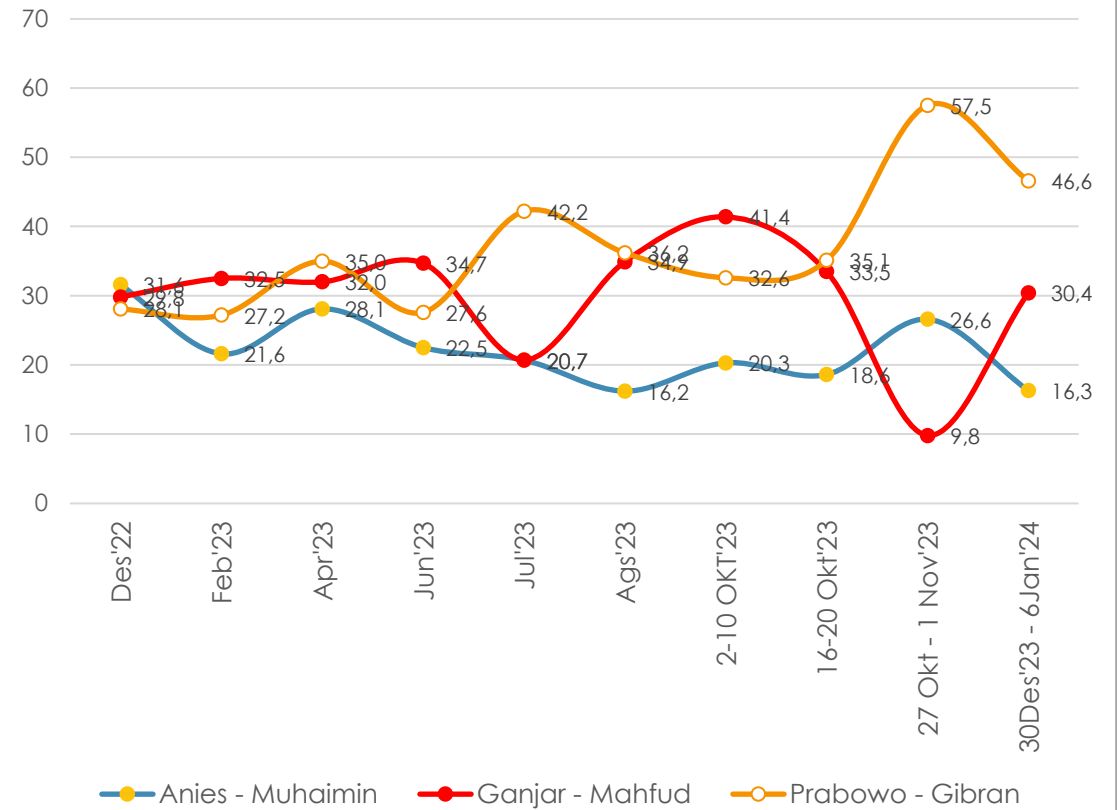


LANJUTAN ...

BALI - NUSA



KALIMANTAN

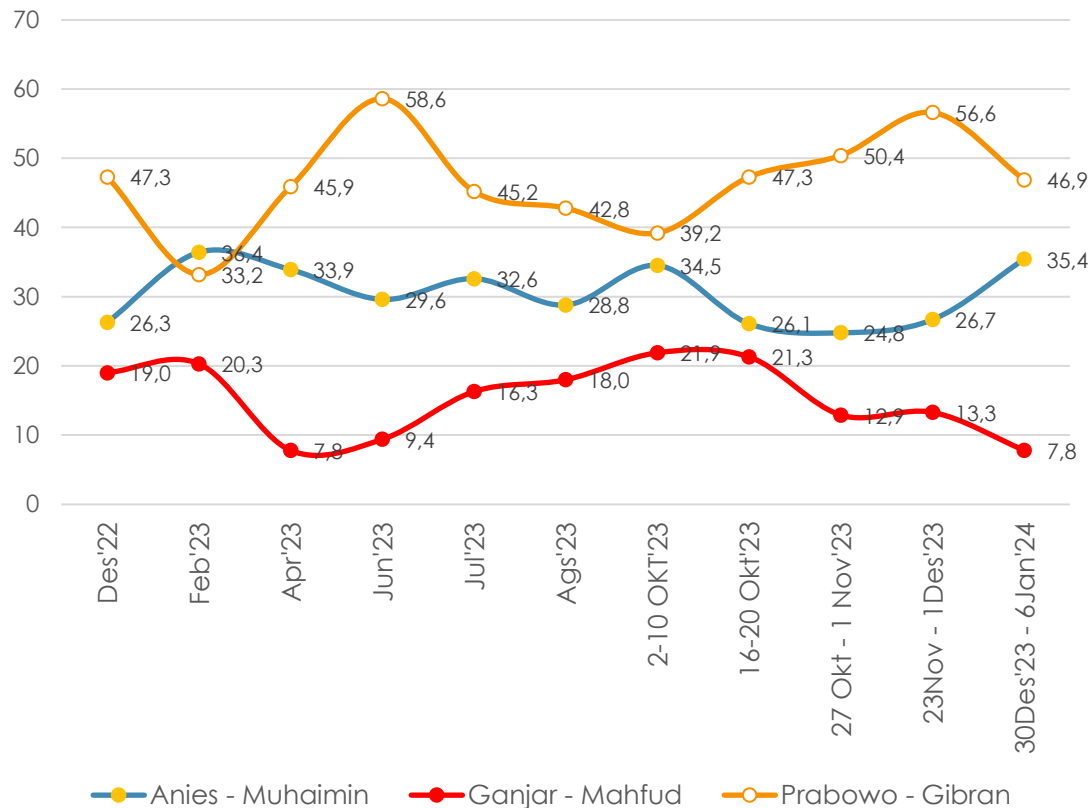


Bali – Nusa, Prabowo - Gibran melemah, Ganjar – Mahfud stagnan, dan Anies – Muhaimin masih jauh tertinggal. Kalimantan, fluktuasinya juga sangat besar tapi Prabowo – Gibran masih unggul, Ganjar – Mahfud menguat, dan Anies – Muhaimin menurun.

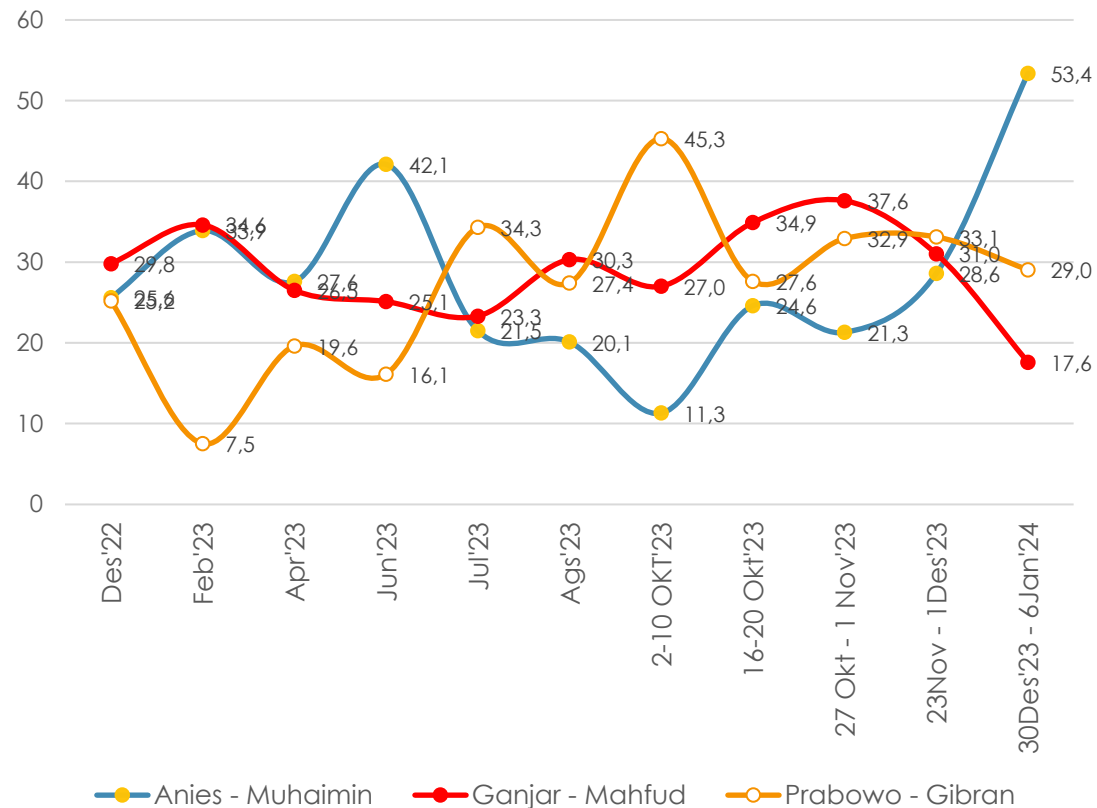


LANJUTAN ...

SULAWESI



MALUKU - PAPUA

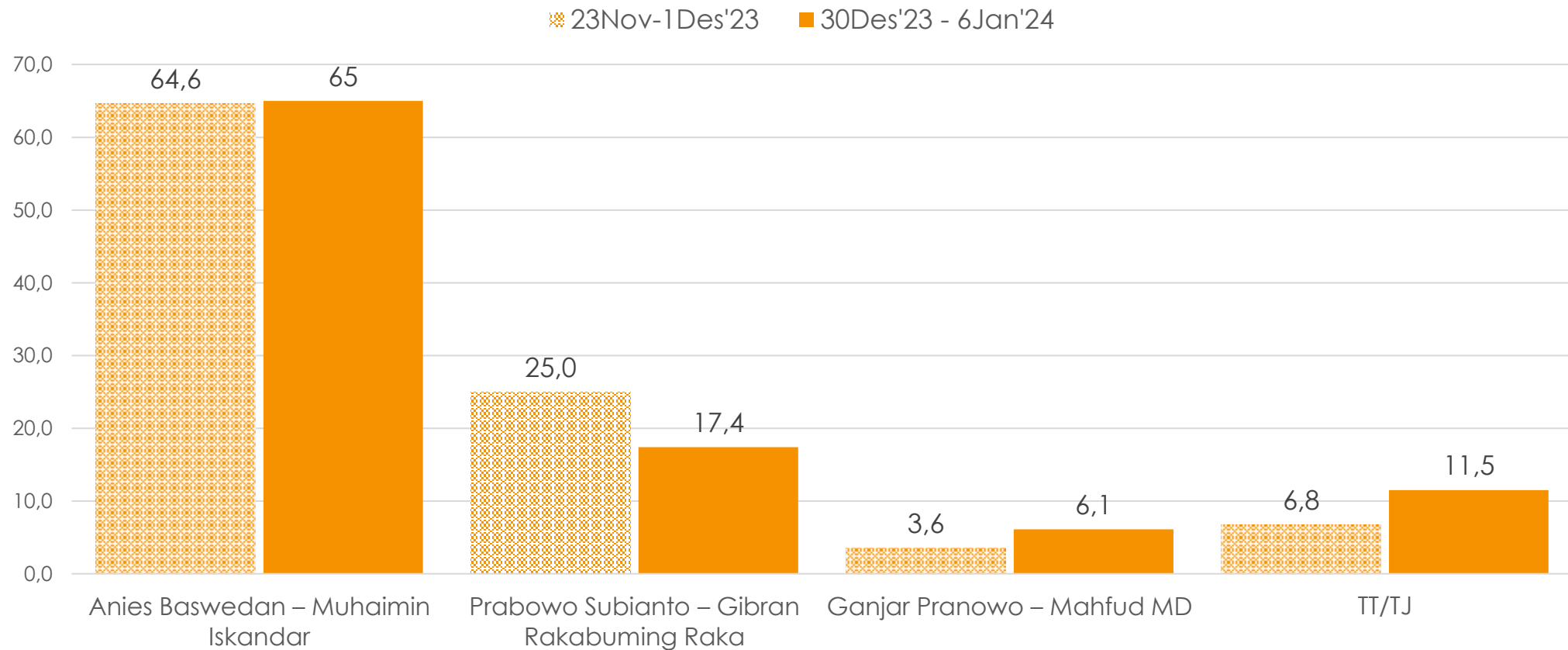


Sulawesi dan Maluku – Papua, Anies – Muhaimin menguat. Sementara Prabowo – Gibran dan Ganjar Mahfud melemah.



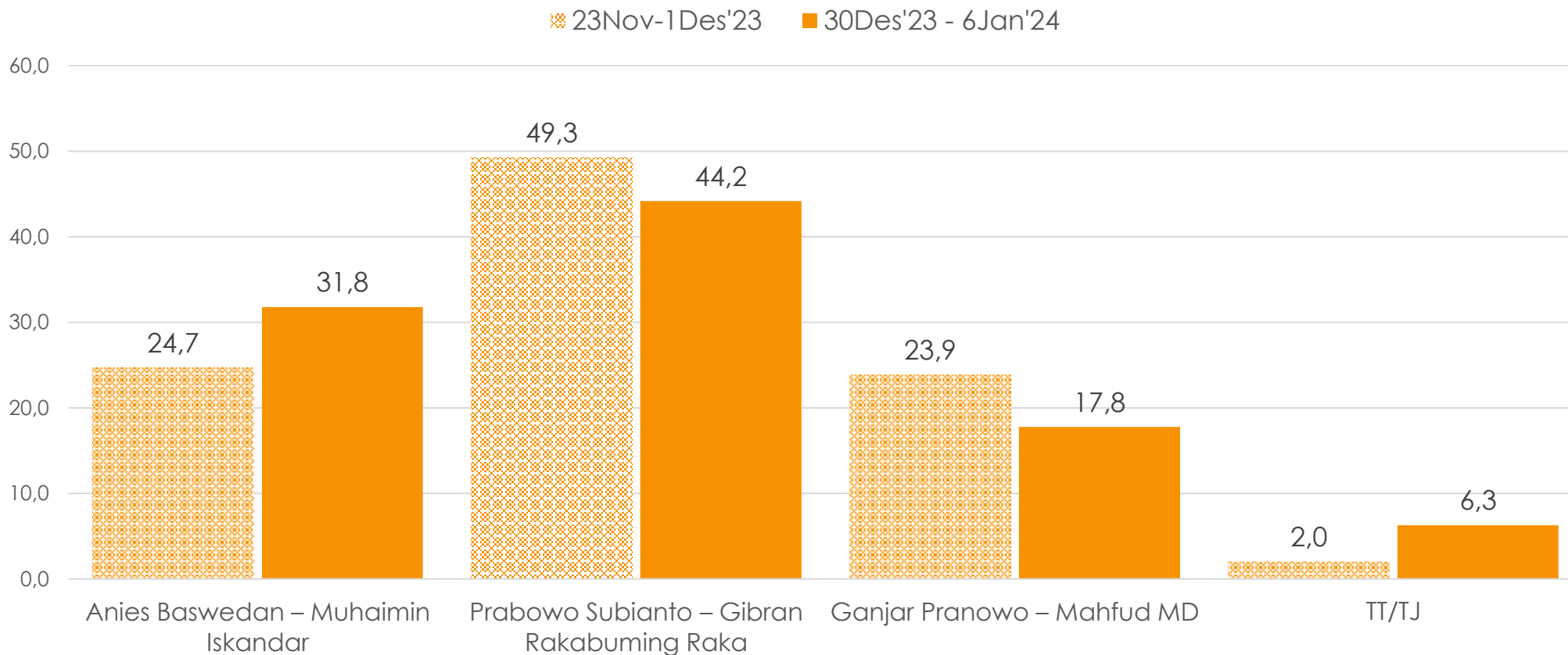
ACEH

Jika pemilihan presiden diadakan sekarang, siapa yang akan Ibu/Bapak pilih di antara pasangan nama berikut ini?



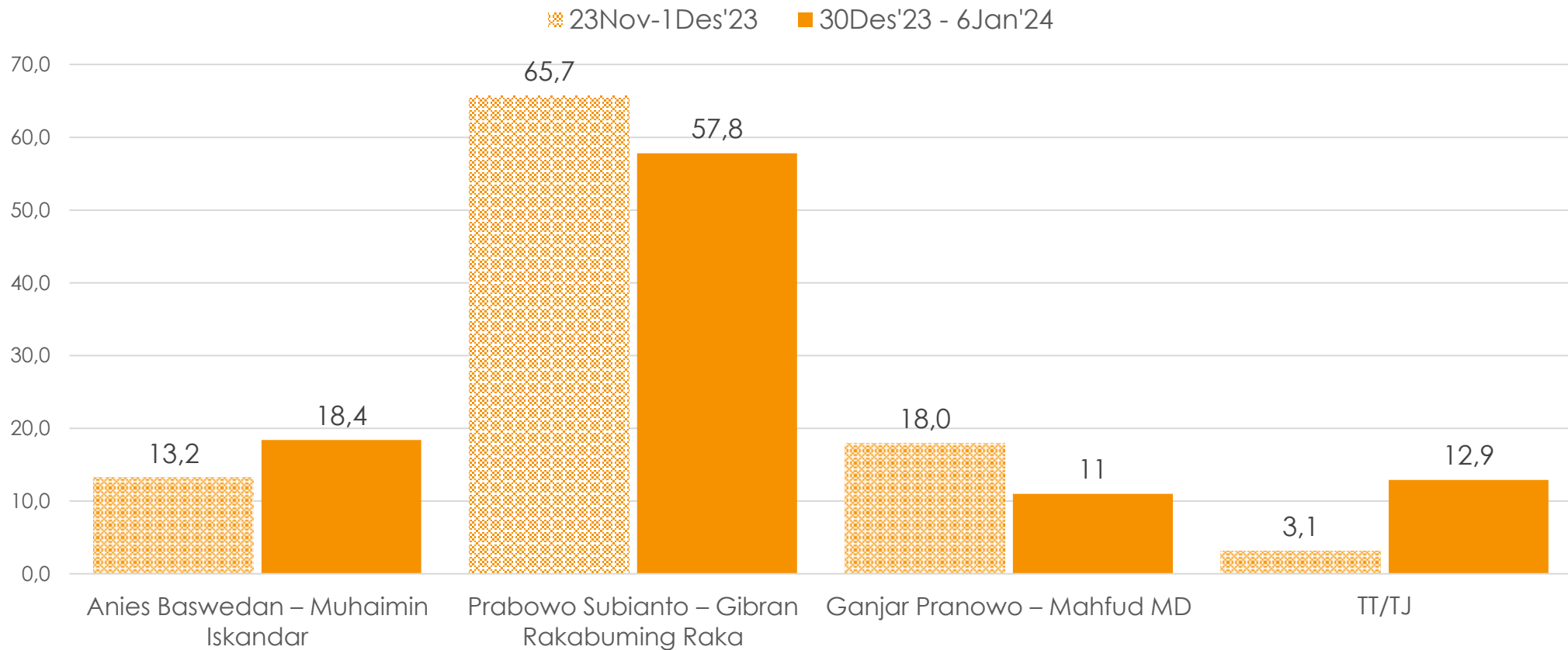
SUMATERA UTARA

Jika pemilihan presiden diadakan sekarang, siapa yang akan Ibu/Bapak pilih di antara pasangan nama berikut ini?



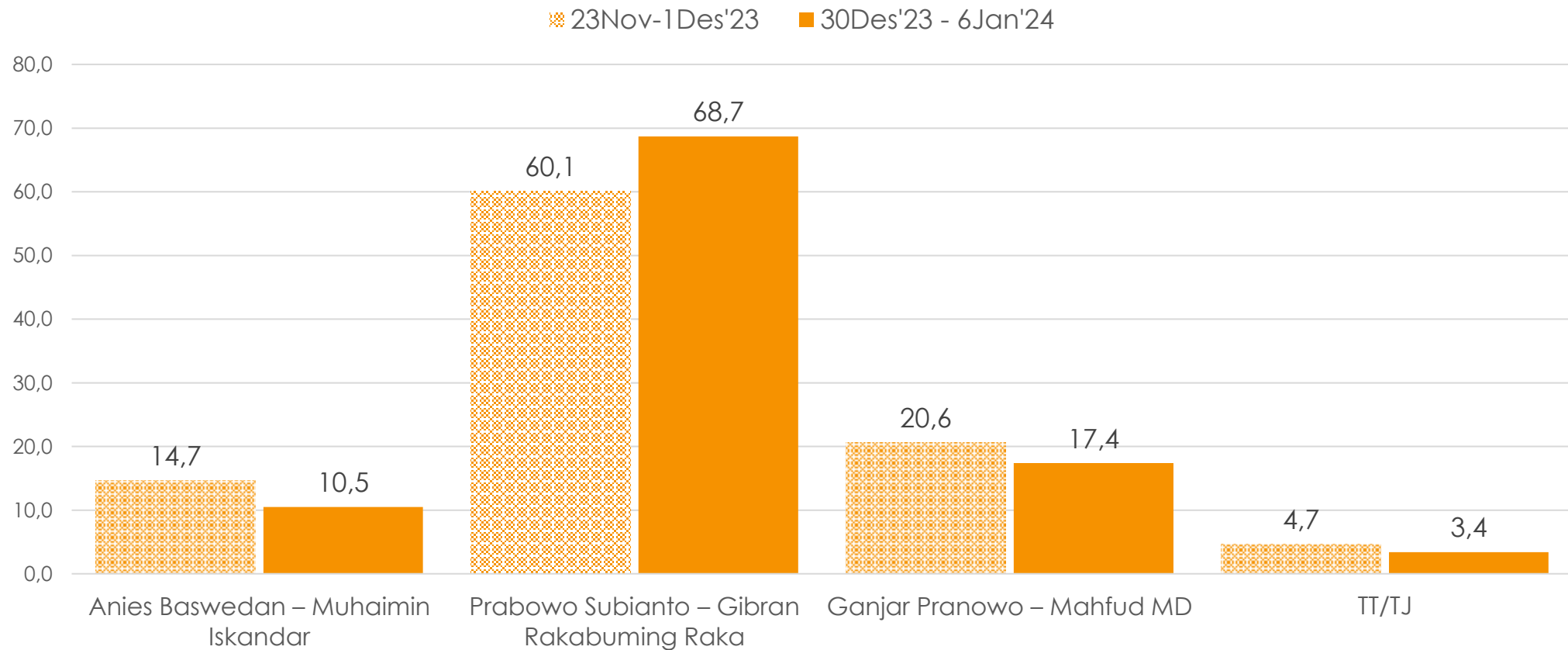
SUMATERA SELATAN

Jika pemilihan presiden diadakan sekarang, siapa yang akan Ibu/Bapak pilih di antara pasangan nama berikut ini?



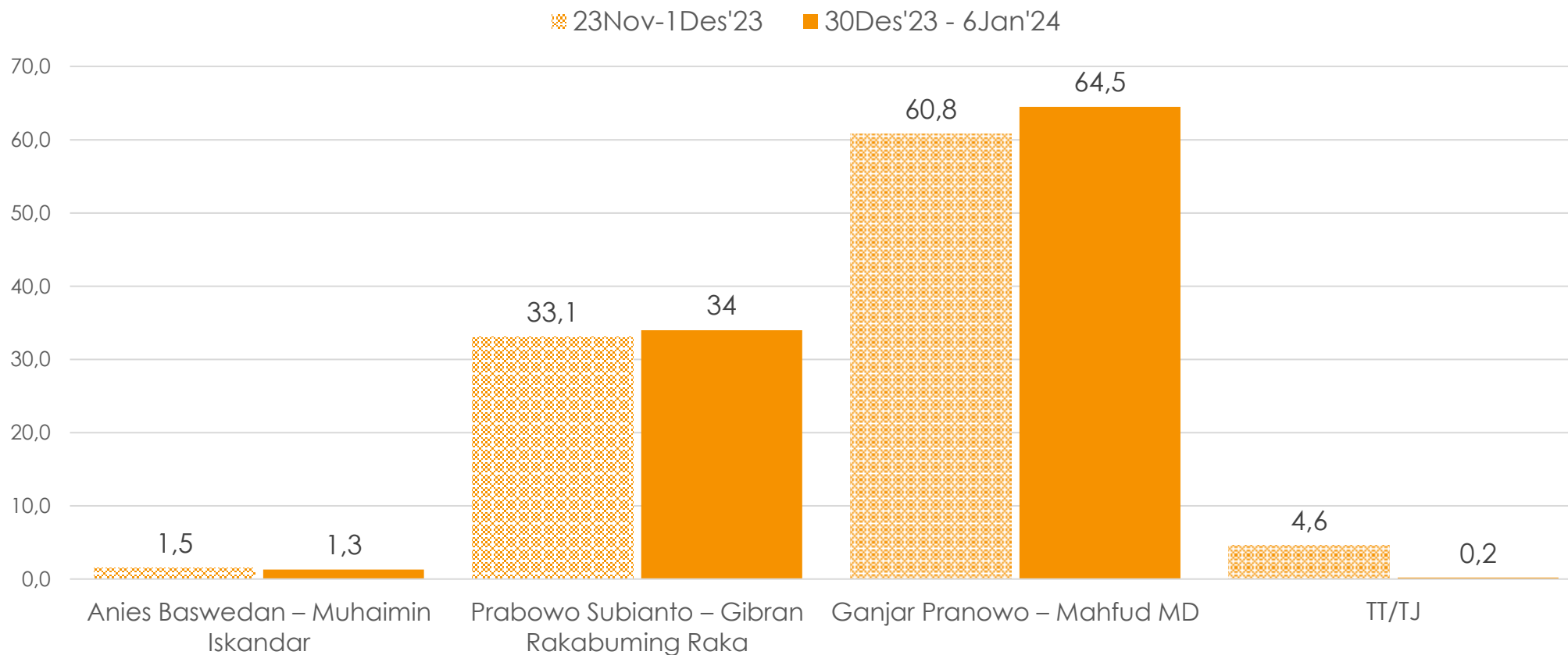
LAMPUNG

Jika pemilihan presiden diadakan sekarang, siapa yang akan Ibu/Bapak pilih di antara pasangan nama berikut ini?



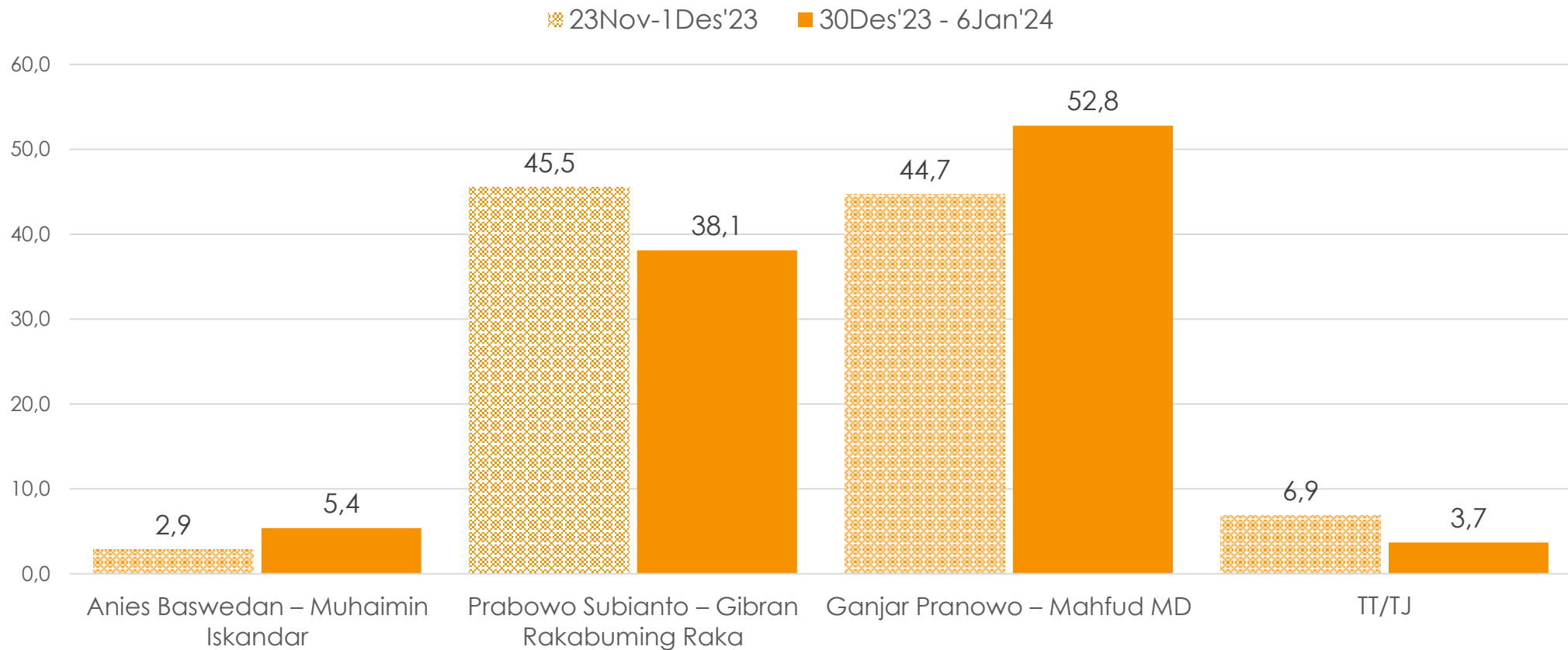
BALI

Jika pemilihan presiden diadakan sekarang, siapa yang akan Ibu/Bapak pilih di antara pasangan nama berikut ini?



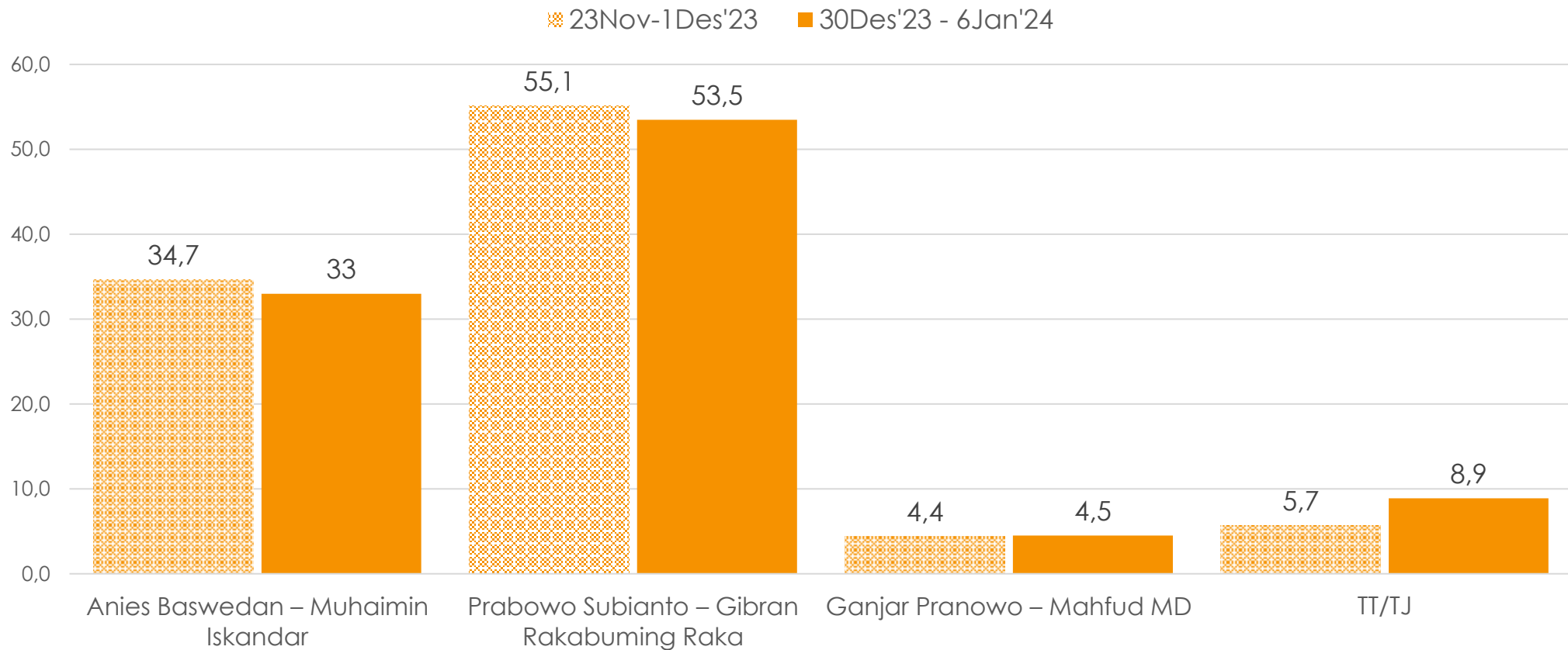
NUSA TENGGARA TIMUR

Jika pemilihan presiden diadakan sekarang, siapa yang akan Ibu/Bapak pilih di antara pasangan nama berikut ini?



SULAWESI SELATAN

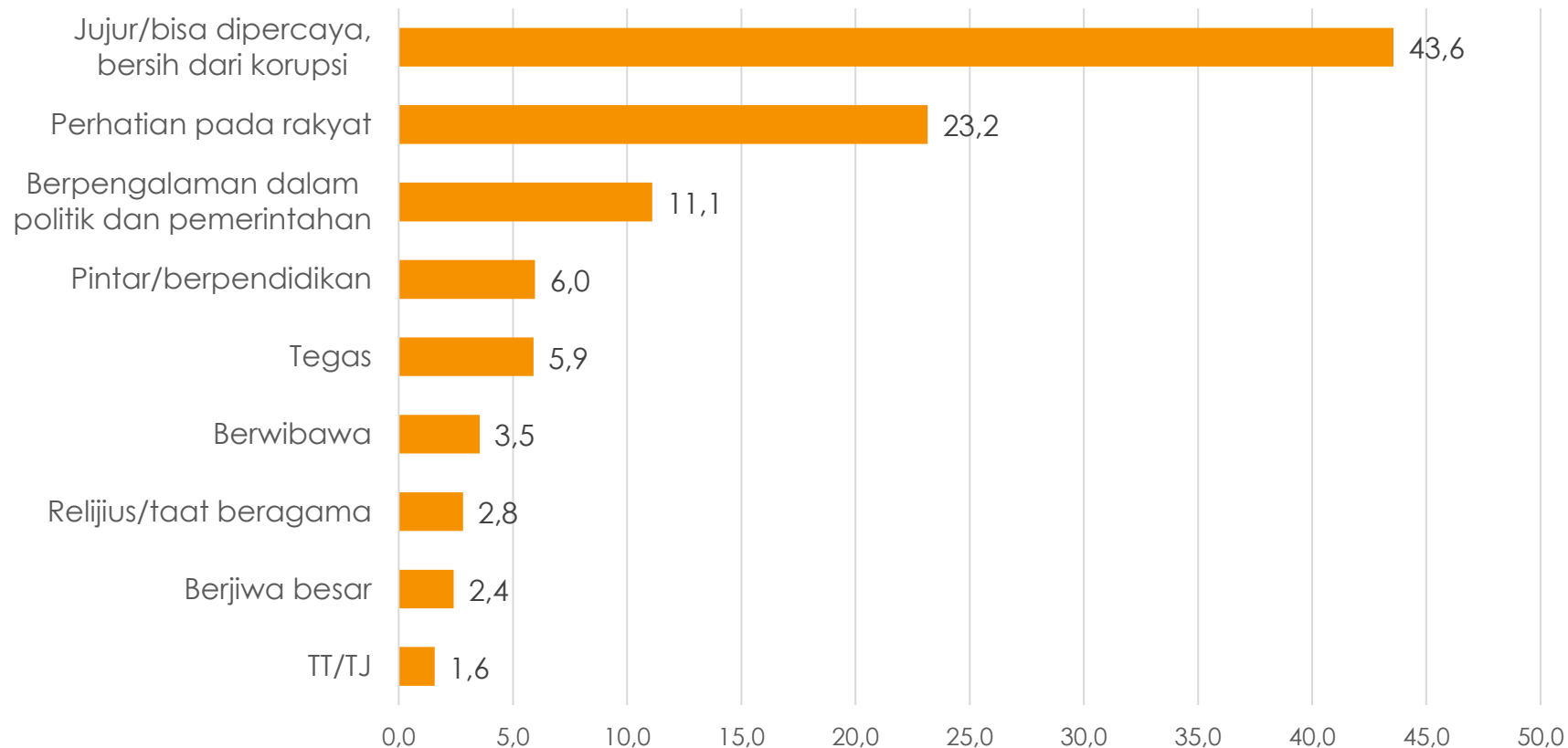
Jika pemilihan presiden diadakan sekarang, siapa yang akan Ibu/Bapak pilih di antara pasangan nama berikut ini?



POPULARITAS, CITRA KEPEMIMPINAN & SOSIALISASI

KRITERIA UTAMA KEPEMIMPINAN

Di antara sifat kepemimpinan berikut, menurut Ibu/Bapak mana yang paling penting yang harus dimiliki oleh seorang calon Presiden?



Jujur/bersih dari korupsi paling menonjol, 43.6%. Kemudian Perhatian pada rakyat 23.2%, berpengalaman dalam politik dan pemerintahan 11.1%, pintar/berpendidikan 6%, dan tegas 5.9%. Sementara kriteria lain lebih rendah.

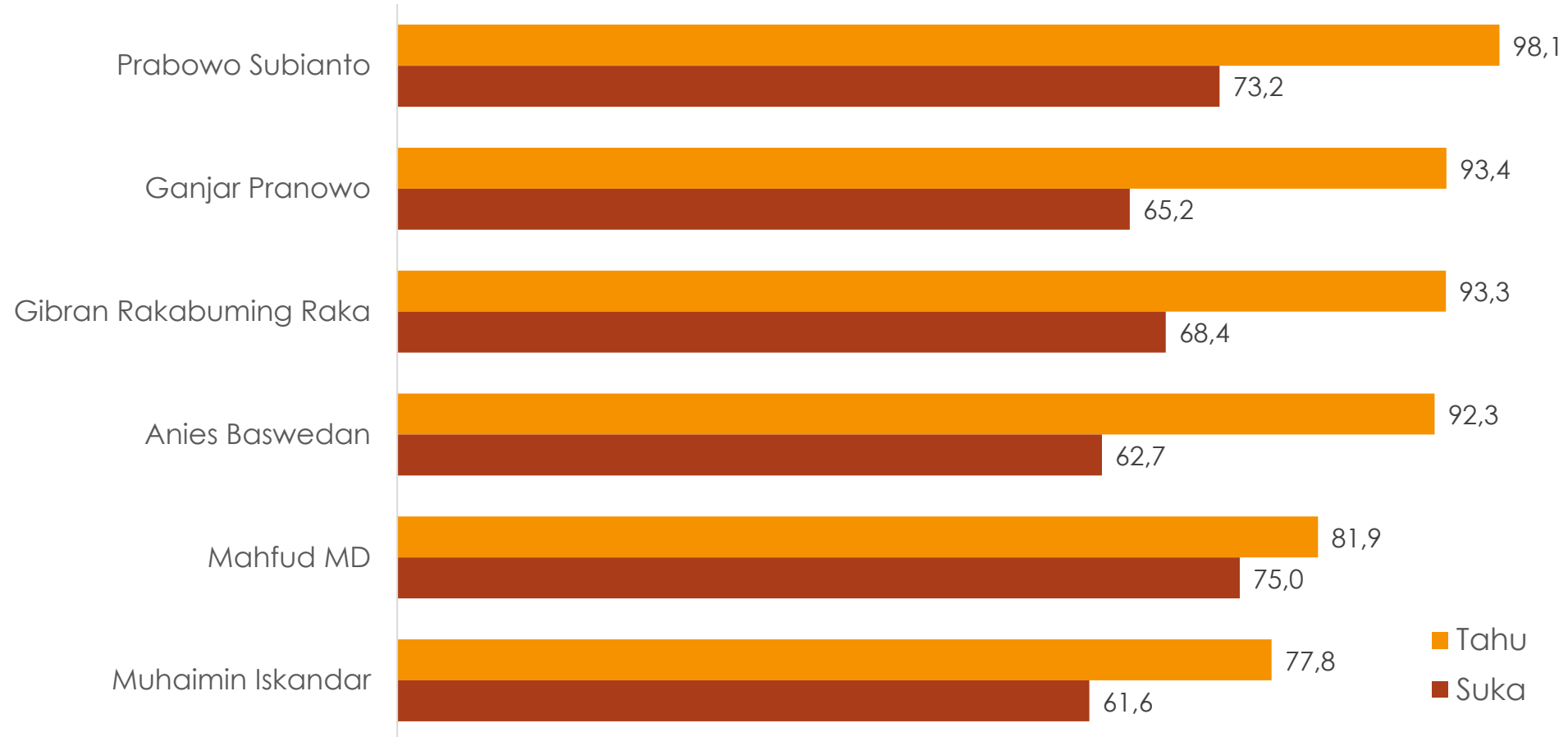
PILIHAN 3 PASANGAN MENURUT KRITERIA UTAMA KEPEMIMPINAN

	Base	Anies - Muhaimin	Prabowo - Gibran	Ganjar - Mahfud	TT/TJ
KRITERIA UTAMA KEPEMIMPINAN					
Jujur/bisa dipercaya, bersih dari korupsi	43.6	24.4	46.2	23.9	5.6
Perhatian pada rakyat	23.2	24.1	41.8	28.2	5.9
Berpengalaman dalam politik dan pemerintahan	11.1	14.7	60.1	21.5	3.7
Pintar/berpendidikan	6.0	58.0	19.1	20.4	2.5
Tegas	5.9	13.5	70.3	13.5	2.7
Berwibawa	3.5	7.6	59.6	28.1	4.8
Relijius/taat beragama	2.8	69.9	13.7	9.7	6.7
Berjiwa besar	2.4	19.7	61.2	11.3	7.8
TT/TJ	1.6	43.2	5.2	6.0	45.6

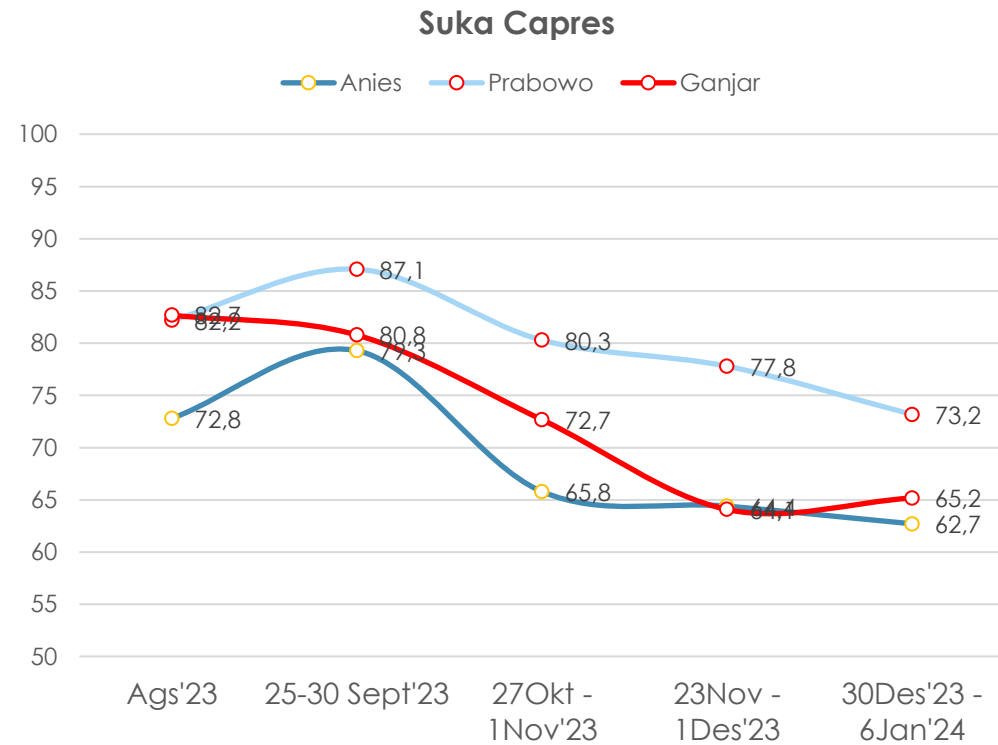
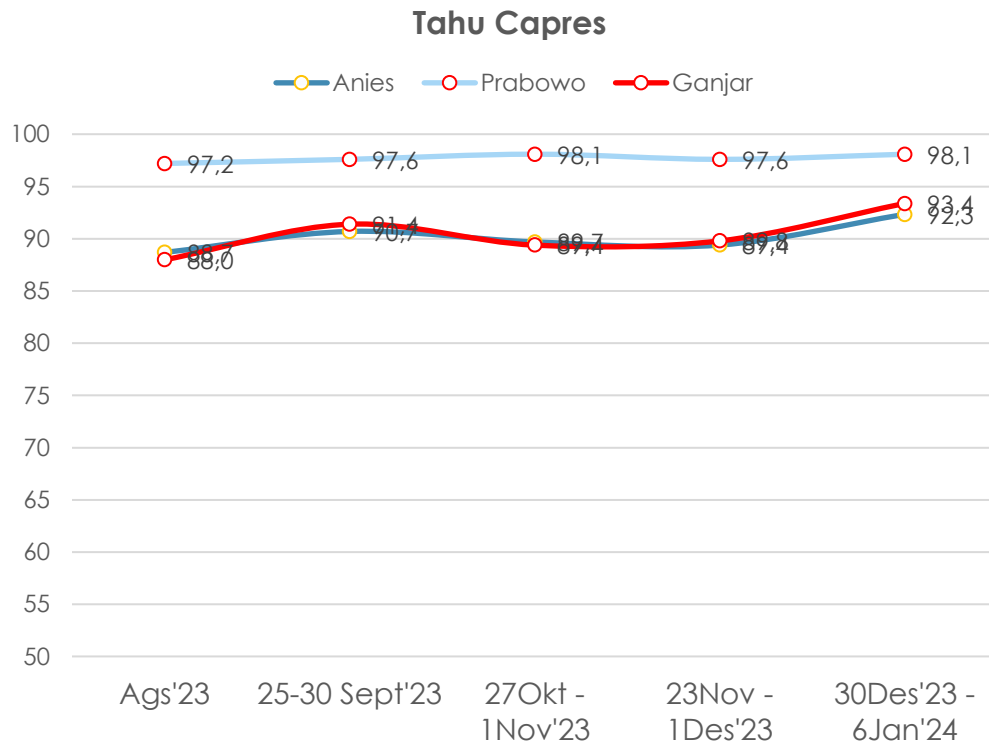
Prabowo – Gibran unggul di hampir tiap karakter kepemimpinan, kecuali sifat pintar/berpendidikan dan religius/taat beragama, Anies – Muhaimin unggul.

TAHU DAN SUKA CAPRES/CAWAPRES

Apakah Ibu/Bapak tahu/kenal (pernah dengar, baca, dll) nama ... ?
Jika tahu, apakah suka?



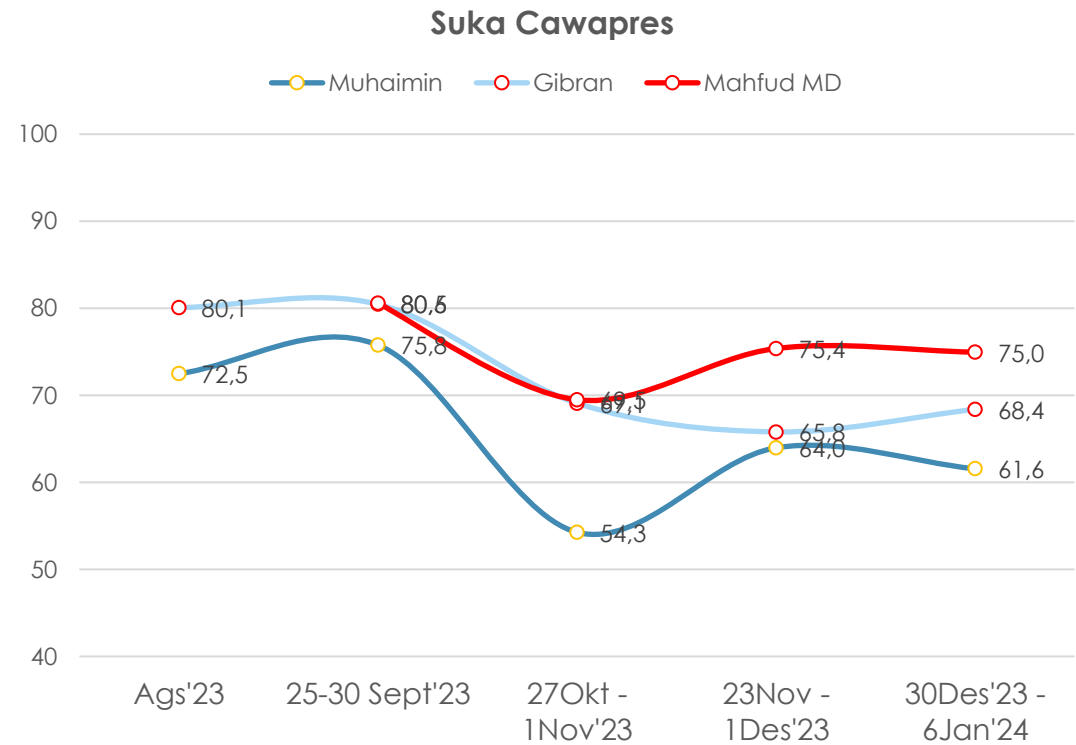
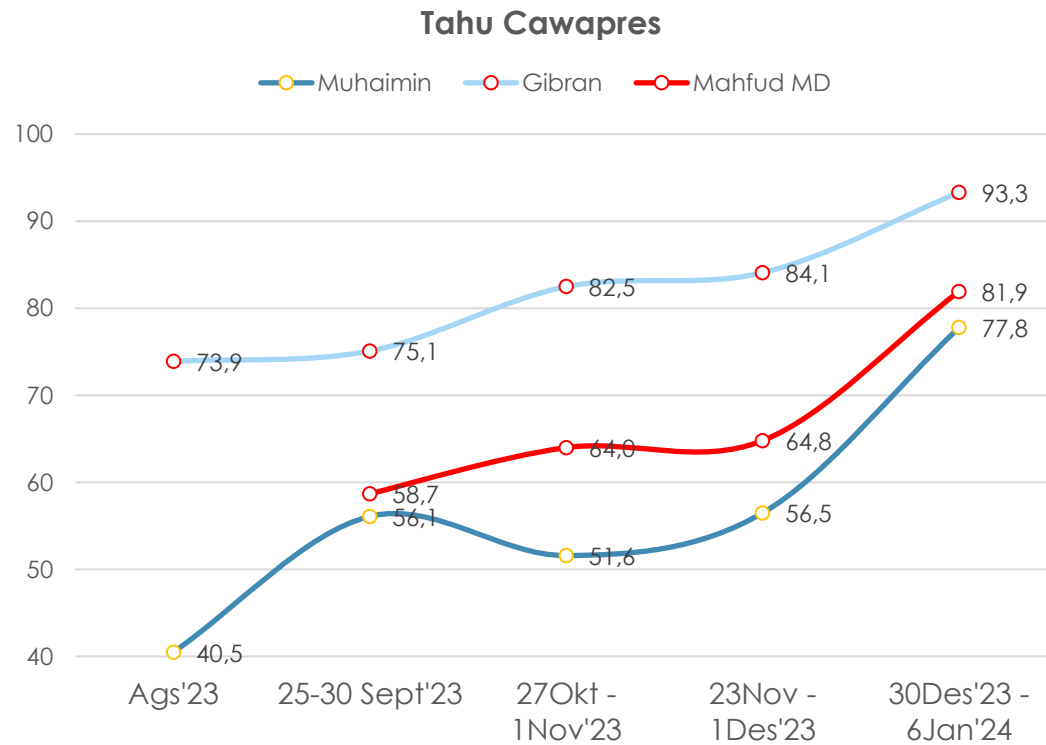
TREN TAHU DAN SUKA CAPRES/CAWAPRES



Kedisukaan terhadap Ganjar menguat.



TREN TAHU DAN SUKA CAWAPRES



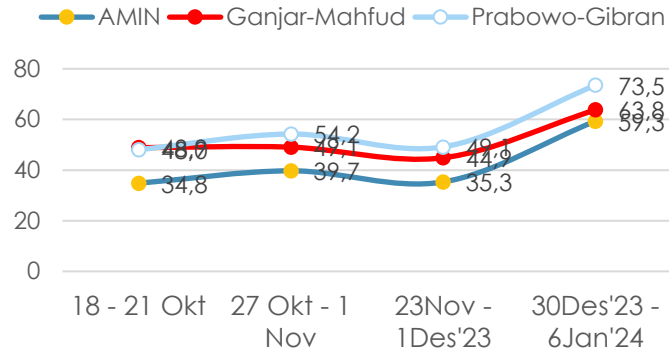
Gibran paling populer, dan kedisukaan terhadap Gibran cenderung menguat.



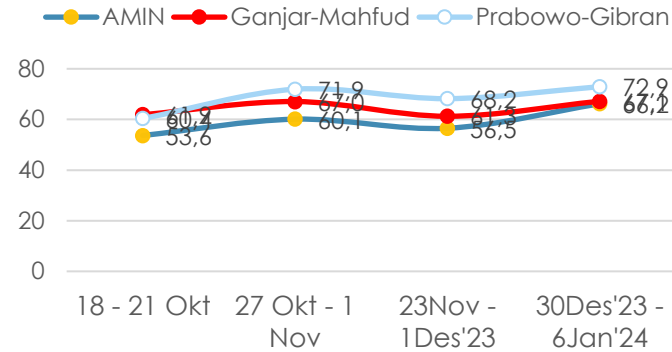
SOSIALISASI

Dalam **SEBULAN** terakhir, siapa saja yang pernah Ibu/Bapak lihat/baca gambar atau namanya melalui ... ?

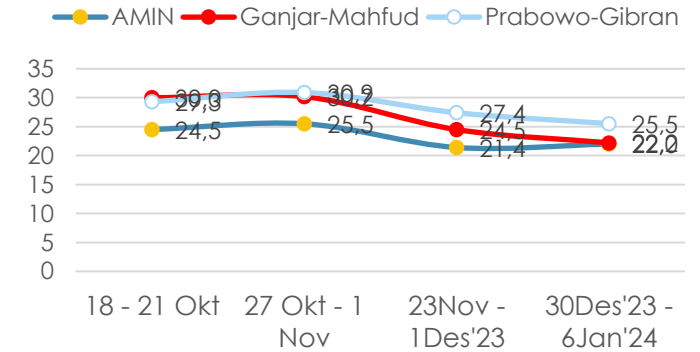
Spanduk/Baliho/Stiker



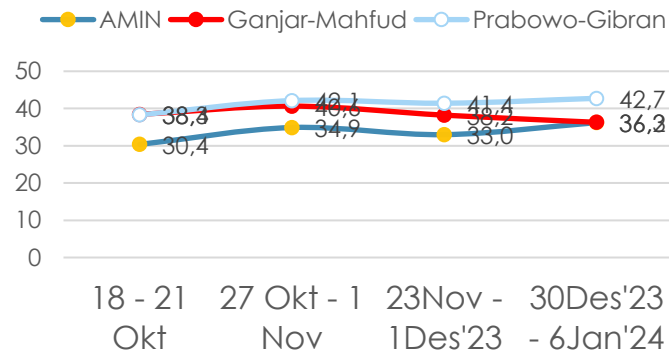
Televisi



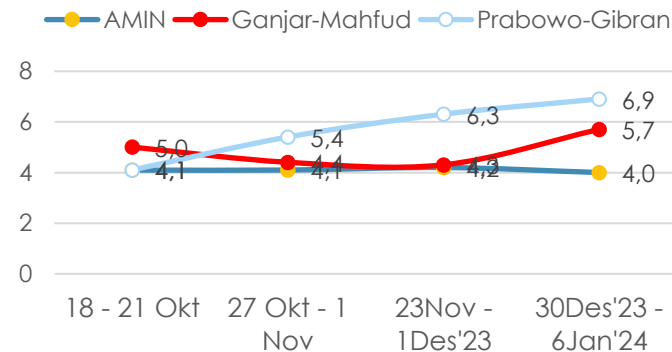
Portal Berita Online



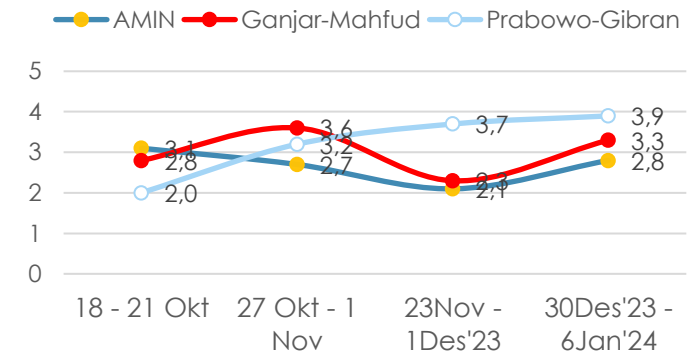
Media Sosial



Simpatisan



Tatap Muka



Kegiatan sosialisasi capres-cawapres secara umum meningkat terutama pada atribut luar ruang.



SOSIALISASI & EFEK SOSIALISASI

Dalam TIGA bulan terakhir, siapa saja yang pernah Ibu/Bapak lihat/baca gambar atau namanya melalui ... ?

	Base	Anies Baswedan	Prabowo - Gibran	Ganjar - Mahfud	TT/TJ
SPANDUK/BALIHO/STIKER					
Anies Baswedan - Muhaimin Iskandar	59.3	35.3	41.1	18.1	5.5
Prabowo Subianto - Gibran Rakabuming R	73.5	25.5	48.9	20.9	4.7
Ganjar Pranowo - Mahfud MD	63.8	24.5	44.7	25.9	5.0
TIDAK PERNAH	16.3	18.6	46.6	23.0	11.8
TELEVISI					
Anies Baswedan - Muhaimin Iskandar	66.2	29.5	44.2	21.0	5.3
Prabowo Subianto - Gibran Rakabuming R	72.9	23.4	48.7	22.5	5.4
Ganjar Pranowo - Mahfud MD	67.1	22.8	45.5	26.3	5.4
TIDAK PERNAH	20.2	24.8	46.2	20.1	8.9
PORTAL BERITA ONLINE					
Anies Baswedan - Muhaimin Iskandar	22.0	38.9	38.4	18.3	4.4
Prabowo Subianto - Gibran Rakabuming R	25.5	24.5	49.5	21.5	4.6
Ganjar Pranowo - Mahfud MD	22.2	25.9	40.6	29.3	4.2
TIDAK PERNAH	68.7	24.1	46.3	23.0	6.7
MEDIA SOSIAL					
Anies Baswedan - Muhaimin Iskandar	36.2	37.2	41.0	17.2	4.5
Prabowo Subianto - Gibran Rakabuming R	42.7	24.7	52.0	19.6	3.7
Ganjar Pranowo - Mahfud MD	36.3	25.5	42.9	27.5	4.1
TIDAK PERNAH	49.4	22.5	45.4	24.3	7.8
SIMPATISAN					
Anies Baswedan - Muhaimin Iskandar	4.0	62.2	27.5	8.2	2.2
Prabowo Subianto - Gibran Rakabuming R	6.9	18.6	64.4	16.1	.9
Ganjar Pranowo - Mahfud MD	5.7	15.0	30.8	52.9	1.3
TIDAK PERNAH	88.4	25.4	46.0	22.2	6.4

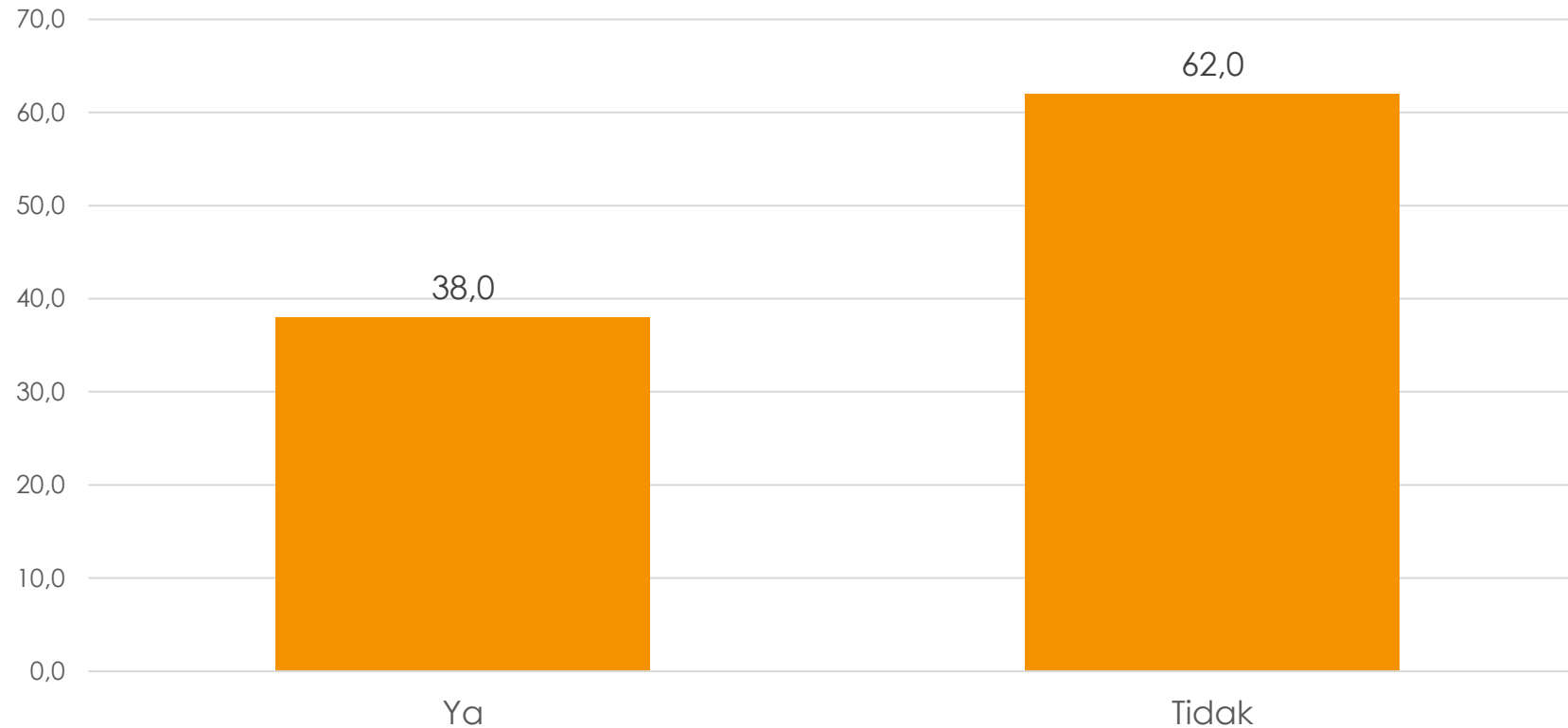
	Base	Anies Baswedan	Prabowo - Gibran	Ganjar - Mahfud	TT/TJ
TATAP MUKA					
Anies Baswedan - Muhaimin Iskandar	2.8	64.7	27.9	7.4	.0
Prabowo Subianto - Gibran Rakabuming R	3.9	16.2	65.5	18.2	.0
Ganjar Pranowo - Mahfud MD	3.3	17.7	30.2	50.9	1.3
TIDAK PERNAH	93.2	25.2	46.1	22.5	6.2
PEMBERIAN BANTUAN/BINGKISAN					
Anies Baswedan - Muhaimin Iskandar	2.7	55.5	34.1	9.3	1.0
Prabowo Subianto - Gibran Rakabuming R	4.4	15.6	68.6	15.4	.4
Ganjar Pranowo - Mahfud MD	3.6	10.4	35.3	52.8	1.6
TIDAK PERNAH	92.2	25.6	45.6	22.6	6.2

- Prabowo unggul di tiap kegiatan sosialisasi.
- Pada jenis sosialisasi yang lebih masif menjangkau warga, Prabowo – Gibran hampir selalu unggul.
- Dan pada kelompok yang tidak pernah mengekspos calon, Prabowo – Gibran selalu unggul.

DEBAT CAWAPRES

DEBAT CAWAPRES

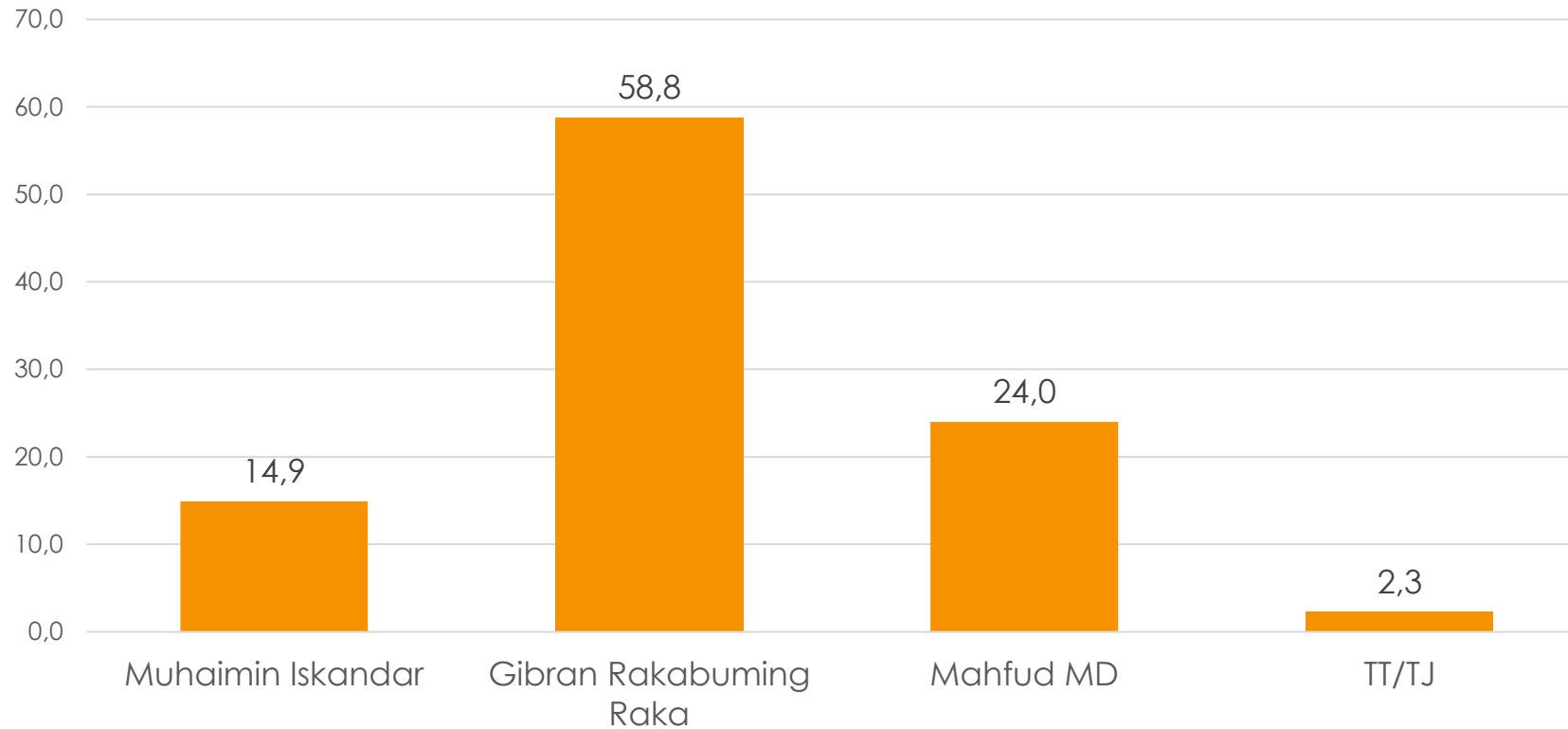
Apakah Ibu/Bapak menyaksikan acara debat cawapres tanggal 22 Desember yang lalu?



Sekitar 38% warga menyaksikan debat cawapres 22 Desember lalu.

TAMPIL PALING BAIK

Secara umum menurut Ibu/Bapak cawapres mana yang tampil paling baik dalam acara debat tersebut?
[BASE: MENYAKSIKAN DEBAT]

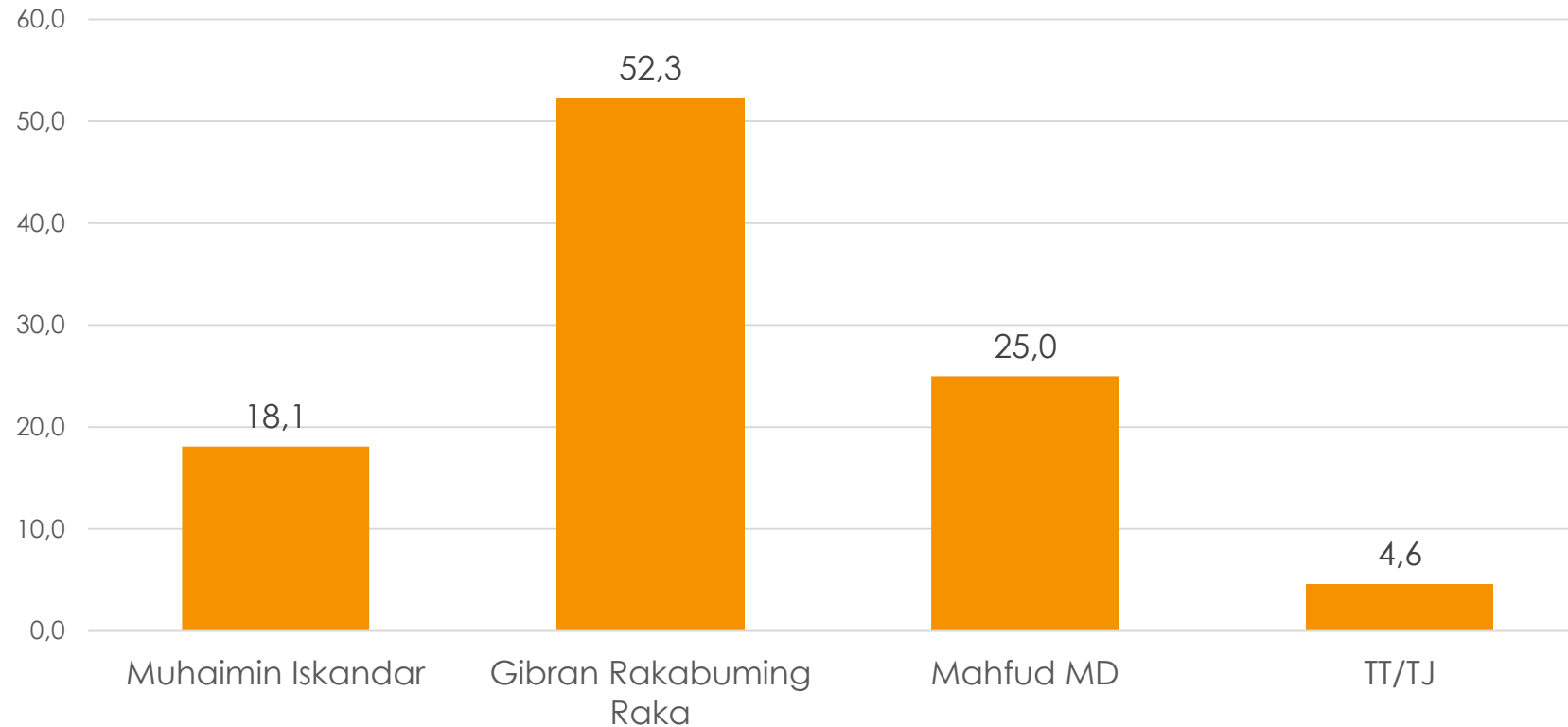


Gibran dinilai paling tinggi.



PALING BAGUS PROGRAM KERJANYA

Menurut Ibu/Bapak, cawapres mana yang paling bagus program kerjanya?
[BASE: MENYAKSIKAN DEBAT]



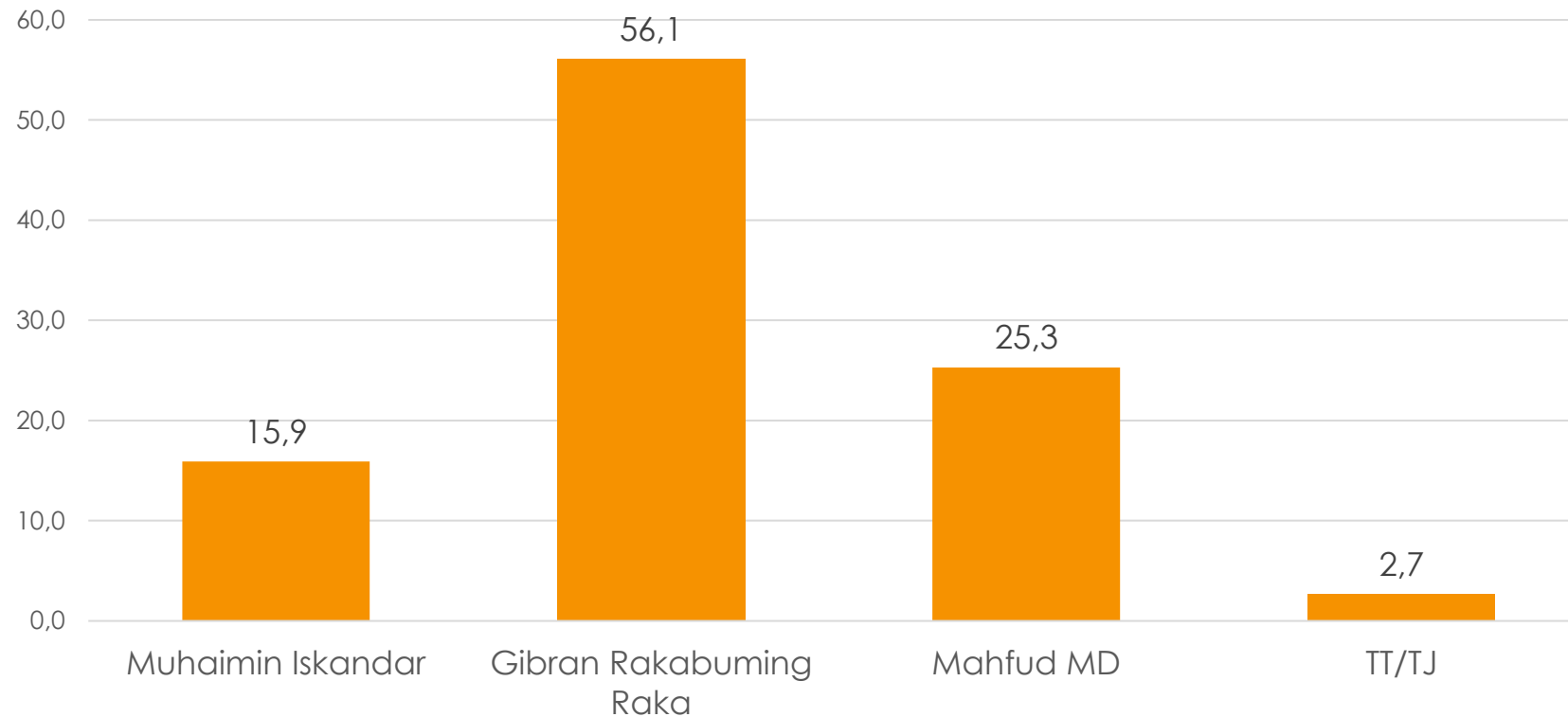
Gibran dinilai paling tinggi.



PALING BAGUS MENYAMPAIKAN GAGASANNYA

Menurut Ibu/Bapak, cawapres mana yang paling bagus dalam menjawab pertanyaan yang diajukan atau menyampaikan pendapat/gagasannya?

[BASE: MENYAKSIKAN DEBAT]

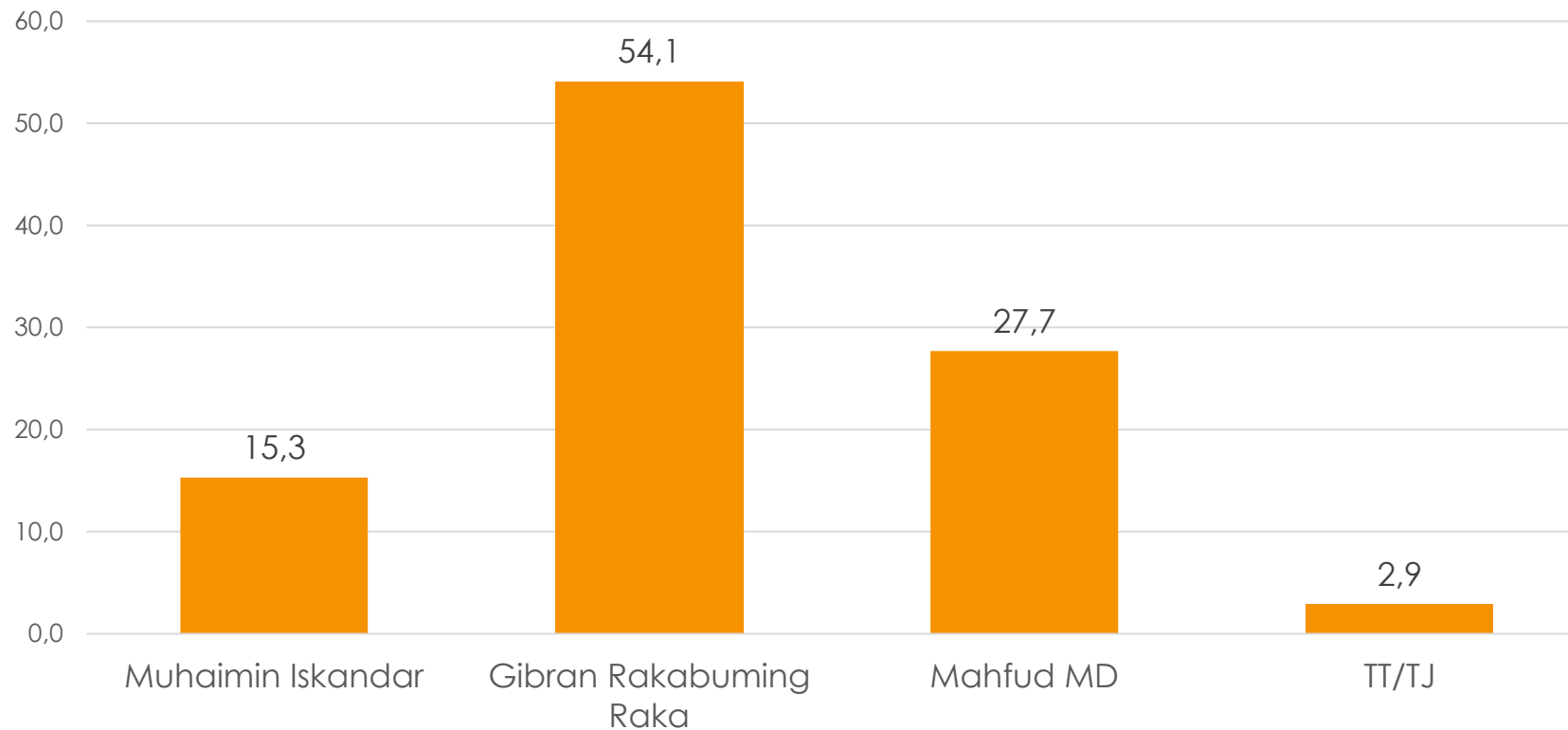


Gibran dinilai paling tinggi.

INDIKATOR

PALING MENGUASAI MATERI

Menurut Ibu/Bapak, cawapres mana yang paling menguasai materi/persoalan yang sedang diperdebatkan/ditanyakan?
[BASE: MENYAKSIKAN DEBAT]

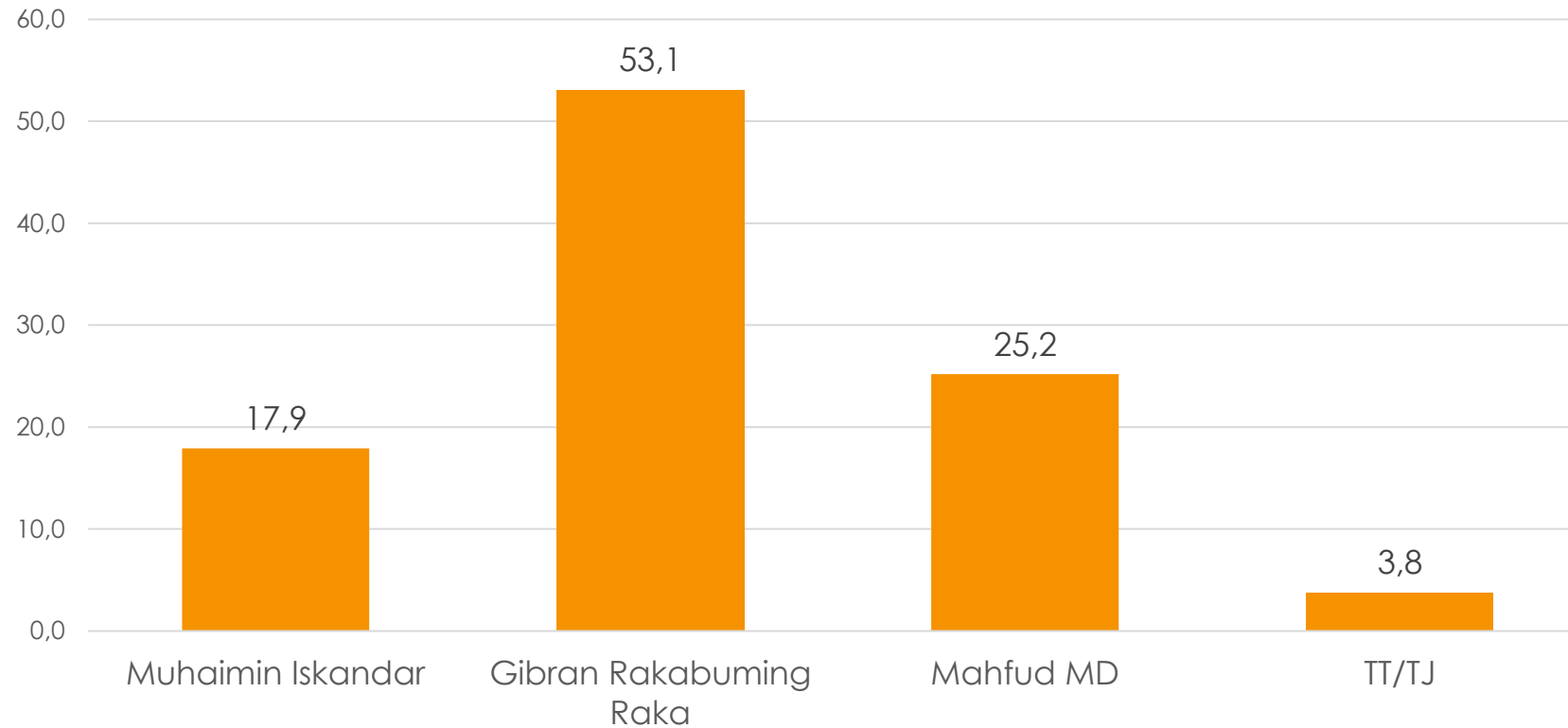


Gibran dinilai paling tinggi.



PALING MEYAKINKAN

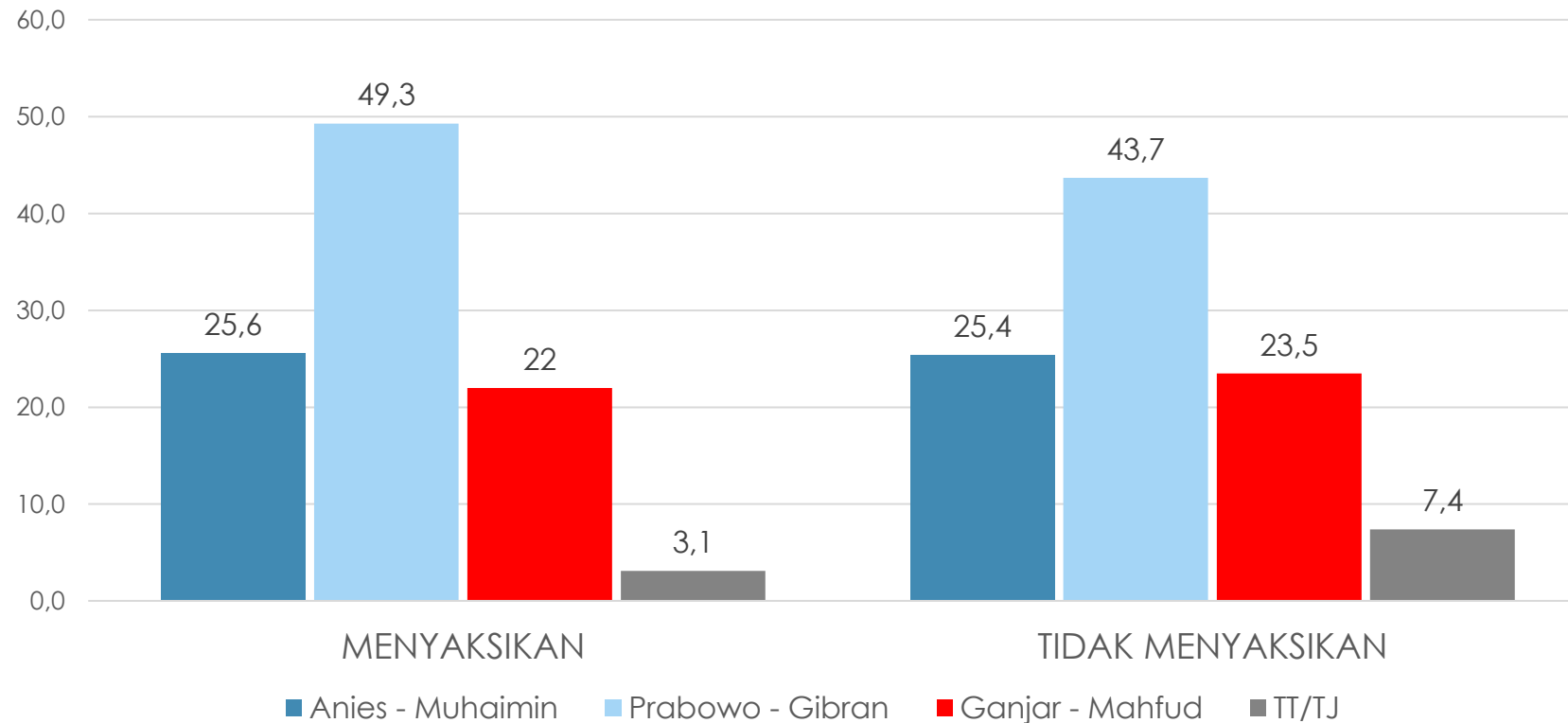
Menurut Ibu/Bapak, cawapres mana yang paling meyakinkan Ibu/Bapak?
[BASE: MENYAKSIKAN DEBAT]



Gibran dinilai paling tinggi.

INDIKATOR

DUKUNGAN 3 PASANGAN MENURUT MENYAKSIKAN VS TIDAK MENYAKSIKAN DEBAT CAWAPRES 22-12-2023



Pada kelompok yang menyaksikan, dukungan Prabowo – Gibran lebih tinggi.

KESIMPULAN

KESIMPULAN

KINERJA PRESIDEN

- Tingkat kepuasan publik terhadap kinerja Joko Widodo sebagai Presiden di tiga bulan terakhir tahun 2023 rata-rata sekitar 76%. Dan secara umum tampak tingkat kepuasan atas kinerja Presiden sepanjang tahun 2023 lebih baik dibanding tahun-tahun sebelumnya sejak Joko Widodo menjabat sebagai Presiden, akhir 2014.
- Berdasar catatan tahunan, tingkat kepuasan konsisten meningkat hingga tahun 2019. Kemudian menurun di masa pandemi dan kembali meningkat mulai 2022.
- Tingkat kepuasan lebih menonjol pada generasi muda, etnis Jawa, kalangan non muslim, pendidikan rendah, kalangan buruh, petani dan pelajar, wilayah Jawa Tengah, DIY, Jawa Timur, Bali Nusa Tenggara, dan Sulawesi Utara.
- Publik merasa puas atas kinerja Presiden terutama karena dinilai membantu rakyat kecil dan membangun infrastruktur. Sementara kelompok yang kurang puas terutama karena merasa harga-harga bahan pokok mengalami peningkatan, bantuan tidak merata, masalah lapangan kerja/pengangguran, kemiskinan dan kurang berpihak pada rakyat kecil.

KESIMPULAN

PILIHAN PARTAI

- PDIP hingga sejauh ini masih paling besar meraih dukungan pemilih. Kemudian Gerindra di posisi kedua dengan selisih yang ketat, sekitar 2% pada simulasi lambang partai, dan sekitar 4% pada simulasi surat suara. PDIP dan Gerindra yang berada pada rentang dukungan 17-22%, merupakan dua partai papan atas yang hingga sejauh ini cukup lebar berjarak dengan partai lain.
- Pada kelas kedua, ada Golkar dan PKB yang masing-masing tidak berbeda antara simulasi lambang dan simulasi surat suara. Selisih antara Golkar dan PKB kurang lebih sekitar 2%. Golkar dan PKB berada pada rentang dukungan 9-11%.
- Di kelas ketiga, ada NasDem, PKS, Demokrat dan PAN pada rentang suara 4-7%. Masing-masing dukungannya juga tidak berbeda antara simulasi lambang partai dan simulasi surat suara.
- Dan kelas terakhir terutama PPP dan PSI, yang hingga sejauh ini masih belum mencapai angka *threshold* 4%.

KESIMPULAN

LANJUTAN ...

- Dinamika terhadap dukungan partai tampak lebih banyak dialami oleh dua partai papan atas, PDIP dan Gerindra. Fluktuasi dukungan terhadap PDIP memiliki tren yang menurun sejak awal 2020. Sementara Gerindra berfluktuasi dengan tren menurun hingga 2022, namun sepanjang 2023 trennya meningkat.
- Partai lain yang berfluktuasi cukup lebar yaitu Partai Demokrat. Paling tidak sejak pertengahan 2021 hingga 2022, Demokrat cukup stabil dekat dengan kisaran 10%, tapi sepanjang tahun 2023 Demokrat memiliki tren yang menurun dan saat ini berada di posisi yang dekat dengan *threshold* 4%.
- Golkar dan PKB memiliki tren yang meningkat landai sepanjang 2023. NasDem rata-rata dukungan sepanjang 2023 tampak lebih baik ketimbang tahun-tahun sebelumnya, PKS cenderung stagnan sepanjang 2023, PAN sejak pertengahan 2023 konsisten di atas angka *threshold* 4%, dan PPP tampak masih kesulitan untuk kembali melampaui angka *threshold* 4%.

KESIMPULAN

LANJUTAN ...

- PDIP lebih kuat pada kelompok usia paling tua, etnis Jawa dan Batak, kelompok non Muslim, pendidikan rendah, kalangan petani dan buruh, terutama di wilayah Jateng-DIY, Bali, NTT, Sulawesi Utara dan Maluku-Papua.
- Sementara Gerindra lebih kuat pada generasi muda, etnis Sunda, Betawi, Melayu dan Bugis, kalangan buruh, di perkotaan, terutama di Sumatera Selatan, Lampung, Jawa Barat, dan Jawa Timur.

KESIMPULAN

PILIHAN PRESIDEN

- Secara spontan, Prabowo Subianto dukungannya cukup dominan, signifikan lebih besar dari dua pesaingnya. Anies Baswedan posisi kedua dan Ganjar Pranowo posisi ketiga, keduanya tidak terpaut jauh. Dukungan spontan Prabowo dan Anies sepanjang 2023 memiliki tren yang meningkat, tapi tren peningkatan Anies lebih landai. Sementara Ganjar memiliki tren yang meningkat hingga Oktober 2023, tapi kemudian menurun.
- Pada simulasi tiga nama capres, Prabowo memiliki tren peningkatan yang cepat pada periode Maret-Juni 2023, relative stagnan atau meningkat landai hingga menjelang penutupan pendaftaran KPU, dan meningkat cepat setelah batas akhir pendaftaran di KPU.
- Ganjar relatif stabil di puncak perolehan suara sejak 2022 hingga menjelang batas akhir pendaftaran di KPU, kemudian menurun cepat pasca penutupan pendaftaran KPU, dan hingga saat ini trennya masih menunjukkan penurunan.
- Sementara Anies, sejak akhir 2022 hingga pertengahan 2023 memiliki tren yang menurun, kemudian stagnan hingga akhir 2023, dan memulai catatan di awal 2024 dengan sedikit peningkatan, dan berada sedikit di atas Ganjar.



KESIMPULAN

LANJUTAN ...

- Prabowo unggul di sebagian besar segmen demografi warga, terutama generasi muda, etnis Sunda dan Melayu. Kecuali pada kelompok pendidikan tinggi.
- Menurut wilayah, Prabowo mayoritas di Lampung, Sumatera Selatan, Jawa Barat, Sulawesi Utara dan Sulawesi Selatan. Ganjar masih ungu di wilayah Jateng-DIY, dan Anies hanya kompetitif dengan Prabowo di wilayah DKI dan Banten.
- Menurut basis politik, Prabowo mayoritas pada basis partai-partai pengusungnya. Ganjar mayoritas pada basis PDIP, tapi terbelah besar ke Prabowo, Anies mayoritas pada basis PKS dan NasDem, sementara pada basis PKB Anies unggul tapi tidak mayoritas.
- Menurut kinerja Presiden, yang puas terhadap kinerja Presiden separuhnya dukung Prabowo, dan yang tidak puas separuhnya dukungan Anies. Basis Jokowi pada 2019 yang berasal dari PDIP mayoritas dukung Ganjar, sementara yang berasal dari luar PDIP separuhnya dukung Prabowo. Dan pada basis Prabowo 2019, sekitar 55% masih solid kepada Prabowo.

KESIMPULAN

LANJUTAN ...

- Sumber peningkatan dukungan terhadap Prabowo terutama dari kalangan Gen Z yang hingga saat ini masih konsisten meningkat. Pada kelompok Gen X dan Boomers juga trennya meningkat.
- Kemudian dari basis Jokowi 2019, yang meningkat terutama yang berasal dari PDIP, basis NU, wilayah Lampung, Jawa Barat, DKI Jakarta, dan Jawa Tengah.
- Prabowo unggul terutama karena saat ini ia masih paling dikenal, paling disukai ketimbang, dan sekaligus unggul dalam berbagai kegiatan sosialisasi ketimbang capres lain.

TERIMA KASIH



Jl. Cisadane No. 8, Menteng – Jakarta Pusat

Telp: (021) 31927996/98, Fax: (021) 3143867

Website: www.indikator.co.id