

DINAMIKA ELEKTORAL DI AWAL MASA KAMPANYE

Temuan Survei Tatap Muka Nasional:

23 November - 1 Desember 2023

INDIKATOR

Jl. Cisadane No. 8, Menteng – Jakarta Pusat

Telp: (021) 31927996/98, Fax: (021) 3143867

Website: www.indikator.co.id

PENGANTAR

- Dalam rilis Indikator 12 November 2023 lalu atau pasca deklarasi Prabowo-Gibran, peta elektoral tampak mengalami perubahan: tren dukungan pada Prabowo-Gibran meningkat, sebaliknya, Ganjar-Mahfud menurun. Perubahan tersebut ditengarai terjadi karena faktor Gibran yang menarik bagi kelompok pemilih muda dan pemula, para pendukung Jokowi, dan basis pendukung Prabowo pada Pilpres 2019. Meski dalam rilis survei sebelumnya tampak bahwa Prabowo berhasil sedikit demi sedikit menarik basis Jokowi dan mempertahankan basisnya, namun dengan masuknya Gibran sebagai cawapres, dukungan pada Prabowo naik signifikan.
- Kini Pilpres 2024 memasuki babak baru, yakni masa kampanye. Pasangan capres-cawapres dan timnya bergerak ke seluruh penjuru wilayah untuk mengkampanyekan diri. Adu strategi persuasi terjadi, baik berupa gagasan maupun *gimmick* kampanye. Para paslon juga mulai melontarkan kritik satu sama lain. Publik juga turut mencermati manuver paslon dalam berkampanye, termasuk mempertanyakan gagasan mereka.

PENGANTAR

- Bagaimana peta elektoral dalam masa-masa awal kampanye ini? Apakah terjadi perubahan dukungan pada para paslon? Bagaimana dengan dukungan pada partai? Sejauh mana basis partai solid mendukung PASLON yang diusung? Bagaimana peta dukungan berdasar sosio-demografi pemilih dan afiliasi mereka?
- Rilis Indikator Politik Indonesia kali ini membahas jawaban atas pertanyaan tersebut berdasar hasil survei terbaru. Rilis juga akan membahas isu-isu politik terkini yang berhubungan dengan dukungan politik. Hasil survei diharapkan memberi gambaran tentang perkembangan peta elektoral Pemilu 2024 dalam masa awal kampanye.

METODOLOGI

- Populasi survei ini adalah seluruh warga negara Indonesia yang punya hak pilih dalam pemilihan umum, yakni mereka yang sudah berumur 17 tahun atau lebih, atau sudah menikah ketika survei dilakukan.
- Penarikan sampel menggunakan metode multistage random sampling. Dalam survei ini jumlah sampel basis sebanyak 1200 orang yang berasal dari seluruh Provinsi yang terdistribusi secara proporsional, kemudian dilakukan oversample di 15 Provinsi yakni Aceh, Sumatera Utara, Riau, Sumatera Selatan, Lampung, DKI Jakarta, Jawa Barat, Jawa Tengah, Jawa Timur, Banten, Bali, NTT, Kalimantan Barat, Sulawesi Selatan dan Papua. Sehingga total sample sebanyak 5.380 responden.
- Dengan asumsi metode simple random sampling, ukuran sampel basis 1200 responden memiliki toleransi kesalahan (margin of error--MoE) sekitar $\pm 2.9\%$ pada tingkat kepercayaan 95%. Sementara MoE di wilayah oversample sebagai berikut:
 - Jawa Barat, Jawa Tengah dan Jawa Timur dengan masing-masing sample 400 responden memiliki toleransi kesalahan (margin of error--MoE) sekitar $\pm 5\%$ pada tingkat kepercayaan 95%.
 - Aceh, Sumatera Utara, Lampung, DKI Jakarta dan Banten (masing-masing sample 350 responden), Bali, NTT, Kalimantan Barat dan Sulawesi Selatan (masing-masing sampel 360 responden). Sampel berukuran 350-360 memiliki toleransi kesalahan (margin of error--MoE) sekitar $\pm 5.3\%$ pada tingkat kepercayaan 95%.
 - Riau dan Sumatera Selatan dengan masing-masing sample 300 responden memiliki toleransi kesalahan (margin of error--MoE) sekitar $\pm 5.8\%$ pada tingkat kepercayaan 95%.
 - Sementara Provinsi Papua sample 100 responden memiliki toleransi kesalahan (margin of error--MoE) sekitar $\pm 10\%$ pada tingkat kepercayaan 95%.

VALIDASI SAMPEL

	SAMPEL	POPULASI
GENDER		
Laki-laki	49.8	50.0
Perempuan	50.2	50.0
DESA/KOTA		
Pedesaan	50.6	50.2
Perkotaan	49.4	49.8
USIA		
<= 20 tahun	10.1	10.3
21-25 tahun	12.1	12.5
26-30 tahun	13.2	13.5
31-35 tahun	11.9	12.0
36-40 tahun	11.7	11.6
41-45 tahun	10.0	9.8
46-50 tahun	8.9	8.6
51-55 tahun	6.6	6.6
56-60 tahun	5.2	5.1
> 60 tahun	10.3	10.1
PENDIDIKAN		
<= SD	37.3	37.0
SLTP	18.3	18.0
SLTA	30.9	31.2
Kuliah	13.5	13.7

	SAMPEL	POPULASI
AGAMA		
Islam	88.4	87.2
Protestan/Katolik	8.3	9.9
Lainnya	3.4	3.0
ETNIS		
Jawa	41.1	40.2
Sunda	15.0	15.5
Batak	3.4	3.6
Madura	3.1	3.0
Betawi	2.9	2.9
Minang	2.7	2.7
Bugis	2.5	2.7
Melayu	2.5	2.3
Lainnya	26.9	27.1

VALIDASI SAMPEL

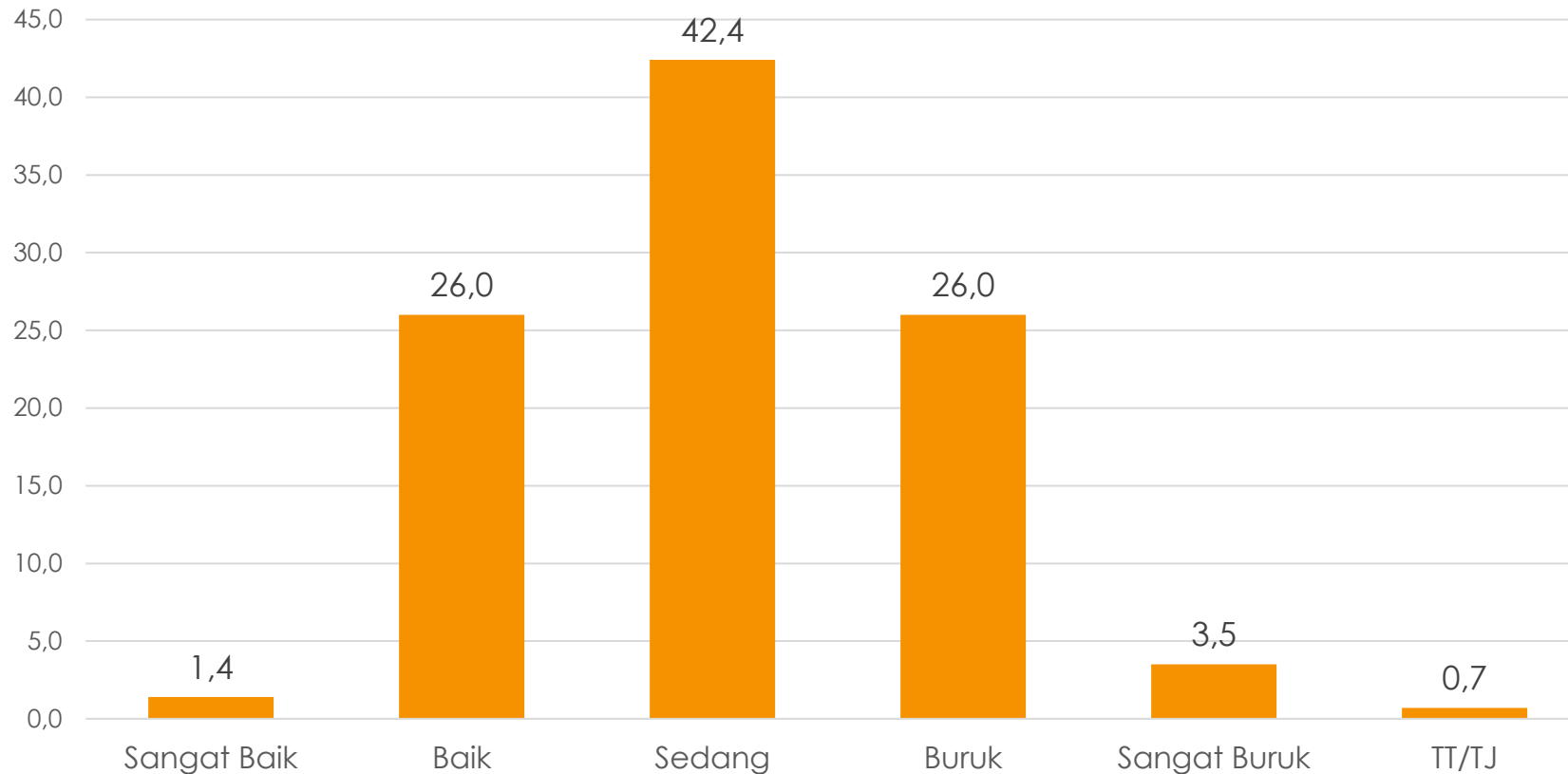
	SAMPEL	POPULASI
PROVINSI		
ACEH	2.0	1.8
SUMATERA UTARA	5.3	5.3
SUMATERA BARAT	1.9	2.0
RIAU	2.4	2.3
JAMBI	1.4	1.3
SUMATERA SELATAN	3.0	3.1
BENGGULU	0.8	0.7
LAMPUNG	3.2	3.2
BANGKA BELITUNG	0.6	0.5
KEPULAUAN RIAU	0.7	0.7
DKI JAKARTA	4.2	4.1
JAWA BARAT	17.4	17.6
JAWA TENGAH	14.4	13.9
DI YOGYAKARTA	1.4	1.4
JAWA TIMUR	15.2	15.5
BANTEN	4.5	4.4
BALI	1.6	1.6

	SAMPEL	POPULASI
PROVINSI		
NUSA TENGGARA BARAT	1.8	1.9
NUSA TENGGARA TIMUR	2.0	2.0
KALIMANTAN BARAT	1.9	1.9
KALIMANTAN TENGAH	1.0	1.0
KALIMANTAN SELATAN	1.5	1.5
KALIMANTAN TIMUR	1.3	1.4
KALIMANTAN UTARA	0.2	0.2
SULAWESI UTARA	0.9	1.0
SULAWESI TENGAH	1.1	1.1
SULAWESI SELATAN	3.3	3.3
SULAWESI TENGGARA	1.0	0.9
GORONTALO	0.4	0.4
SULAWESI BARAT	0.5	0.5
MALUKU	0.6	0.7
MALUKU UTARA	0.5	0.5
PAPUA BARAT	0.2	0.2
PAPUA BARAT DAYA	0.2	0.2
PAPUA	0.4	0.4
PAPUA SELATAN	0.2	0.2
PAPUA TENGAH	0.6	0.6
PAPUA PEGUNUNGAN	0.6	0.6

KONDISI UMUM

KONDISI EKONOMI NASIONAL

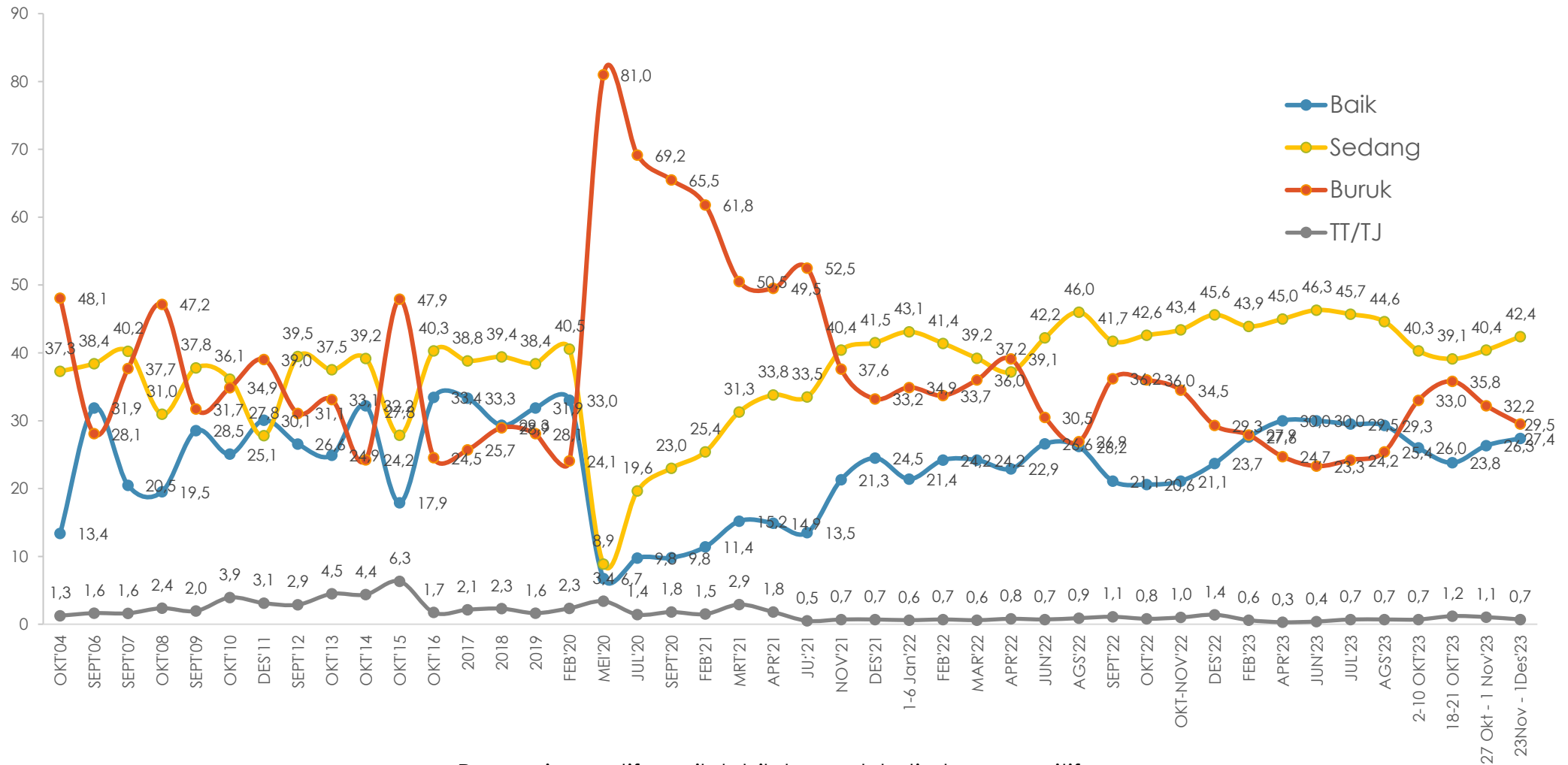
Bagaimana Ibu/Bapak melihat keadaan ekonomi nasional pada umumnya sekarang?



Umumnya kondisi ekonomi dinilai sedang, tapi lebih banyak yang menilai buruk/sangat buruk ketimbang yang menilai baik/sangat baik.

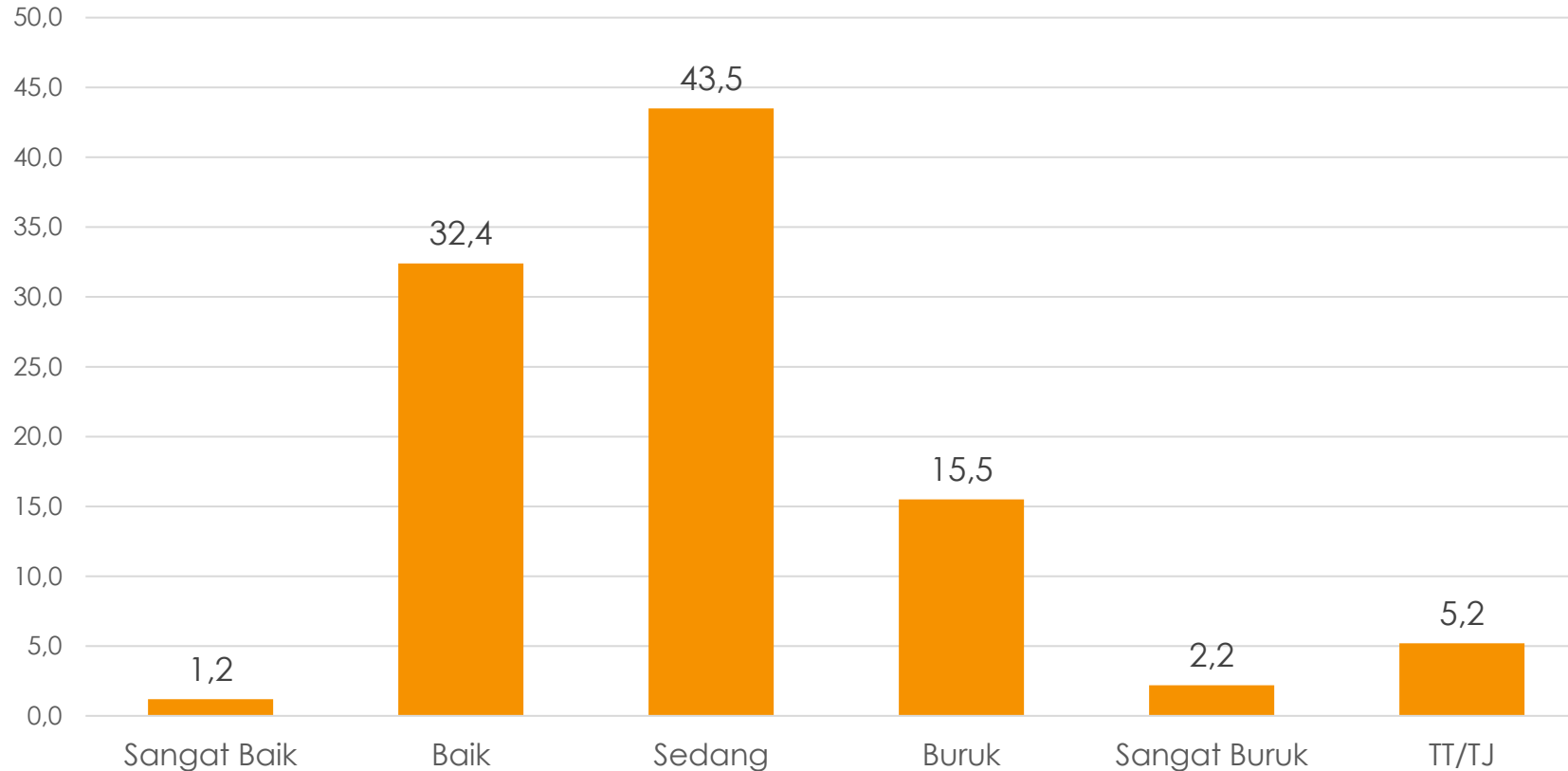


TREN KONDISI EKONOMI NASIONAL



KONDISI POLITIK NASIONAL

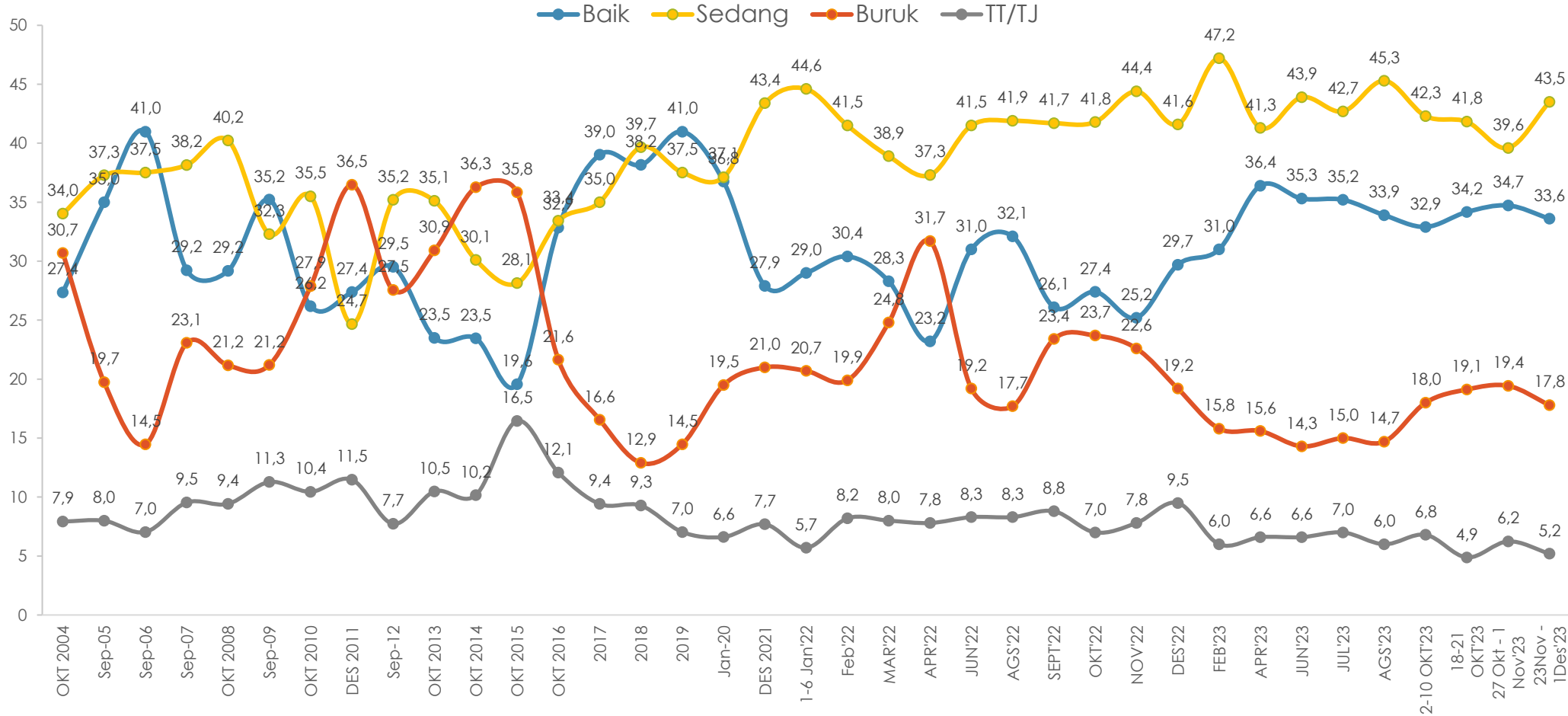
Bagaimana Ibu/Bapak melihat keadaan politik nasional pada umumnya sekarang?



Umumnya kondisi politik dinilai sedang, tapi lebih banyak yang menilai baik/sangat baik ketimbang yang menilai buruk/sangat buruk.



TREN KONDISI POLITIK

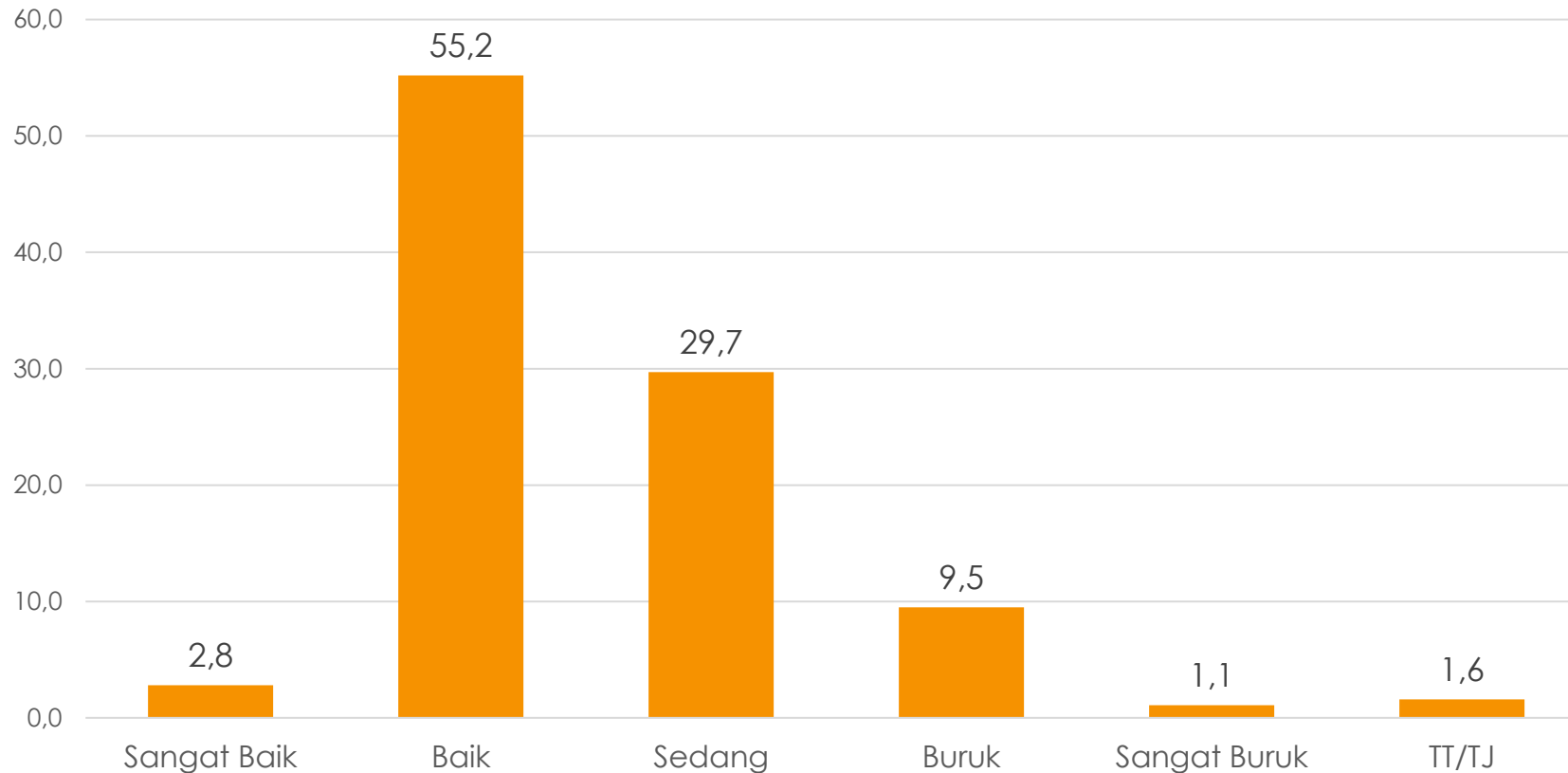


Persepsi warga tidak berubah.



KONDISI KEAMANAN NASIONAL

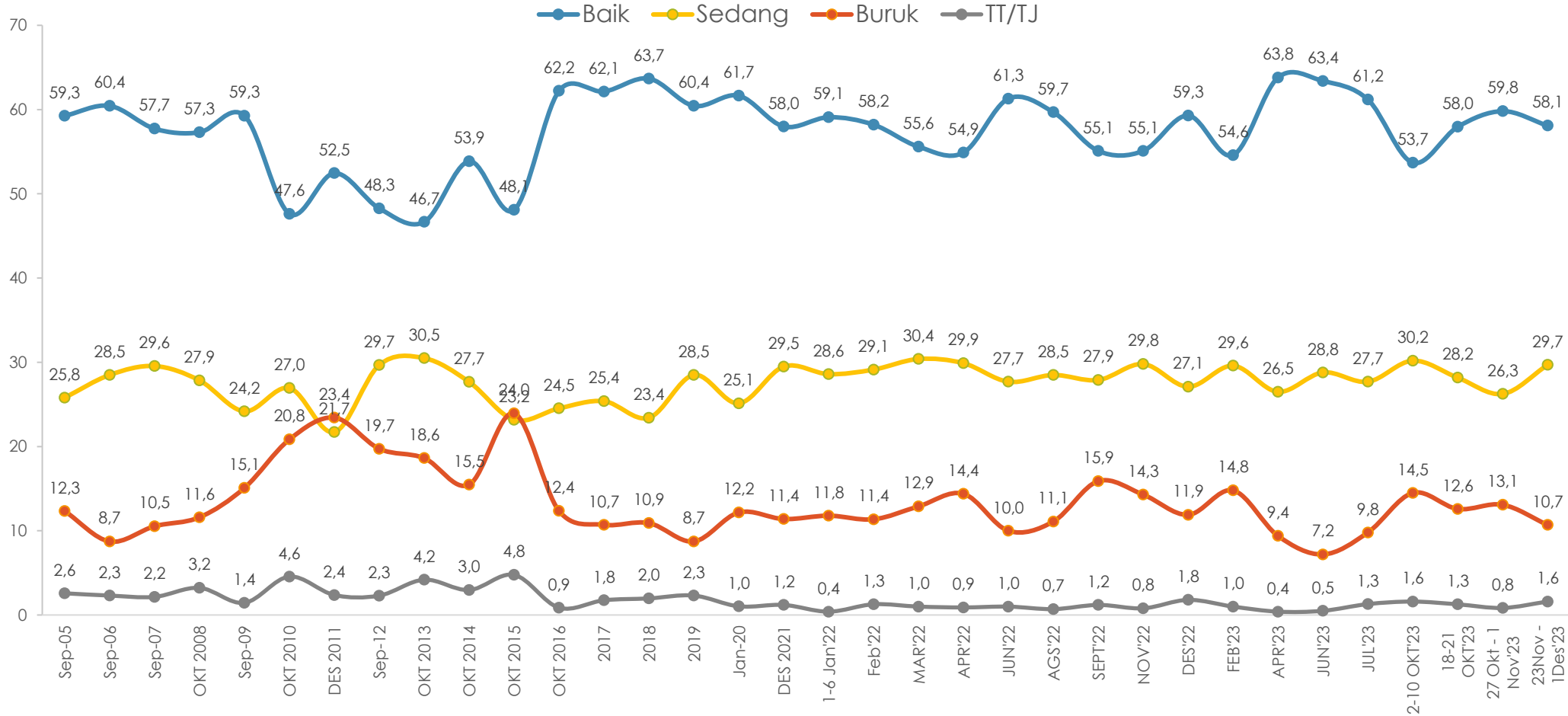
Bagaimana Ibu/Bapak melihat keadaan keamanan di negara kita pada umumnya sekarang?



Umumnya kondisi keamanan dinilai baik/sangat baik.



TREN KONDISI KEAMANAN

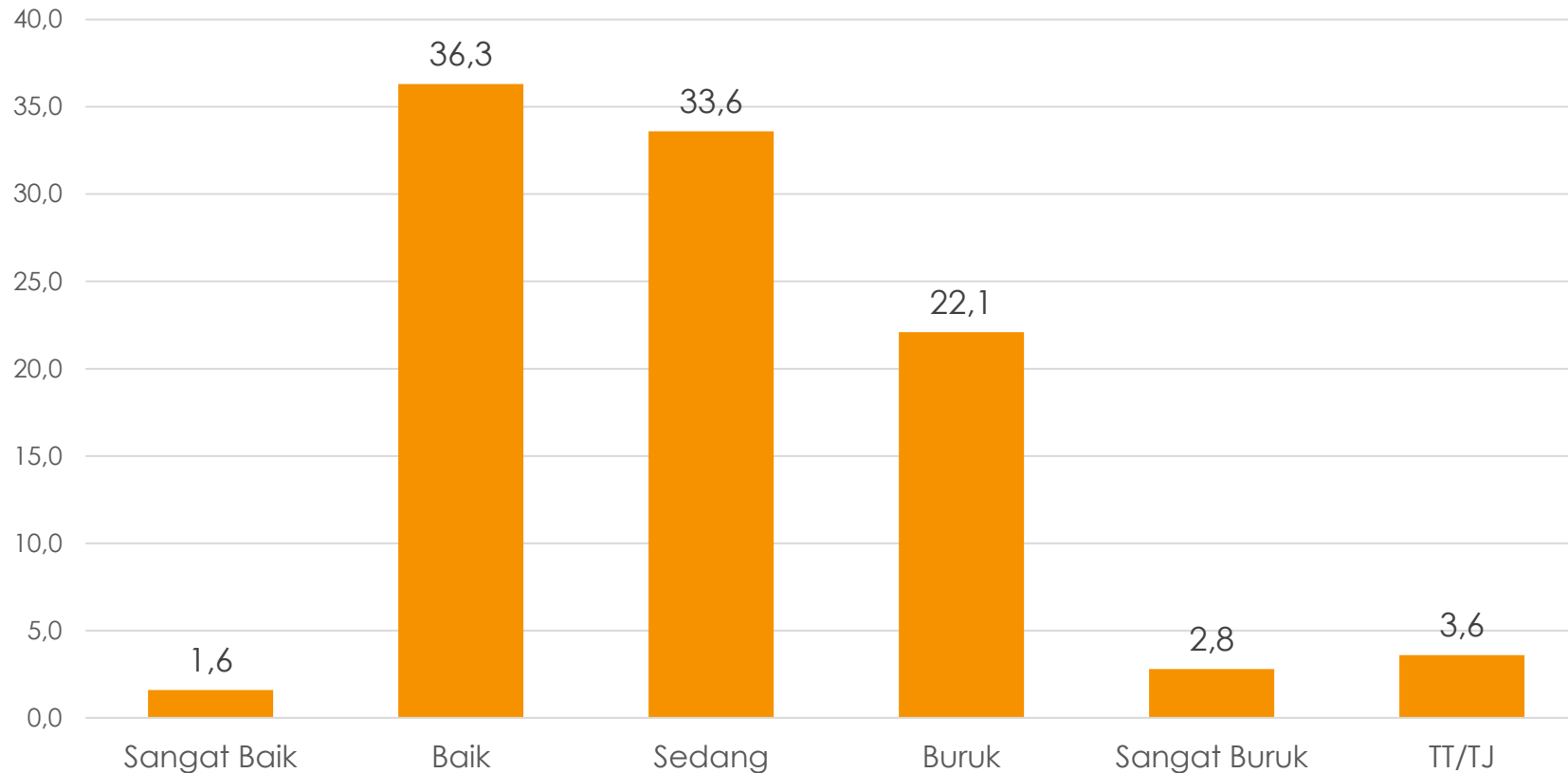


Tidak banyak berubah.



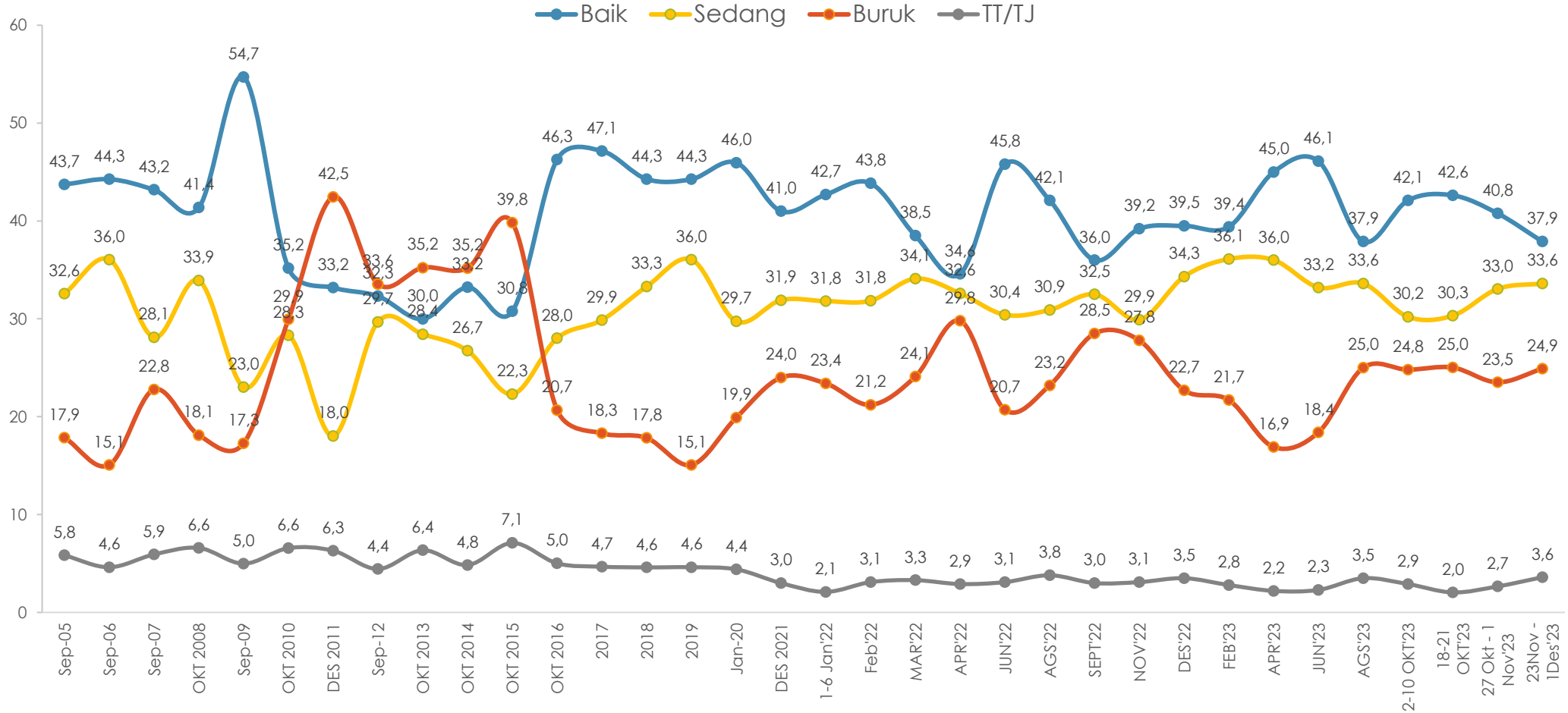
KONDISI PENEGAKAN HUKUM

Bagaimana Ibu/Bapak melihat keadaan penegakan hukum di negara kita pada umumnya sekarang?



Umumnya kondisi penegakan hukum lebih banyak dinilai baik/sangat baik.

TREN KONDISI PENEGAKAN HUKUM

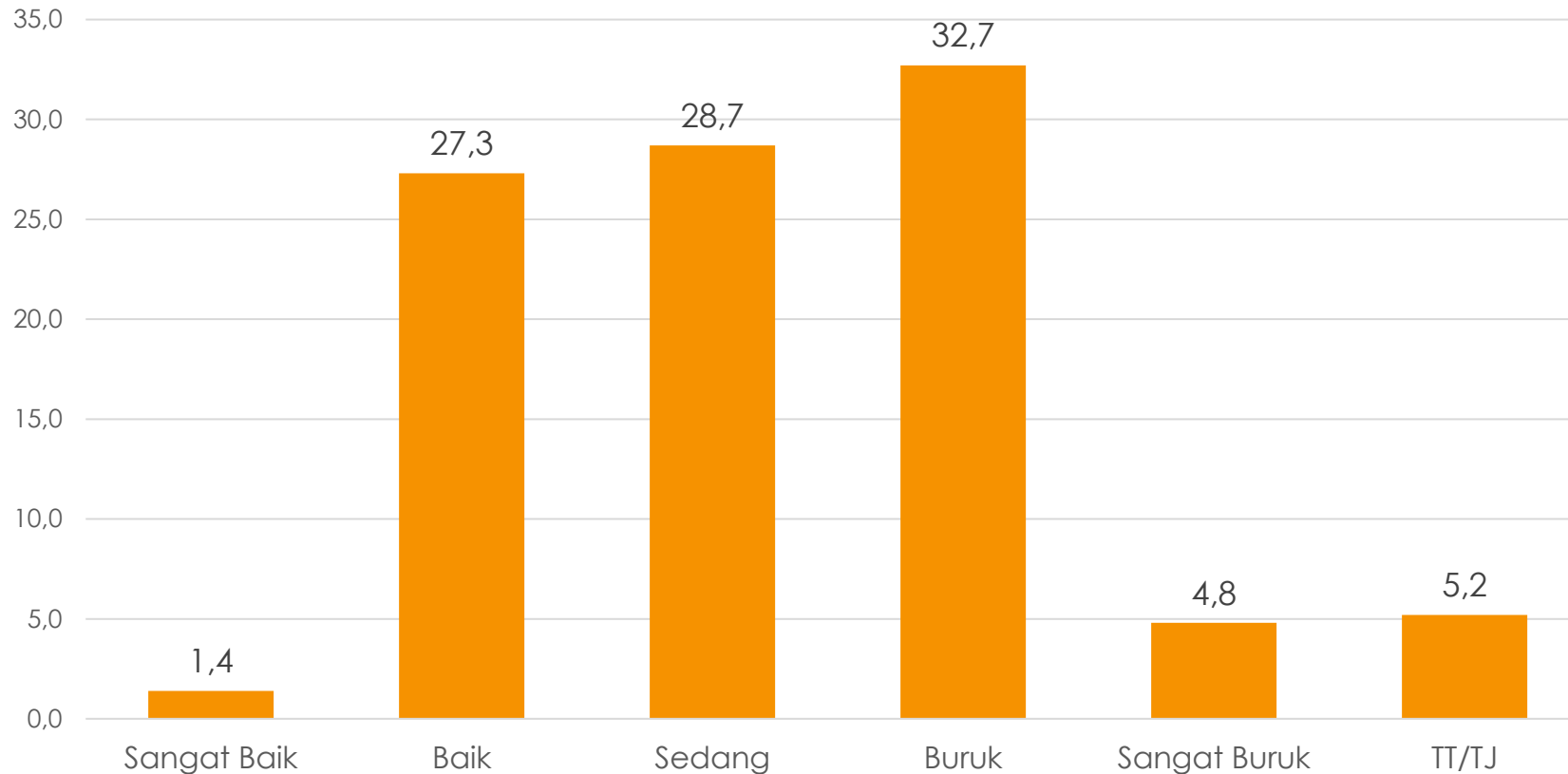


Persepsi positif masih dalam tren penurunan.



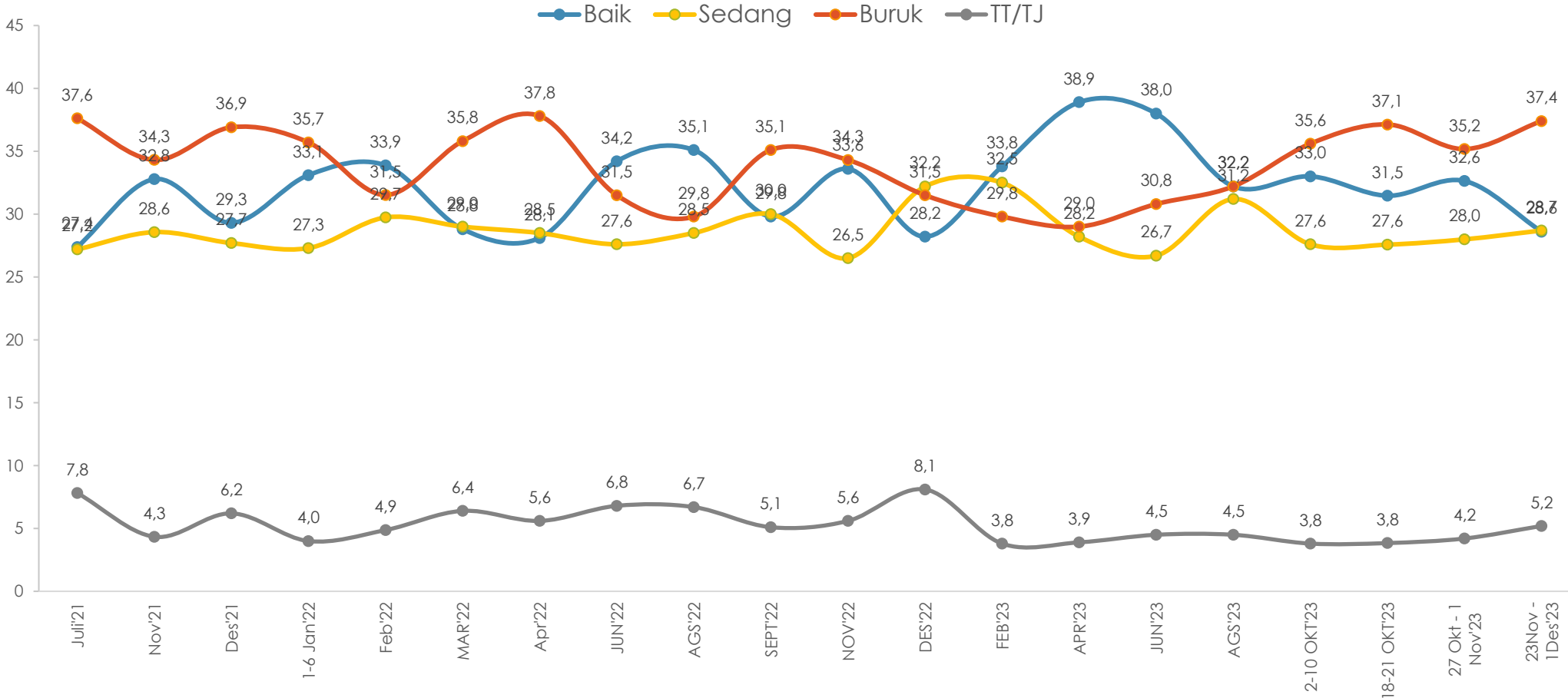
KONDISI PEMBERANTASAN KORUPSI

Bagaimana Ibu/Bapak melihat keadaan pemberantasan korupsi di pemerintahan sekarang?



Persepsi terhadap pemberantasan korupsi saat ini lebih besar yang menilai negatif ketimbang yang menilai positif.

TREN KONDISI PEMBERANTASAN KORUPSI



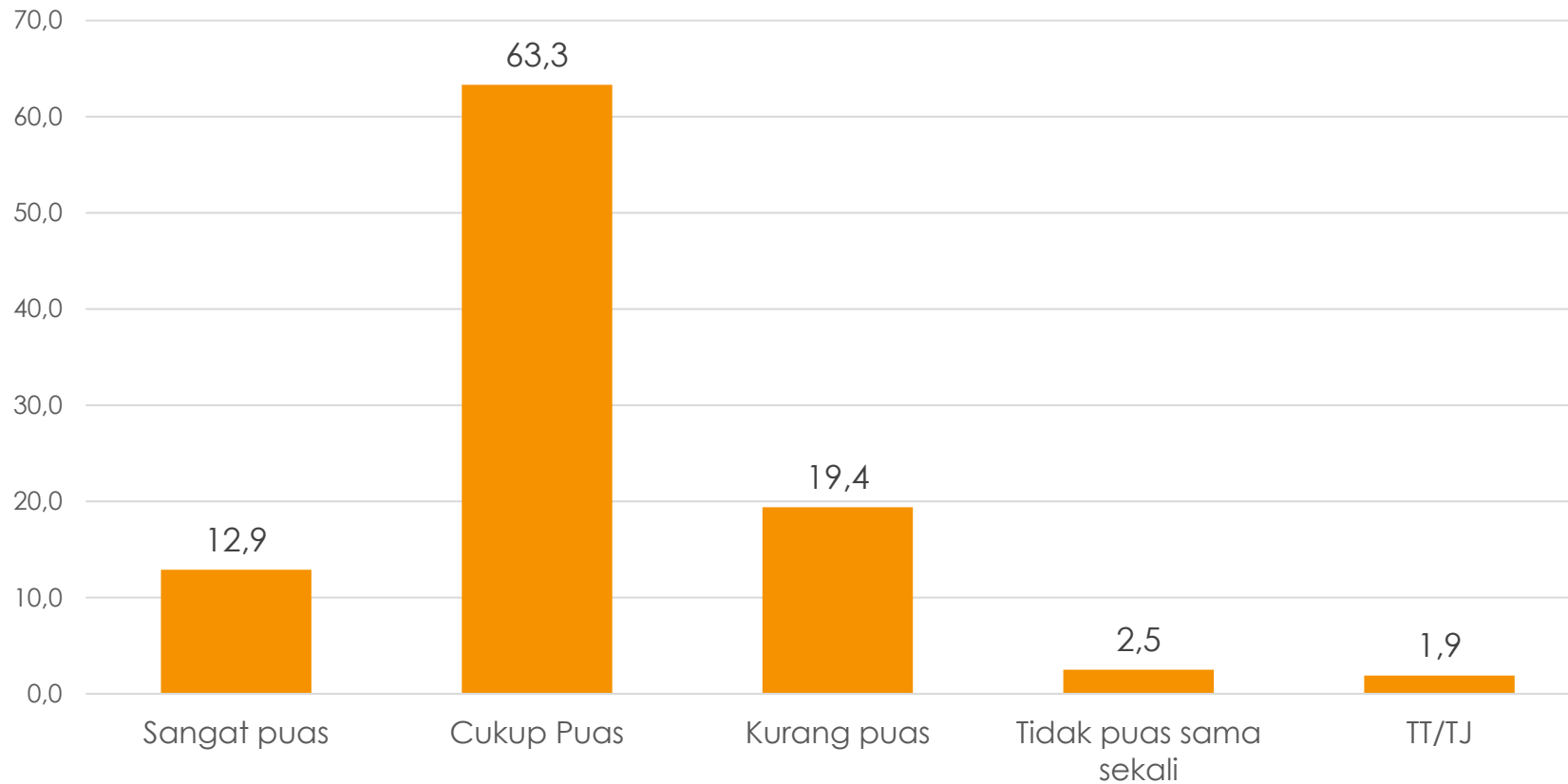
Persepsi positif menurun, sebaliknya persepsi negatif meningkat.



KINERJA PEMERINTAH

KINERJA PRESIDEN

Secara umum, apakah sejauh ini Ibu/Bapak sangat puas, cukup puas, kurang puas, atau tidak puas sama sekali dengan kerja Presiden Joko Widodo (Jokowi)?

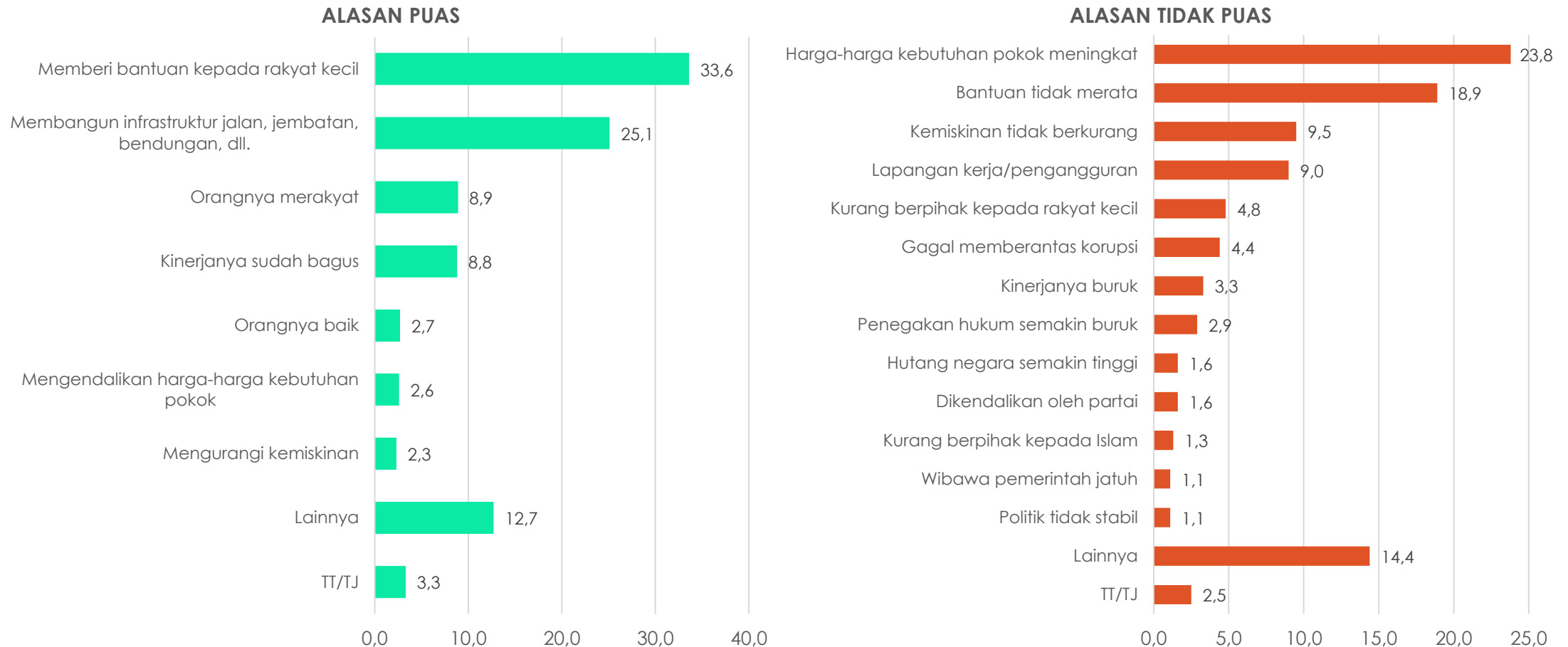


Mayoritas warga cukup/sangat puas atas kinerja Joko Widodo sebagai Presiden, 76.2%.

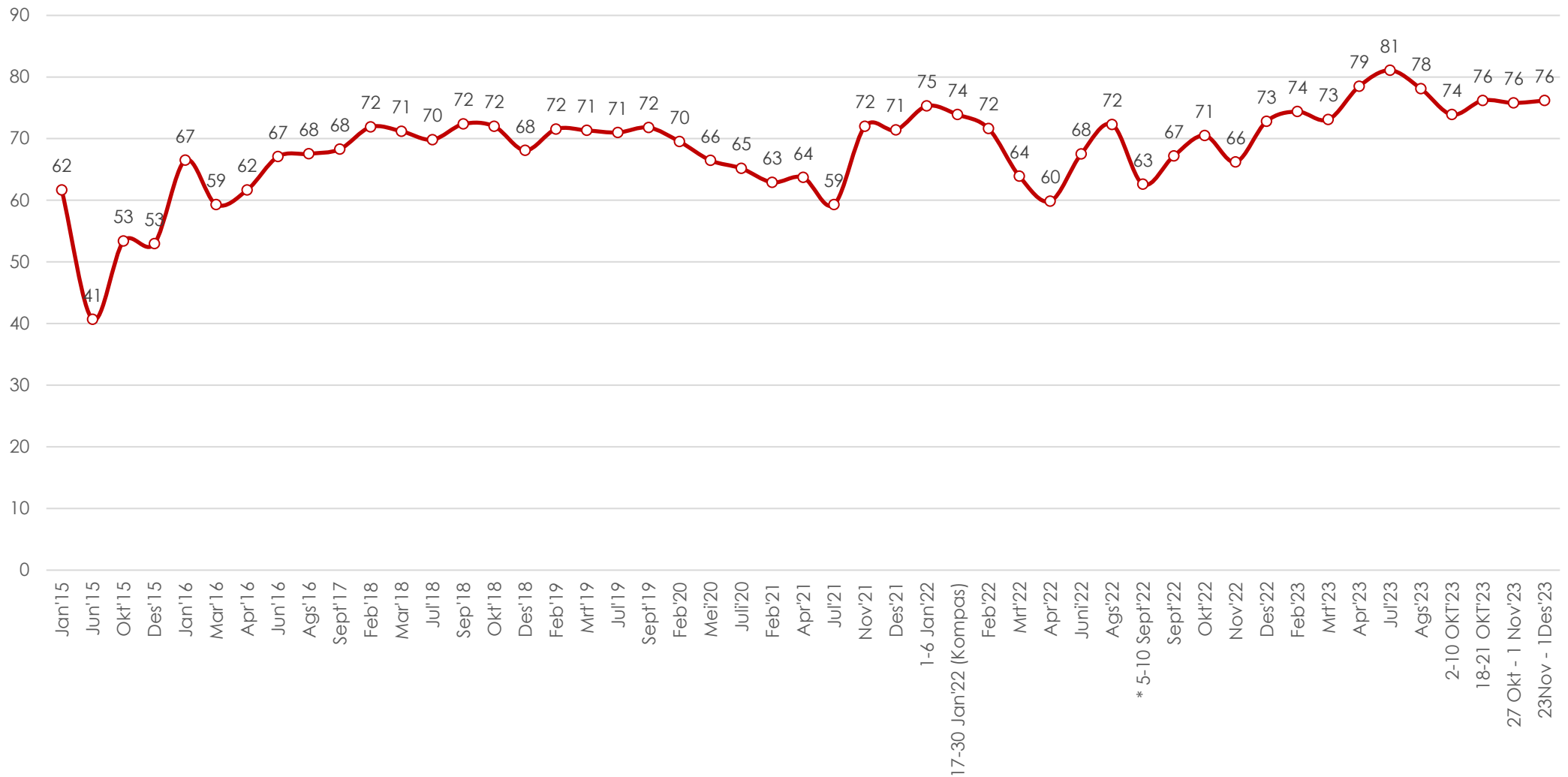


ALASAN PUAS/TIDAK PUAS DENGAN KINERJA PRESIDEN

Apa alasan PALING UTAMA Ibu/Bapak merasa **PUAS** atau **TIDAK PUAS** dengan kinerja Presiden Joko Widodo?



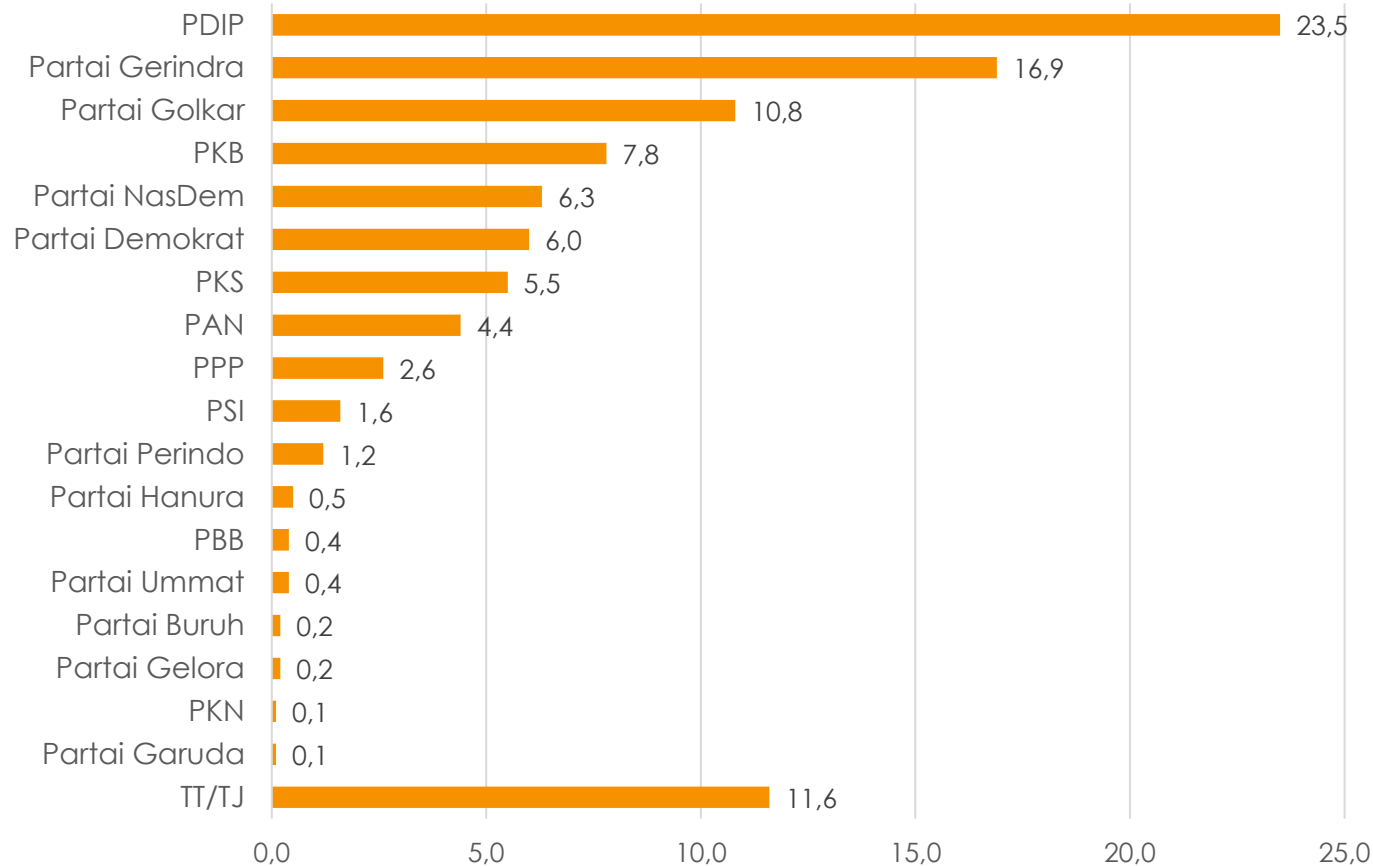
TREN KINERJA PRESIDEN



PILIHAN PARTAI

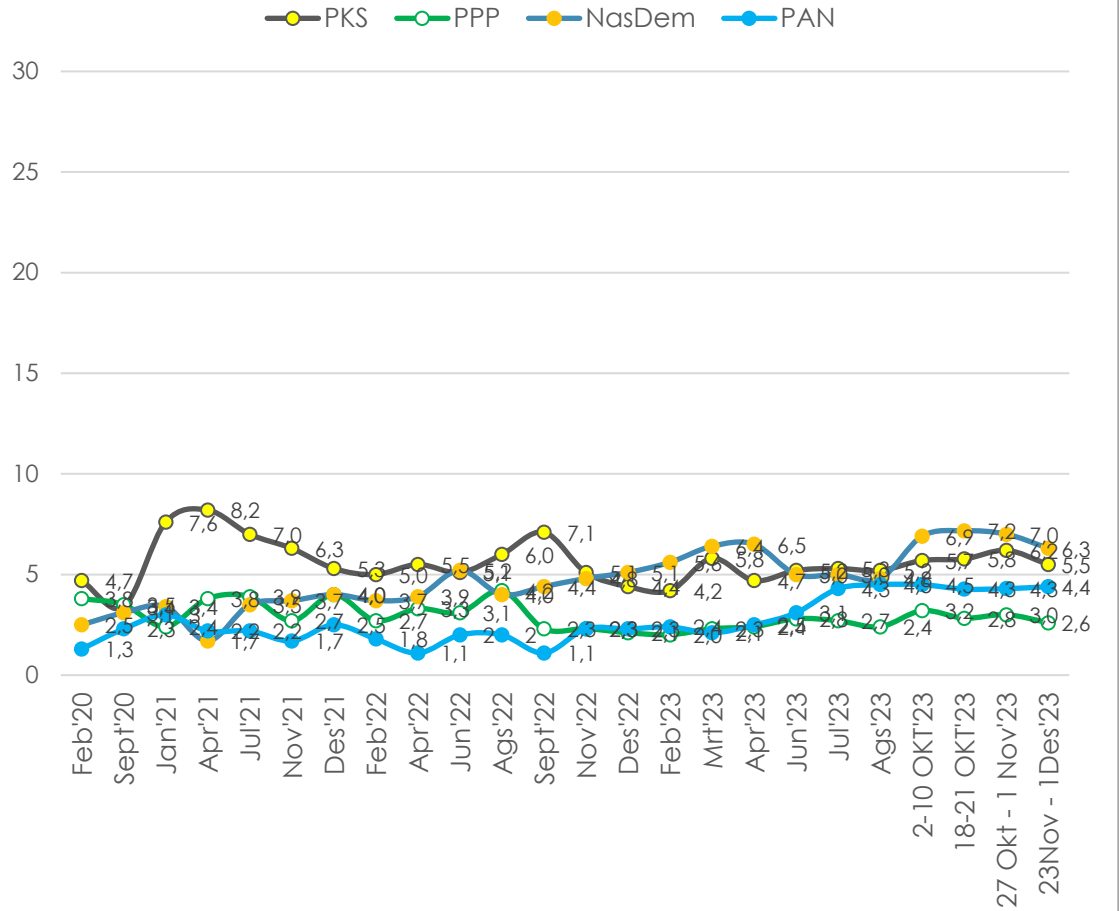
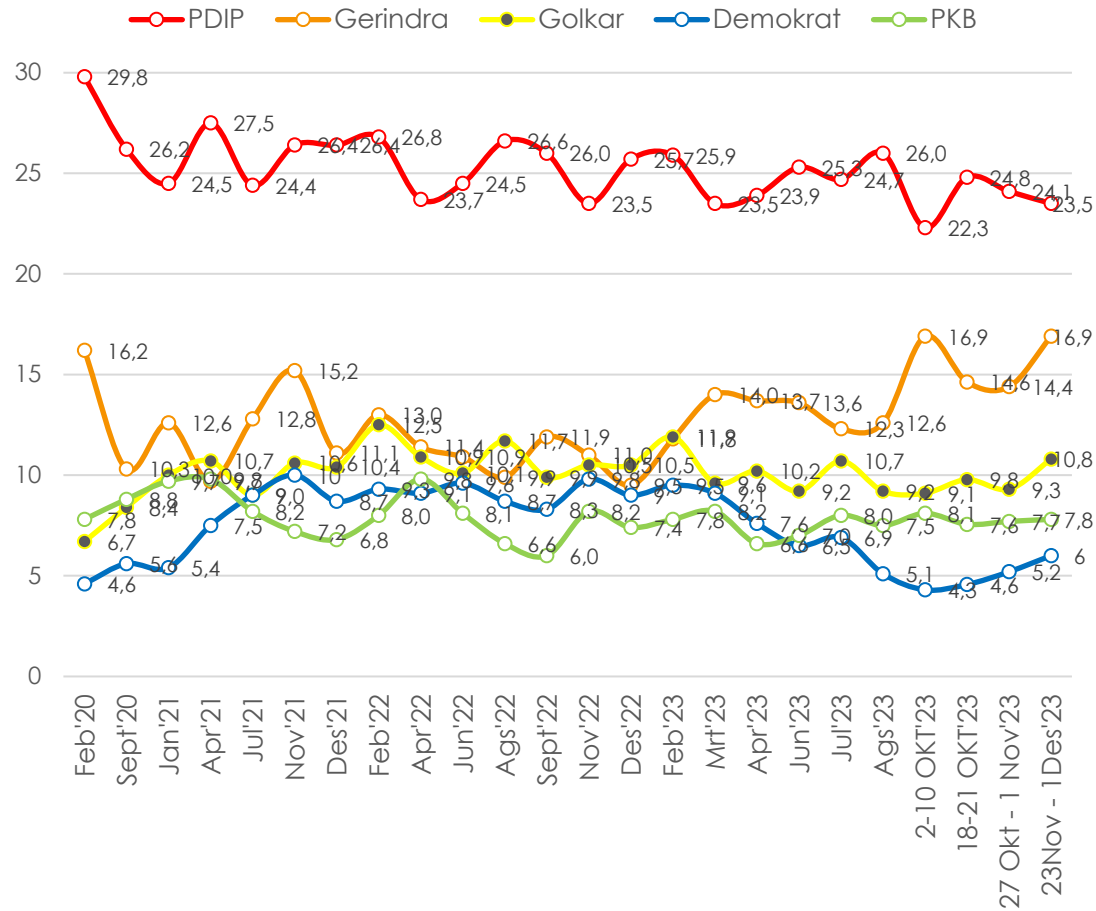
SIMULASI SURAT SUARA PARTAI

Berikut adalah nama-nama partai dan nama-nama calon anggota DPR RI dari DAPIL (Daerah Pemilihan) sini. Jika pemilihan diadakan sekarang, coba Ibu/Bapak coblos dengan jelas yang akan Ibu/Bapak pilih. Ibu/Bapak boleh pergi sebentar, atau saya tinggal sebentar, ketika Ibu/Bapak mencoblos salah satu dari kartu suara ini. Kalau sudah mencoblos, tolong masukan lagi ke amplop ini ATAU ditutup/dilipat kembali surat suaranya



PDIP atau calon dari PDIP paling banyak dipilih, 23.5%. Kemudian Gerindra 16.9%, Golkar 10.8%, PKB 7.8%, Nasdem 6.3%, Demokrat 6%, PKS 5.5%, PAN 4.4%, PPP 2.6%, PSI 1.6% dan Perindo 1.2%. Partai lain lebih rendah dan sekitar 11.6% belum memilih partai.

TREN BASIS PARTAI



Gerindra, Golkar dan Demokrat cenderung menguat. Sementara partai lain cenderung stagnan.




BASIS PARTAI MENURUT DEMOGRAFI
[SIMULASI SURAT SUARA]

BASIS PARTAI MENURUT DEMOGRAFI

	Base	PKB	Partai Gerindra	PDIP	Partai Golkar	Partai NasDem	PKS	PAN	Partai Demokrat	PSI	Partai Perindo	PPP	Lainnya	TT/TJ
GENDER														
Laki-laki	49.8	6.6	18.9	24.2	10.6	6.8	4.2	4.0	5.5	1.9	1.6	3.3	1.8	10.7
Perempuan	50.2	9.0	14.9	22.7	11.0	5.8	6.8	4.9	6.6	1.3	.9	1.9	1.7	12.5
DESA/KOTA														
Pedesaan	50.6	9.5	16.5	23.9	10.0	7.5	3.4	4.8	7.2	1.0	.9	3.1	1.7	10.6
Perkotaan	49.4	6.1	17.3	23.0	11.5	5.1	7.7	4.1	4.8	2.2	1.6	2.2	1.9	12.6
USIA/GENERASI														
Gen Z (<= 26 thn)	24.8	5.7	21.0	23.4	8.1	5.4	3.3	6.7	6.7	4.0	.9	2.6	2.7	9.6
Millenials (27-42 thn)	37.8	7.6	19.0	21.3	11.3	6.3	4.7	3.8	6.3	1.2	1.7	1.8	1.6	13.6
Gen X (43-58 thn)	25.0	10.0	11.6	24.5	12.1	6.6	10.1	3.4	5.2	.4	.7	3.9	1.0	10.6
Boomers (=> 59 thn)	12.4	8.3	13.0	28.1	11.9	7.8	3.5	4.0	5.4	.4	1.7	2.8	2.0	11.1
ETNIS														
Jawa	41.1	10.6	13.9	29.3	9.6	4.0	2.4	3.8	6.7	2.8	2.0	3.4	2.2	9.2
Sunda	15.0	6.4	27.0	15.7	11.9	4.9	9.3	5.3	5.3	1.0	.8	1.8	1.7	9.0
Batak	3.4	2.7	16.6	28.4	6.5	18.5	4.2	2.9	1.0	3.8	3.9	.3	0.0	11.1
Madura	3.1	36.8	8.8	5.0	2.6	7.1	0.0	.3	1.4	.6	0.0	10.9	1.0	25.4
Betawi	2.9	2.7	14.5	7.8	9.0	2.8	27.6	5.8	4.0	0.0	1.5	1.9	.4	21.9
Minang	2.7	1.0	21.4	3.3	3.7	3.6	12.0	15.2	11.7	0.0	0.0	.3	.5	27.3
Bugis	2.5	2.0	12.5	9.2	32.8	15.4	1.3	7.4	3.4	0.0	0.0	2.3	2.5	11.3
Melayu	2.5	2.2	10.3	28.2	7.9	10.9	12.3	3.7	9.0	1.2	.2	3.6	1.7	8.9
Lainnya	26.9	3.9	17.6	25.0	12.5	8.4	5.7	4.3	6.1	.5	.4	1.4	1.6	12.6
AGAMA & ORMAS ISLAM														
Islam	88.4	8.7	17.9	20.6	10.5	6.4	6.2	4.9	5.7	1.5	1.1	3.0	1.8	11.8
NU	54.4	12.4	15.0	25.4	9.6	5.7	6.3	4.1	5.1	1.7	1.2	4.1	1.2	8.2
Muhammadiyah dan lainnya	6.1	2.6	17.8	18.9	11.1	3.0	7.4	8.5	4.0	1.7	2.8	.1	6.0	16.1
Bukan ormis manapun/ TT/TJ	39.5	4.6	21.7	14.2	11.7	7.9	5.9	5.4	6.7	1.3	.6	1.9	2.1	16.0
Lainnya	11.6	.7	9.6	45.2	12.8	5.9	.2	1.2	8.7	2.1	2.4	.1	1.2	10.0

PDIP unggul di sebagian besar basis demografi warga, terutama kelompok etnis Jawa, Batak, non muslim, pendidikan rendah, kalangan buruh, wilayah Jateng-DIY, Bali-Nusa dan Kalimantan.



BASIS PARTAI MENURUT DEMOGRAFI

	Base	PKB	Partai Gerindra	PDIP	Partai Golkar	Partai NasDem	PKS	PAN	Partai Demokrat	PSI	Partai Perindo	PPP	Lainnya	TT/TJ
PENDIDIKAN														
<= SD	37.3	9.3	15.8	29.1	11.0	6.1	4.8	3.7	5.0	.1	1.3	2.6	1.6	9.6
SLTP	18.3	8.3	17.7	22.1	11.4	6.5	4.7	5.6	7.7	1.0	.6	2.8	1.6	10.1
SLTA	30.9	5.5	19.9	20.6	8.7	6.2	5.7	4.8	5.8	3.1	1.1	3.5	1.5	13.8
Kuliah	13.5	8.2	11.7	16.4	14.0	7.0	8.5	4.1	7.2	3.0	2.4	.4	3.1	13.9
PEKERJAAN														
Petani/peternak/nelayan	15.8	10.3	17.2	25.2	11.0	6.9	2.2	3.9	6.7	.9	1.0	3.4	1.5	9.9
Buruh kasar, sopir/ojek, keamanan, warung/PKL, tidak tetap, menganggur	27.8	7.8	18.8	27.2	9.0	6.3	4.2	3.4	4.2	1.0	.5	3.3	1.9	12.4
Wiraswasta, pengusaha	7.8	6.9	24.0	23.1	9.6	6.3	7.9	3.0	2.2	1.4	.2	3.8	.6	11.0
Pegawai (negeri/swasta), Guru/Dosen, Profesional	10.6	2.7	12.1	22.8	16.3	7.5	8.7	3.5	4.8	4.2	3.0	.7	1.4	12.2
Ibu Rumah Tangga	27.4	9.6	14.0	21.1	12.2	5.3	8.1	4.5	7.9	.4	1.2	2.5	1.5	11.4
Masih sekolah/kuliah	5.1	2.8	17.9	12.9	5.7	9.2	1.3	18.5	8.6	8.2	.9	1.6	6.2	6.1
Lainnya	5.5	7.2	19.4	23.6	6.7	5.2	3.7	1.5	8.5	1.5	4.3	.2	.2	18.0
PENDAPATAN														
< 1 juta	22.0	12.4	18.8	20.3	10.1	4.3	3.3	5.5	7.7	.3	.5	4.0	2.3	10.5
1 - < 2 juta	32.2	8.3	16.1	25.6	10.6	6.7	3.3	4.0	6.2	1.7	1.3	3.1	1.3	11.7
2 - < 4 juta	31.5	4.6	16.0	24.7	11.6	7.5	8.4	4.2	4.5	1.8	1.5	1.8	2.2	11.3
=> 4 juta	14.3	7.0	18.4	21.0	10.1	5.2	7.9	4.0	6.5	3.0	1.8	1.4	.8	12.9


PDIP unggul di sebagian besar basis demografi warga, terutama kelompok etnis Jawa, Batak, non muslim, pendidikan rendah, kalangan buruh, wilayah Jateng-DIY, Bali-Nusa dan Kalimantan.



BASIS PARTAI MENURUT DEMOGRAFI

	Base	PKB	Partai Gerindra	PDIP	Partai Golkar	Partai NasDem	PKS	PAN	Partai Demokrat	PSI	Partai Perindo	PPP	Lainnya	TT/TJ
WILAYAH														
SUMATERA	21.2	4.8	21.6	19.9	7.7	10.5	5.1	7.0	8.1	1.1	.1	1.6	1.6	11.1
<i>Aceh</i>	2.0	16.3	8.8	1.7	9.1	18.0	9.7	5.5	7.2	.6	0.0	4.0	4.8	14.2
<i>Sumatera Utara</i>	5.3	4.6	22.4	26.8	7.2	7.8	8.1	3.2	5.9	3.2	.4	.8	1.3	8.3
<i>Riau</i>	2.4	4.3	10.3	16.4	15.6	11.3	8.6	5.3	3.6	1.0	0.0	4.9	1.0	17.6
<i>Sumatera Selatan</i>	3.0	2.7	29.2	23.4	9.0	7.8	3.3	6.3	5.0	.1	.0	.6	3.6	9.0
<i>Lampung</i>	3.2	8.3	22.5	27.0	10.4	7.2	4.1	5.5	6.9	.6	.1	.8	1.1	5.6
<i>Sumatera lainnya</i>	5.4	0.0	25.5	14.8	2.0	13.6	.5	13.2	15.1	0.0	.0	1.1	0.0	14.2
BANTEN	4.5	4.4	16.7	17.5	15.4	11.6	11.1	6.2	9.2	.1	.0	2.1	.9	4.7
DKI	4.2	9.8	16.6	17.6	6.4	3.4	15.7	3.1	3.1	.5	3.1	2.0	1.1	17.7
JABAR	17.4	4.6	22.5	15.7	11.6	3.5	14.0	4.7	4.0	1.5	2.3	1.5	1.7	12.2
JATENG DIY	15.8	8.9	8.5	40.0	7.7	3.1	1.8	3.7	4.1	2.8	.9	6.7	2.4	9.6
<i>JAWA TENGAH</i>	14.4	9.7	8.0	41.4	8.4	1.8	2.0	4.1	4.4	3.1	.5	7.3	.6	8.8
<i>DIY</i>	1.4	1.3	13.4	25.7	0.0	15.6	0.0	0.0	1.0	0.0	4.5	0.0	20.6	17.9
JATIM	15.2	21.3	13.7	17.4	8.3	5.4	.5	3.2	6.4	3.2	2.9	3.4	1.7	12.4
BALI NUSA	5.4	2.6	28.9	30.4	8.1	4.7	.5	2.2	3.0	1.8	1.0	.5	2.0	14.3
<i>Bali</i>	1.6	0.0	13.3	66.2	7.5	1.8	0.0	.7	3.1	3.1	0.0	0.0	2.3	2.1
<i>NTB</i>	1.8	3.2	62.3	0.0	0.0	.6	0.0	0.0	0.0	0.0	0.0	0.0	0.0	33.9
<i>NTT</i>	2.0	4.1	11.3	28.8	15.9	10.8	1.5	5.5	5.8	2.3	2.7	1.3	3.5	6.5
KALIMANTAN	6.0	3.0	11.1	37.8	25.6	5.5	3.8	1.2	3.2	1.1	.9	1.0	3.7	2.3
<i>Kalimantan Barat</i>	1.9	3.2	10.8	31.5	12.7	9.6	6.3	3.4	4.1	2.2	2.6	1.1	7.4	5.1
<i>Kalimantan lainnya</i>	4.0	3.0	11.2	40.9	31.7	3.5	2.5	.2	2.7	.5	0.0	.9	2.0	.9
SULAWESI	7.1	3.6	13.2	18.1	18.3	9.0	3.1	6.5	15.2	.0	0.0	2.5	.9	9.5
<i>Sulawesi Selatan</i>	3.3	5.0	16.8	6.8	18.8	14.1	3.2	7.8	6.2	.0	0.0	5.4	2.0	13.9
<i>Sulawesi lainnya</i>	3.8	2.4	10.1	27.9	17.8	4.6	3.1	5.4	23.0	0.0	0.0	0.0	0.0	5.6
MALUKU PAPUA	3.3	4.9	11.3	25.7	12.2	8.6	1.2	.0	.4	.0	0.0	.0	.3	35.3

PDIP unggul di sebagian besar basis demografi warga, terutama kelompok etnis Jawa, Batak, non muslim, pendidikan rendah, kalangan buruh, wilayah Jateng-DIY, Bali-Nusa dan Kalimantan.



SOSIALISASI DAN EFEK ELEKTORALNYA

SOSIALISASI & EFEK SOSIALISASI PARTAI

Dalam TIGA bulan terakhir, siapa saja yang pernah Ibu/Bapak lihat/baca gambar atau namanya melalui ... ?

	Base	PKB	Gerindra	PDIP	Golkar	NasDem	PKS	PAN	Demokrat	PSI	Perindo	PPP	Lainnya	TT/TJ
SPANDUK/BALIHO/STIKER														
PDIP	58.0	6.3	14.5	31.4	9.2	6.1	7.0	3.1	5.2	2.0	1.5	2.1	1.3	10.2
Partai Gerindra	43.2	7.1	24.8	20.2	10.6	5.7	5.8	3.3	5.3	2.2	1.0	1.8	.9	11.4
Partai Golkar	36.5	5.7	17.1	18.6	17.2	5.5	8.4	4.1	6.3	1.1	1.4	1.9	1.1	11.6
Partai NasDem	26.1	5.4	19.3	21.0	12.3	13.0	5.9	5.3	3.2	2.1	.6	2.0	1.1	8.9
PKB	23.9	17.9	14.4	20.3	7.6	5.6	8.7	4.3	5.0	1.6	2.0	1.7	.7	10.3
PAN	22.3	4.1	18.2	22.9	11.1	4.2	7.5	9.3	5.3	1.8	1.6	1.7	.9	11.4
Partai Demokrat	19.4	4.5	17.7	18.4	10.0	5.4	7.9	4.0	16.1	1.9	.4	2.4	1.1	10.3
PKS	16.8	3.4	15.3	16.4	8.5	4.4	26.6	3.5	2.8	2.1	1.1	1.7	1.8	12.5
PSI	8.7	3.1	17.5	23.7	7.9	7.4	8.9	3.8	3.9	8.3	2.2	.6	4.4	8.3
PPP	8.6	9.9	17.0	18.1	7.1	1.4	6.0	2.8	2.5	2.5	.5	16.1	1.9	14.3
Partai Perindo	5.9	2.9	16.2	19.0	15.4	10.4	4.9	6.5	3.3	2.6	6.3	.1	2.4	9.9
Partai Hanura	3.1	6.5	17.8	18.9	12.0	4.2	12.7	3.1	4.2	1.9	1.4	3.0	6.5	7.8
PBB	2.3	1.6	10.9	26.7	21.7	1.5	11.1	2.9	3.3	0.0	1.2	.3	7.0	12.0
Partai Gelora	2.1	1.3	17.2	18.0	19.9	4.5	10.1	4.4	1.9	1.9	1.0	.5	3.7	15.5
Partai Garuda	1.1	0.0	15.1	15.3	3.5	20.6	6.6	4.0	9.9	0.0	5.3	.5	.8	18.3
Partai Ummat	.9	2.6	14.1	16.1	3.0	1.9	10.6	2.6	3.2	0.0	2.3	1.4	26.1	16.2
Partai Buruh	.9	3.1	35.3	12.9	13.1	2.4	15.3	4.8	1.8	0.0	.9	.7	.8	8.9
PKN	.8	2.2	19.3	39.8	6.7	1.4	9.2	6.2	4.3	0.0	0.0	.3	1.2	9.4
Tidak pernah	16.0	7.2	13.1	20.6	8.2	6.2	3.0	3.3	3.7	.5	.9	3.0	1.2	29.0
TELEVISI														
PDIP	51.3	6.0	15.5	29.2	9.8	5.6	6.7	3.1	5.8	1.7	1.2	2.0	1.4	12.0
Partai Gerindra	41.7	7.3	22.0	21.8	11.4	6.1	5.8	3.1	5.3	1.5	1.4	1.5	1.0	11.8
PAN	31.2	6.8	15.9	24.6	9.9	6.3	9.1	6.7	5.3	1.0	.6	2.3	1.6	9.8
Partai Golkar	30.0	6.0	18.6	22.9	15.3	6.4	6.0	3.3	4.5	1.8	1.1	2.3	1.2	10.6
Partai NasDem	27.5	6.9	15.5	21.0	11.2	12.1	6.9	2.2	5.1	2.0	.7	2.2	2.1	12.1
PKB	19.1	14.6	14.4	24.4	8.2	5.1	6.7	3.6	4.0	1.8	2.0	2.3	1.0	12.0
Partai Perindo	17.7	7.0	17.0	25.7	11.0	7.7	6.4	2.8	5.7	1.6	2.1	2.8	2.5	7.7
Partai Demokrat	16.6	6.4	14.3	23.4	8.7	6.4	8.5	4.0	13.9	.9	1.8	1.4	1.5	8.7
PSI	13.6	4.4	12.6	28.1	11.7	5.7	7.8	3.6	4.1	3.5	1.1	1.8	3.3	12.3
PKS	11.1	7.6	10.5	20.9	8.8	6.0	23.8	3.1	3.4	1.2	1.6	2.6	1.1	9.2
PPP	5.4	10.1	11.4	16.2	7.0	6.3	9.1	2.3	3.5	5.2	.5	12.1	3.3	12.9
Partai Hanura	3.7	5.8	18.6	24.9	8.2	6.9	9.0	4.4	3.9	3.9	.6	4.3	6.0	3.6
Partai Gelora	2.5	4.8	12.3	14.6	12.6	10.2	9.6	4.0	3.9	10.6	5.6	4.0	0.0	7.8
PBB	2.4	3.9	10.1	23.4	6.7	3.2	17.5	5.1	1.5	9.5	.4	8.0	2.7	8.0
PKN	1.7	4.4	25.5	9.0	6.7	11.4	9.8	7.2	1.6	13.9	1.8	5.2	0.0	3.6
Partai Garuda	1.6	4.0	16.4	11.1	30.5	1.5	10.3	5.2	1.6	3.5	2.4	6.5	2.7	4.3
Partai Buruh	1.4	5.7	13.2	13.8	17.4	2.3	9.8	7.0	4.8	2.3	.8	7.4	0.0	15.5
Partai Ummat	.9	.7	15.5	8.3	12.9	1.5	10.0	2.1	6.5	24.0	.9	13.6	0.0	4.1
Tidak pernah	27.8	8.1	14.4	19.7	9.9	5.4	6.9	4.8	3.3	1.6	1.6	2.5	1.0	20.8

- PDIP paling banyak terekspos di sebagian besar saluran sosialisasi.
- Jika pemilih terekspose sosialisasi partai, maka dukungan partai cenderung lebih besar.

SOSIALISASI & EFEK SOSIALISASI PARTAI

Dalam TIGA bulan terakhir, siapa saja yang pernah Ibu/Bapak lihat/baca gambar atau namanya melalui ... ?

	Base	PKB	Gerindra	PDIP	Golkar	NasDem	PKS	PAN	Demokrat	PSI	Perindo	PPP	Lainnya	TT/TJ
PORTAL BERITA ONLINE														
PDIP	19.9	4.2	19.6	27.6	6.6	4.9	9.1	4.1	5.7	4.2	2.5	1.6	2.7	7.3
Partai Gerindra	15.8	3.5	30.6	16.6	10.9	4.3	5.8	6.0	3.0	4.7	2.1	1.3	.8	10.4
Partai Golkar	9.6	5.2	22.3	21.5	15.5	5.6	5.3	2.5	3.0	4.1	2.3	1.0	1.5	10.4
Partai NasDem	8.4	4.7	17.3	17.5	8.1	15.7	6.2	6.1	7.2	5.1	1.6	.7	1.3	8.5
PAN	8.0	4.2	19.4	21.0	5.5	4.0	9.1	10.0	6.1	3.4	1.9	.8	1.1	13.8
PKB	6.2	12.5	19.5	18.0	4.9	4.3	6.9	6.1	3.7	7.0	3.3	2.3	1.3	10.1
PKS	5.4	2.9	14.3	13.8	9.9	2.7	37.3	2.8	2.4	4.8	2.2	1.1	.9	5.1
Partai Demokrat	5.0	4.8	16.5	25.1	8.3	6.3	10.3	3.3	16.9	2.8	.2	.7	1.8	3.2
PSI	4.6	1.7	16.9	29.2	10.5	5.6	7.9	9.1	4.1	7.2	.6	.6	1.1	5.3
Partai Perindo	3.4	5.0	11.5	30.8	8.6	6.6	8.8	7.6	4.5	4.7	6.5	0.0	2.1	3.5
PPP	1.9	6.2	5.4	38.2	6.3	3.2	10.6	.3	.7	3.2	0.0	7.0	2.5	16.4
Partai Hanura	1.5	2.2	8.8	30.7	6.9	2.3	6.0	2.0	.9	2.2	2.5	1.4	6.0	28.0
Partai Buruh	1.3	0.0	24.4	7.8	14.3	3.9	10.4	2.1	1.0	2.6	0.0	.2	.5	32.8
Partai Gelora	1.3	0.0	10.5	13.1	12.1	9.5	8.6	2.4	4.3	5.8	0.0	.2	.8	32.6
PKN	1.0	0.0	13.4	15.4	9.5	4.0	10.0	2.7	1.3	3.3	0.0	.3	0.0	40.1
PBB	.9	.2	11.0	44.3	17.9	3.9	12.2	.6	1.5	3.8	0.0	0.0	.3	4.4
Partai Ummat	.7	.1	4.2	8.0	9.9	5.4	14.3	.6	2.5	5.1	0.0	0.0	37.1	12.8
Partai Garuda	.6	0.0	31.6	15.3	18.1	8.1	15.5	1.5	2.4	5.9	0.0	.5	0.0	1.0
Tidak pernah	69.4	8.2	14.4	24.8	10.7	6.0	5.8	3.5	5.3	.7	.8	2.8	1.0	15.9
MEDIA SOSIAL														
PDIP	28.4	5.4	15.0	26.9	11.1	5.3	6.4	3.7	7.5	3.1	2.5	2.4	1.7	9.1
Partai Gerindra	23.0	5.6	26.0	18.8	9.8	5.1	6.7	5.2	4.0	4.0	1.9	1.3	2.0	9.7
PAN	13.7	6.7	14.1	17.8	10.8	6.3	10.1	8.3	5.7	3.1	1.0	1.1	.6	14.5
Partai Golkar	13.3	4.0	20.4	16.3	19.0	7.1	9.5	2.1	4.2	3.3	1.9	.7	1.3	10.1
Partai NasDem	12.5	5.7	15.9	19.8	10.5	12.7	9.0	6.5	5.6	4.1	1.6	1.2	1.0	6.5
PSI	8.7	2.6	19.2	19.0	9.1	7.2	7.0	6.2	6.2	6.4	2.8	1.4	.4	12.4
Partai Demokrat	8.6	6.4	15.9	15.2	9.2	4.7	17.2	2.9	15.3	1.2	2.8	1.4	1.6	6.3
PKB	8.1	15.1	18.9	11.7	12.4	4.1	9.0	5.2	7.3	3.4	3.2	3.1	.8	5.6
PKS	6.1	6.4	8.7	12.2	16.1	1.7	32.4	2.8	4.9	4.0	2.8	1.1	.4	6.5
Partai Perindo	4.5	4.3	16.1	21.0	6.8	14.1	4.9	9.4	4.0	2.9	9.0	.9	.5	6.2
PPP	1.7	5.5	6.0	29.1	6.3	1.6	16.0	3.3	7.0	7.1	0.0	14.4	0.0	3.7
Partai Hanura	1.3	3.1	16.4	15.9	8.1	10.0	8.6	9.9	9.3	2.7	2.0	1.0	8.2	4.8
Partai Gelora	1.1	.0	14.4	36.5	8.4	2.5	11.6	1.9	8.7	2.9	1.7	1.5	2.6	7.2
Partai Garuda	1.0	1.7	12.3	16.1	3.9	38.2	7.0	3.7	6.3	3.7	1.9	0.0	1.0	4.3
Partai Buruh	.6	2.9	22.2	5.3	15.5	4.3	12.8	8.8	9.2	5.6	0.0	2.8	4.6	5.9
PBB	.5	1.0	14.6	13.7	21.0	2.2	13.2	7.7	7.4	6.0	0.0	0.0	1.7	11.5
PKN	.4	0.0	17.5	8.0	12.7	4.7	19.1	.9	14.0	12.4	0.0	0.0	.6	10.1
Partai Ummat	.3	0.0	9.3	18.5	13.4	4.6	20.5	6.1	7.9	9.6	0.0	4.8	0.0	5.4
Tidak pernah	57.1	8.5	15.0	26.7	10.4	5.4	4.5	3.6	4.6	.4	.5	2.7	1.1	16.8

- PDIP paling banyak terekspos di sebagian besar saluran sosialisasi.
- Jika pemilih terekspose sosialisasi partai, maka dukungan partai cenderung lebih besar.

SOSIALISASI & EFEK SOSIALISASI PARTAI

Dalam TIGA bulan terakhir, siapa saja yang pernah Ibu/Bapak lihat/baca gambar atau namanya melalui ... ?

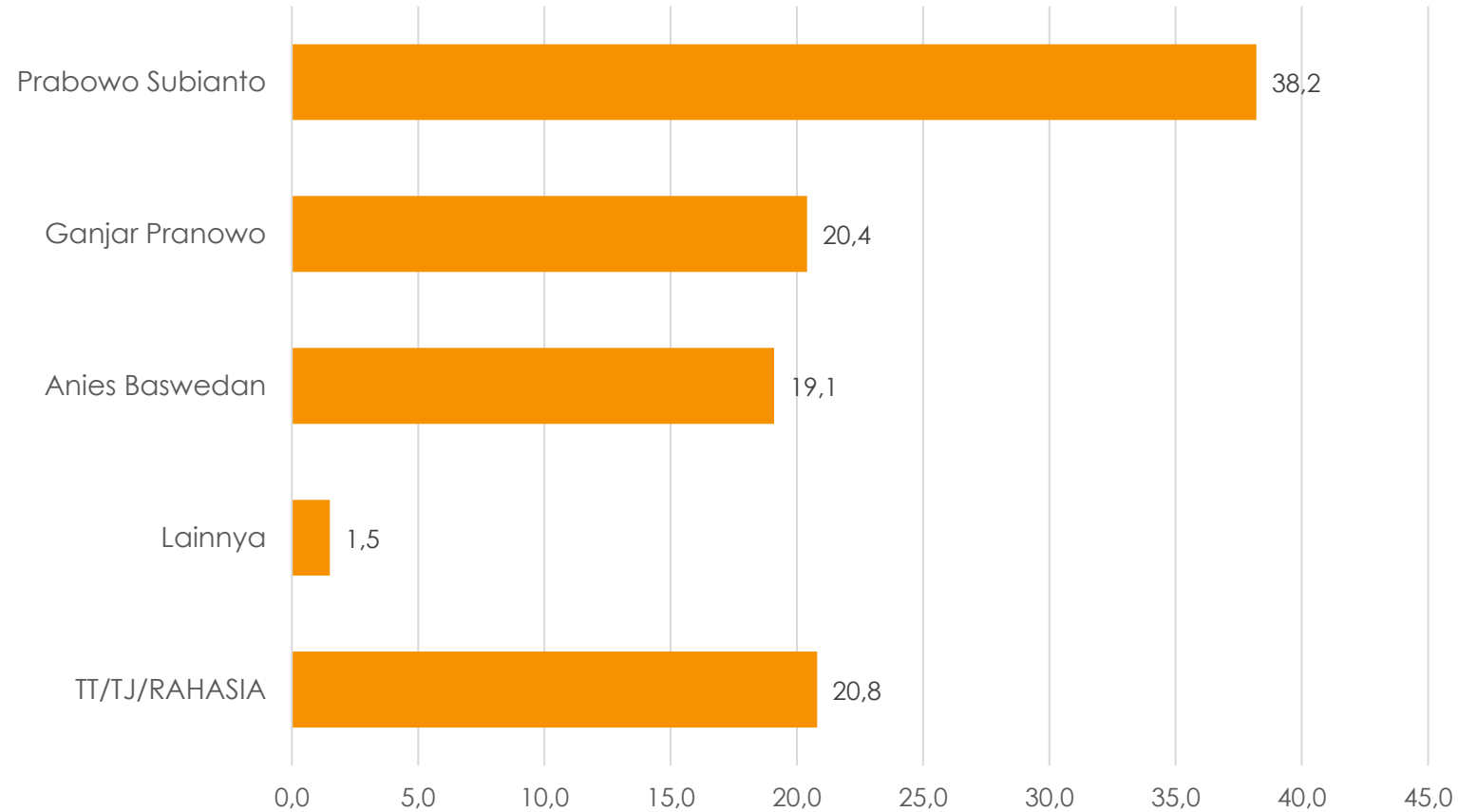
	Base	PKB	Gerindra	PDIP	Golkar	NasDem	PKS	PAN	Demokrat	PSI	Perindo	PPP	Lainnya	TT/TJ
SIMPATISAN/PENDUKUNG/RELAWAN														
PDIP	3.9	1.5	8.2	53.3	5.0	3.4	6.1	2.3	3.7	1.1	0.0	1.5	.3	13.7
Partai Gerindra	3.6	2.8	53.4	16.6	8.4	2.8	2.4	2.6	3.8	0.0	0.0	.5	.3	6.3
Partai Golkar	3.4	1.2	7.5	13.7	29.0	3.6	36.8	.7	.4	.6	.3	.7	1.7	3.7
PKS	1.8	.6	5.9	9.3	9.1	2.5	61.8	2.5	5.5	0.0	0.0	.5	.2	2.1
Partai NasDem	1.5	1.9	15.0	15.2	11.2	38.0	7.2	2.0	1.2	0.0	0.0	.2	1.3	6.9
PAN	1.3	3.3	16.2	31.5	5.7	4.8	4.4	16.9	1.9	.5	2.2	0.0	.5	12.0
PKB	1.2	33.2	10.6	25.7	13.4	3.5	8.6	1.0	2.7	0.0	0.0	0.0	.5	.8
Partai Demokrat	.9	1.8	10.8	33.6	6.3	2.4	1.2	1.3	37.4	0.0	0.0	0.0	.2	5.0
PSI	.7	0.0	50.7	14.5	6.8	1.2	0.0	0.0	13.4	8.2	1.3	0.0	1.0	2.9
PPP	.5	3.5	1.9	23.0	2.6	1.5	8.7	0.0	0.0	0.0	0.0	58.8	0.0	0.0
Partai Perindo	.2	0.0	15.4	41.8	.9	15.1	3.2	0.0	4.7	14.0	5.0	0.0	0.0	0.0
PKN	.1	0.0	0.0	16.2	28.6	1.7	47.4	0.0	0.0	0.0	0.0	0.0	.0	6.1
Partai Buruh	.1	0.0	12.6	1.6	62.6	15.7	0.0	0.0	0.0	0.0	0.0	0.0	5.2	2.2
Partai Gelora	.1	0.0	12.7	.5	17.8	24.6	27.5	0.0	0.0	0.0	0.0	0.0	7.9	9.0
Partai Garuda	.1	0.0	59.1	12.6	0.0	2.3	0.0	0.0	0.0	0.0	10.3	7.7	0.0	8.1
Partai Hanura	.1	7.4	0.0	.9	61.0	3.8	0.0	0.0	0.0	0.0	3.5	0.0	23.4	0.0
Partai Ummat	.1	16.7	0.0	60.7	0.0	0.0	0.0	22.6	0.0	0.0	0.0	0.0	0.0	0.0
PBB	.0	62.4	0.0	0.0	0.0	22.6	15.0	0.0	0.0	0.0	0.0	0.0	0.0	0.0
Tidak pernah	86.6	7.4	15.5	24.0	10.5	6.2	5.0	4.5	5.4	1.7	1.2	2.4	1.4	14.8
KUNJUNGAN TATAP MUKA														
Partai Gerindra	3.1	3.3	52.9	15.1	8.5	3.5	2.9	1.8	5.7	0.0	0.0	.5	.4	5.4
PDIP	2.9	1.1	9.0	58.5	8.0	4.4	7.4	2.5	3.8	.1	0.0	1.3	.2	3.7
Partai Golkar	2.8	.1	8.2	12.9	26.0	3.3	42.8	.3	0.0	0.0	.4	0.0	2.1	3.8
PKS	1.1	.1	10.6	6.2	17.8	2.9	46.7	1.6	8.7	0.0	0.0	.8	.8	3.8
PAN	1.1	.1	9.1	31.1	12.2	8.2	7.1	20.7	1.9	0.0	0.0	0.0	.2	9.4
PKB	1.1	22.7	11.9	24.5	14.0	10.9	12.3	0.0	.1	0.0	0.0	0.0	.6	3.0
Partai NasDem	.9	2.4	14.5	6.3	11.0	41.5	6.3	0.0	1.6	.9	0.0	.3	.8	14.5
Partai Demokrat	.8	1.9	16.7	33.4	6.1	.7	.3	0.0	34.3	0.0	0.0	0.0	.2	6.4
PPP	.4	5.7	4.3	0.0	15.3	1.8	1.9	.0	3.5	0.0	0.0	66.7	0.0	.8
PSI	.3	0.0	8.9	21.5	17.7	3.0	0.0	0.0	33.3	2.8	3.3	0.0	0.0	9.5
Partai Perindo	.2	0.0	0.0	50.8	0.0	0.0	3.4	0.0	5.0	10.3	7.0	23.6	0.0	0.0
Partai Ummat	.2	31.5	1.0	8.3	1.3	4.3	0.0	0.0	0.0	0.0	0.0	0.0	24.8	28.9
Partai Buruh	.1	0.0	17.0	3.6	51.3	17.7	0.0	0.0	0.0	0.0	0.0	0.0	7.3	3.1
Partai Gelora	.1	0.0	0.0	15.6	26.3	12.2	30.5	0.0	0.0	0.0	0.0	0.0	13.1	2.2
Partai Hanura	.1	0.0	0.0	3.5	55.6	0.0	0.0	0.0	0.0	0.0	3.3	0.0	25.4	12.2
Partai Garuda	.0	28.2	.0	1.4	70.4	0.0	0.0	0.0	0.0	0.0	0.0	0.0	0.0	0.0
PKN	.0	0.0	0.0	1.8	75.1	4.5	0.0	0.0	0.0	0.0	0.0	0.0	18.7	0.0
PBB	.0	0.0	0.0	0.0	67.4	0.0	0.0	0.0	0.0	0.0	0.0	0.0	0.0	32.6
Tidak pernah	89.8	7.3	15.7	23.8	10.5	6.1	5.7	4.4	5.3	1.7	1.2	2.3	1.3	14.7

- PDIP paling banyak terekspos di sebagian besar saluran sosialisasi.
- Jika pemilih terekspose sosialisasi partai, maka dukungan partai cenderung lebih besar.

PILIHAN PRESIDEN

TOP OF MIND PILIHAN PRESIDEN

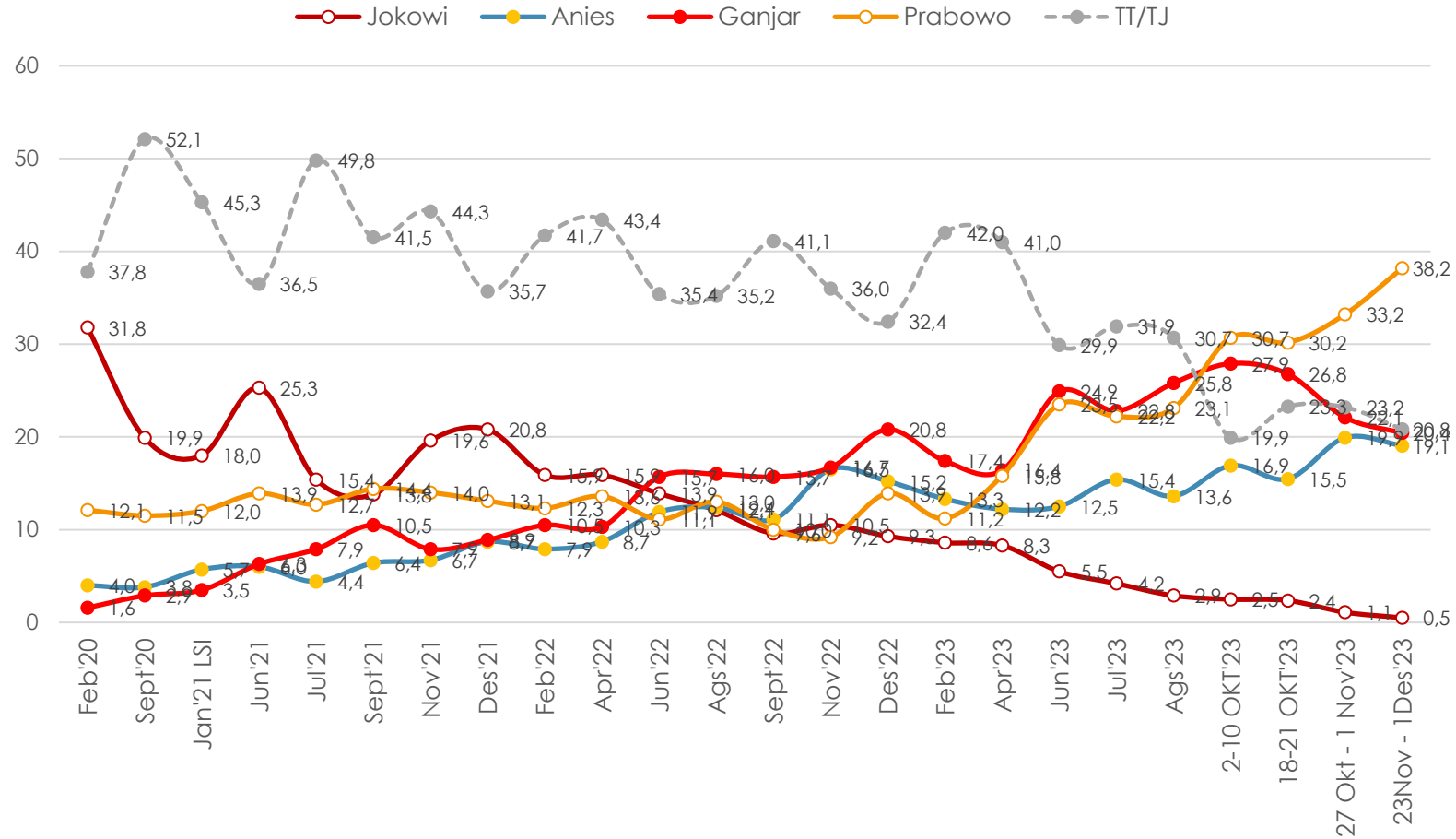
Bila pemilihan Presiden diadakan sekarang ini, siapa yang akan Ibu/Bapak pilih sebagai Presiden?



Prabowo paling banyak disebut, 38.2%. Kemudian Ganjar 20.4%, dan Anies 19.1%. Nama lain disebut kurang dari 2%, dan sekitar 20.8% belum bisa menyebutkan nama capres yang akan dipilih.



TREN TOP OF MIND

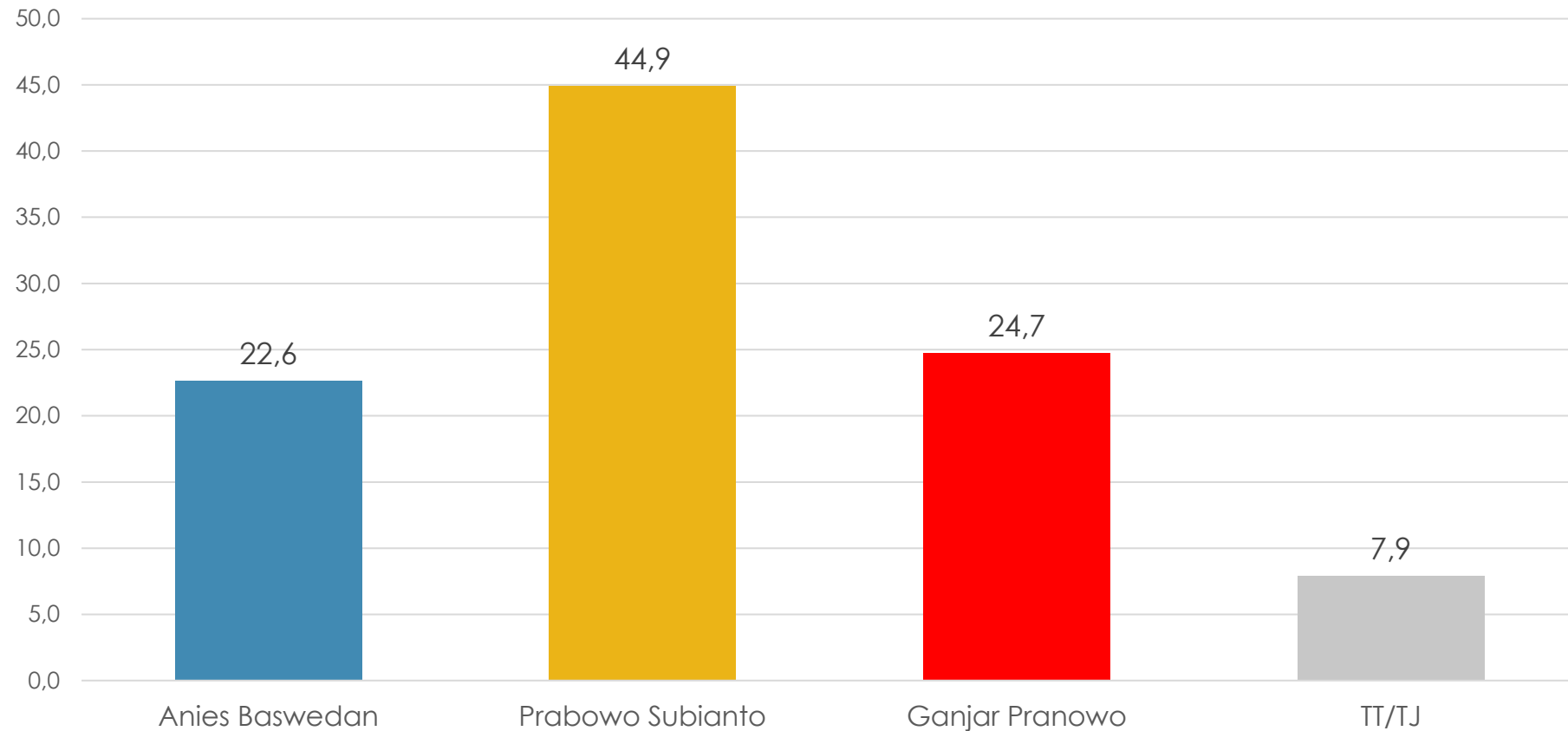


Prabowo menguat cukup besar, Anies dan Ganjar stagnan.



SIMULASI 3 NAMA

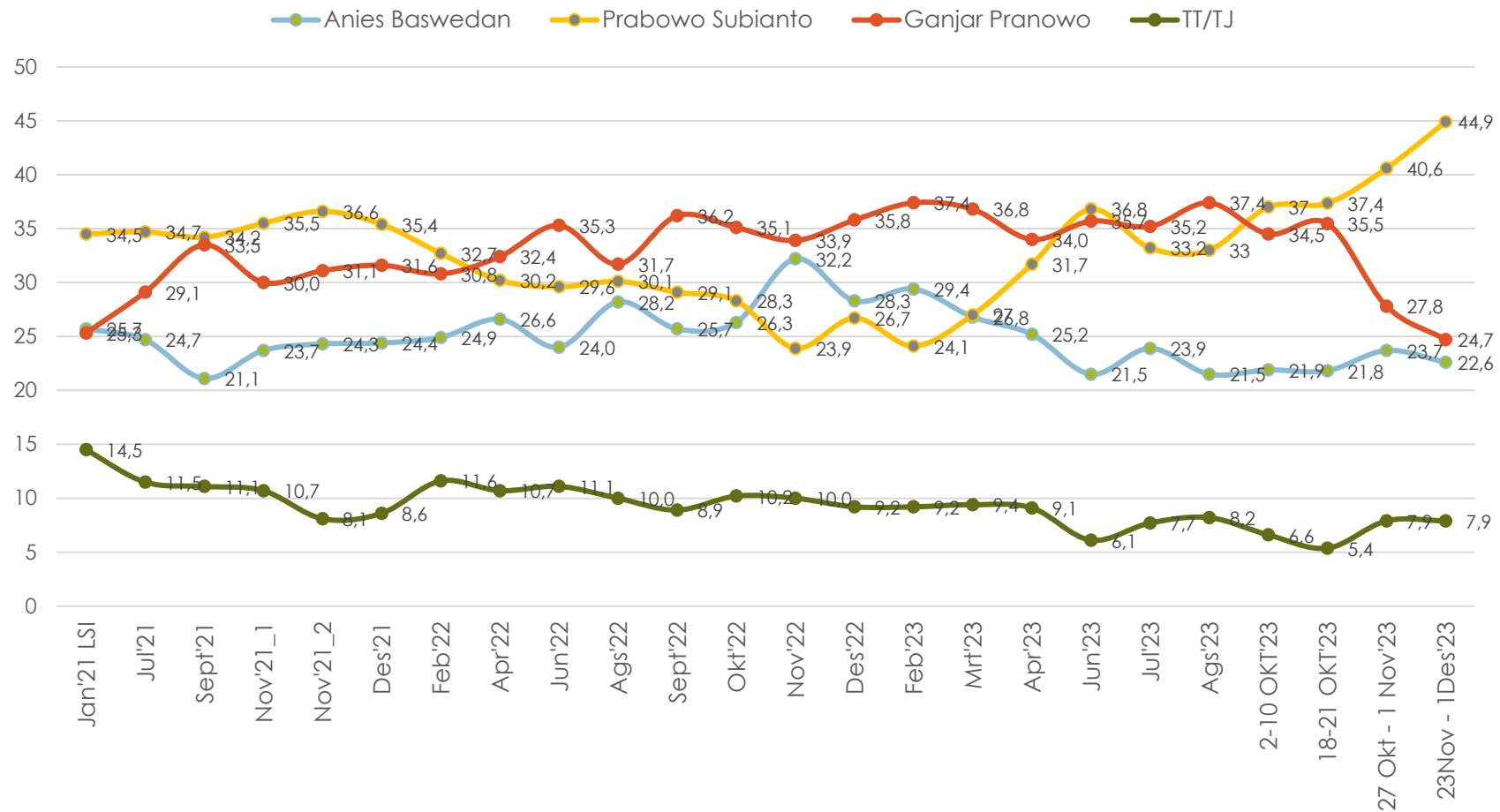
Jika pemilihan presiden diadakan sekarang, siapa yang akan Ibu/Bapak pilih sebagai presiden di antara nama-nama berikut ini?



Prabowo unggul signifikan dari Ganjar dan Anies.



TREN 3 NAMA



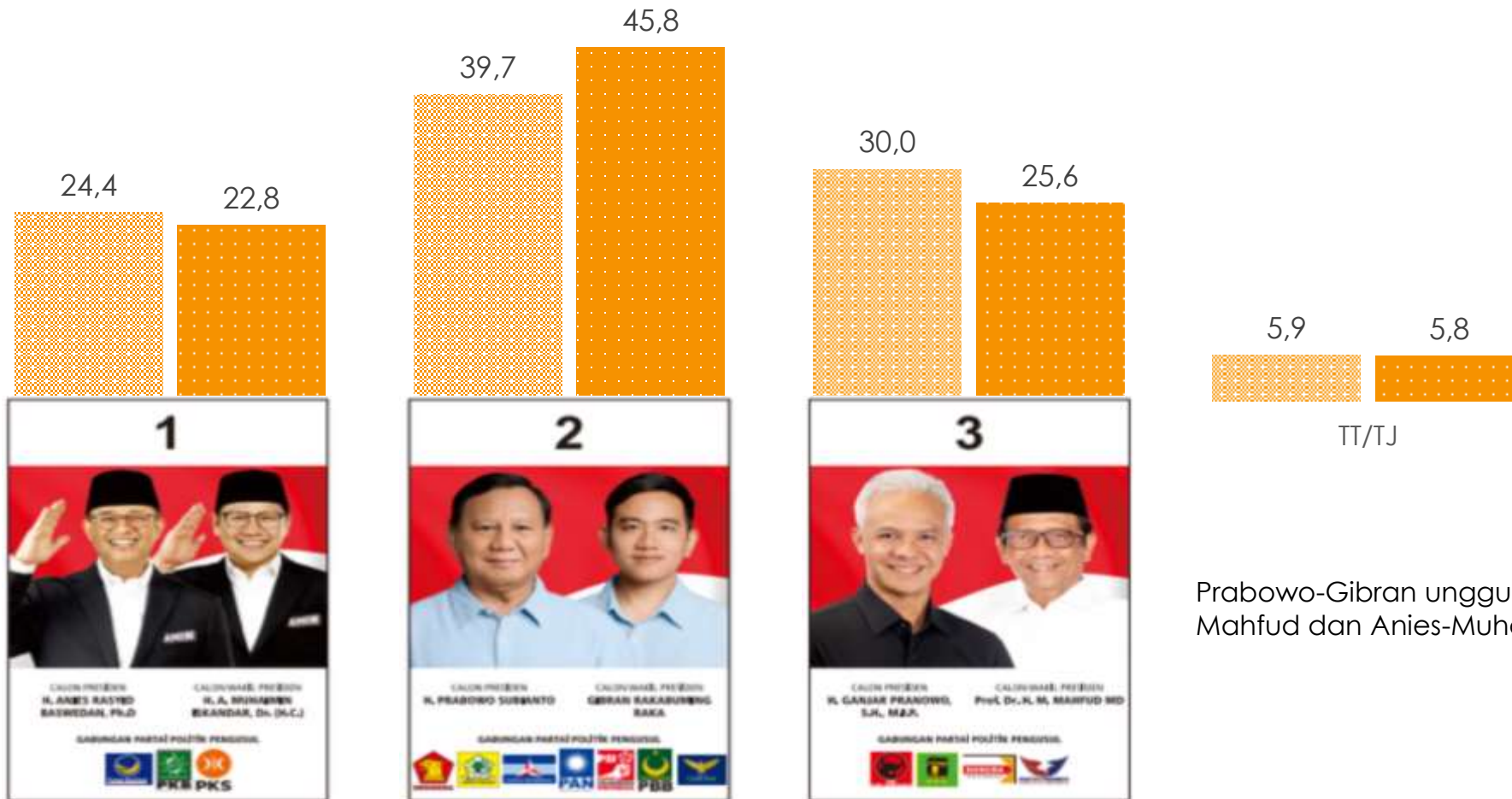
Prabowo menguat cukup besar, sementara Anies stagnan dan Ganjar terus menurun.



SIMULASI 3 PASANGAN

Jika pemilihan presiden diadakan sekarang, siapa yang akan Ibu/Bapak pilih di antara pasangan nama berikut ini?

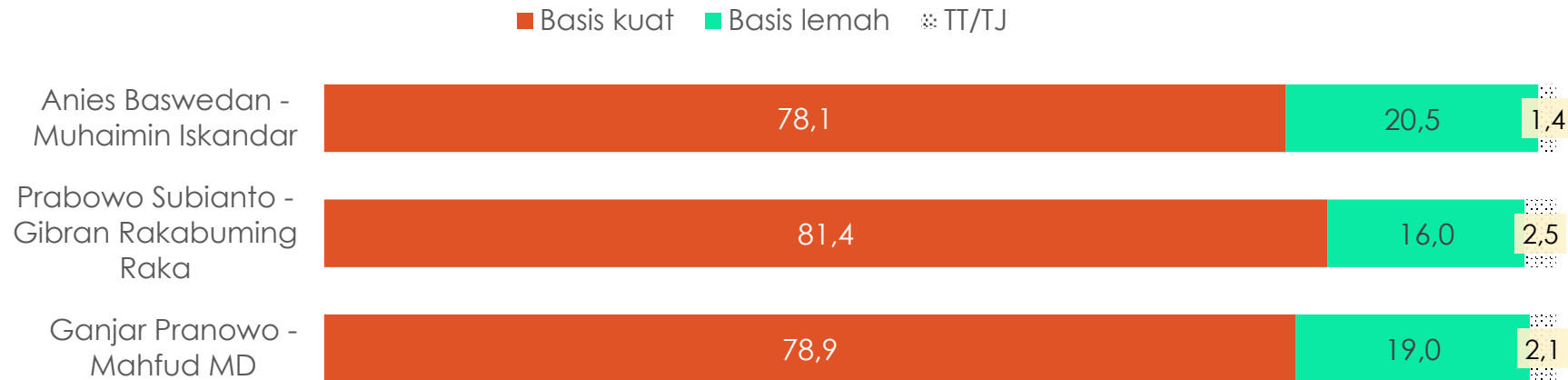
■ 27 Okt - 1 Nov ■ 23 Nov - 1 Des



Prabowo-Gibran unggul signifikan dari Ganjar-Mahfud dan Anies-Muhaimin.

STABILITAS DUKUNGAN 3 PASANGAN

	Base	Sangat besar kemungkinannya	Cukup besar kemungkinannya	Kecil kemungkinannya	Sangat kecil atau hampir tidak mungkin	TT/TJ
KEMUNGKINAN MENGUBAH PILIHAN						
Anies Baswedan - Muhaimin Iskandar	22.8	3.1	17.4	46.8	31.3	1.4
Prabowo Subianto - Gibran Rakabuming Raka	45.8	2.8	13.3	57.2	24.2	2.5
Ganjar Pranowo - Mahfud MD	25.6	2.3	16.8	50.8	28.0	2.1

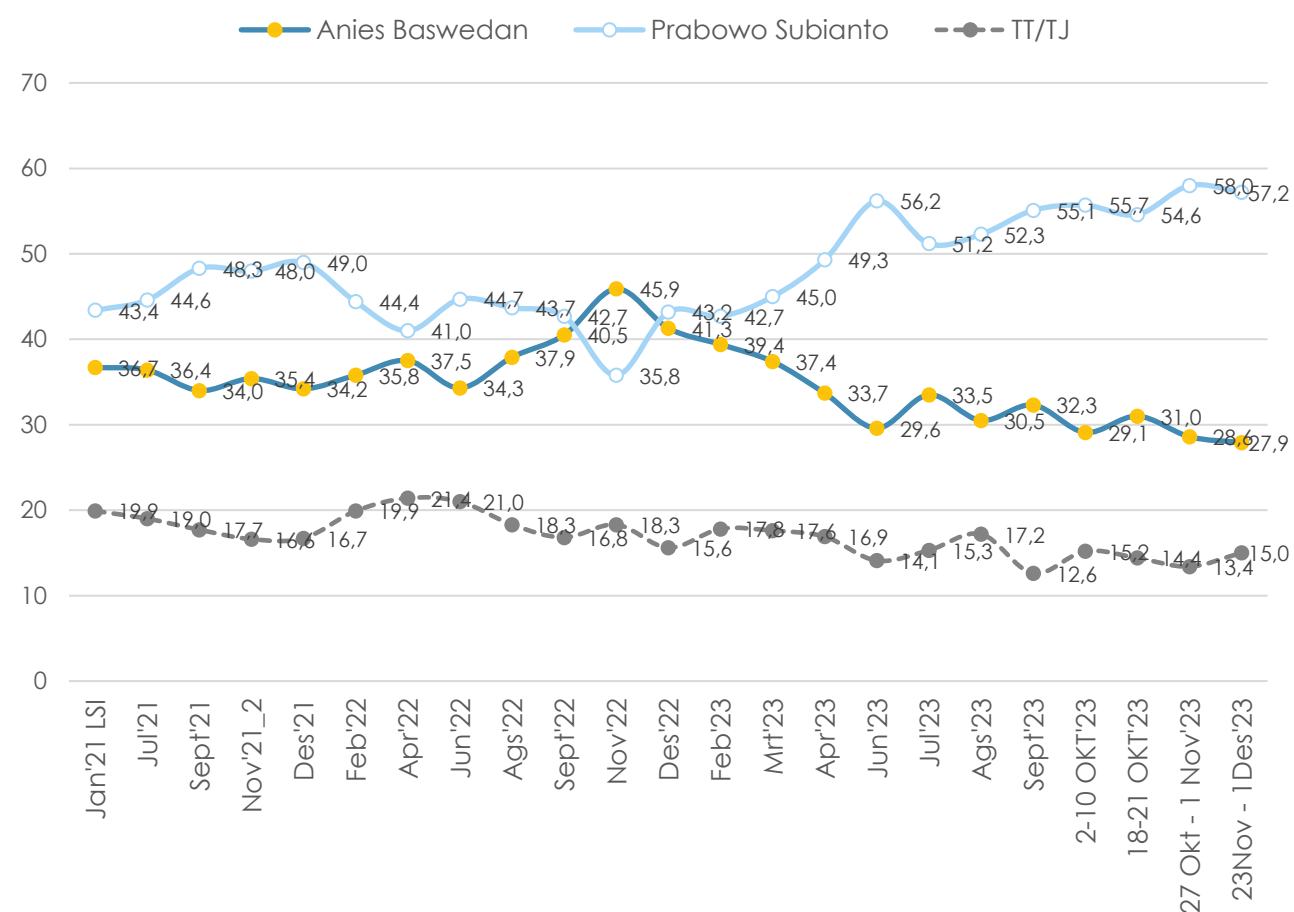
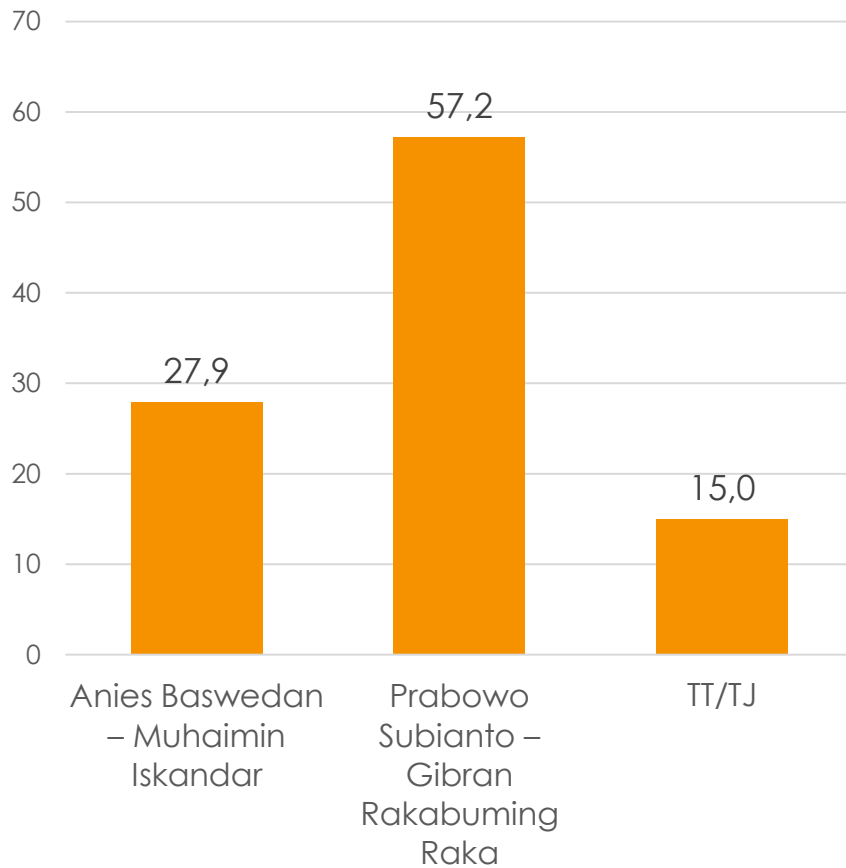


Basis pendukung kuat lebih banyak pada basis Prabowo-Gibran, 81.4%, sementara basis Ganjar-Mahfud 78.9% dan Anies-Muhaimin 78.1%.

SIMULASI 2 PASANGAN

[Sebelum 27 Oktober, Simulasi Tanpa Pasangan]

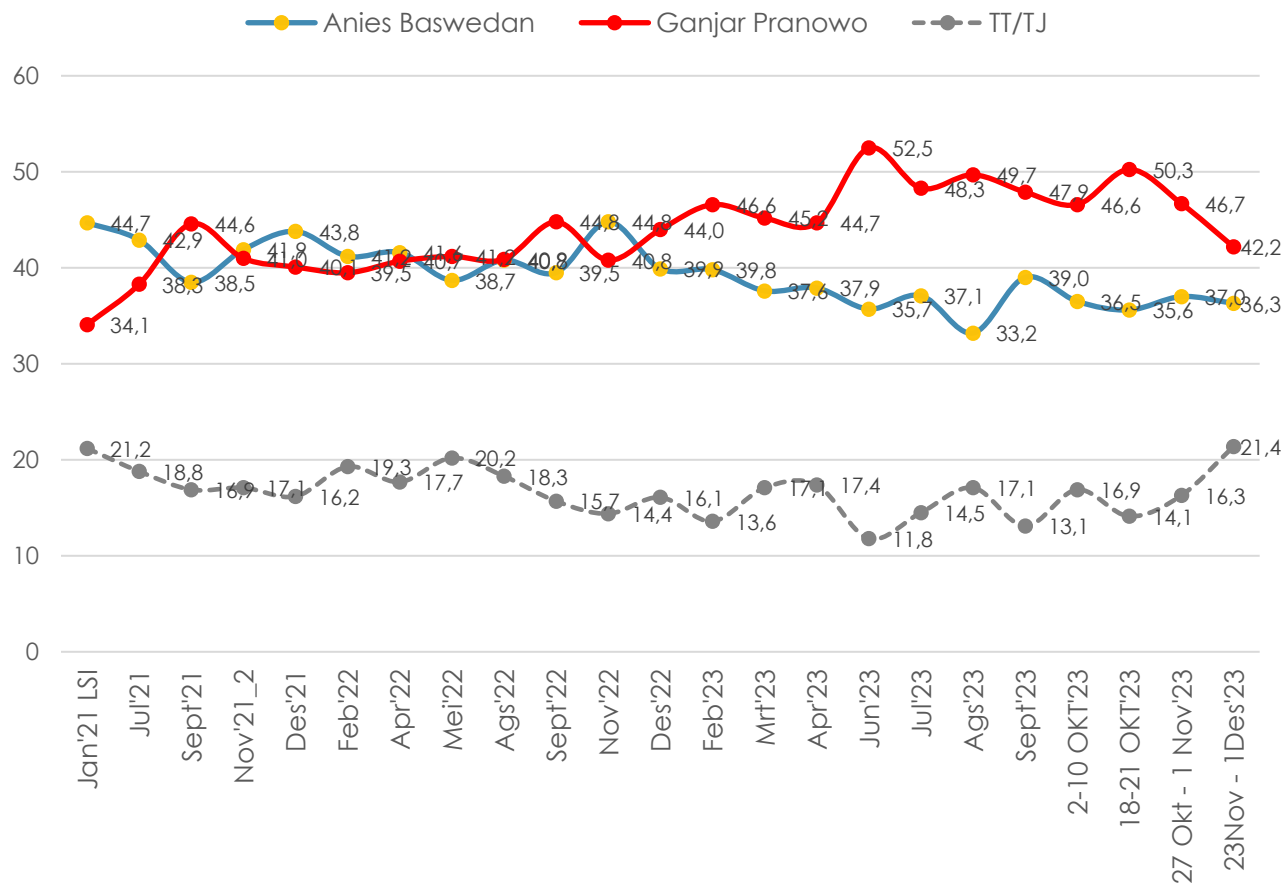
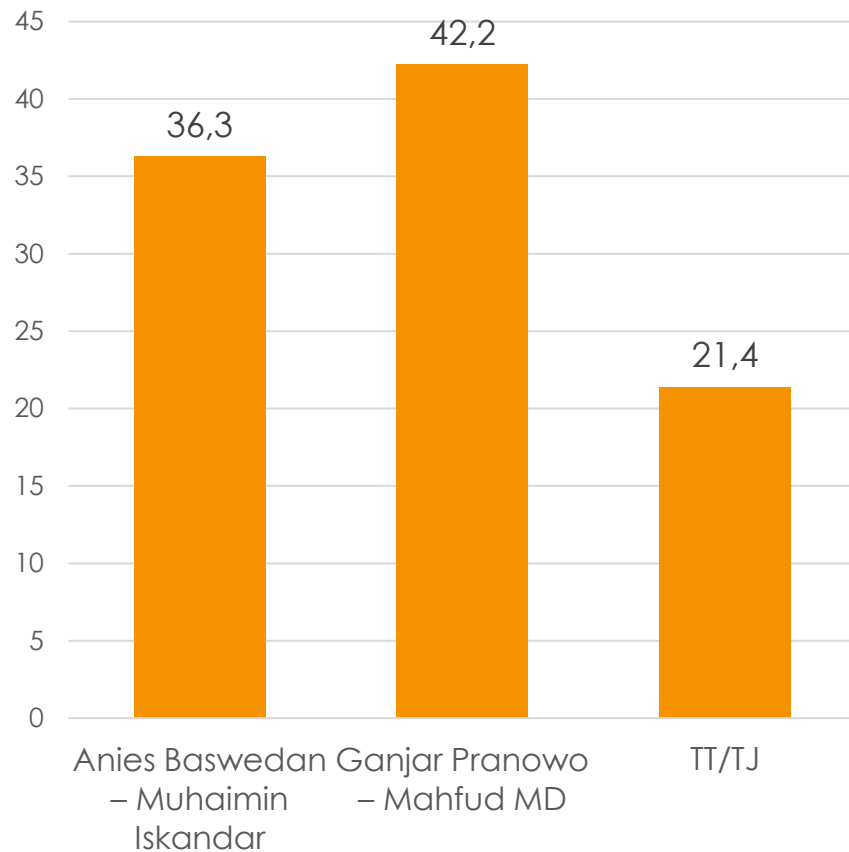
Jika pemilihan presiden diadakan sekarang, siapa yang akan Ibu/Bapak pilih sebagai presiden di antara nama-nama berikut ini?



SIMULASI 2 PASANGAN

[Sebelum 27 Oktober, Simulasi Tanpa Pasangan]

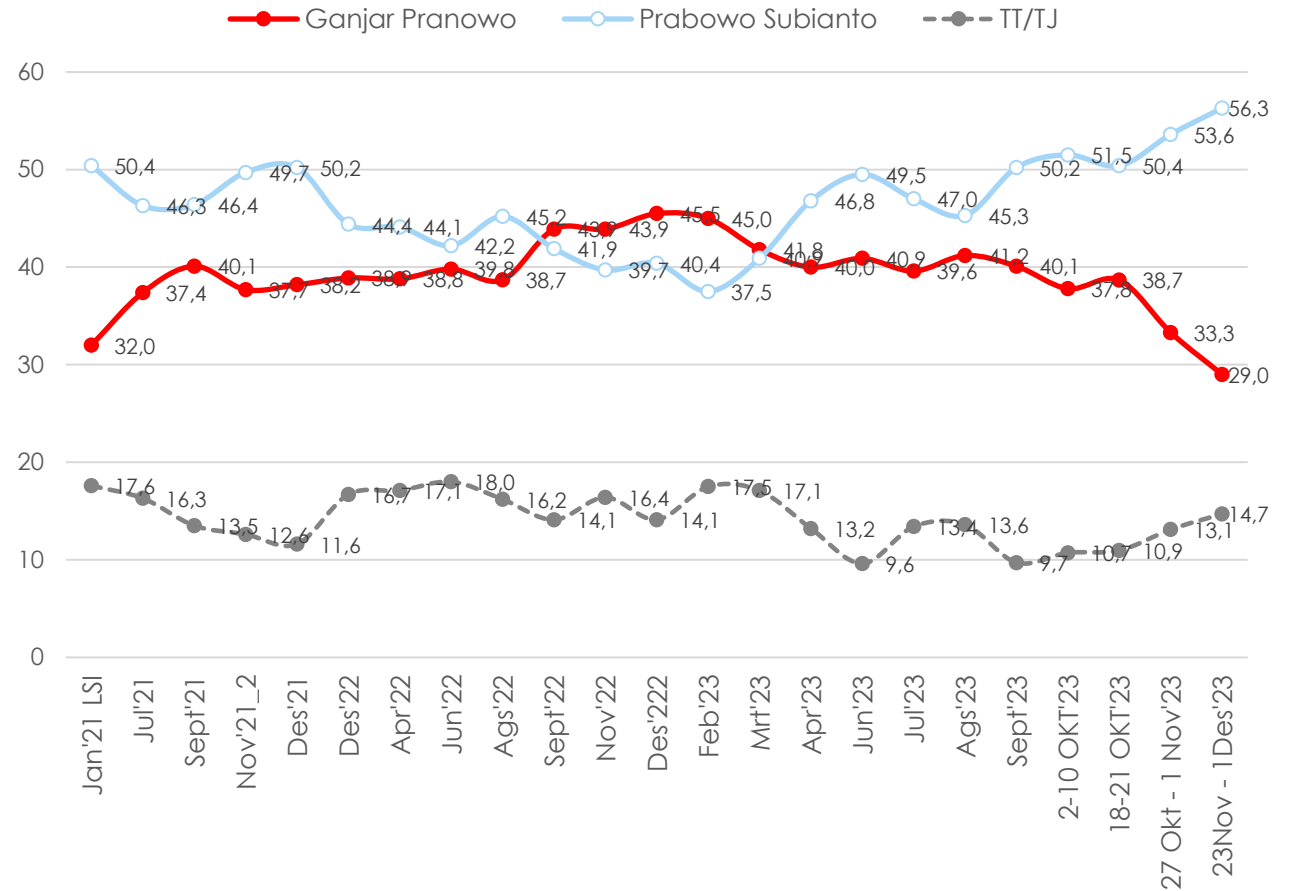
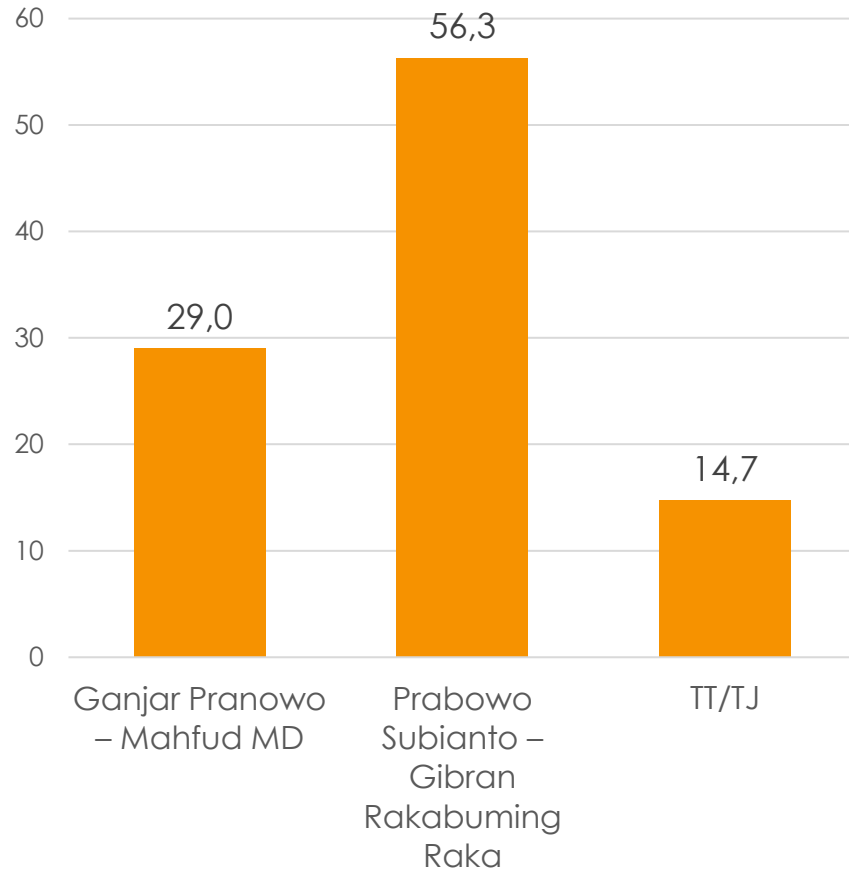
Jika pemilihan presiden diadakan sekarang, siapa yang akan Ibu/Bapak pilih sebagai presiden di antara nama-nama berikut ini?



SIMULASI 2 PASANGAN

[Sebelum 27 Oktober, Simulasi Tanpa Pasangan]

Jika pemilihan presiden diadakan sekarang, siapa yang akan Ibu/Bapak pilih sebagai presiden di antara nama-nama berikut ini?



BASIS 3 PASANGAN CAPRES MENURUT DEMOGRAFI

	Base	Anies - Muhaimin	Prabowo - Gibran	Ganjar - Mahfud	TT/TJ
GENDER					
Laki-laki	49.8	21.2	48.3	24.9	5.7
Perempuan	50.2	24.4	43.2	26.2	6.1
DESA/KOTA					
Pedesaan	50.6	17.5	50.4	25.6	6.5
Perkotaan	49.4	28.3	41.0	25.5	5.2
USIA/GENERASI					
Gen Z (<= 26 thn)	24.8	22.6	56.6	18.3	2.5
Millenials (27-42 thn)	37.8	24.0	46.3	23.8	5.9
Gen X (43-58 thn)	25.0	23.5	37.8	31.0	7.7
Boomers (=> 59 thn)	12.4	18.2	38.5	34.4	8.9
ETNIS					
Jawa	41.1	14.8	46.0	33.1	6.1
Sunda	15.0	26.9	56.6	14.0	2.5
Batak	3.4	25.4	36.8	33.5	4.3
Madura	3.1	21.7	44.5	16.0	17.8
Betawi	2.9	52.8	26.6	10.2	10.4
Minang	2.7	51.0	40.7	3.1	5.3
Bugis	2.5	23.8	60.5	9.3	6.4
Melayu	2.5	30.0	36.8	29.0	4.2
Lainnya	26.9	25.8	42.6	25.7	5.9
AGAMA & ORMAS ISLAM					
Islam	88.4	25.6	46.1	22.3	6.0
NU	54.4	22.0	45.4	27.4	5.3
Muhammadiyah dan lainnya	6.1	32.8	46.1	17.0	4.2
Bukan ormis manapun/ TT/TJ	39.5	29.4	47.1	16.1	7.4
Lainnya	11.6	2.0	43.2	50.2	4.6

	Base	Anies - Muhaimin	Prabowo - Gibran	Ganjar - Mahfud	TT/TJ
PENDIDIKAN					
<= SD	37.3	16.7	45.9	30.5	6.9
SLTP	18.3	19.7	43.5	30.5	6.3
SLTA	30.9	23.9	49.1	22.5	4.5
Kuliah	13.5	41.3	40.7	12.3	5.6
PEKERJAAN					
Petani/peternak/nelayan	15.8	15.2	50.9	27.0	6.9
Buruh kasar, sopir/ojek, keamanan, warung/PKL, tidak tetap, menganggur	27.8	22.4	45.2	26.3	6.1
Wiraswasta, pengusaha	7.8	19.0	47.3	26.7	7.0
Pegawai (negeri/swasta), Guru/Dosen, Profesional	10.6	26.3	47.9	20.7	5.1
Ibu Rumah Tangga	27.4	25.0	40.9	28.0	6.1
Masih sekolah/kuliah	5.1	31.5	56.1	11.9	0.5
Lainnya	5.5	26.5	41.1	26.2	6.1
PENDAPATAN					
< 1 juta	22.0	20.4	49.1	22.5	8.0
1 - < 2 juta	32.2	21.5	47.1	26.1	5.4
2 - < 4 juta	31.5	23.2	45.0	27.7	4.0
=> 4 juta	14.3	28.9	39.5	24.4	7.1

Prabowo - Gibran unggul di sebagian besar basis sosio demografi pemilih. kecuali pada kelompok etnis Betawi dan Minang, non muslim, wilayah Banten, DKI Jakarta, Jawa Tengah dan Bali, kelompok yang tidak puas atas kinerja Joko Widodo, dan basis Jokowi – Ma'ruf Amin pada 2019 dari kalangan PDIP.



BASIS 3 PASANGAN CAPRES MENURUT WILAYAH, BASIS PARTAI, KINERJA PRESIDEN DAN PILPRES 2019

	Base	Anies - Muhaimin	Prabowo - Gibran	Ganjar - Mahfud	TT/TJ
WILAYAH					
SUMATERA	21.2	29.1	47.3	19.0	4.6
<i>Aceh</i>	2.0	64.6	25.0	3.6	6.8
<i>Sumatera Utara</i>	5.3	24.7	49.3	23.9	2.0
<i>Riau</i>	2.4	35.8	35.9	16.6	11.7
<i>Sumatera Selatan</i>	3.0	13.2	65.7	18.0	3.1
<i>Lampung</i>	3.2	14.7	60.1	20.6	4.7
<i>Sumatera lainnya</i>	5.4	34.8	40.5	20.6	4.2
BANTEN	4.5	40.3	36.2	13.1	10.3
DKI	4.2	37.1	32.9	25.3	4.7
JABAR	17.4	31.4	49.9	14.9	3.8
JATENG DIY	15.8	10.1	35.0	50.6	4.3
<i>Jawa Tengah</i>	14.4	9.0	35.3	51.7	4.0
<i>DIY</i>	1.4	20.6	32.5	39.0	7.9
JATIM	15.2	12.6	53.4	22.8	11.3
BALI NUSA	5.4	9.5	46.6	38.3	5.6
<i>Bali</i>	1.6	1.5	33.1	60.8	4.6
<i>NTB</i>	1.8	23.8	60.0	11.0	5.1
<i>NTT</i>	2.0	2.9	45.5	44.7	6.9
KALIMANTAN	6.0	16.3	46.6	30.4	6.8
<i>Kalimantan Barat</i>	1.9	16.3	53.2	26.6	3.9
<i>Kalimantan lainnya</i>	4.0	16.2	43.4	32.2	8.2
SULAWESI	7.1	26.7	56.6	13.3	3.3
<i>Sulawesi Selatan</i>	3.3	34.7	55.1	4.4	5.7
<i>Sulawesi lainnya</i>	3.8	19.9	57.8	21.0	1.3
MALUKU PAPUA	3.3	28.6	33.1	31.0	7.2

	Base	Anies - Muhaimin	Prabowo - Gibran	Ganjar - Mahfud	TT/TJ
BASIS PARTAI					
PKB	7.8	36.2	36.1	21.3	6.4
Partai Gerindra	16.9	7.2	88.1	3.1	1.6
PDIP	23.5	4.9	25.3	66.5	3.3
Partai Golkar	10.8	22.2	57.1	16.7	3.9
Partai NasDem	6.3	62.6	27.8	6.3	3.3
PKS	5.5	84.3	10.8	3.4	1.5
PAN	4.4	33.0	54.9	9.2	2.9
Partai Demokrat	6.0	11.0	67.5	16.0	5.5
PSI	1.6	8.0	71.2	20.6	0.2
Partai Perindo	1.2	3.2	42.3	54.4	0.0
PPP	2.6	20.3	30.7	37.3	11.7
Lainnya	1.8	35.1	55.2	6.2	3.5
TT/TJ	11.6	27.4	31.8	16.7	24.1
KINERJA PRESIDEN					
Puas	76.2	15.9	48.6	29.8	5.7
Kurang puas	21.9	45.5	36.9	11.7	5.9
TT/TJ	1.9	38.7	35.4	14.3	11.6
BASIS PILPRES 2019					
Jokowi - Maruf Amin	55.5	16.1	40.1	38.4	5.4
<i>Jokowi - Maruf Amin (PDIP)</i>	20.7	4.2	20.6	71.6	3.6
<i>Jokowi - Maruf Amin (Non-PDIP)</i>	31.5	19.8	53.6	19.1	7.5
Prabowo - Sandi	44.5	38.9	52.8	3.3	5.0

Prabowo - Gibran unggul di sebagian besar basis sosio demografi pemilih. kecuali pada kelompok etnis Betawi dan Minang, non muslim, wilayah Banten, DKI Jakarta, Jawa Tengah dan Bali, kelompok yang tidak puas atas kinerja Joko Widodo, dan basis Jokowi – Ma'ruf Amin pada 2019 dari kalangan PDIP.

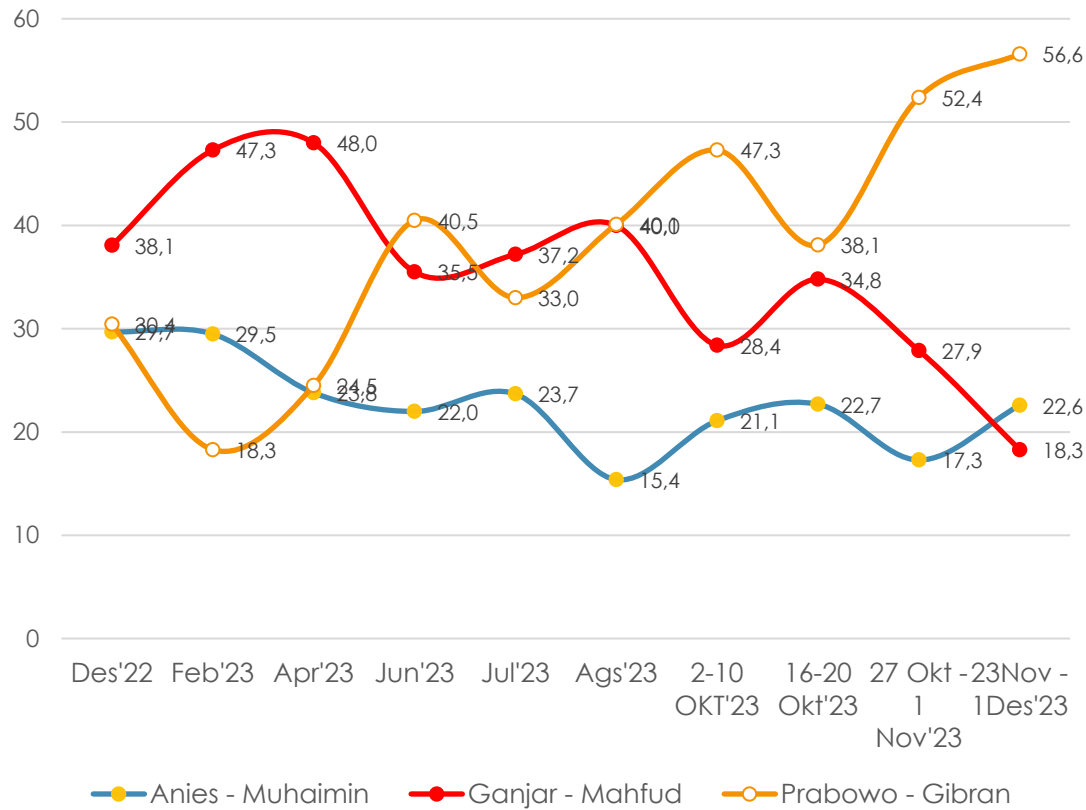


TREN DUKUNGAN BERDASARKAN DEMOGRAFI DAN WILAYAH KUNCI

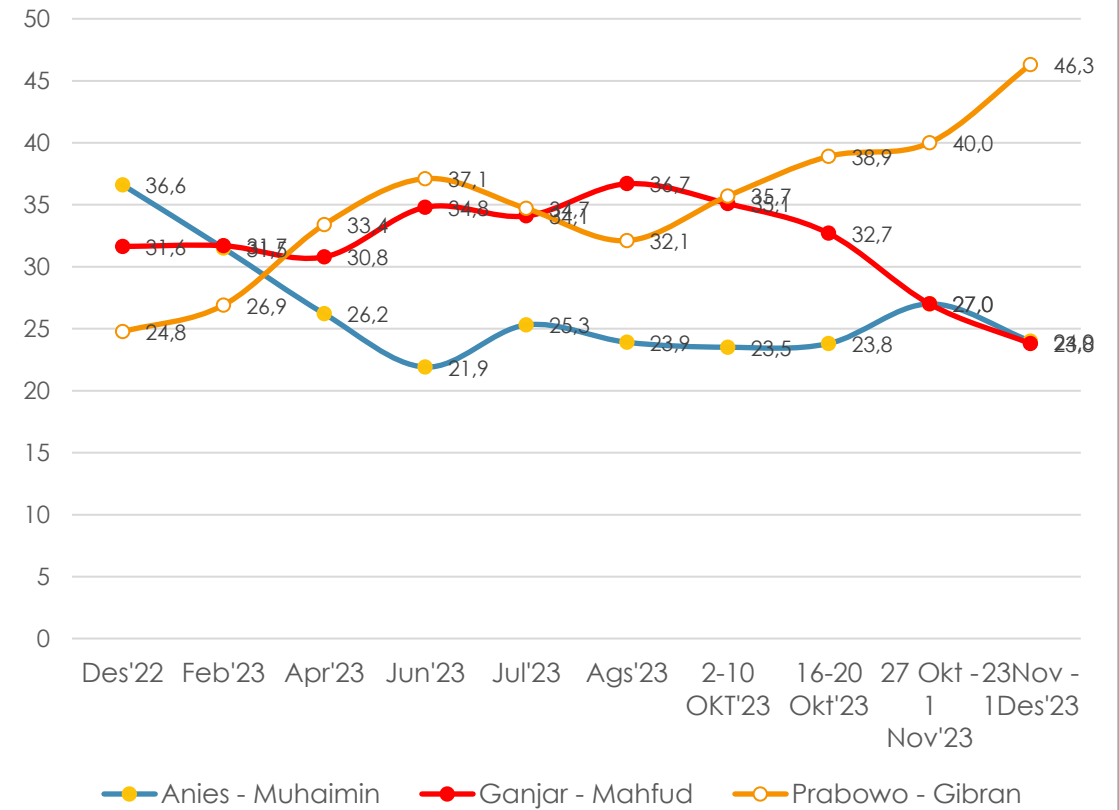
TREN 3 PASANGAN PADA BASIS USIA/GENERASI

[Sebelum 27 Oktober, Simulasi Tanpa Pasangan]

Gen Z (<=26 tahun)



Millenials (27-42 tahun)

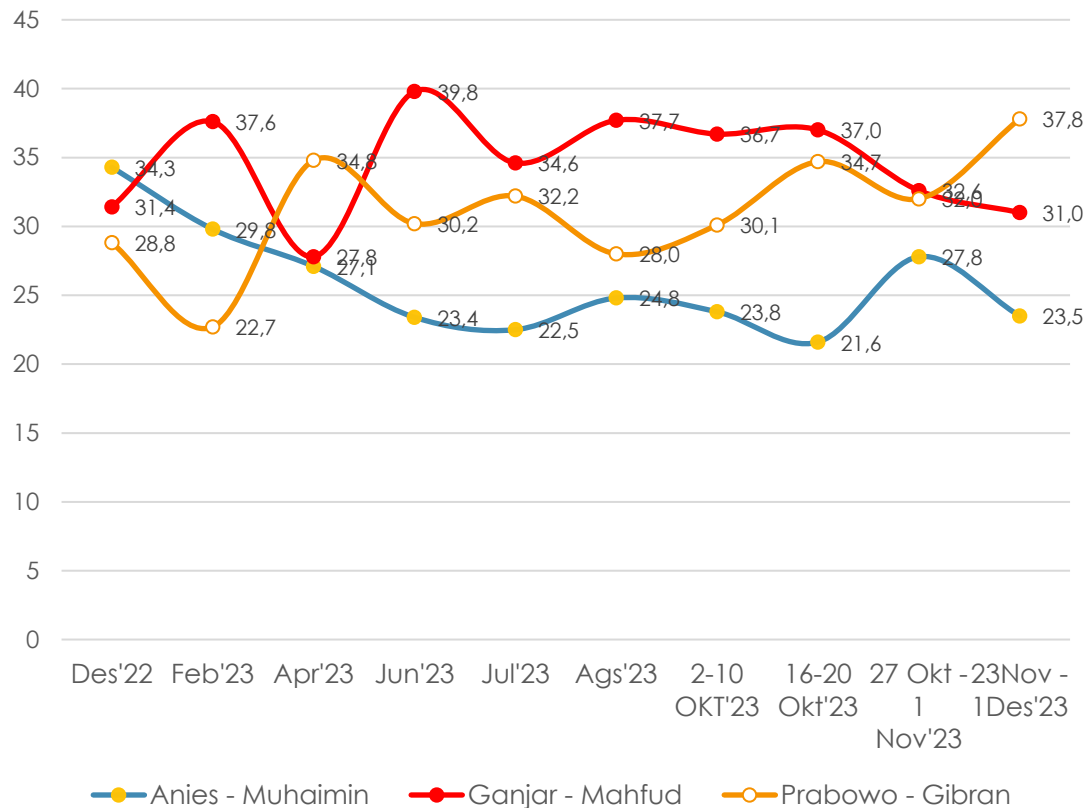


Prabowo – Gibran menguat pada kelompok muda, Ganjar – Mahfud terus menurun.

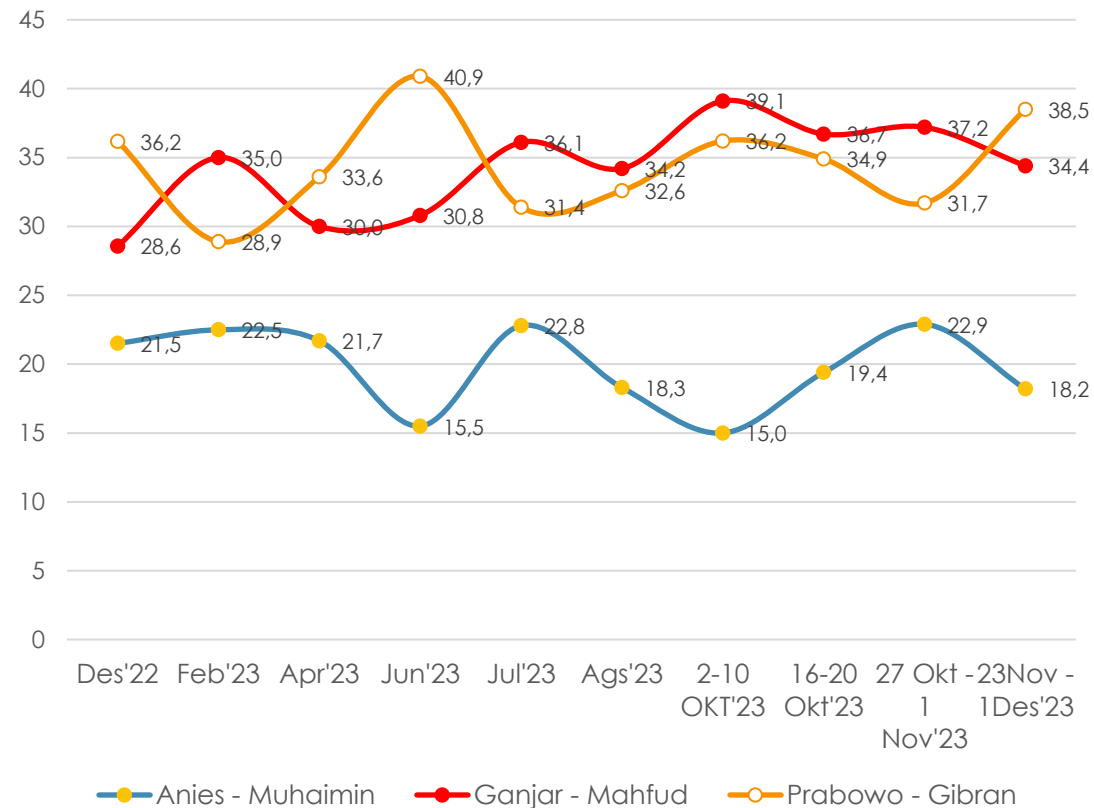


LANJUTAN ...

Gen X (43-58 tahun)



Boomers (=> 59 tahun)



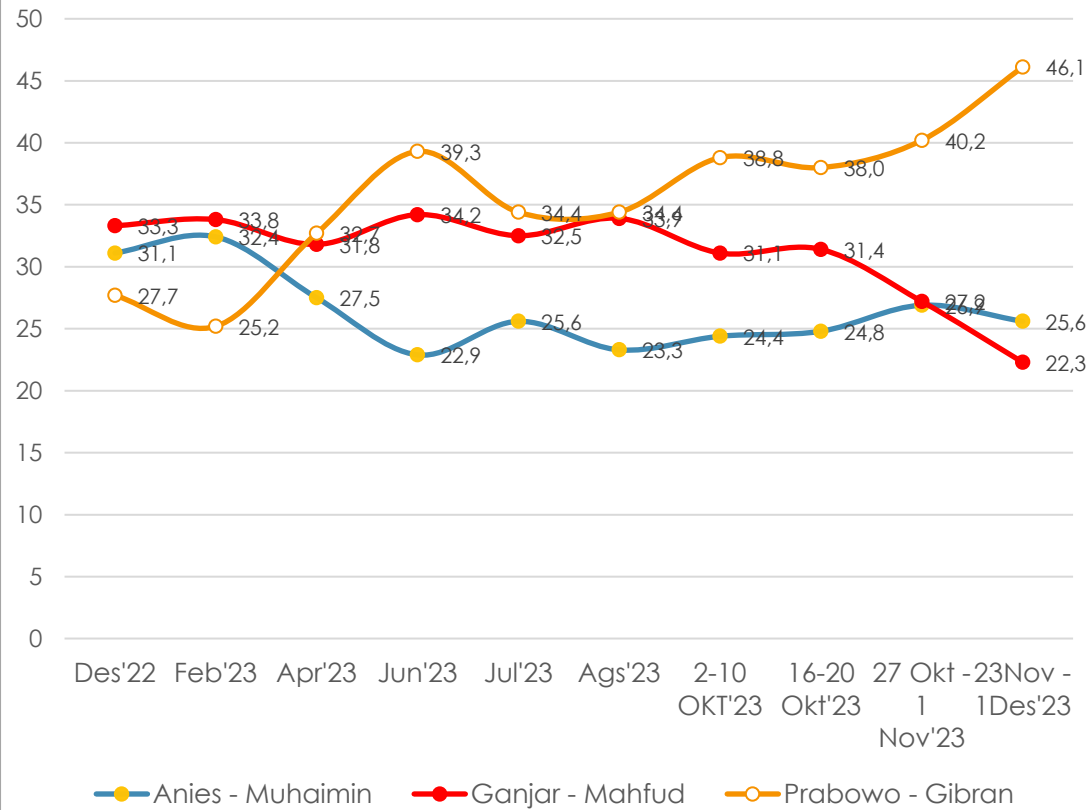
Pada kelompok usia yang lebih tinggi, Prabowo – Gibran juga menguat. Sementara Ganjar – Mahfud dan Anies – Muhaimin cenderung menurun.



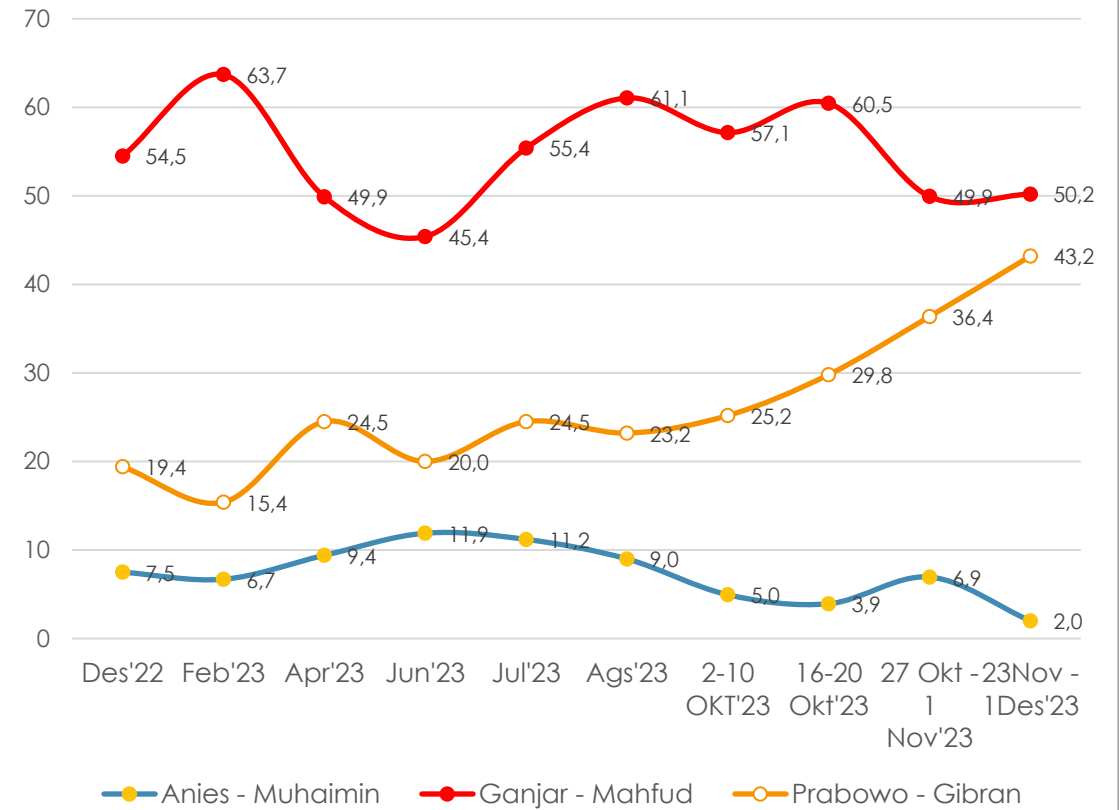
TREN 3 PASANGAN MENURUT AGAMA

[Sebelum 27 Oktober, Simulasi Tanpa Pasangan]

ISLAM



NON ISLAM



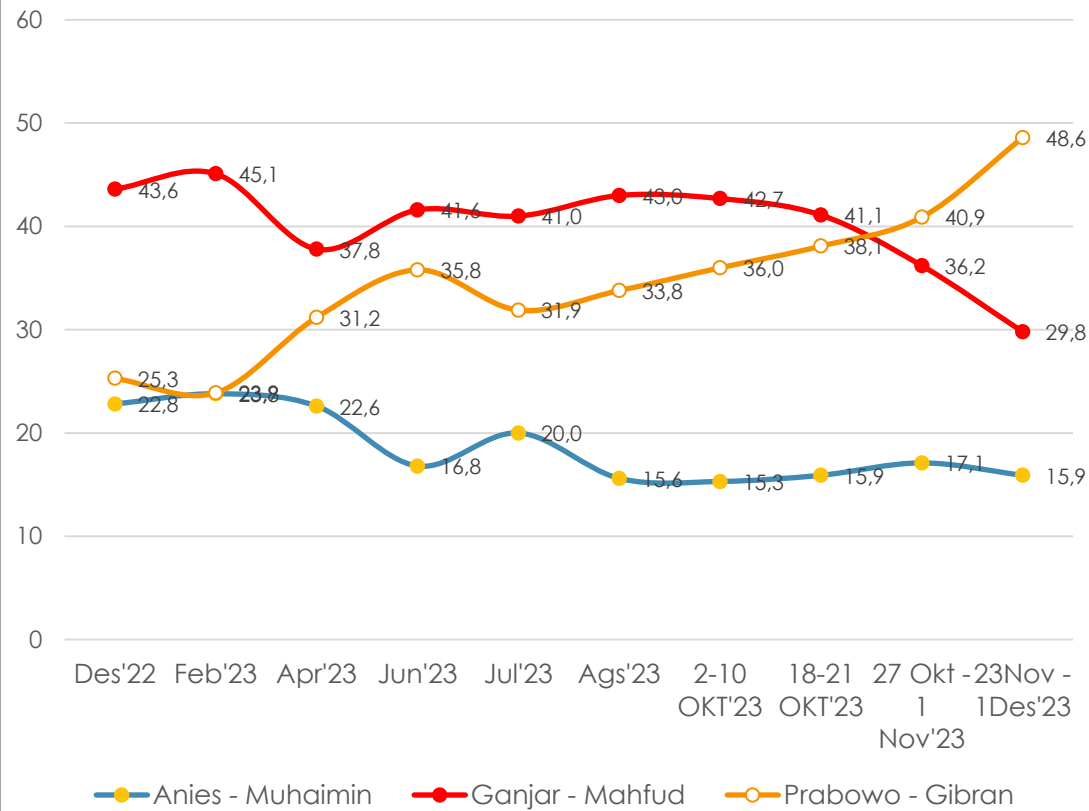
Prabowo – Gibran menguat, Anies – Muhaimin stagnan, sementara Ganjar – Mahfud melemah pada basis muslim.



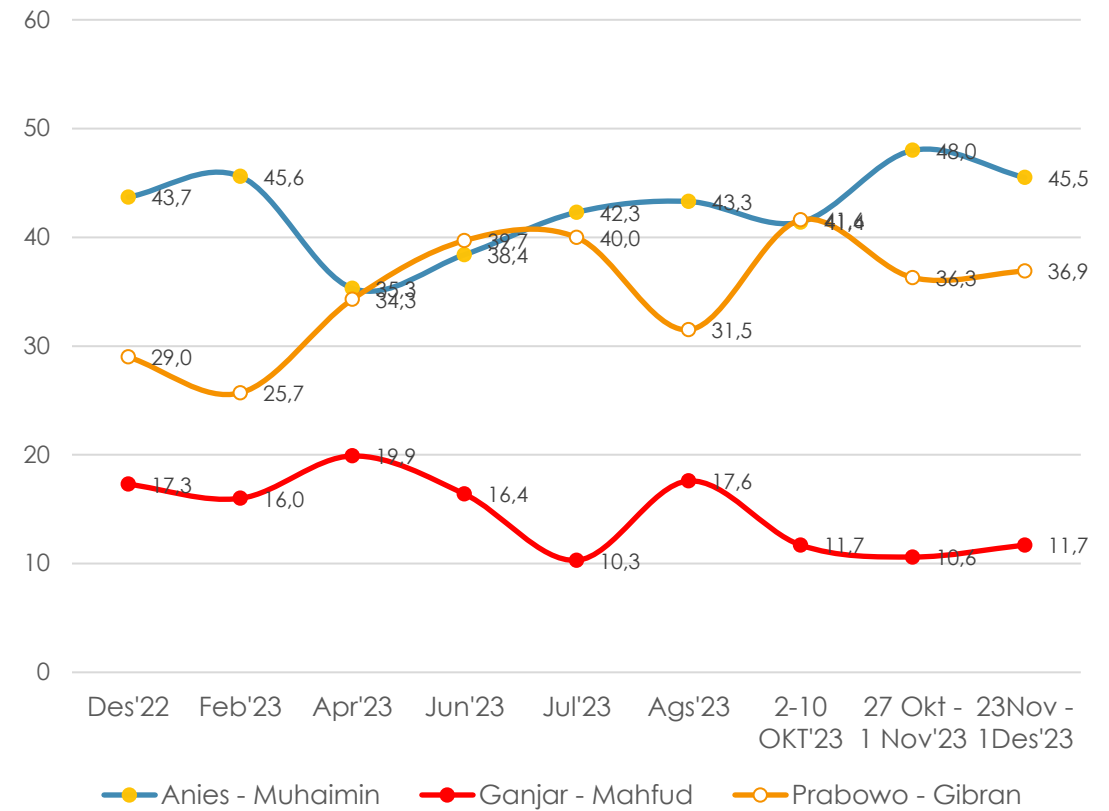
TREN 3 PASANGAN MENURUT KINERJA PRESIDEN

[Sebelum 27 Oktober, Simulasi Tanpa Pasangan]

Puas Kinerja Presiden Jokowi



Tidak Puas Kinerja Presiden Jokowi



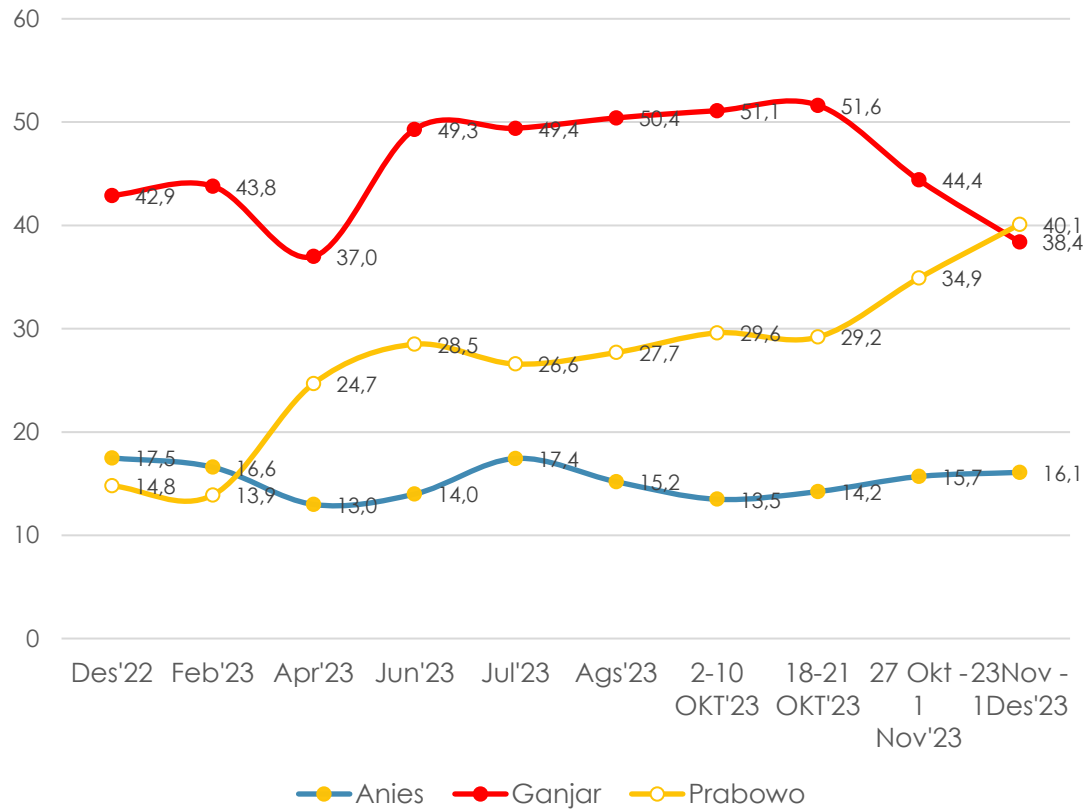
Prabowo – Gibran menguat pada kelompok yang puas atas kinerja Jokowi sebagai Presiden, Ganjar – Mahfud menurun. Sementara pada kelompok yang tidak puas terhadap kinerja Presiden Jokowi tampak tidak banyak perubahan.



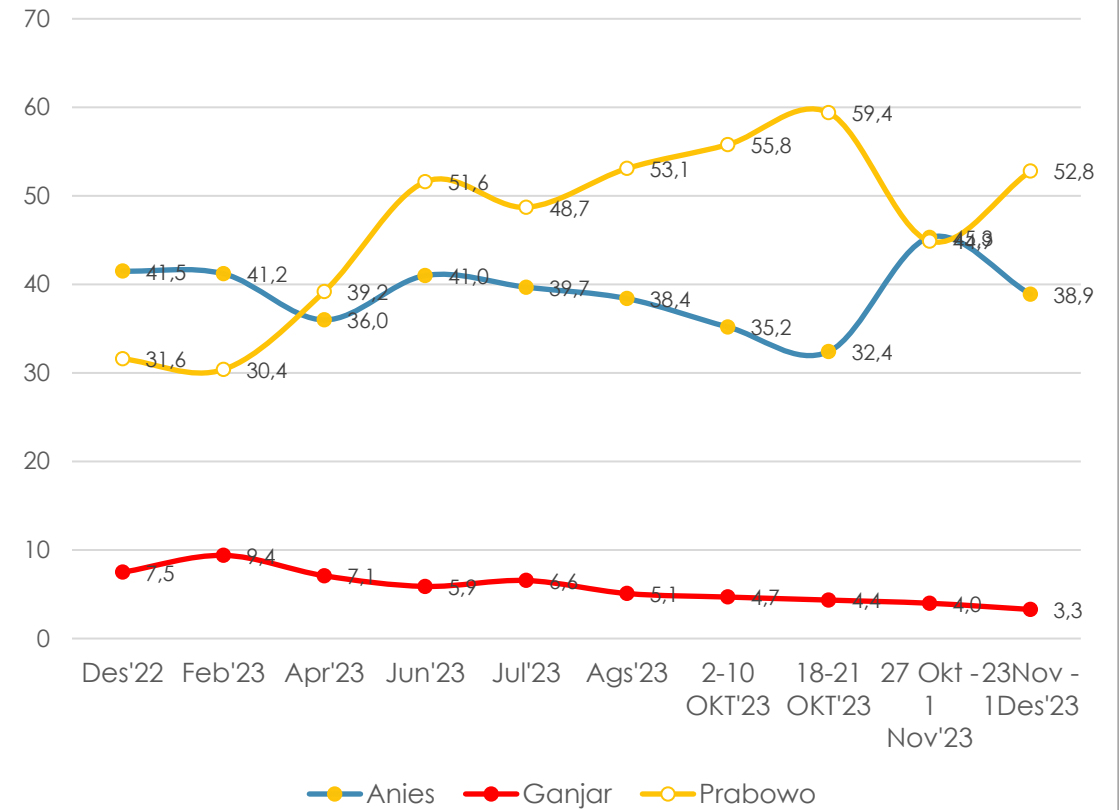
TREN 3 PASANGAN PADA BASIS PILPRES 2019

[Sebelum 27 Oktober, Simulasi Tanpa Pasangan]

Basis Jokowi – Ma’ruf Amin



Basis Prabowo - Sandi



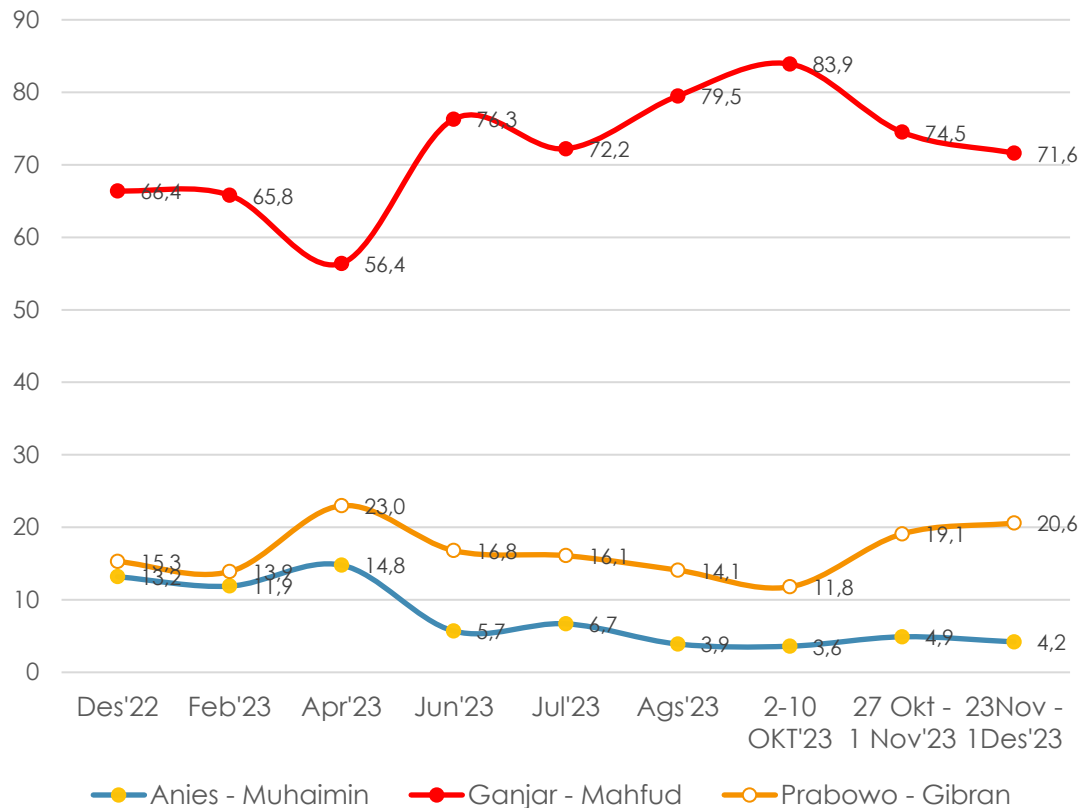
Pada basis Jokowi-Ma’ruf Amin, Ganjar – Mahfud terus menurun, Prabowo – Gibran terus menguat. Sementara pada basis Prabowo-Sandi, Prabowo – Gibran kembali menguat, Anies – Muhaimin menurun, dan Ganjar – Mahfud sangat kesulitan.



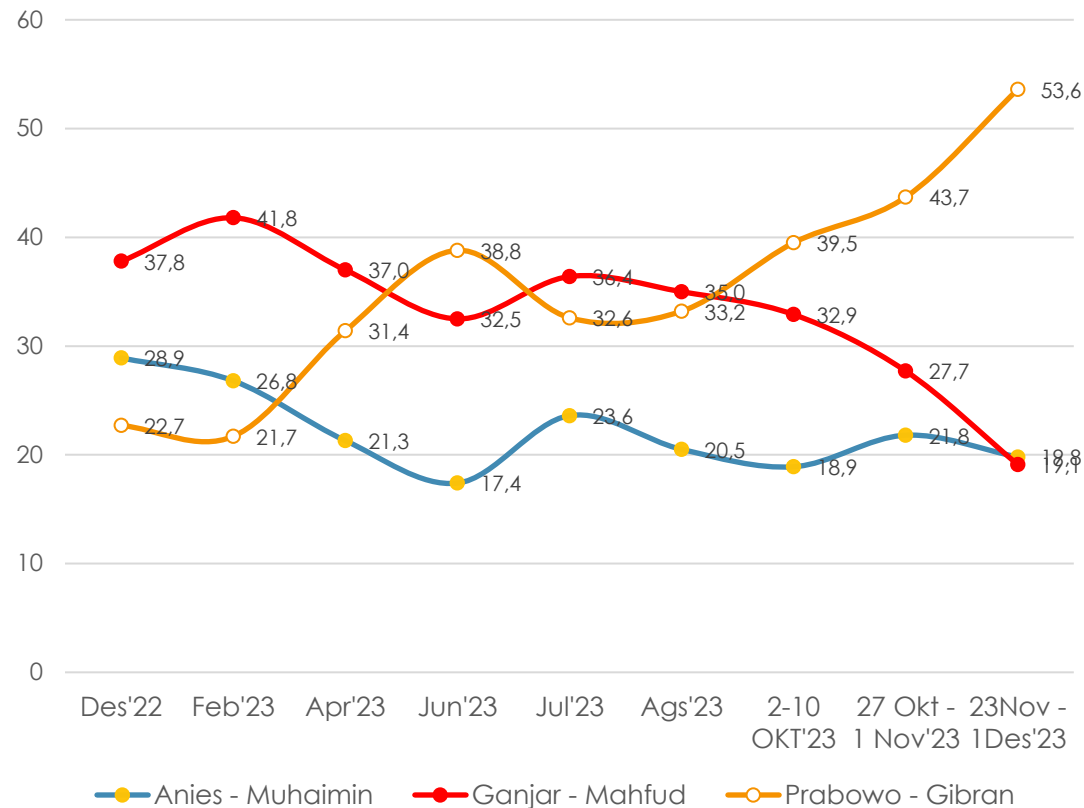
TREN 3 PASANGAN PADA BASIS JOKOWI DI PILPRES 2019, PDIP Vs NON PDIP

[Sebelum 27 Oktober, Simulasi Tanpa Pasangan]

Basis Jokowi – Ma'ruf Amin [PDIP]



Basis Jokowi – Ma'ruf Amin [Non-PDIP]

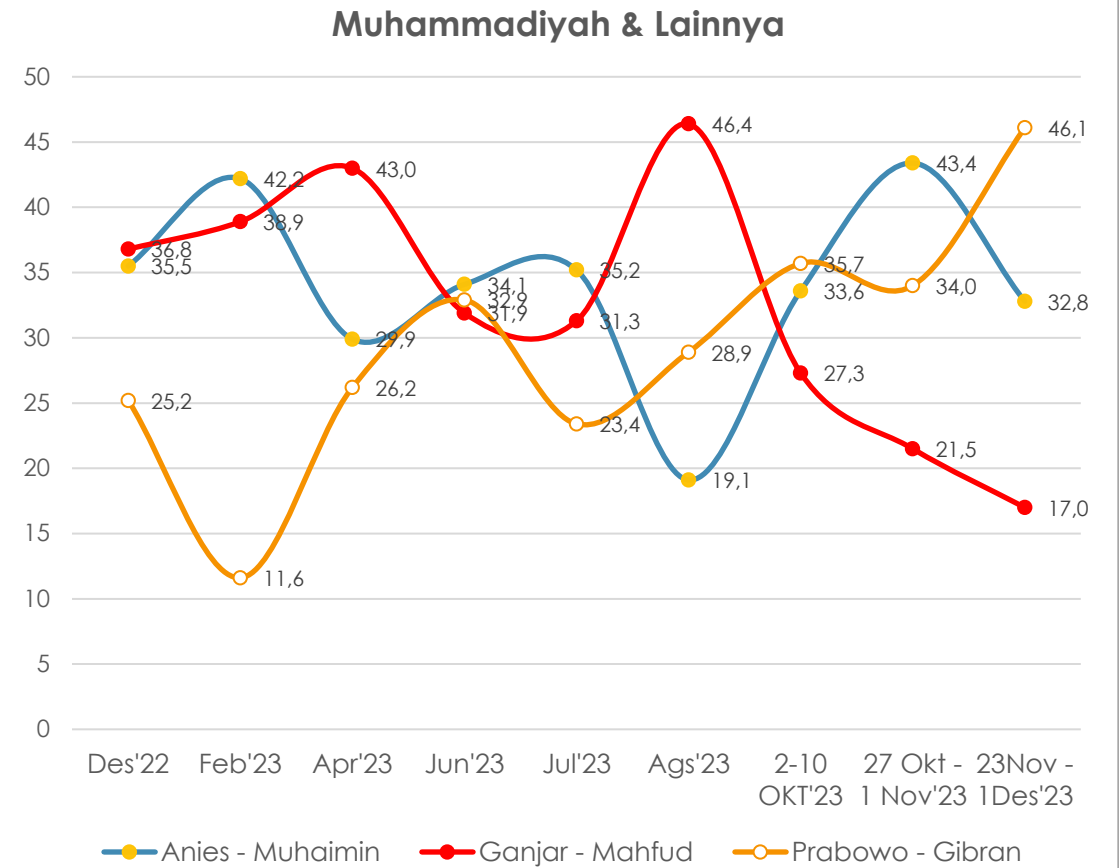
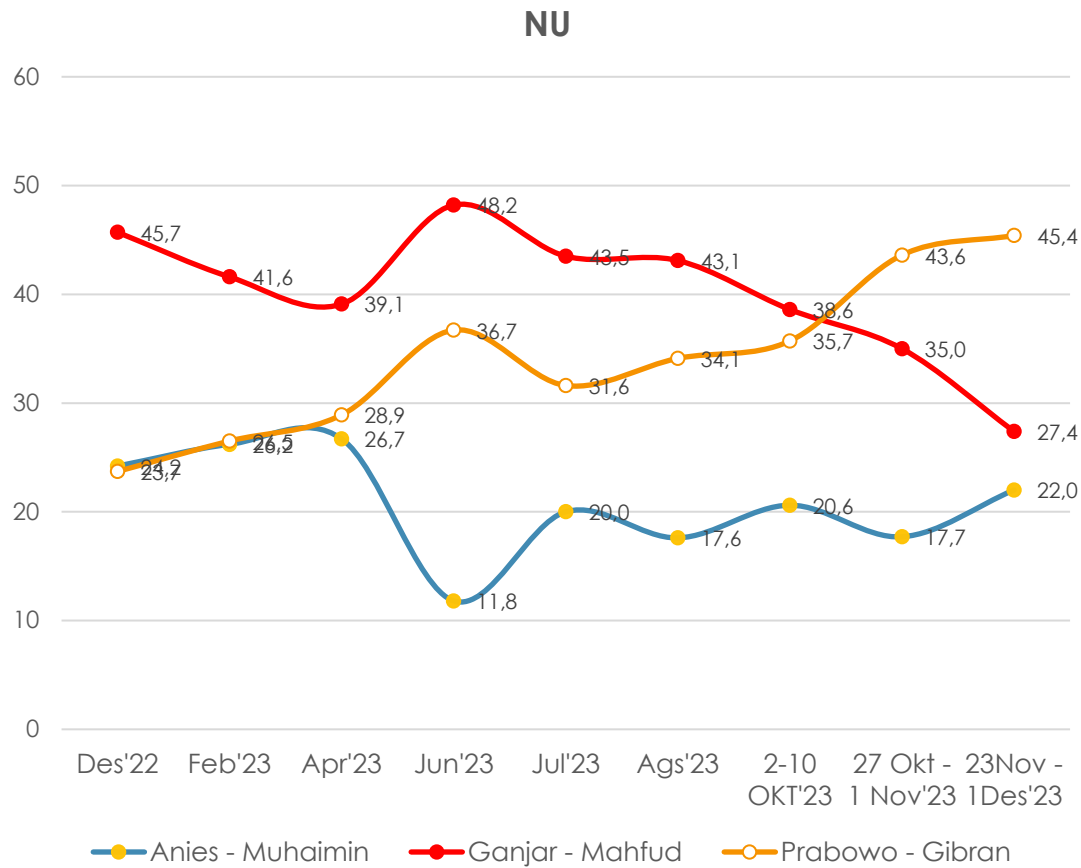


Pada basis Jokowi-Ma'ruf Amin dari PDIP, Ganjar – Mahfud masih sangat dominan. Sementara pada basis non PDIP, Prabowo – Gibran makin dominan dan Ganjar – Mahfud terus menurun. Anies – Muhaimin stagnan.



TREN 3 PASANGAN PADA BASIS KEDEKATAN ORMAS ISLAM

[Sebelum 27 Oktober, Simulasi Tanpa Pasangan]

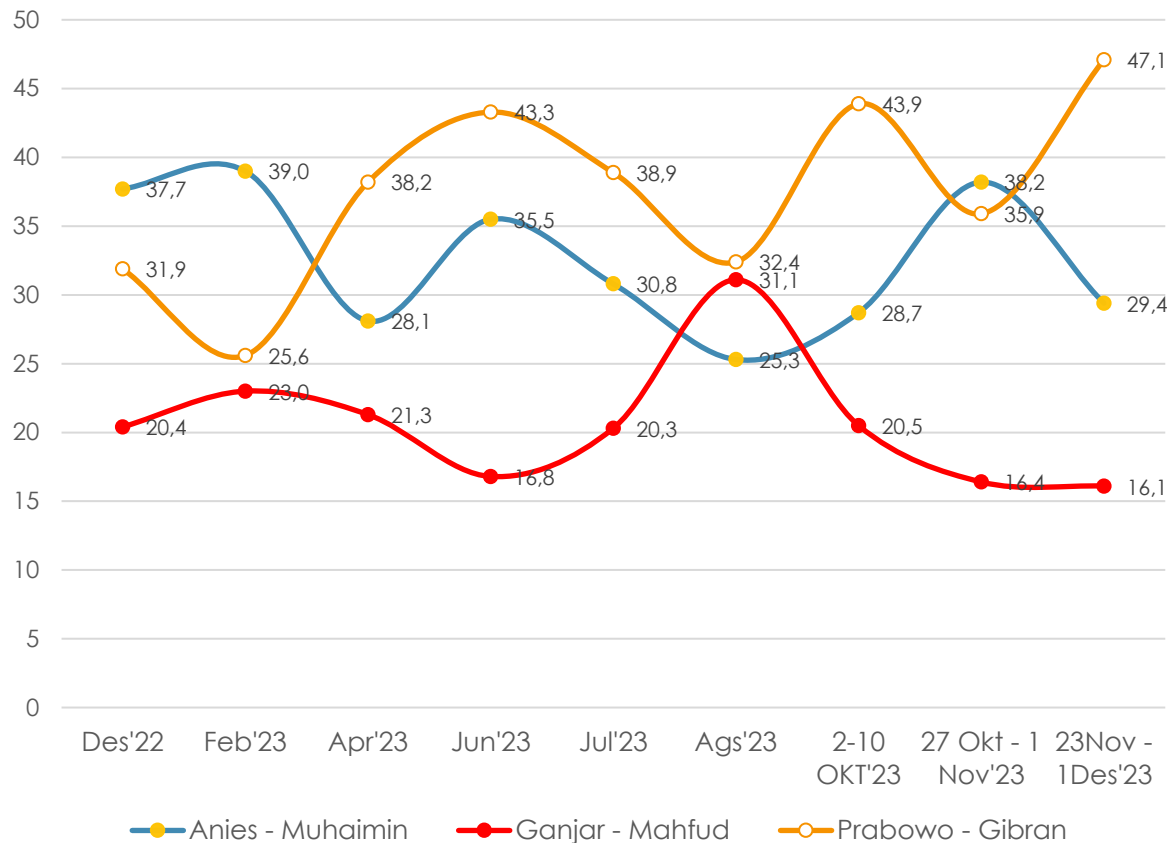


Pada basis NU, Prabowo – Gibran dan Anies – Muhaimin cenderung menguat, Ganjar – Mahfud cenderung menyusut.
 Di basis Muhammadiyah dan ormas islam lainnya, fluktuasinya sangat besar, Prabowo – Gibran menguat, Anies – Muhaimin dan Ganjar – Mahfud menurun.



LANJUTAN ...

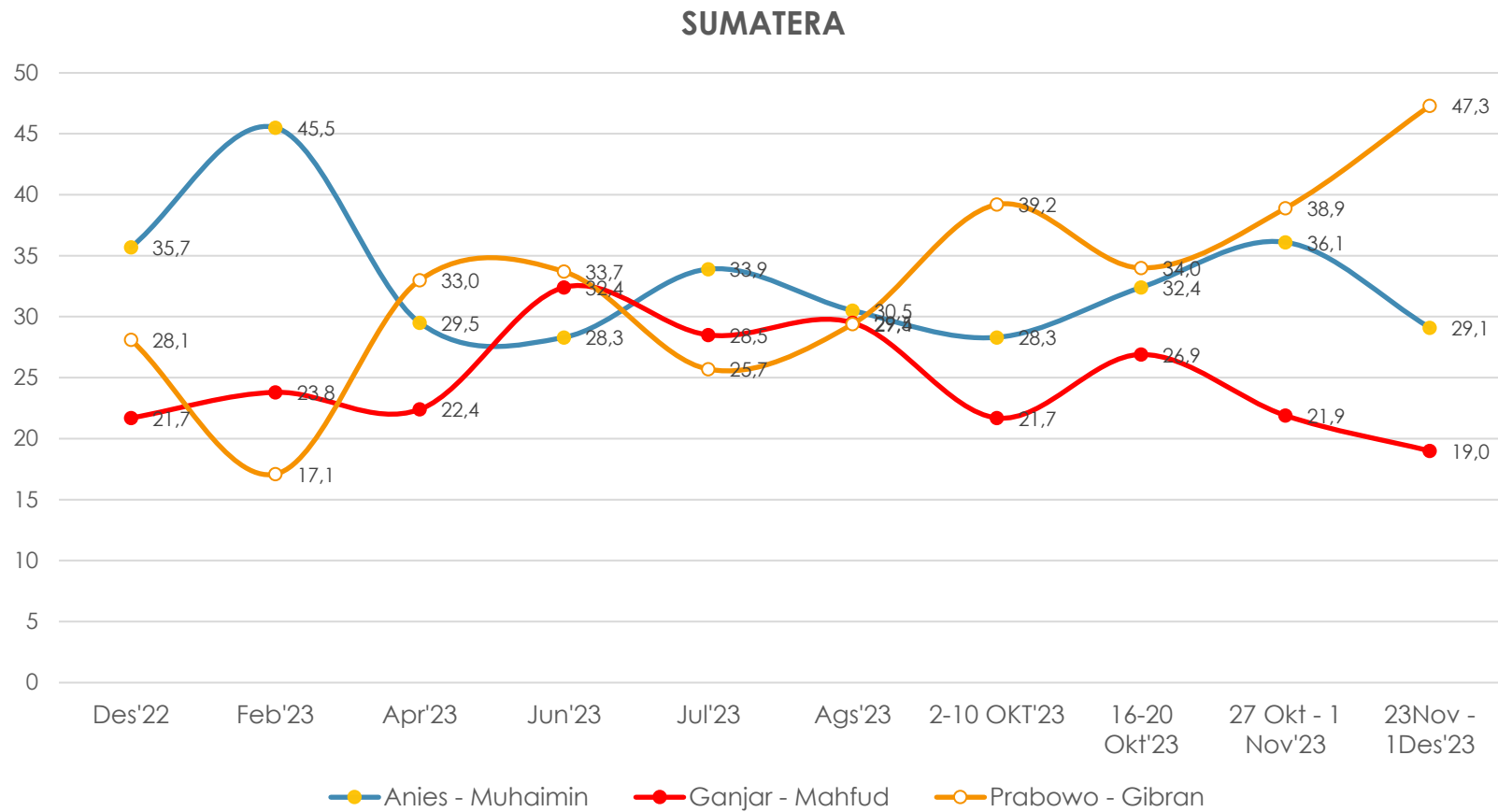
BUKAN ORMAS ISLAM MANAPUN



Sementara pada kelompok yang tidak mengidentikkan diri dengan ormas islam manapun, Prabowo – Gibran menguat, Anies – Muhaimin menurun dan Ganjar – Mahfud stagnan..

TREN 3 PASANGAN MENURUT WILAYAH

[Sebelum 27 Oktober, Simulasi Tanpa Pasangan]

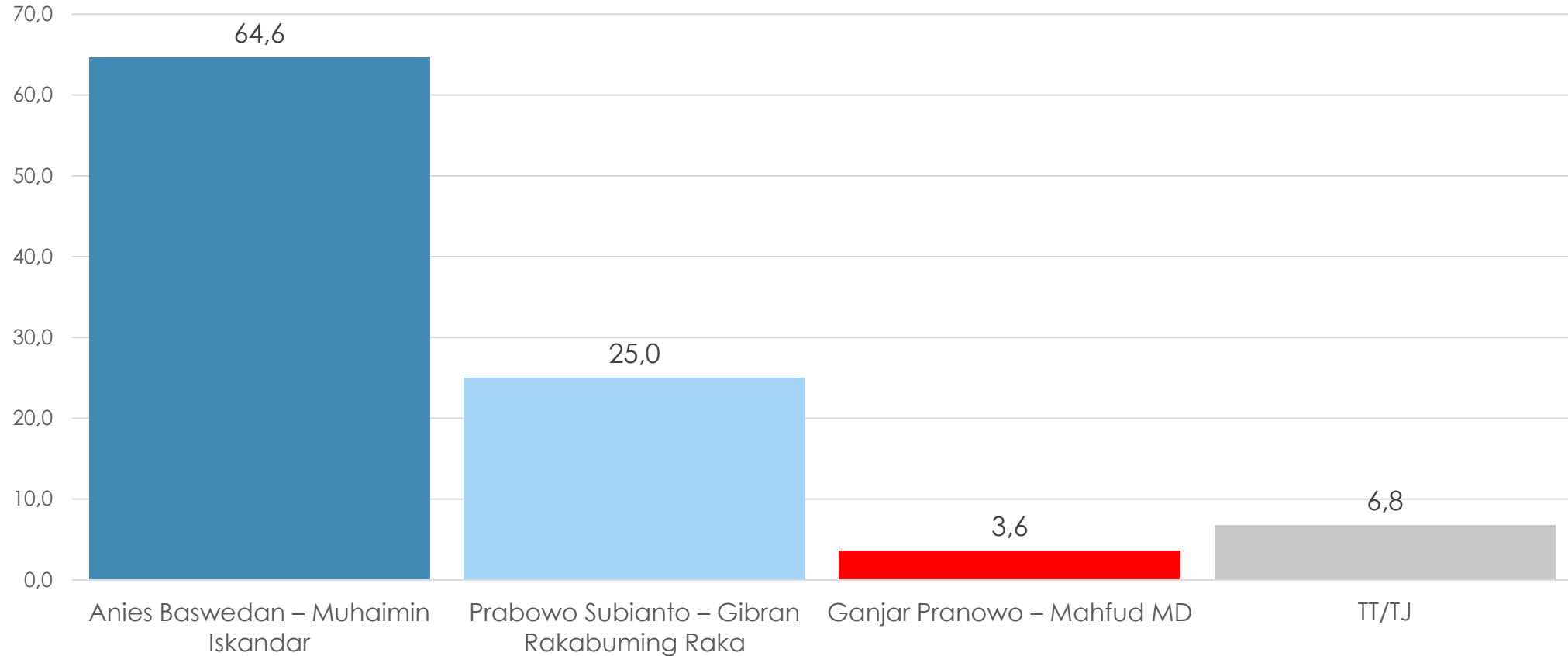


Sumatera, Prabowo – Gibran menguat, Anies – Muhaimin dan Ganjar – Mahfud menurun.



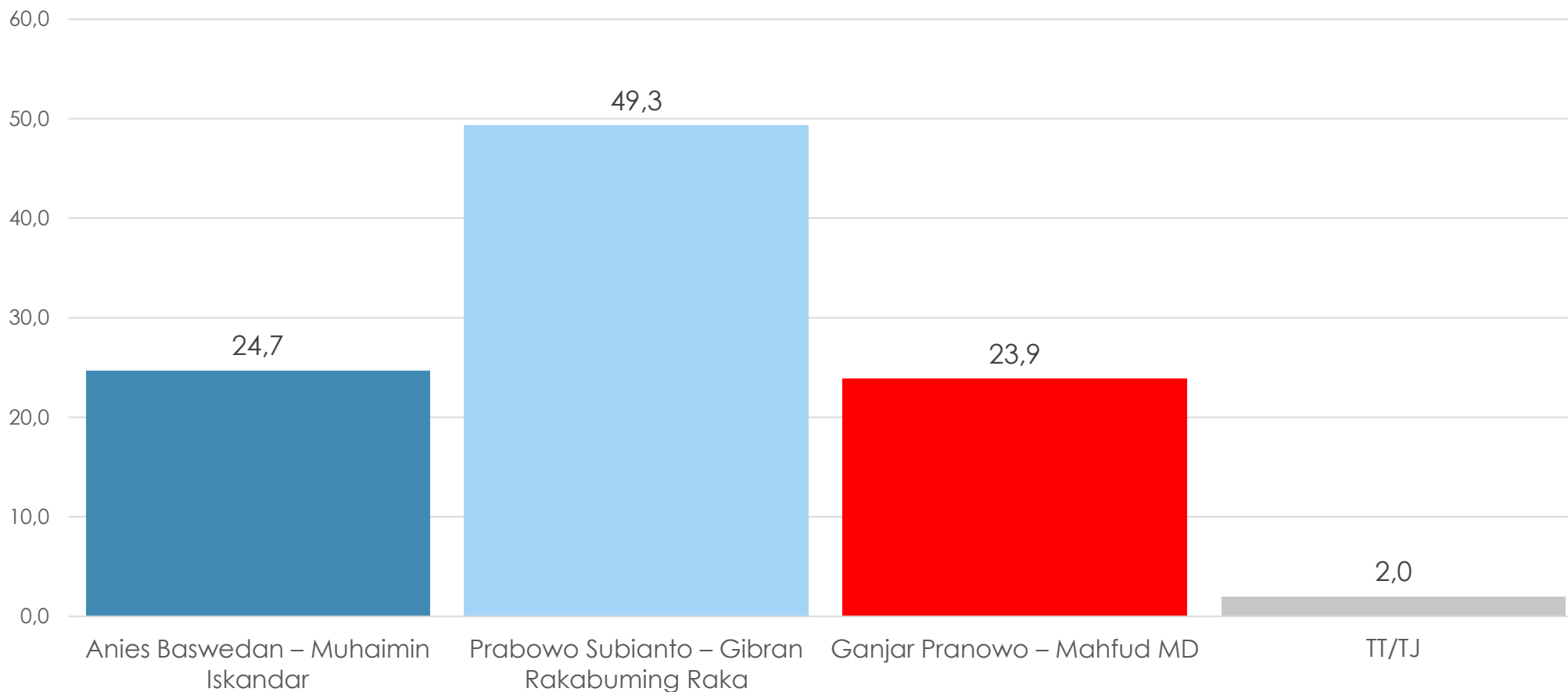
ACEH

Jika pemilihan presiden diadakan sekarang, siapa yang akan Ibu/Bapak pilih di antara pasangan nama berikut ini?



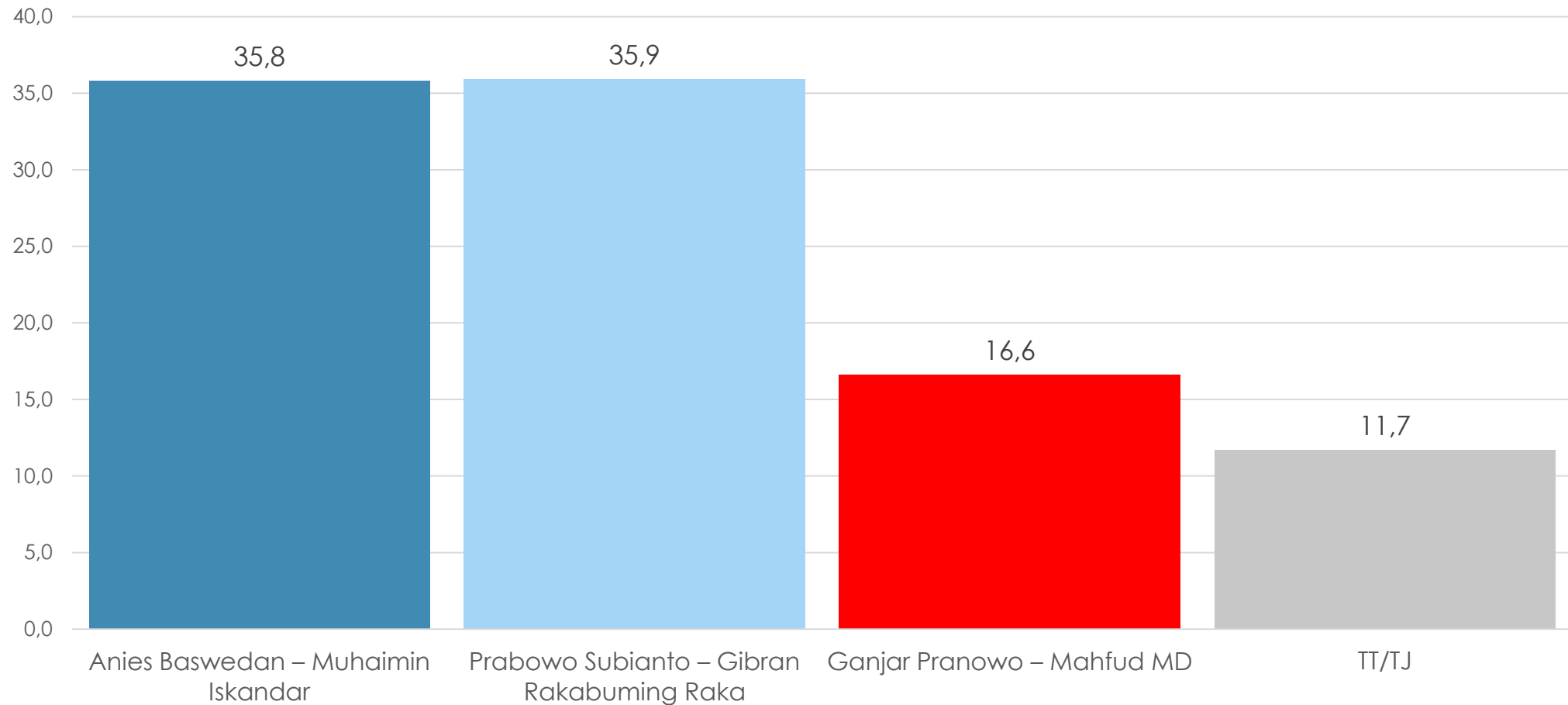
SUMATERA UTARA

Jika pemilihan presiden diadakan sekarang, siapa yang akan Ibu/Bapak pilih di antara pasangan nama berikut ini?



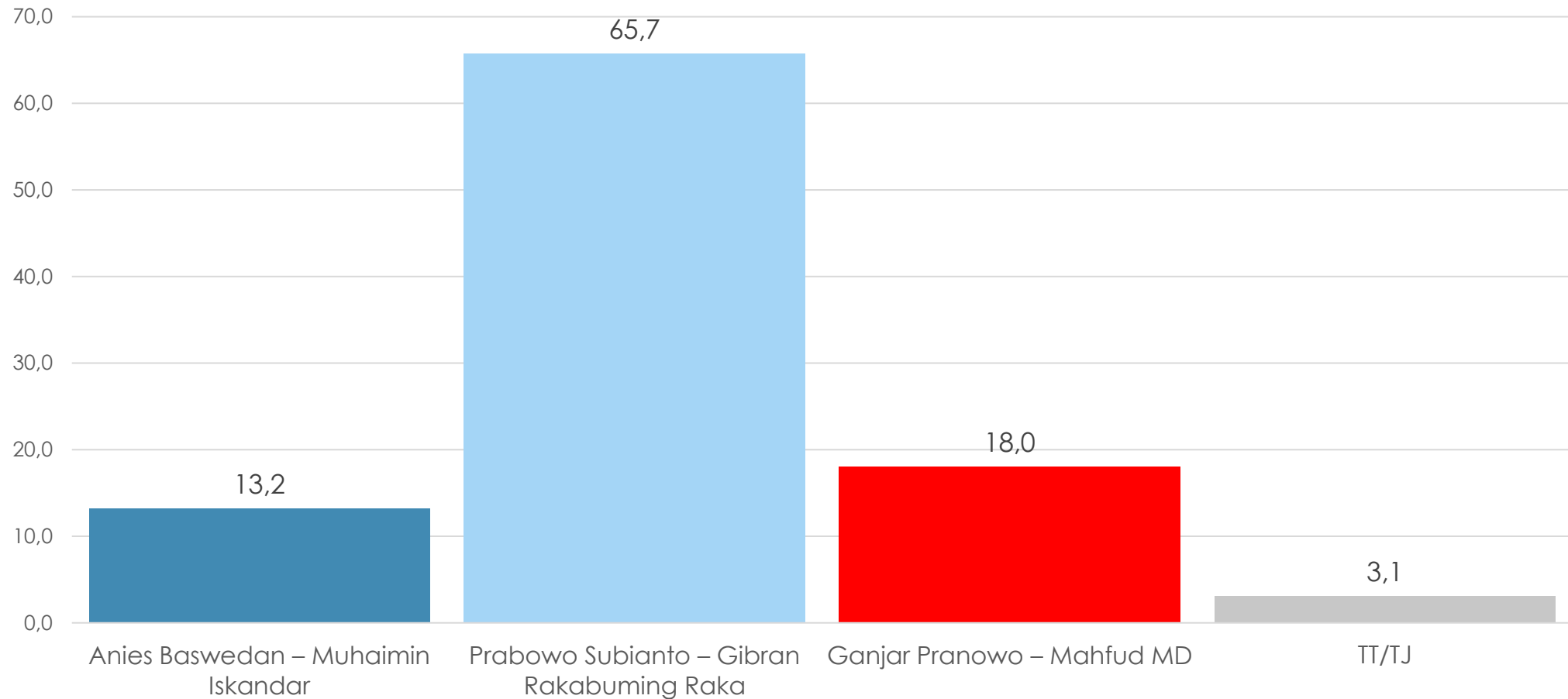
RIAU

Jika pemilihan presiden diadakan sekarang, siapa yang akan Ibu/Bapak pilih di antara pasangan nama berikut ini?



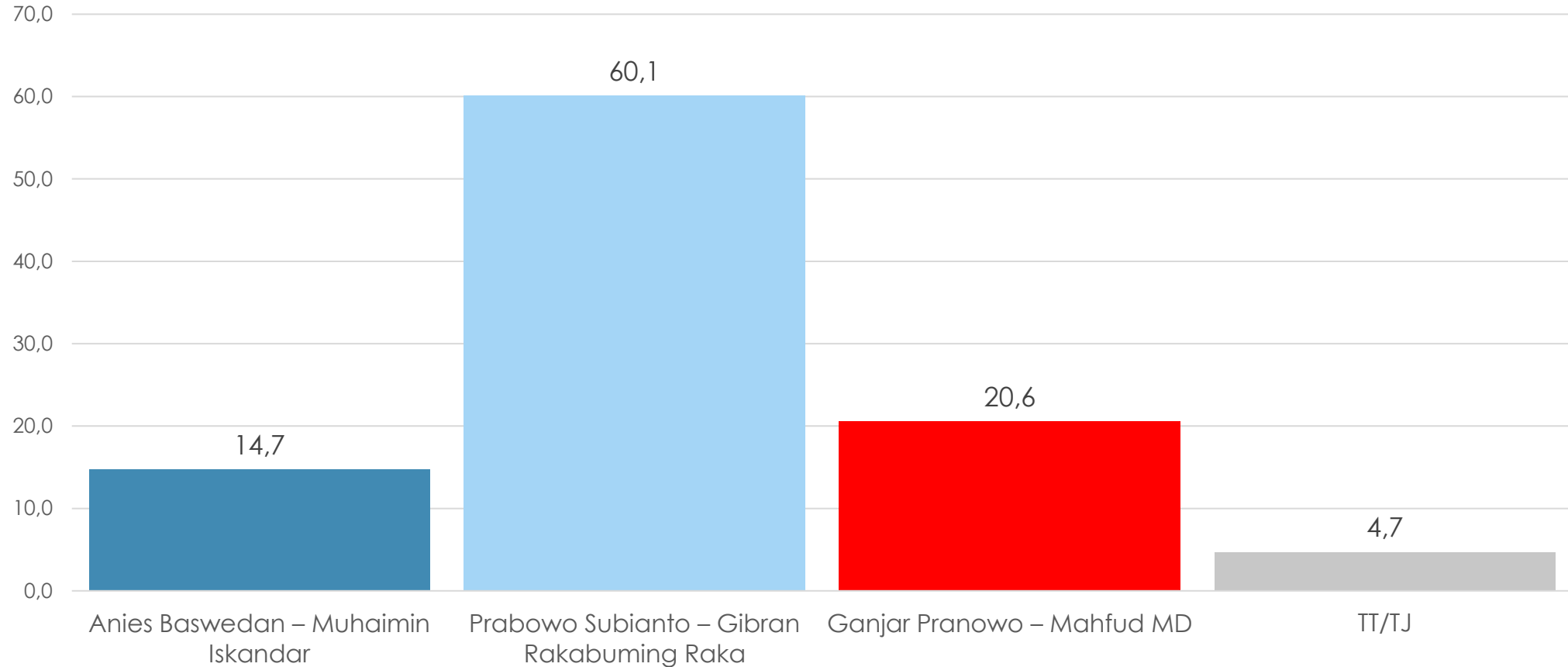
SUMATERA SELATAN

Jika pemilihan presiden diadakan sekarang, siapa yang akan Ibu/Bapak pilih di antara pasangan nama berikut ini?



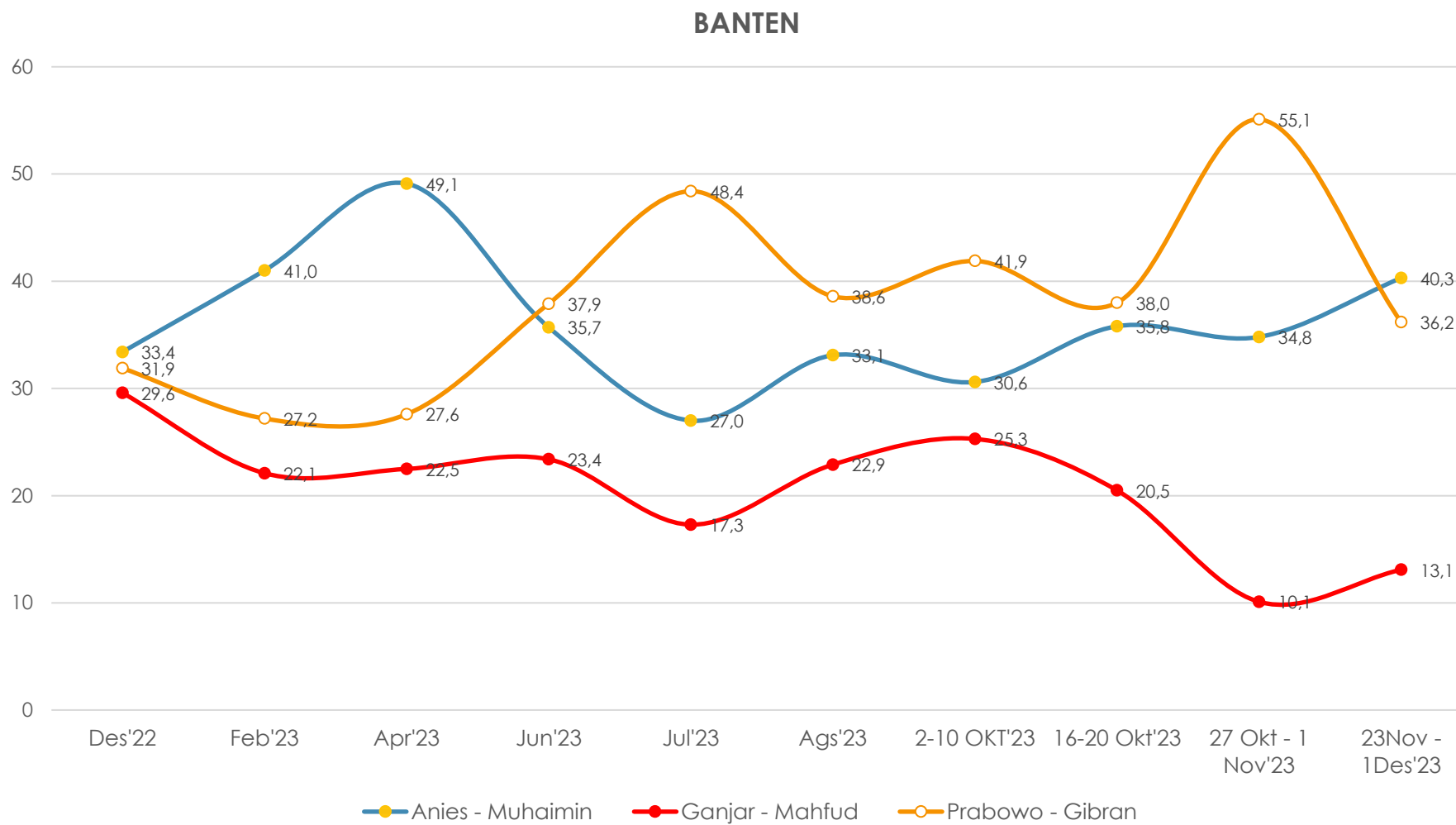
LAMPUNG

Jika pemilihan presiden diadakan sekarang, siapa yang akan Ibu/Bapak pilih di antara pasangan nama berikut ini?



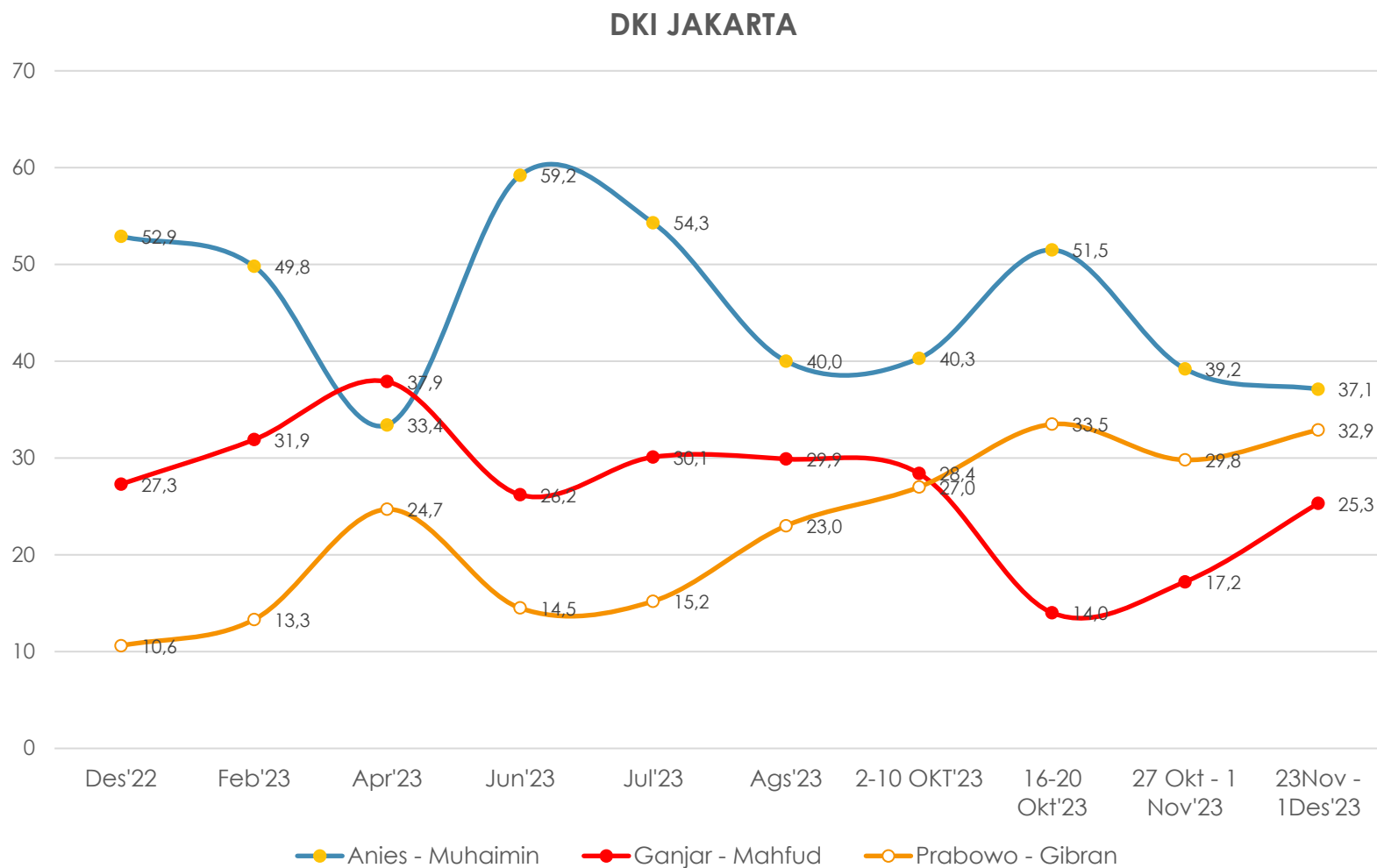
BANTEN

[Sebelum 27 Oktober, Simulasi Tanpa Pasangan]



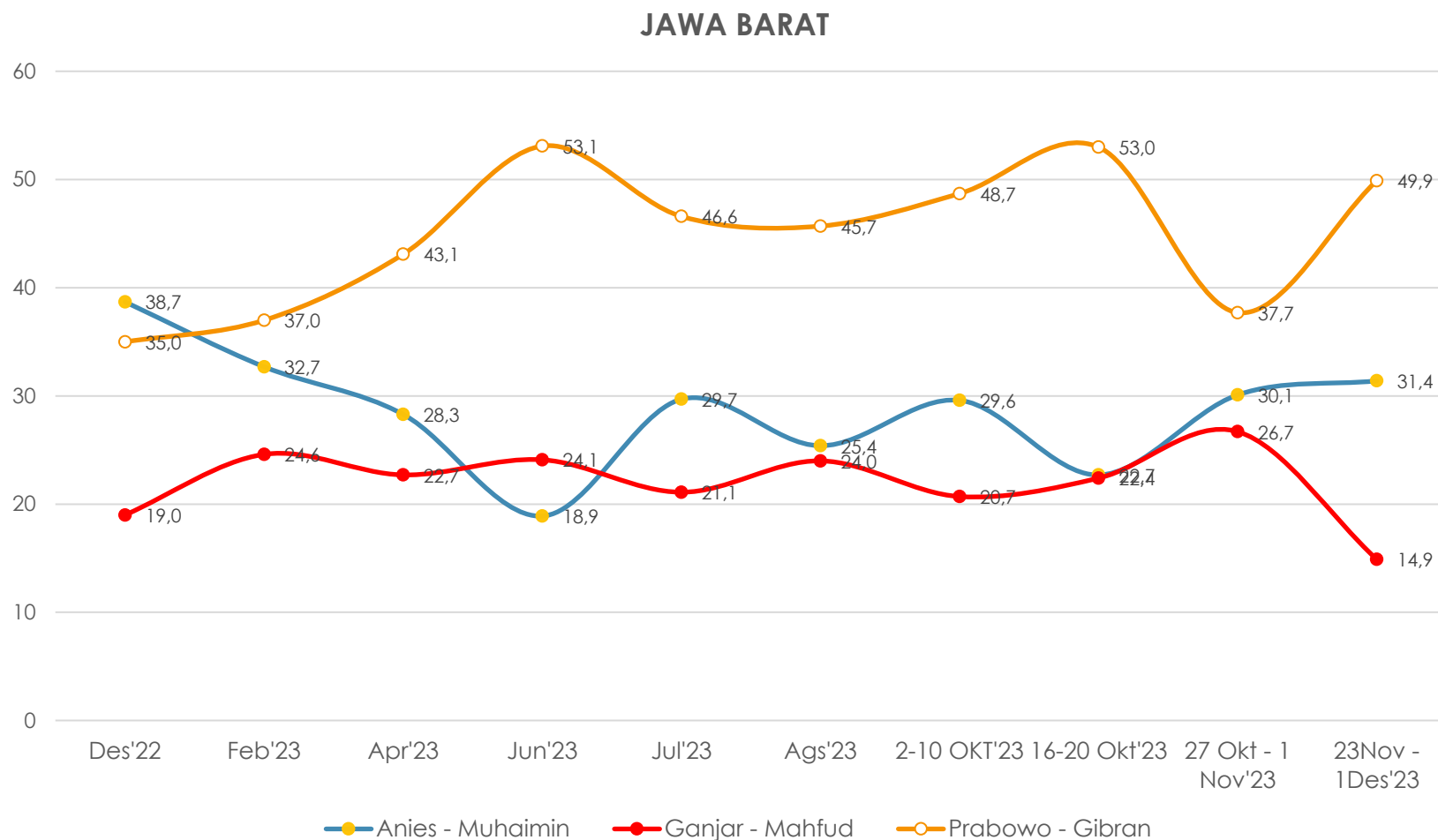
DKI JAKARTA

[Sebelum 27 Oktober, Simulasi Tanpa Pasangan]



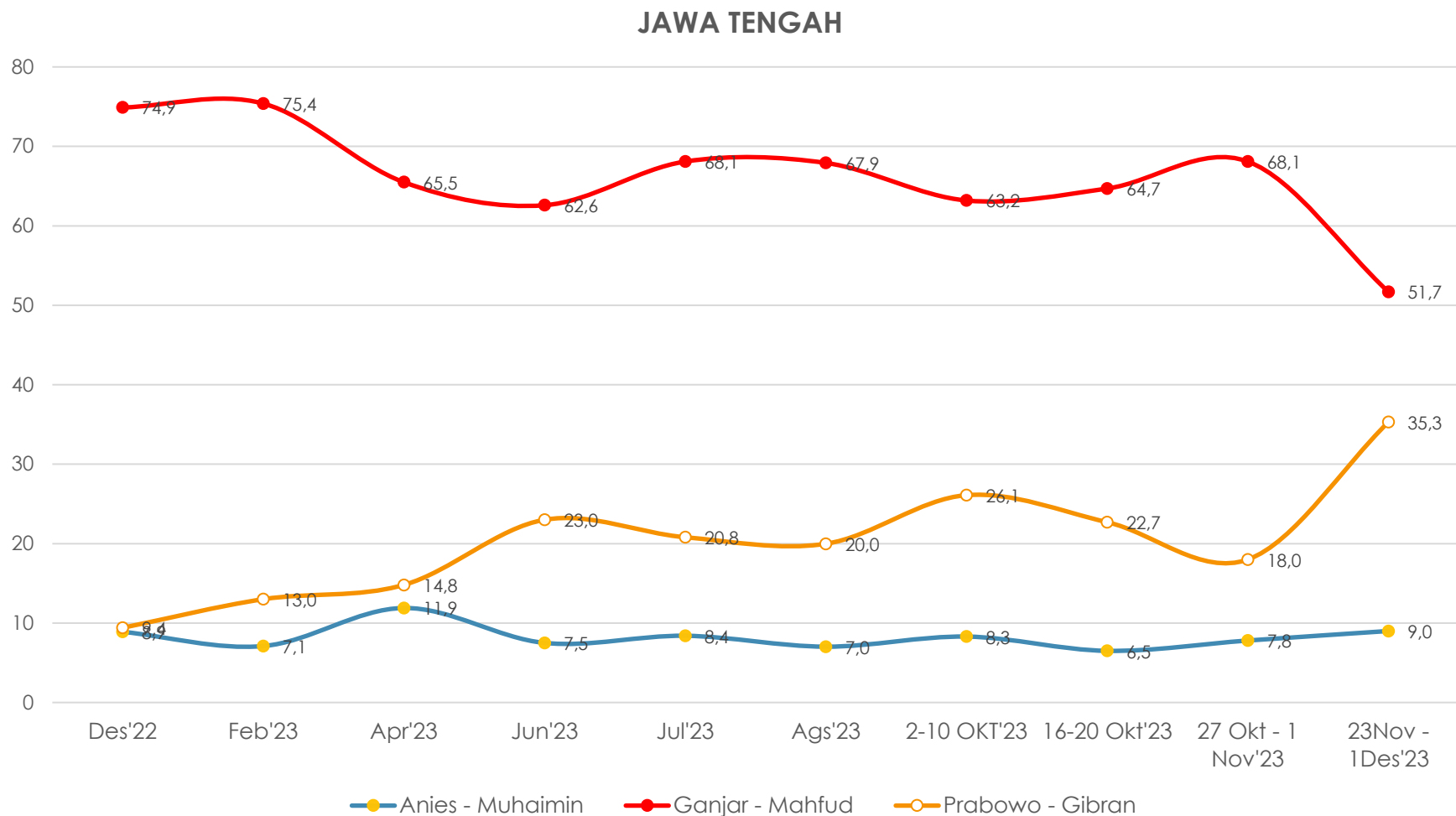
JAWA BARAT

[Sebelum 27 Oktober, Simulasi Tanpa Pasangan]



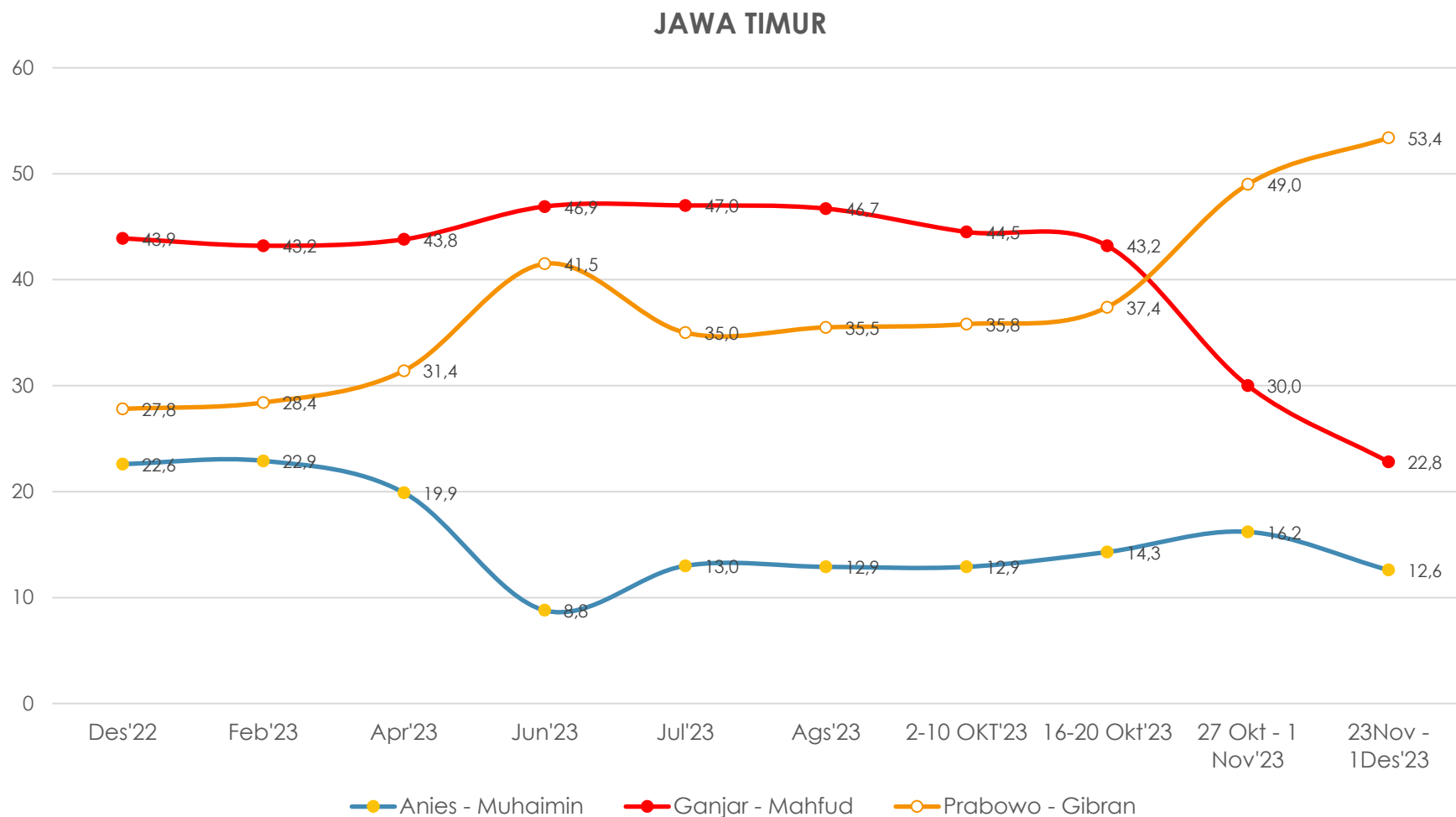
JAWA TENGAH

[Sebelum 27 Oktober, Simulasi Tanpa Pasangan]



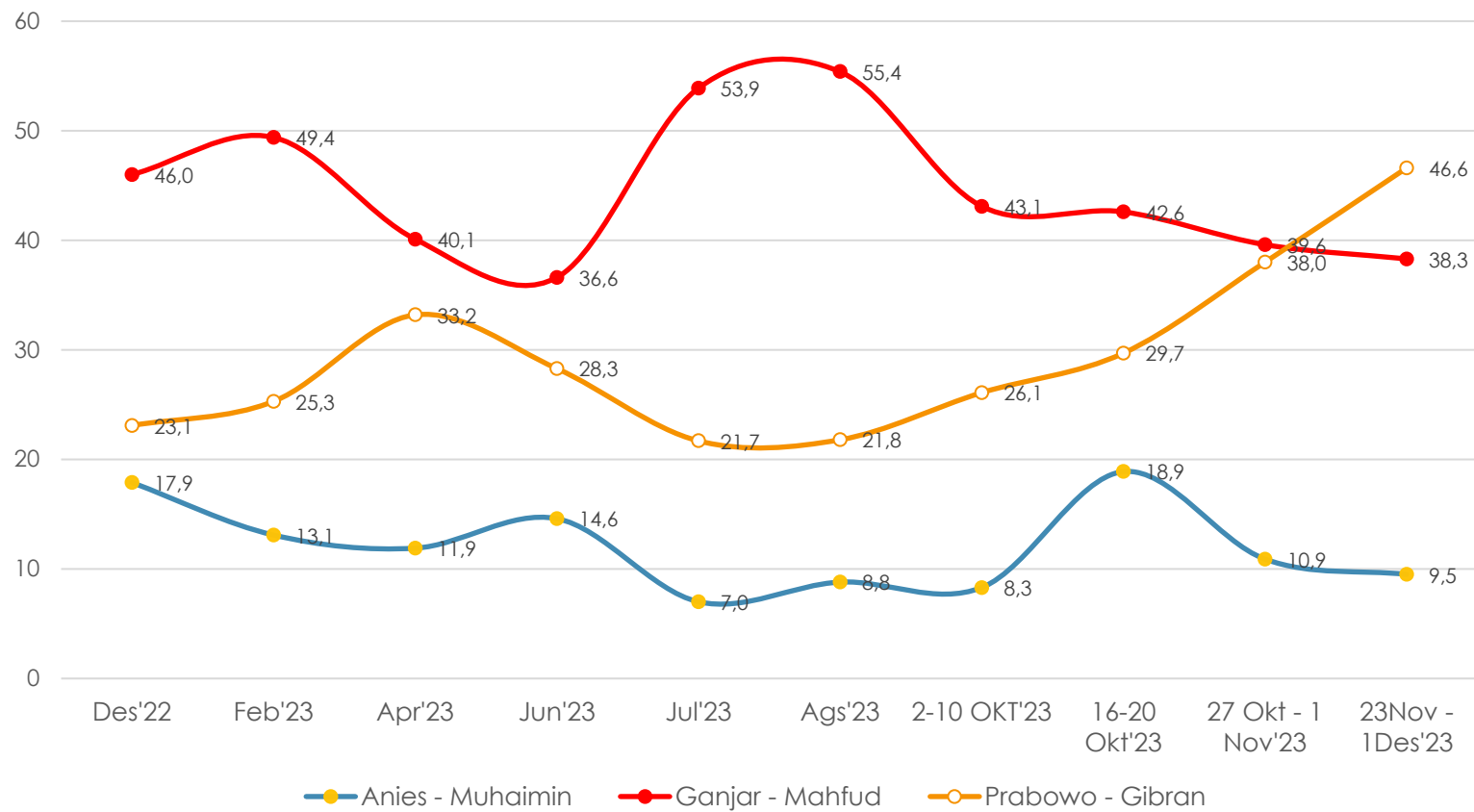
JAWA TIMUR

[Sebelum 27 Oktober, Simulasi Tanpa Pasangan]



LANJUTAN ...

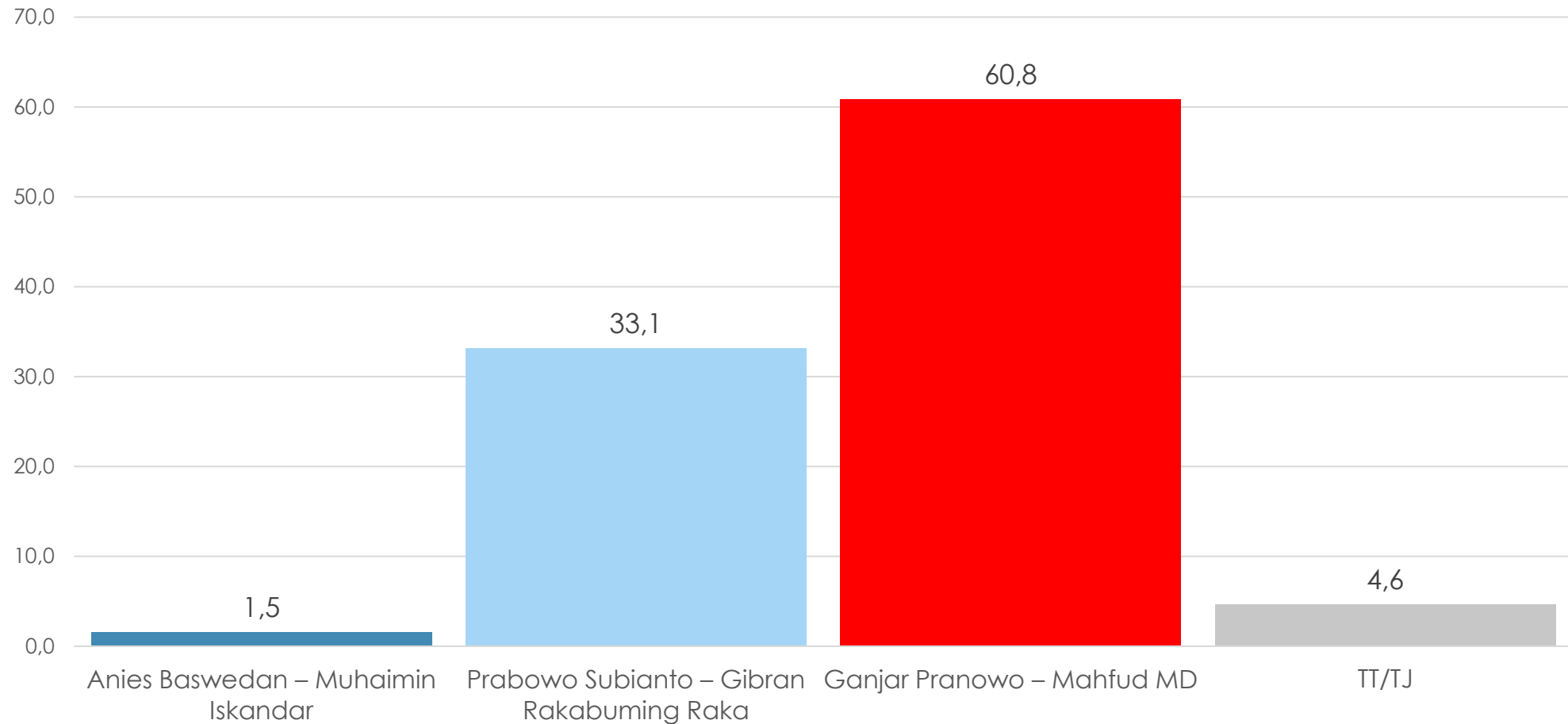
BALI - NUSA



Bali – Nusa, Prabowo - Gibran melampaui Ganjar - Mahfud, Anies – Muhaimin masih jauh tertinggal.

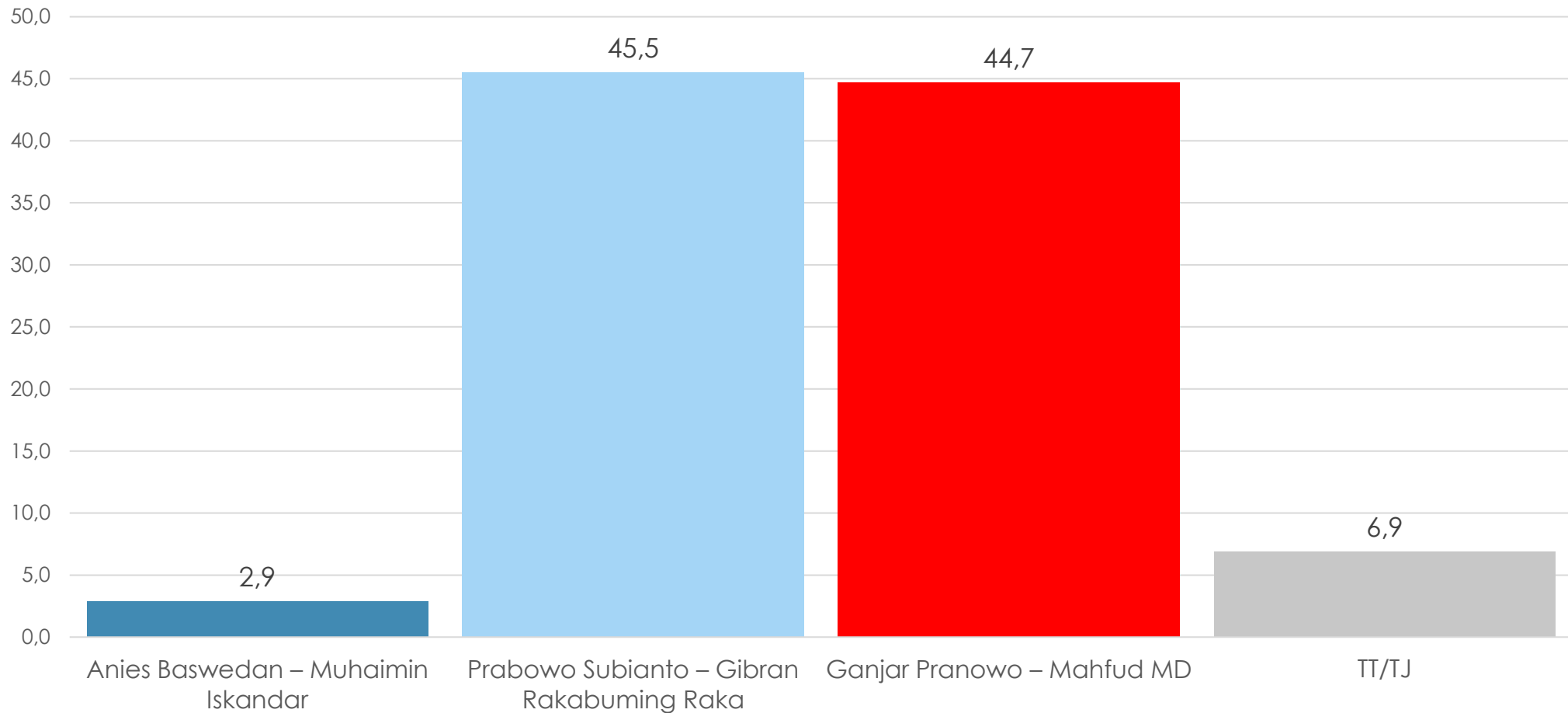
BALI

Jika pemilihan presiden diadakan sekarang, siapa yang akan Ibu/Bapak pilih di antara pasangan nama berikut ini?



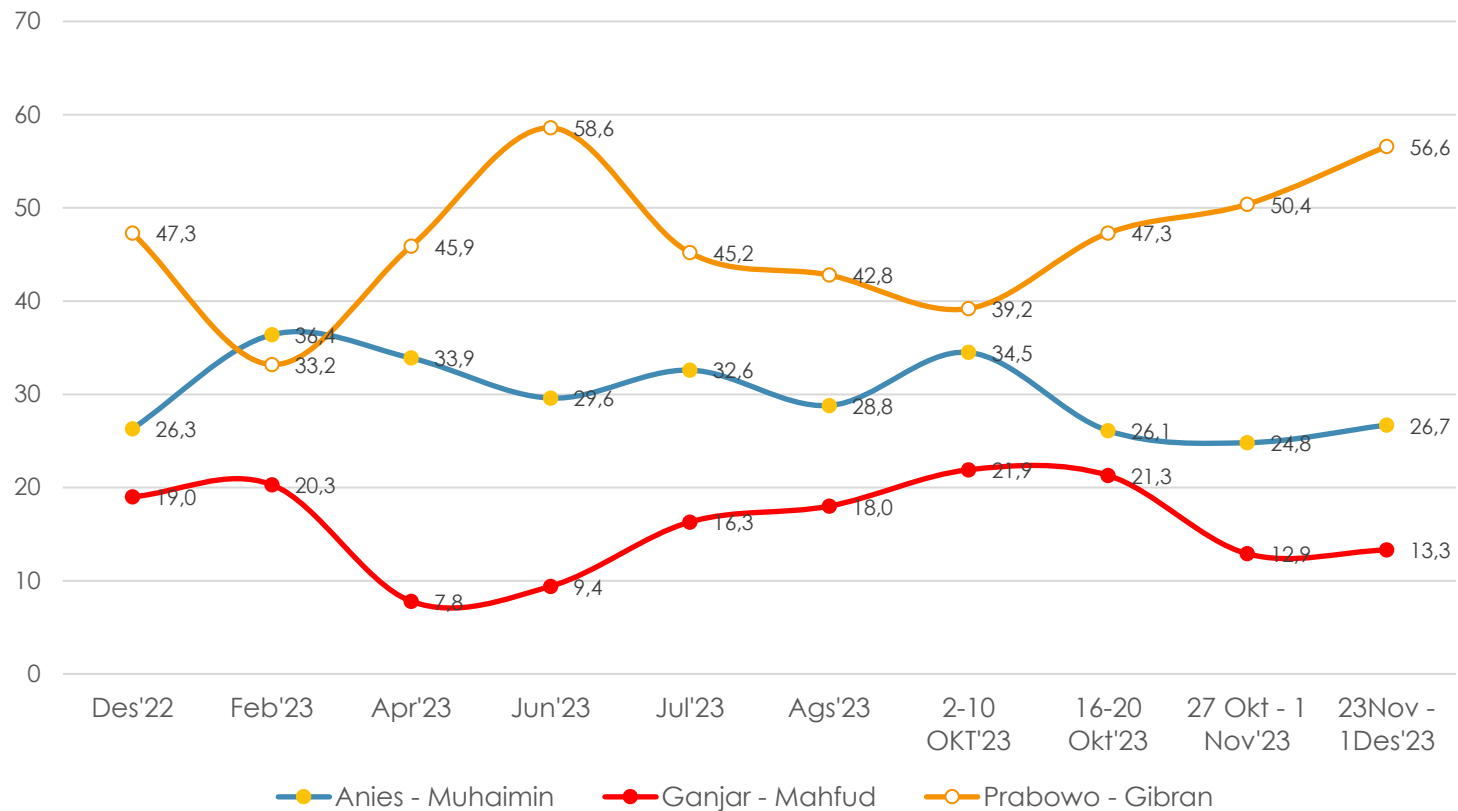
NUSA TENGGARA TIMUR

Jika pemilihan presiden diadakan sekarang, siapa yang akan Ibu/Bapak pilih di antara pasangan nama berikut ini?



LANJUTAN ...

SULAWESI

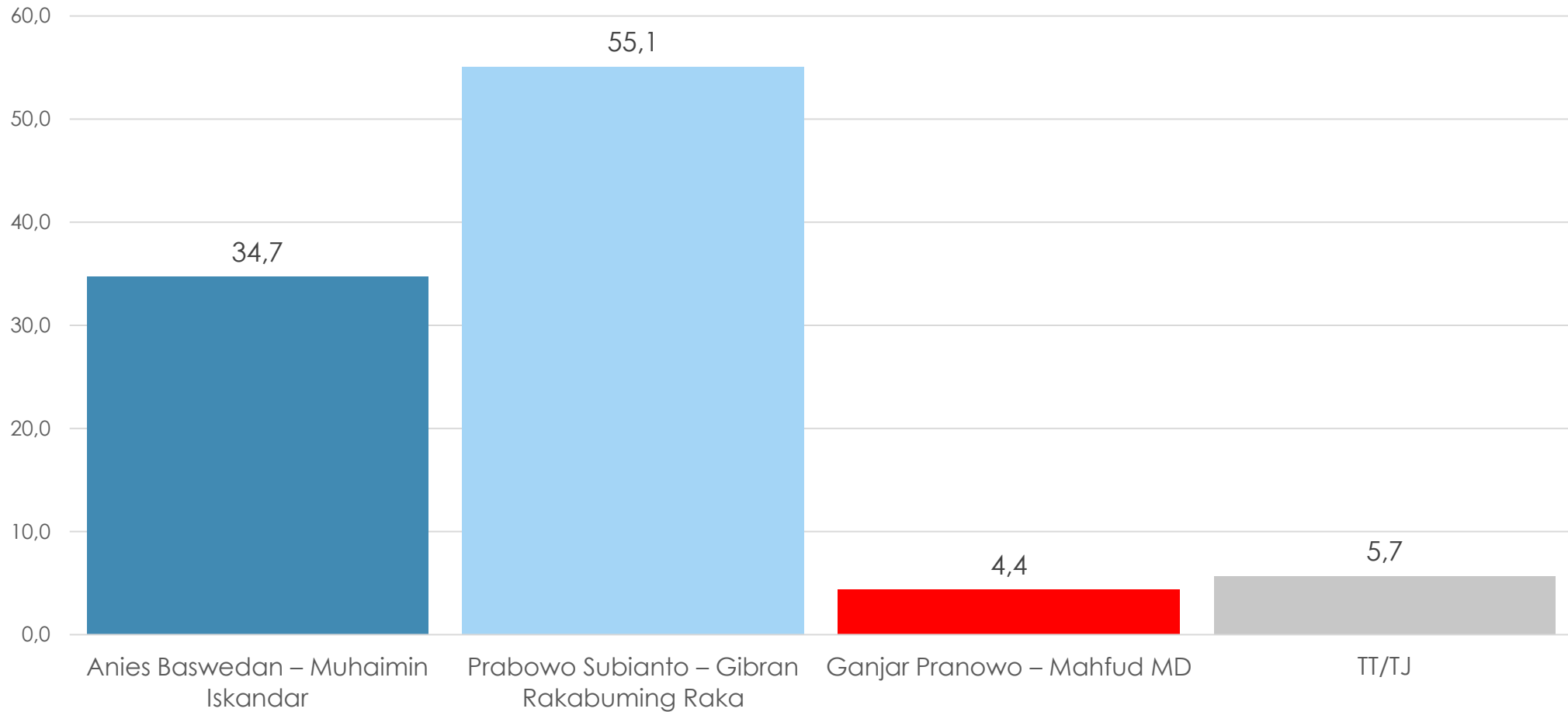


Sulawesi, Prabowo – Gibran konsisten menguat.



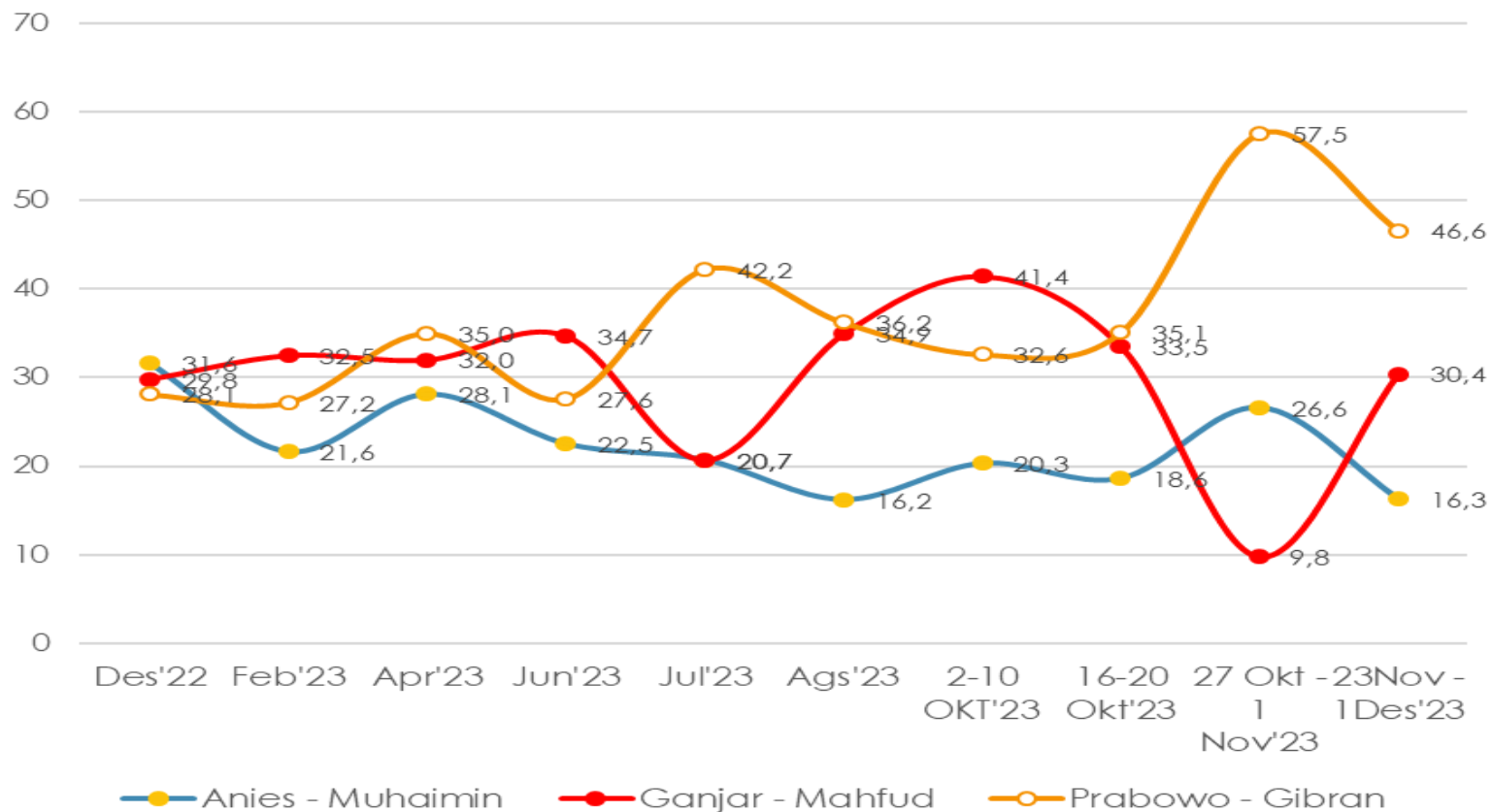
SULAWESI SELATAN

Jika pemilihan presiden diadakan sekarang, siapa yang akan Ibu/Bapak pilih di antara pasangan nama berikut ini?



LANJUTAN ...

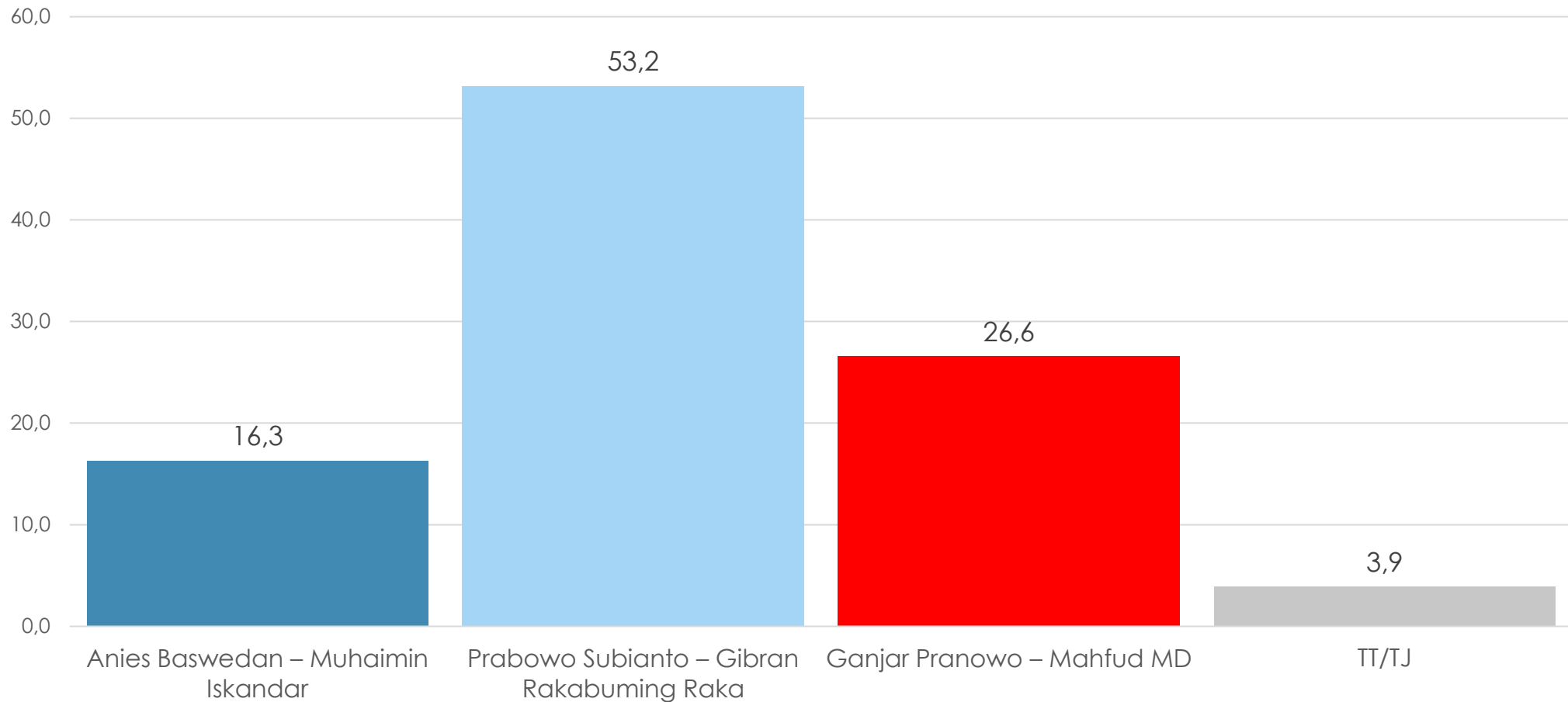
KALIMANTAN



Kalimantan, fluktuasinya juga sangat besar tapi Prabowo – Gibran masih unggul, Ganjar – Mahfud menguat, dan Anies – Muhaimin menurun.

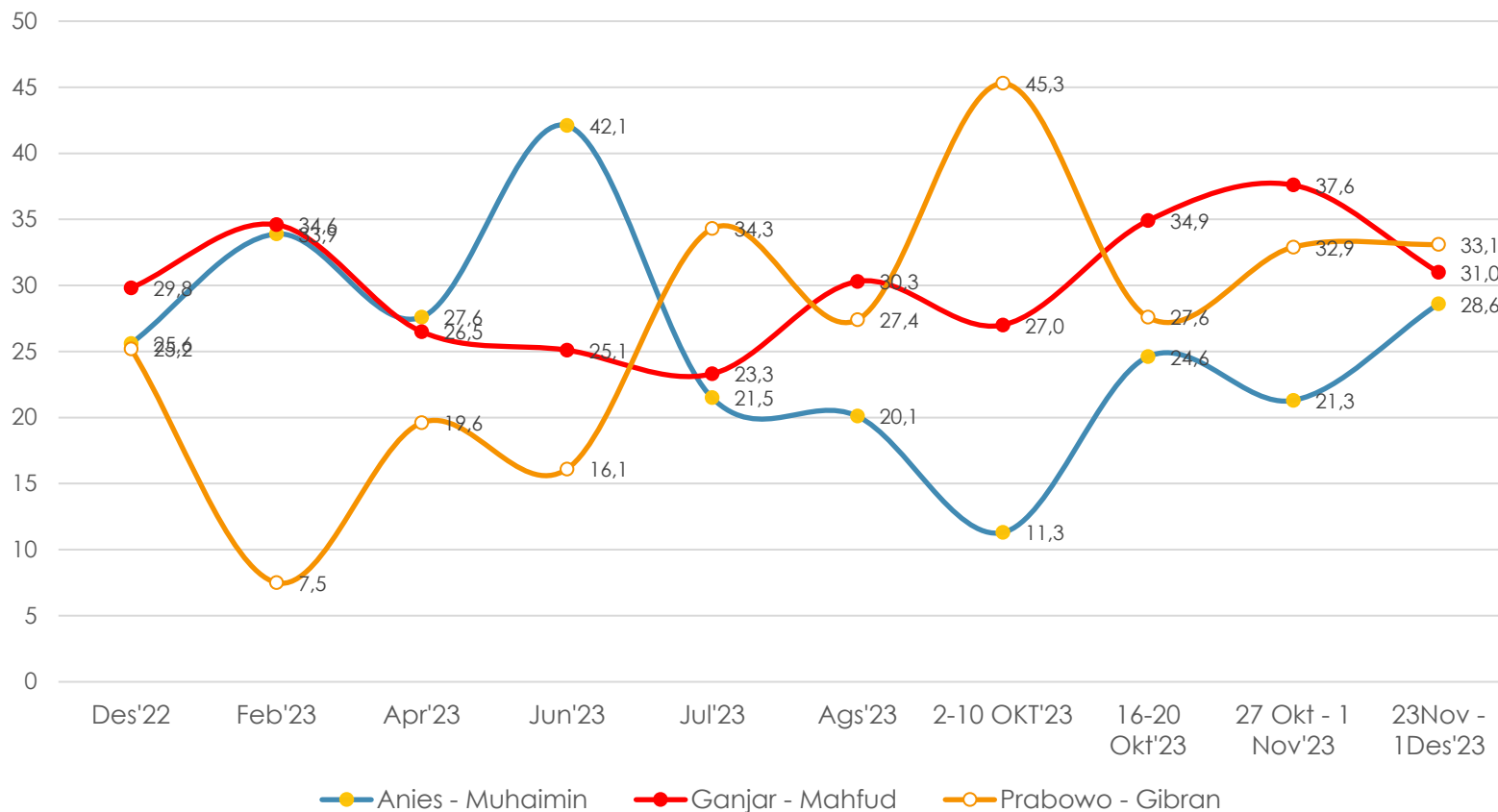
KALIMANTAN BARAT

Jika pemilihan presiden diadakan sekarang, siapa yang akan Ibu/Bapak pilih di antara pasangan nama berikut ini?



LANJUTAN ...

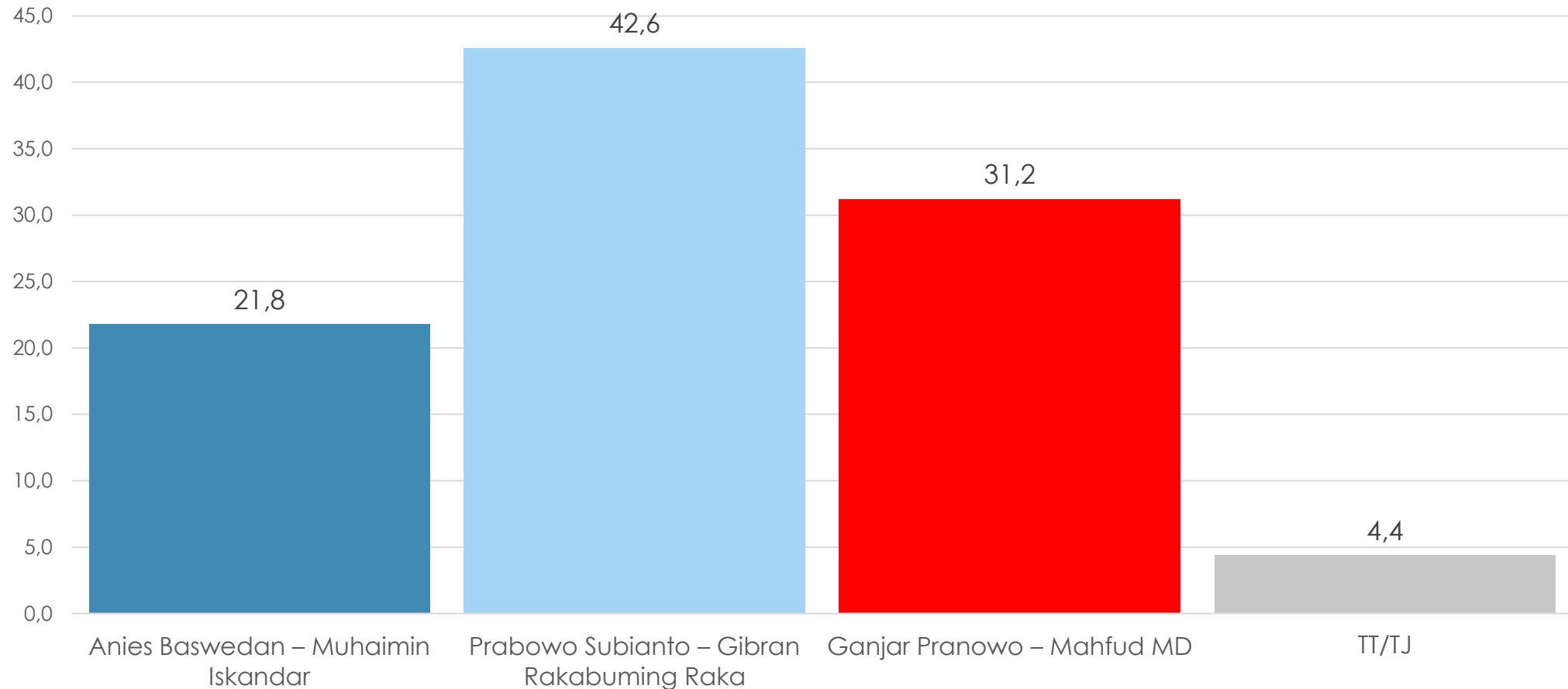
MALUKU - PAPUA



Maluku – Papua, saat ini dukungan tiga pasangan cenderung berimbang.

PAPUA

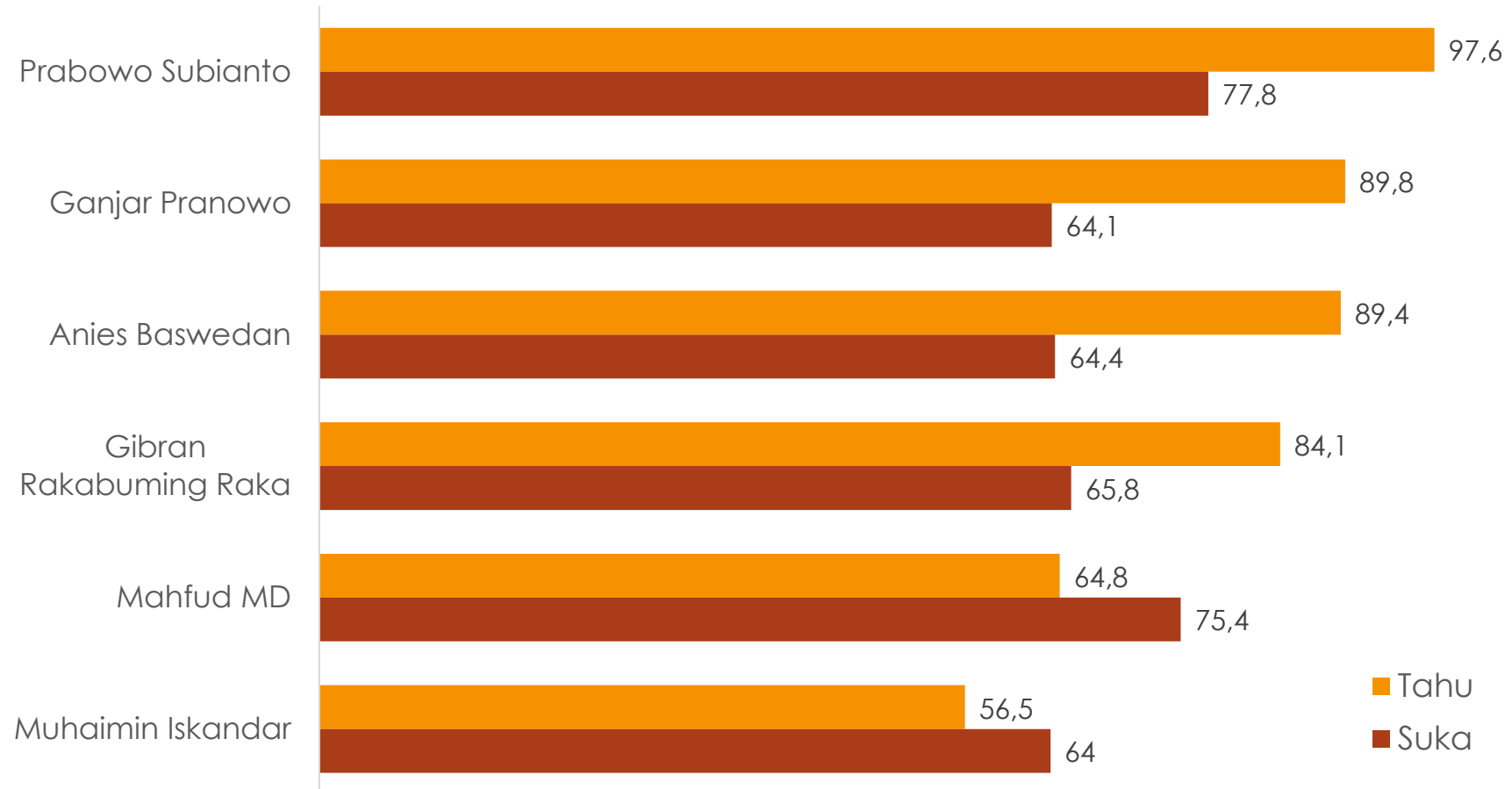
Jika pemilihan presiden diadakan sekarang, siapa yang akan Ibu/Bapak pilih di antara pasangan nama berikut ini?



POPULARITAS DAN SOSIALISASI PASLON

TAHU DAN SUKA CAPRES/CAWAPRES

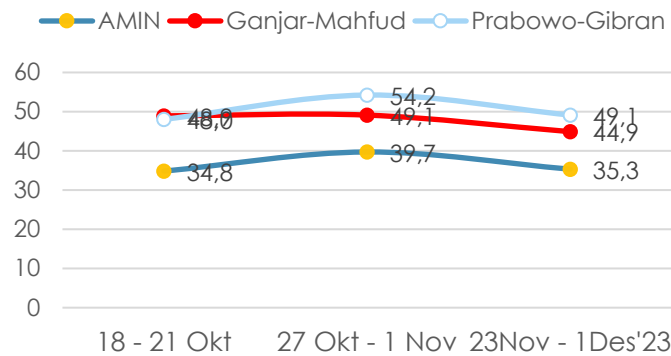
Apakah Ibu/Bapak tahu/kenal (pernah dengar, baca, dll) nama ... ?
Jika tahu, apakah suka?



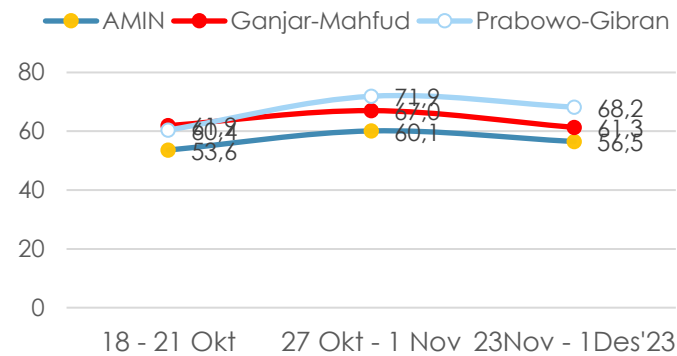
SOSIALISASI

Dalam **SEBULAN** terakhir, siapa saja yang pernah Ibu/Bapak lihat/baca gambar atau namanya melalui ... ?

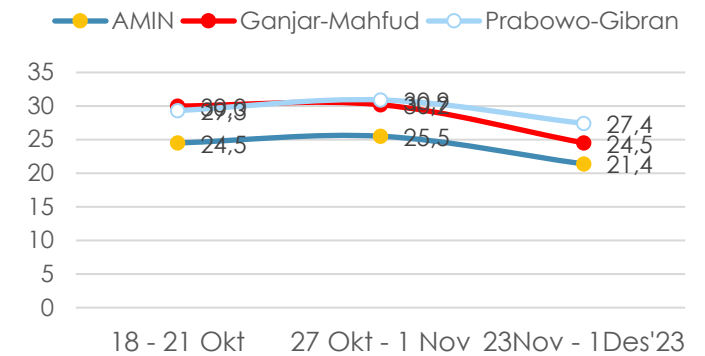
Spanduk/Baliho/Stiker



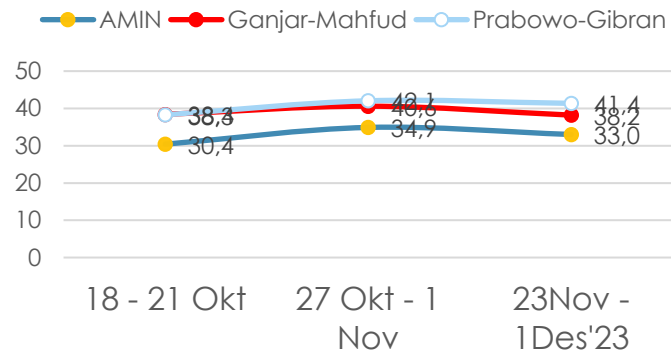
Televisi



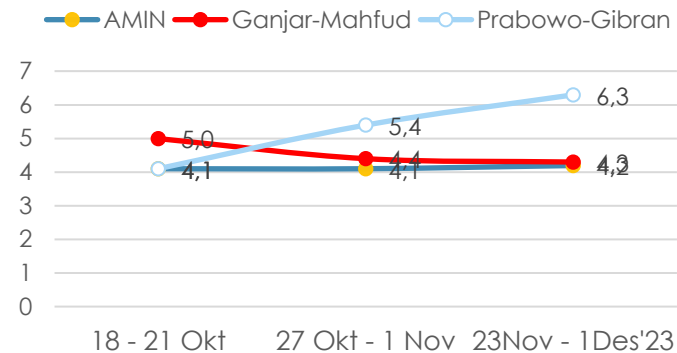
Portal Berita Online



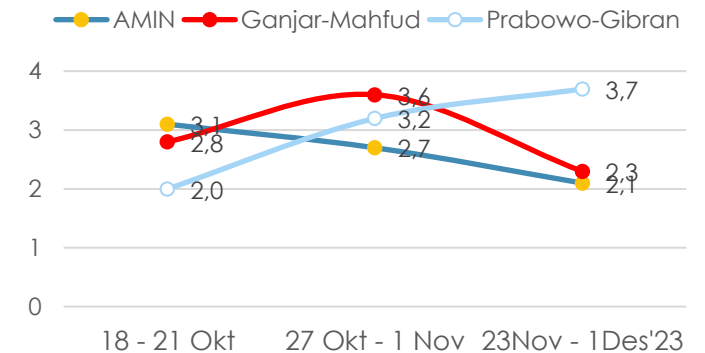
Media Sosial



Simpatisan



Tatap Muka



Kegiatan sosialisasi capres-cawapres tampak tidak banyak berubah.



SOSIALISASI & EFEK SOSIALISASI

Dalam TIGA bulan terakhir, siapa saja yang pernah Ibu/Bapak lihat/baca gambar atau namanya melalui ... ?

	Base	Anies Baswedan	Prabowo - Gibran	Ganjar - Mahfud	TT/TJ
SPANDUK/BALIHO/STIKER					
Anies - Muhaimin	35.3	36.4	38.1	19.4	6.0
Ganjar - Mahfud	44.9	20.7	41.1	32.9	5.3
Prabowo - Gibran	49.1	20.5	51.6	22.3	5.6
TIDAK PERNAH	34.7	19.8	47.1	25.5	7.6
TELEVISI					
Anies - Muhaimin	56.5	29.2	42.4	23.6	4.8
Ganjar - Mahfud	61.3	23.1	42.8	29.4	4.6
Prabowo - Gibran	68.2	21.4	50.4	23.6	4.7
TIDAK PERNAH	23.2	18.8	43.9	26.7	10.6
PORTAL BERITA ONLINE					
Anies - Muhaimin	21.4	39.7	38.1	17.6	4.6
Ganjar - Mahfud	24.5	26.2	42.3	26.7	4.8
Prabowo - Gibran	27.4	22.0	55.7	17.9	4.3
TIDAK PERNAH	64.9	20.6	45.1	27.2	7.1
MEDIA SOSIAL					
Anies - Muhaimin	33.0	36.3	44.7	15.4	3.6
Ganjar - Mahfud	38.2	26.1	45.4	25.0	3.5
Prabowo - Gibran	41.4	25.2	53.1	18.3	3.4
TIDAK PERNAH	49.3	18.4	43.1	29.8	8.8
SIMPATISAN					
Anies - Muhaimin	4.2	58.6	27.4	6.2	7.8
Ganjar - Mahfud	4.3	11.0	30.5	54.6	4.0
Prabowo - Gibran	6.3	16.3	72.3	6.9	4.5
TIDAK PERNAH	88.5	22.2	45.8	26.0	6.0

	Base	Anies Baswedan	Prabowo - Gibran	Ganjar - Mahfud	TT/TJ
TATAP MUKA					
Anies - Muhaimin	2.1	54.7	19.9	8.5	16.9
Ganjar - Mahfud	2.3	9.3	15.6	71.6	3.5
Prabowo - Gibran	3.7	6.5	81.8	8.0	3.7
TIDAK PERNAH	93.4	23.1	45.6	25.5	5.8

- Prabowo unggul di tiap saluran sosialisasi.
- Pada jenis sosialisasi yang lebih masif menjangkau warga, Prabowo – Gibran hampir selalu unggul.
- Dan pada kelompok yang tidak pernah mengekspos calon, Prabowo – Gibran selalu unggul.

KESIMPULAN

KESIMPULAN

- Dalam simulasi surat suara, PDIP atau calon dari PDIP paling banyak dipilih, 23.5%. Kemudian Gerindra 16.9%, Golkar 10.8%, PKB 7.8%, Nasdem 6.3%, Demokrat 6%, PKS 5.5%, PAN 4.4%, PPP 2.6%, PSI 1.6% dan Perindo 1.2%. Partai lain lebih rendah dan sekitar 11.6% belum memilih partai.
- PDIP paling banyak terekspos di sebagian besar saluran sosialisasi. Jika pemilih terekspose sosialisasi partai, maka dukungan partai cenderung lebih besar.
- Dalam pertanyaan terbuka, Prabowo paling banyak disebut, 38.2%. Kemudian Ganjar 20.4%, dan Anies 19.1%. Nama lain disebut kurang dari 2%, dan sekitar 20.8% belum bisa menyebutkan nama capres yang akan dipilih. Prabowo menguat cukup besar, Anies dan Ganjar stagnan.
- Dalam simulasi 3 nama, Prabowo unggul signifikan (44.9%) dari Ganjar (24.7%) dan Anies (22.6%). Prabowo menguat cukup besar, sementara Anies stagnan dan Ganjar terus menurun.

KESIMPULAN

- Dalam simulasi 3 pasangan, Prabowo-Gibran (45.8%) unggul signifikan dari Ganjar-Mahfud (25.6%) dan Anies-Muhaimin (22.8%). Prabowo - Gibran unggul di sebagian besar basis sosio demografi pemilih. kecuali pada kelompok etnis Betawi dan Minang, non muslim, wilayah Banten, DKI Jakarta, Jawa Tengah dan Bali, kelompok yang tidak puas atas kinerja Joko Widodo, dan basis Jokowi – Ma’ruf Amin pada 2019 dari kalangan PDIP.
- Dukungan pada Prabowo-Gibran tampak meningkat pada semua kelompok umur, baik Gen Z, Milenial, Genx Y dan Boomers. Demikian pula pada kelompok Islam dan non-Islam.
- Di antara yang puas dengan kinerja Jokowi, dukungan pada Prabowo-Gibran tampak meningkat pesat, sebaliknya Ganjar-Mahfud menurun. Demikian pula pada basis pendukung Jokowi-Ma’ruf dan Prabowo-Sandi pada 2019, juga pada pendukung Jokowi non-PDIP.
- Dukungan pada Prabowo-Gibran juga tampak meningkat berdasar afiliasi ormas Islam, dan Sebagian besar wilayah.

TERIMA KASIH



Jl. Cisadane No. 8, Menteng – Jakarta Pusat

Telp: (021) 31927996/98, Fax: (021) 3143867

Website: www.indikator.co.id