

# EFEK GIBRAN DAN DINAMIKA ELEKTORAL TERKINI

**Temuan Survei Tatap Muka Nasional:**

27 Oktober – 1 November 2023

---

**INDIKATOR**

Jl. Cisadane No. 8, Menteng – Jakarta Pusat

Telp: (021) 31927996/98, Fax: (021) 3143867

Website: [www.indikator.co.id](http://www.indikator.co.id)

---

# LATAR BELAKANG

- Tiga poros koalisi resmi mendaftarkan tiga pasang jagoannya ke KPU. Anies Baswedan-Muhaimin Iskandar diusung NasDem, PKS dan PKB. Ganjar Pranowo-Mahfud MD diusung PDIP, PPP dll. Sementara Gerindra, PAN, Golkar, Demokrat dll menjodohkan Prabowo Subianto dan Gibran Rakabuming merupakan pertarungan elektoral besar apakah Gibran aset atau liabilitas bagi Prabowo dalam pertempuran jelang 2024.
- Gibran seperti pedang bermata dua. Di satu sisi, banyak pihak percaya bahwa Gibran bisa menjadi aset elektoral jika mampu mendongkrak suara Prabowo di antaranya dengan menggerus sebagian suara Ganjar Pranowo di Jawa Tengah dan Jawa Timur. Prabowo kalah telak di dua provinsi besar yang merupakan basis Jokowi. Diharapkan dengan menggandeng Gibran, basis pendukung Jokowi melirik Prabowo di 2024 nanti.
- Juga ada asumsi yang diyakini partai koalisi Prabowo bahwa Gibran adalah representasi anak muda sehingga diharapkan bisa menarik pemilih Generasi Z dan Milenial. Data menunjukkan Indonesia memang mengalami peremajaan. Hasil sensus BPS 2020, Generasi Z yang lahir pada kurun tahun 1997-2012 mencapai 75,49 juta jiwa setara dengan 27,94% dari total populasi. Generasi milenial yang lahir periode 1981-1996 mencapai 69,90 juta jiwa atau 25,87%.

# LATAR BELAKANG

- Selain itu, kubu ini percaya bahwa penetapan Gibran sebagai cawapres Prabowo akan menguntungkan secara elektoral karena dukungan dari basis pendukung Jokowi terhadap pasangan Prabowo-Gibran diyakini akan meningkat. Terlebih lagi survei-survei menunjukkan tingkat kepuasan terhadap kinerja Jokowi yang tinggi. Pada tingkat elite, ada ekspektasi munculnya Gibran sebagai cawapres Prabowo akan memastikan dukungan penuh Presiden Jokowi.
- Namun, ada juga pendapat yang mengatakan sebaliknya: alih-alih menjadi aset, Gibran justru bisa menjadi beban elektoral bagi Prabowo. Isu politik dinasti dan narasi Mahkamah Konstitusi atau MK (dipelesetkan menjadi Mahkamah Keluarga) sudah kencang digaungkan koalisi masyarakat sipil baik di media massa arus utama maupun diskusi netizen di media sosial. Terlebih lagi belum lama ini Majelis Kehormatan MK memutuskan ada pelanggaran etik berat yang melibatkan Ketua MK Anwar Usman.
- Lantas bagaimana pemilih merespon pro-kontra Gibran sebagai cawapres Prabowo apakah ia aset atau liabilitas elektoral? Bagaimana efek Gibran terhadap konstelasi elektoral pasca-pendaftaran capres dan cawapres di KPU? Survei tatap muka nasional Indikator Politik yang dilakukan pasca-pendaftaran resmi akan menjawab pertanyaan-pertanyaan di atas.

# METODOLOGI

- Populasi survei ini adalah seluruh warga negara Indonesia yang punya hak pilih dalam pemilihan umum, yakni mereka yang sudah berumur 17 tahun atau lebih, atau sudah menikah ketika survei dilakukan.
- Penarikan sampel menggunakan metode multistage random sampling. Dalam survei ini jumlah sampel sebanyak 1.220 orang. Sampel berasal dari seluruh Provinsi yang terdistribusi secara proporsional. Dengan asumsi metode simple random sampling, ukuran sampel 1.220 responden memiliki toleransi kesalahan (margin of error--MoE) sekitar  $\pm 2.9\%$  pada tingkat kepercayaan 95%.
- Responden terpilih diwawancarai lewat tatap muka oleh pewawancara yang telah dilatih.
- Quality control terhadap hasil wawancara dilakukan secara random sebesar 20% dari total sampel oleh supervisor dengan kembali mendatangi responden terpilih (spot check). Dalam quality control tidak ditemukan kesalahan berarti.

# VALIDASI SAMPEL

	SAMPEL	POPULASI
<b>GENDER</b>		
Laki-laki	49.7	50.0
Perempuan	50.3	50.0
<b>DESA/KOTA</b>		
Pedesaan	49.5	50.2
Perkotaan	50.5	49.8
<b>USIA</b>		
<= 20 tahun	9.7	10.3
21-25 tahun	11.3	12.5
26-30 tahun	12.9	13.5
31-35 tahun	12.0	12.0
36-40 tahun	11.5	11.6
41-45 tahun	10.2	9.8
46-50 tahun	9.4	8.6
51-55 tahun	6.8	6.6
56-60 tahun	5.5	5.1
> 60 tahun	10.8	10.1
<b>PENDIDIKAN</b>		
<= SD	38.0	37.0
SLTP	17.3	18.0
SLTA	30.9	31.2
Kuliah	13.8	13.7

	SAMPEL	POPULASI
<b>AGAMA</b>		
Islam	87.8	87.2
Protestan/Katolik	9.6	9.9
Lainnya	2.6	3.0
<b>ETNIS</b>		
Jawa	41.0	40.2
Sunda	15.7	15.5
Batak	3.8	3.6
Madura	2.7	3.0
Betawi	3.0	2.9
Minang	2.8	2.7
Bugis	2.6	2.7
Melayu	2.2	2.3
Lainnya	26.3	27.1

# VALIDASI SAMPEL

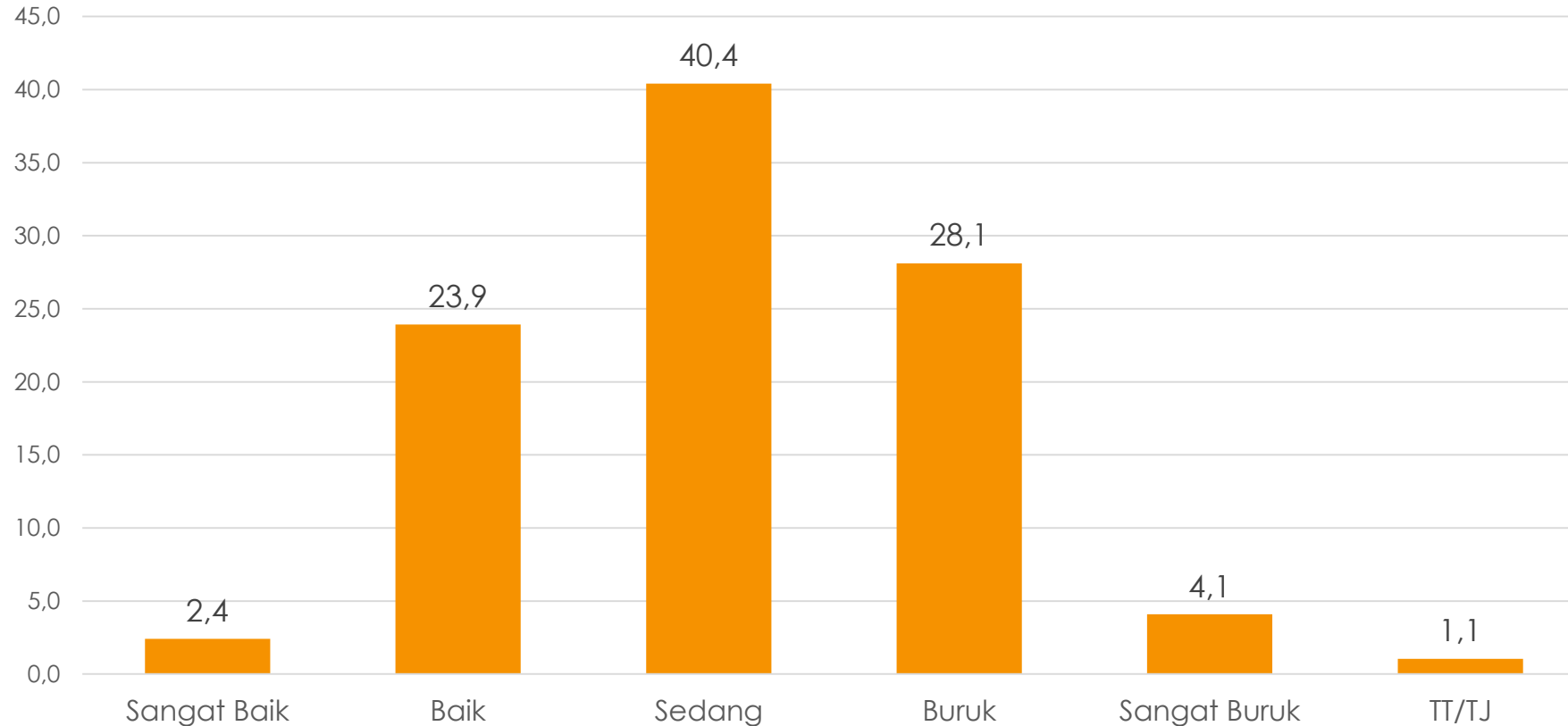
	SAMPEL	POPULASI
PROVINSI		
ACEH	1.8	1.8
SUMATERA UTARA	5.3	5.3
SUMATERA BARAT	2.0	2.0
RIAU	2.3	2.3
JAMBI	1.3	1.3
SUMATERA SELATAN	3.1	3.1
BENGKULU	0.7	0.7
LAMPUNG	3.2	3.2
BANGKA BELITUNG	0.5	0.5
KEPULAUAN RIAU	0.7	0.7
DKI JAKARTA	4.1	4.1
JAWA BARAT	17.6	17.6
JAWA TENGAH	13.9	13.9
DI YOGYAKARTA	1.4	1.4
JAWA TIMUR	15.5	15.5
BANTEN	4.4	4.4
BALI	1.6	1.6

	SAMPEL	POPULASI
PROVINSI		
NUSA TENGGARA BARAT	1.9	1.9
NUSA TENGGARA TIMUR	2.0	2.0
KALIMANTAN BARAT	1.9	1.9
KALIMANTAN TENGAH	1.0	1.0
KALIMANTAN SELATAN	1.5	1.5
KALIMANTAN TIMUR	1.4	1.4
KALIMANTAN UTARA	0.2	0.2
SULAWESI UTARA	1.0	1.0
SULAWESI TENGAH	1.1	1.1
SULAWESI SELATAN	3.3	3.3
SULAWESI TENGGARA	0.9	0.9
GORONTALO	0.4	0.4
SULAWESI BARAT	0.5	0.5
MALUKU	0.7	0.7
MALUKU UTARA	0.5	0.5
PAPUA BARAT	0.4	0.4
PAPUA	1.7	1.7

# KONDISI UMUM

# KONDISI EKONOMI NASIONAL

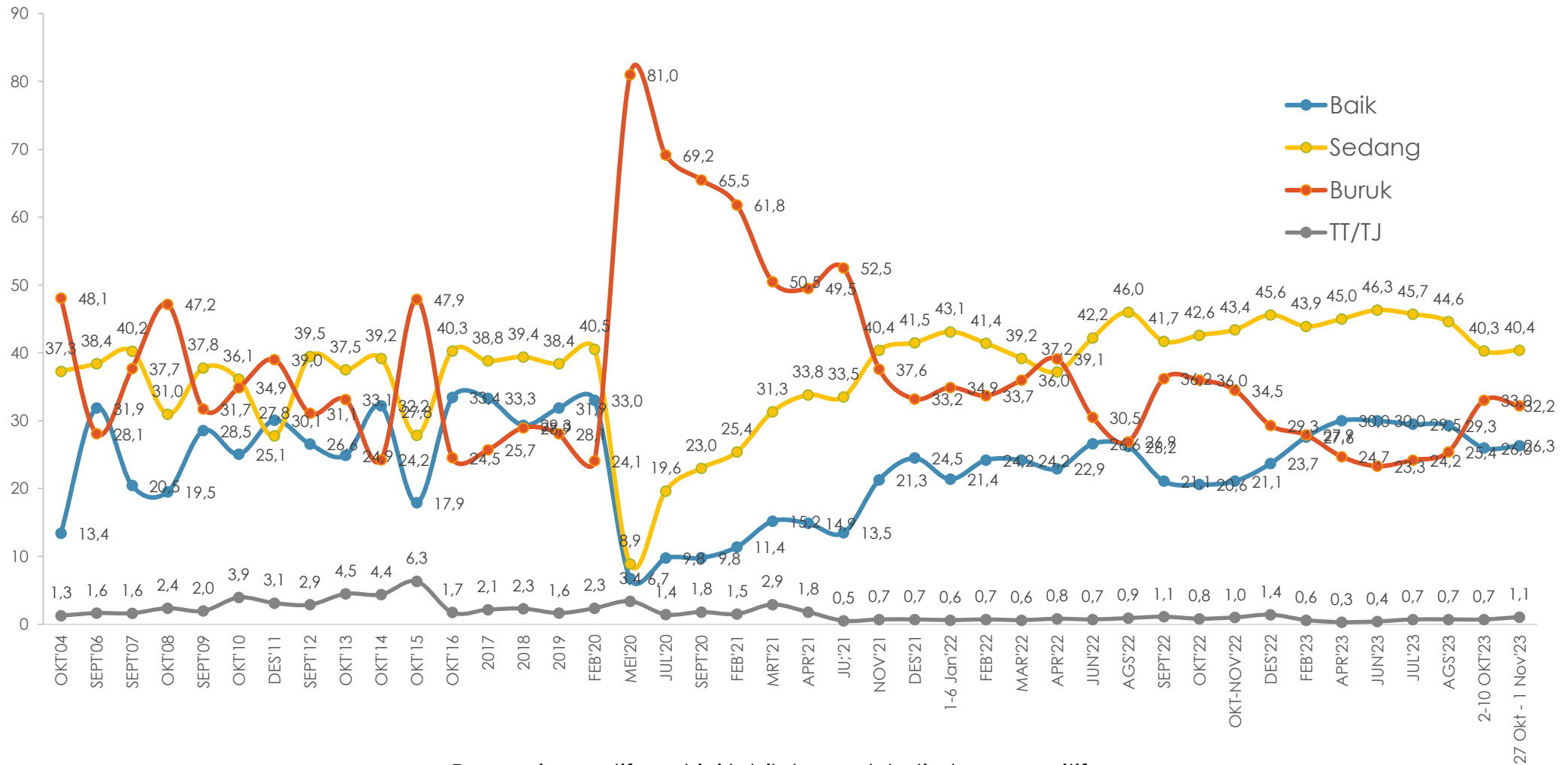
Bagaimana Ibu/Bapak melihat keadaan ekonomi nasional pada umumnya sekarang?



Umumnya kondisi ekonomi dinilai sedang, tapi lebih banyak yang menilai buruk/sangat buruk ketimbang yang menilai baik/sangat baik.



# TREN KONDISI EKONOMI NASIONAL

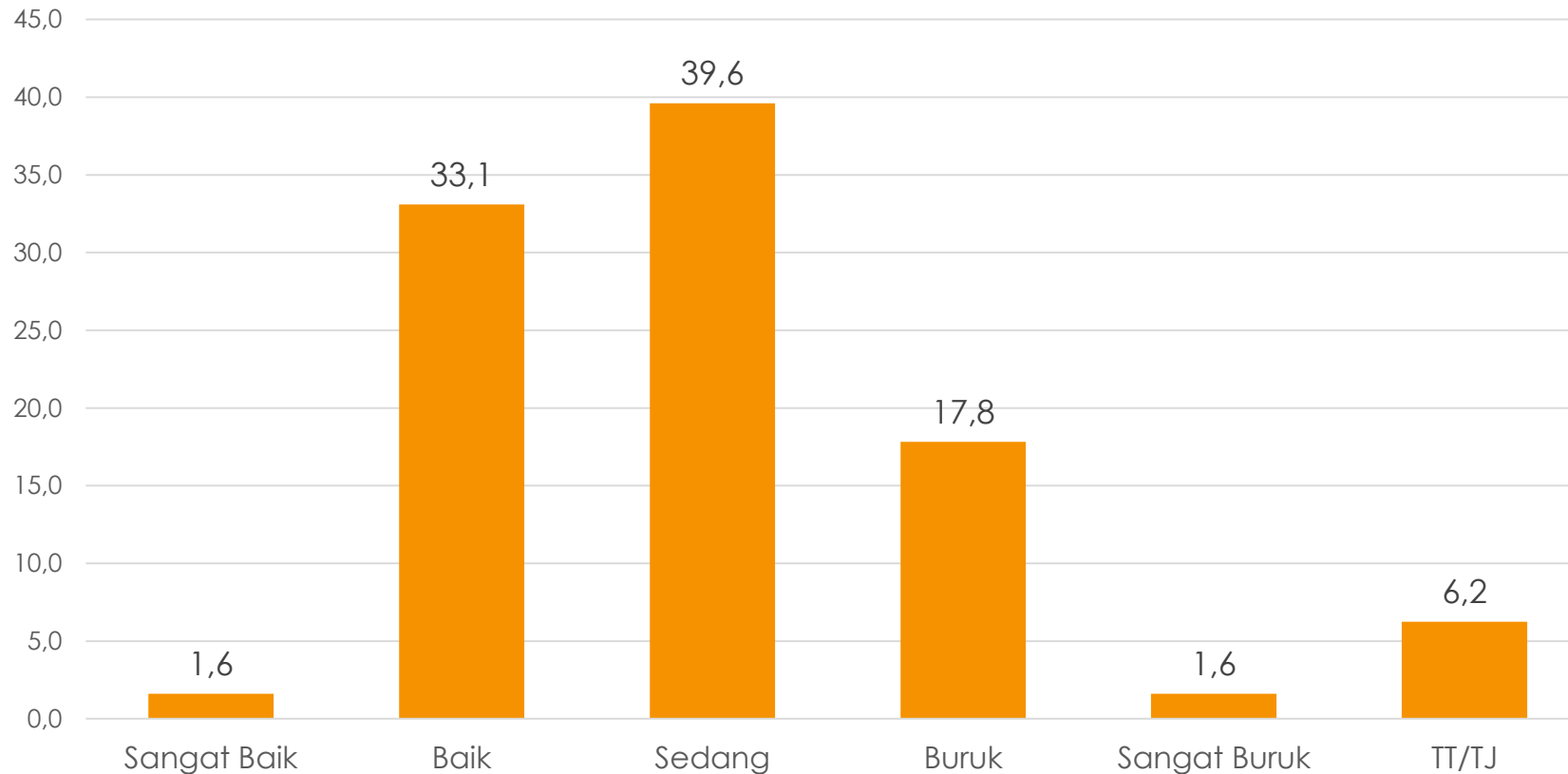


Persepsi negatif saat ini lebih banyak ketimbang positif.



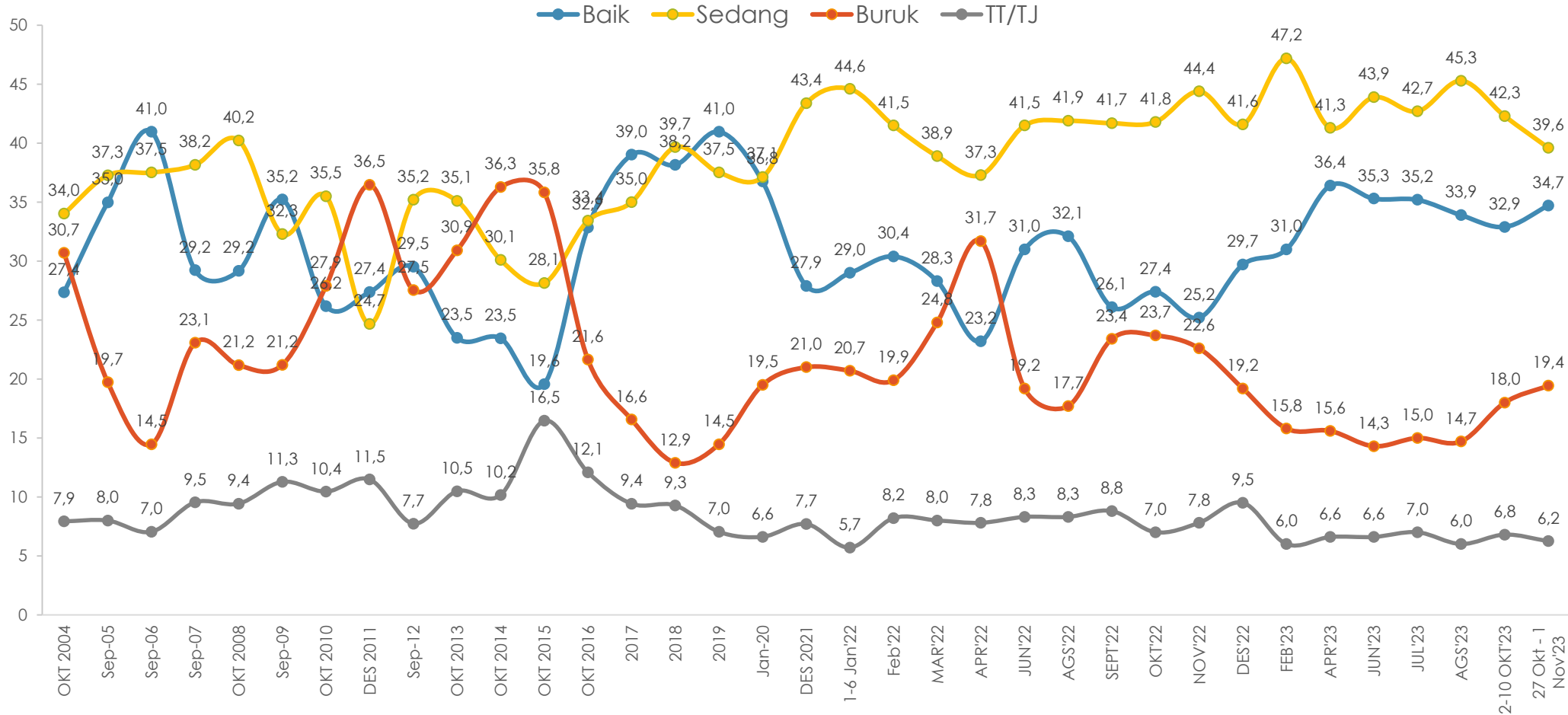
# KONDISI POLITIK NASIONAL

Bagaimana Ibu/Bapak melihat keadaan politik nasional pada umumnya sekarang?



Umumnya kondisi politik dinilai sedang, tapi lebih banyak yang menilai baik/sangat baik ketimbang yang menilai buruk/sangat buruk.

# TREN KONDISI POLITIK

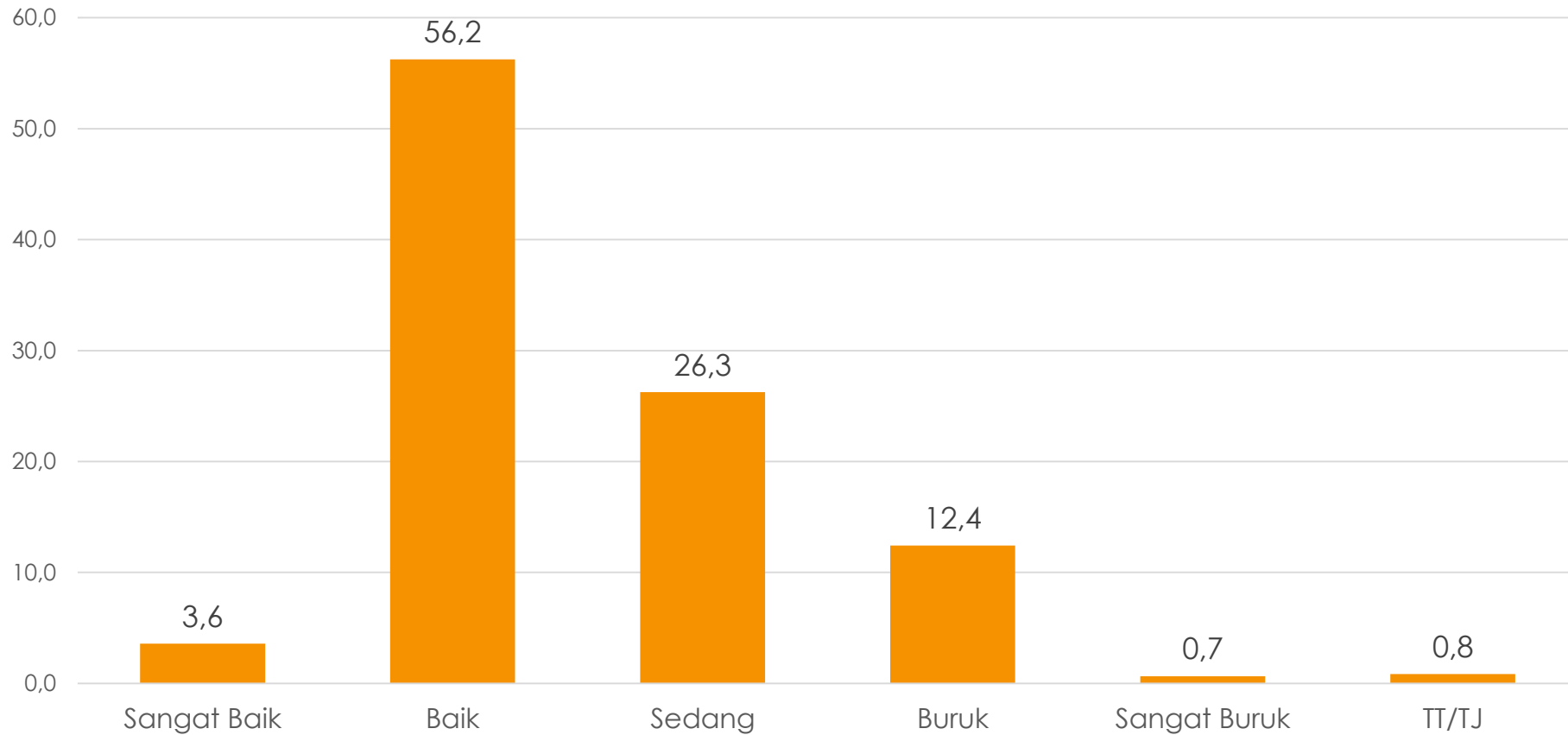


Persepsi warga tidak berubah.



# KONDISI KEAMANAN NASIONAL

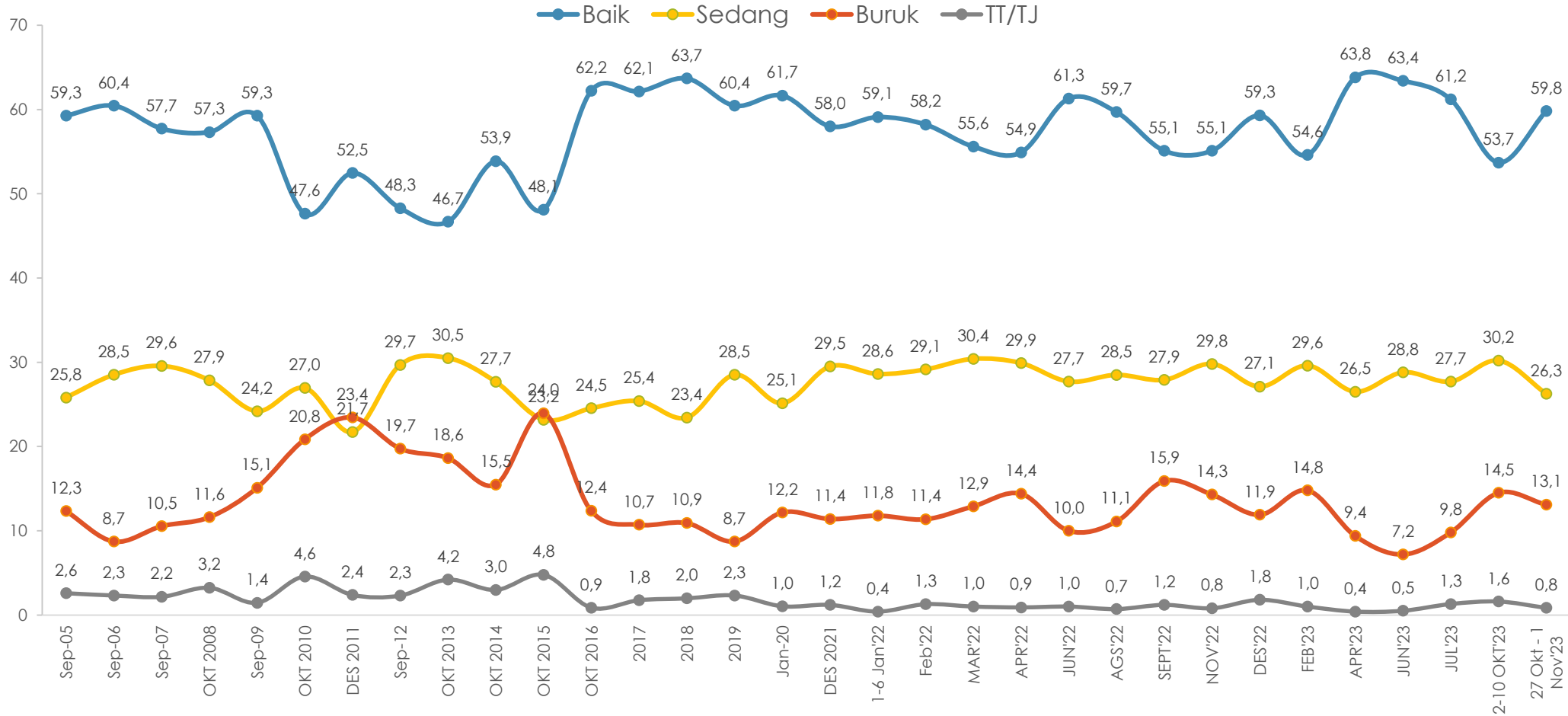
Bagaimana Ibu/Bapak melihat keadaan keamanan di negara kita pada umumnya sekarang?



Umumnya kondisi keamanan dinilai baik/sangat baik.



# TREN KONDISI KEAMANAN

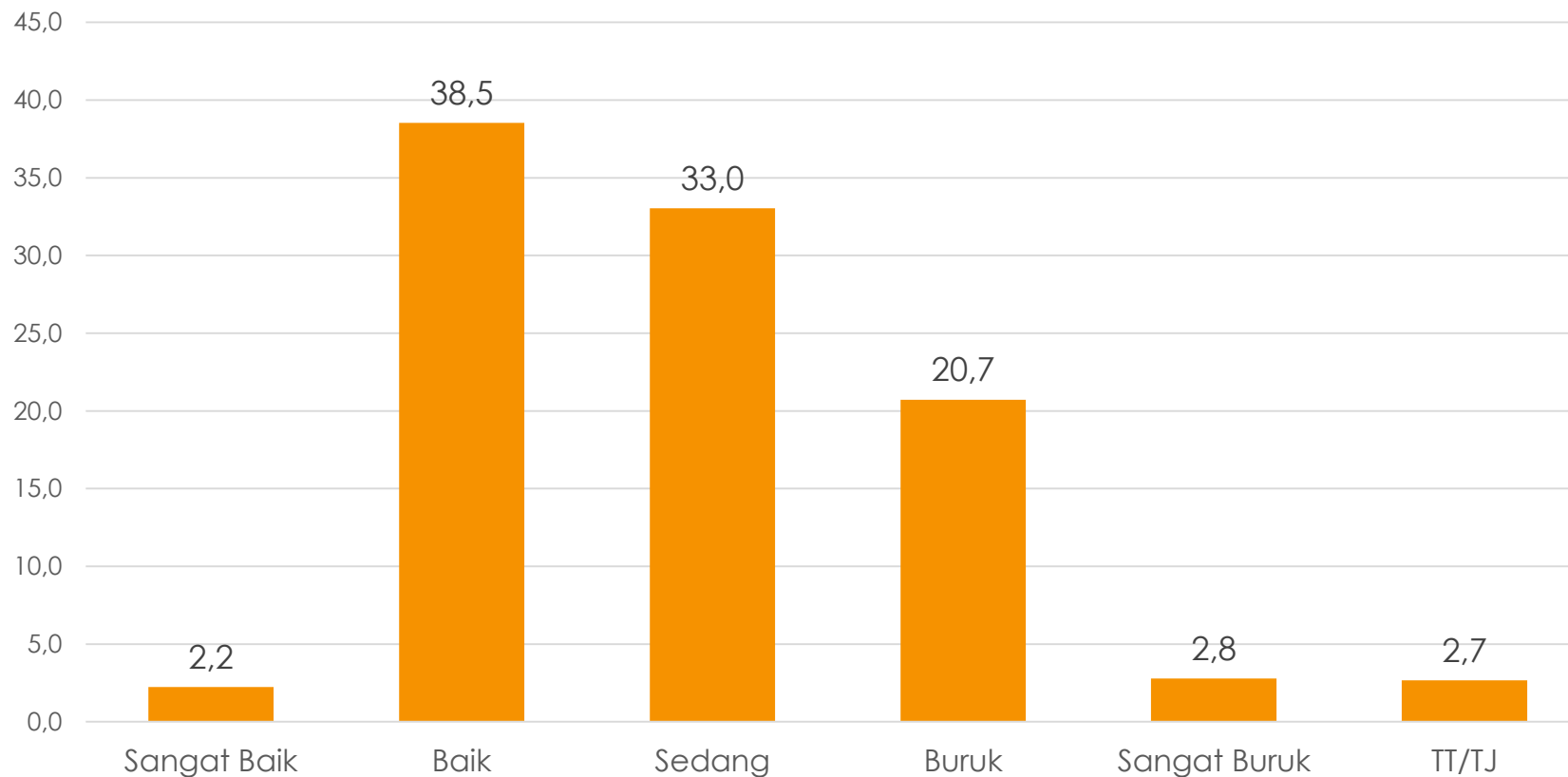


Tidak berbeda.



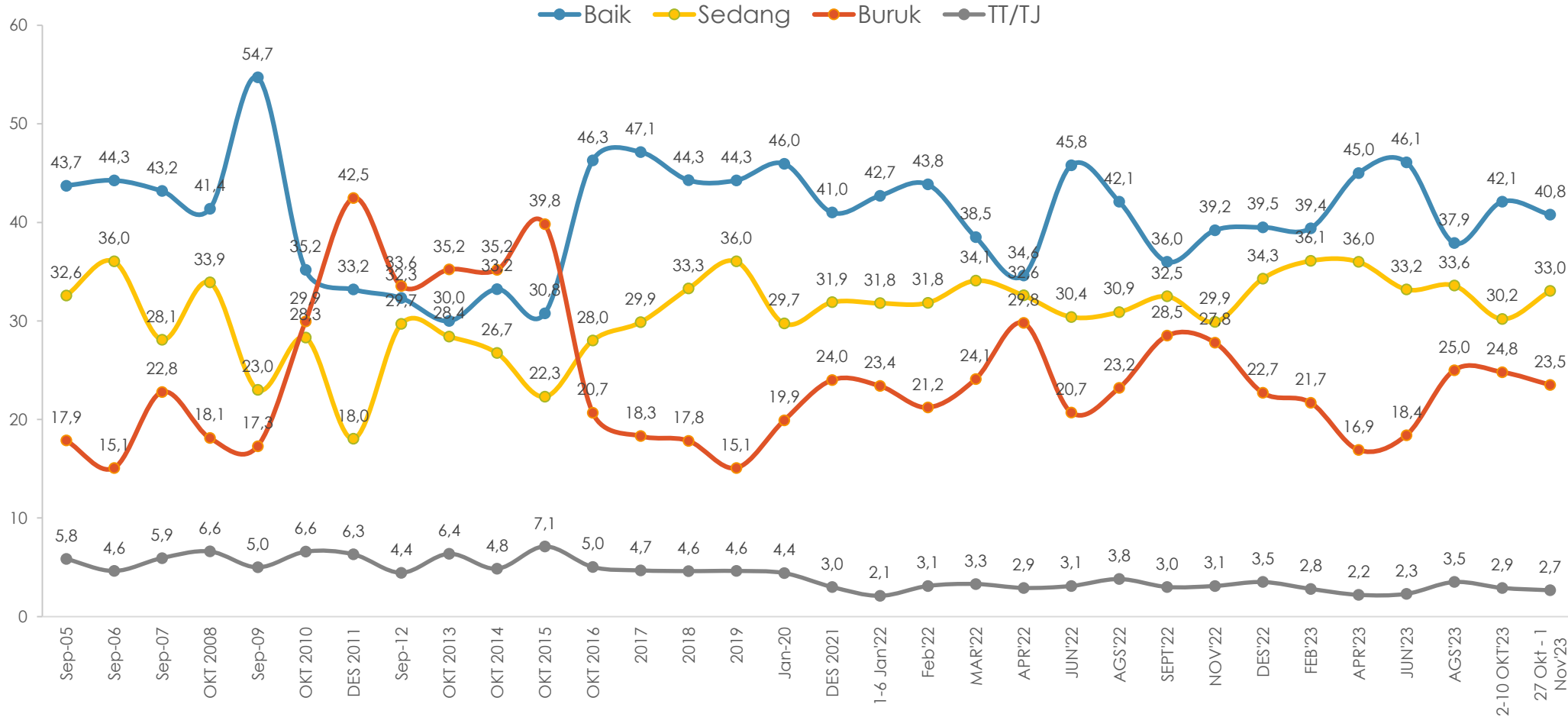
# KONDISI PENEGAKAN HUKUM

Bagaimana Ibu/Bapak melihat keadaan penegakan hukum di negara kita pada umumnya sekarang?



Umumnya kondisi penegakan hukum lebih banyak dinilai baik/sangat baik.

# TREN KONDISI PENEGAKAN HUKUM

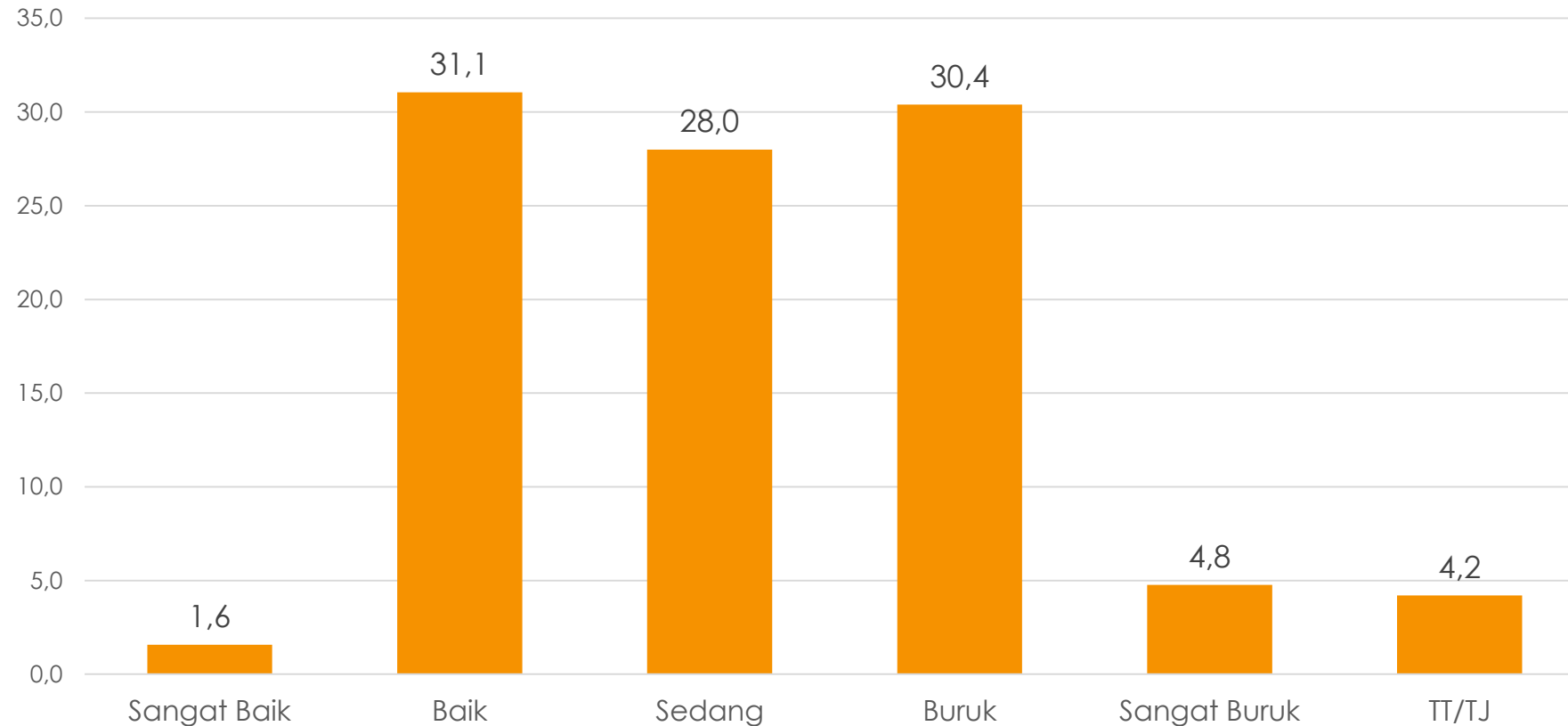


Persepsi positif sedikit menurun.



# KONDISI PEMBERANTASAN KORUPSI

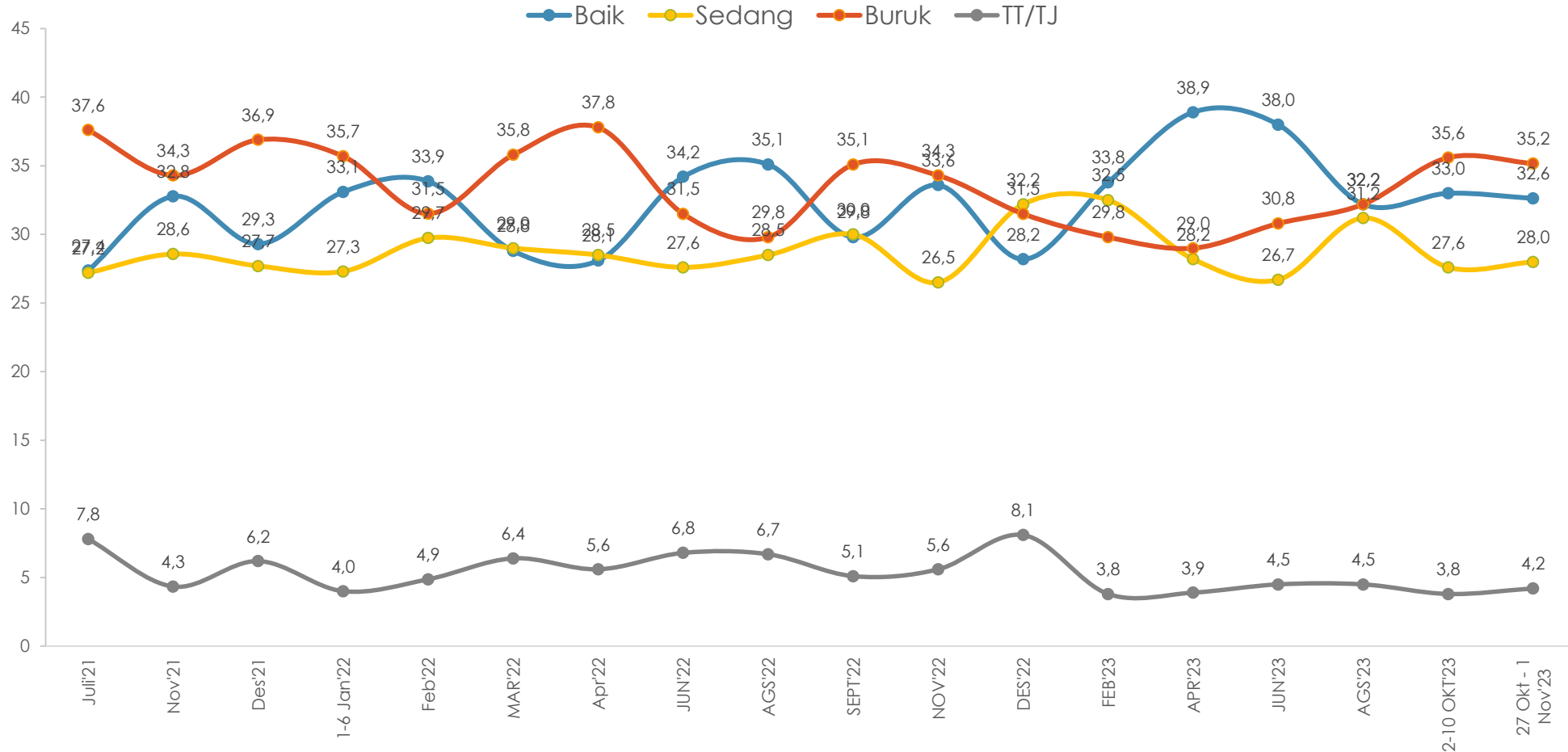
Bagaimana Ibu/Bapak melihat keadaan pemberantasan korupsi di pemerintahan sekarang?



Persepsi terhadap pemberantasan korupsi terbelah sangat besar, yang menilai negatif sedikit lebih banyak ketimbang yang menilai positif.



# TREN KONDISI PEMBERANTASAN KORUPSI



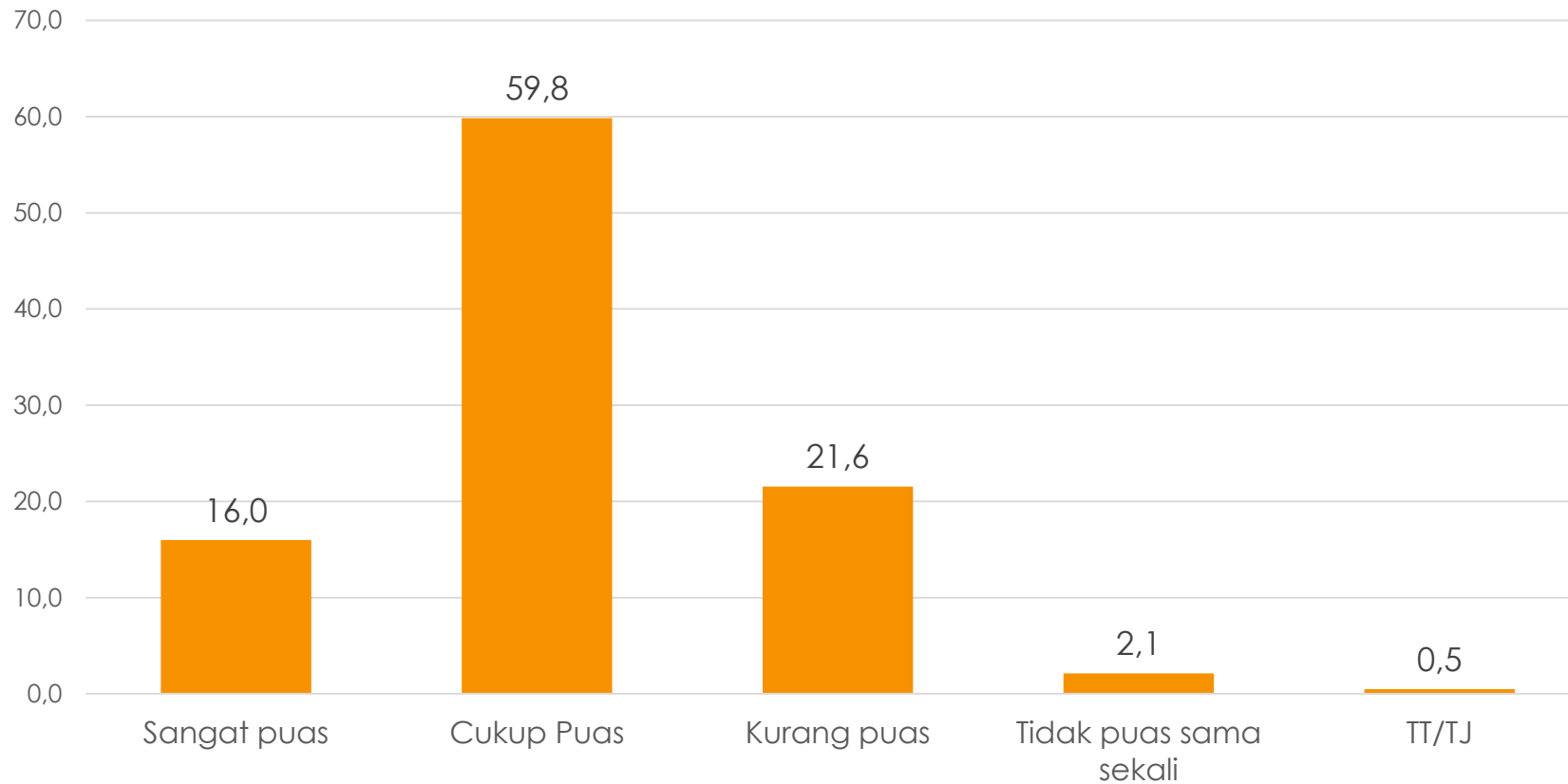
Tidak banyak berbeda.



# KINERJA PEMERINTAH

# KINERJA PRESIDEN

Secara umum, apakah sejauh ini Ibu/Bapak sangat puas, cukup puas, kurang puas, atau tidak puas sama sekali dengan kerja Presiden Joko Widodo (Jokowi)?



Mayoritas warga cukup/sangat puas atas kinerja Joko Widodo sebagai Presiden, 75.8%.



# KEPUASAN MENURUT DEMOGRAFI

	Base	Sangat/ cukup puas	Kurang/ tidak puas	TT/TJ
<b>GENDER</b>				
Laki-laki	<b>49.7</b>	75.9	24.1	0.0
Perempuan	<b>50.3</b>	75.7	23.3	0.9
<b>USIA</b>				
Gen Z (<= 26 thn)	<b>22.5</b>	80.8	19.2	0.0
Millenials (27-42 thn)	<b>39.1</b>	71.1	28.2	0.7
Gen X (43-58 thn)	<b>24.7</b>	76.3	23.6	0.1
Boomers (=> 59 thn)	<b>13.6</b>	80.4	18.2	1.3
<b>ETNIS</b>				
Jawa	<b>41.0</b>	78.9	20.8	0.3
Sunda	<b>15.7</b>	74.8	24.7	0.5
Batak	<b>3.8</b>	86.4	13.6	0.0
Madura	<b>2.7</b>	75.8	24.2	0.0
Betawi	<b>3.0</b>	67.4	32.6	0.0
Minang	<b>2.8</b>	44.7	55.3	0.0
Bugis	<b>2.6</b>	73.3	26.7	0.0
Melayu	<b>2.2</b>	68.1	31.9	0.0
Lainnya	<b>26.3</b>	75.3	23.6	1.1
<b>AGAMA</b>				
Islam	<b>87.8</b>	73.5	25.9	0.6
Protestan/Katolik	<b>9.6</b>	90.5	9.5	0.0
Lainnya	<b>2.6</b>	100.0	0.0	0.0
<b>PENDIDIKAN</b>				
<= SD	<b>38.0</b>	80.4	18.6	1.0
SLTP	<b>17.3</b>	74.7	24.8	0.4
SLTA	<b>30.9</b>	71.6	28.3	0.2
Kuliah	<b>13.8</b>	74.0	26.0	0.0

	Base	Sangat/ cukup puas	Kurang/ tidak puas	TT/TJ
<b>PEKERJAAN</b>				
Petani/peternak/nelayan	<b>15.9</b>	79.7	19.8	0.5
Buruh kasar, sopir/ojek, keamanan, warung/PKL, tidak tetap, menganggur	<b>25.4</b>	76.2	23.5	0.3
Wiraswasta, pengusaha	<b>7.7</b>	77.6	21.4	1.0
Pegawai (negeri/swasta), Guru/Dosen, Profesional	<b>11.5</b>	69.7	30.2	0.2
Ibu Rumah Tangga	<b>29.5</b>	74.5	24.7	0.8
Masih sekolah/kuliah	<b>6.6</b>	79.0	21.0	0.0
Lainnya	<b>3.4</b>	73.9	26.1	0.0
<b>PENDAPATAN</b>				
< 1 juta	<b>19.1</b>	78.9	20.0	1.1
1 - < 2 juta	<b>31.2</b>	81.3	18.4	0.3
2 - < 4 juta	<b>33.9</b>	71.2	28.6	0.2
=> 4 juta	<b>15.8</b>	72.2	27.7	0.1

Kepuasan lebih rendah terutama pada kelompok etnis Minang.

# KEPUASAN MENURUT WILAYAH DAN EVALUASI KONDISI UMUM

	Base	Sangat/ cukup puas	Kurang/ tidak puas	TT/TJ
<b>DESA/KOTA</b>				
Pedesaan	<b>49.5</b>	79.1	20.4	0.5
Perkotaan	<b>50.5</b>	72.6	26.9	0.5
<b>WILAYAH</b>				
SUMATERA	<b>21.2</b>	65.8	33.8	0.3
BANTEN	<b>4.4</b>	55.0	43.3	1.7
DKI	<b>4.1</b>	75.8	24.2	0.0
JABAR	<b>17.6</b>	72.9	27.1	0.0
JATENG DIY	<b>15.3</b>	86.8	12.7	0.5
JATIM	<b>15.5</b>	84.3	15.4	0.3
BALI NUSA	<b>5.5</b>	74.6	21.5	3.9
KALIMANTAN	<b>6.0</b>	74.6	25.4	0.0
SULAWESI	<b>7.2</b>	77.8	22.2	0.0
MALUKU PAPUA	<b>3.3</b>	92.4	7.6	0.0

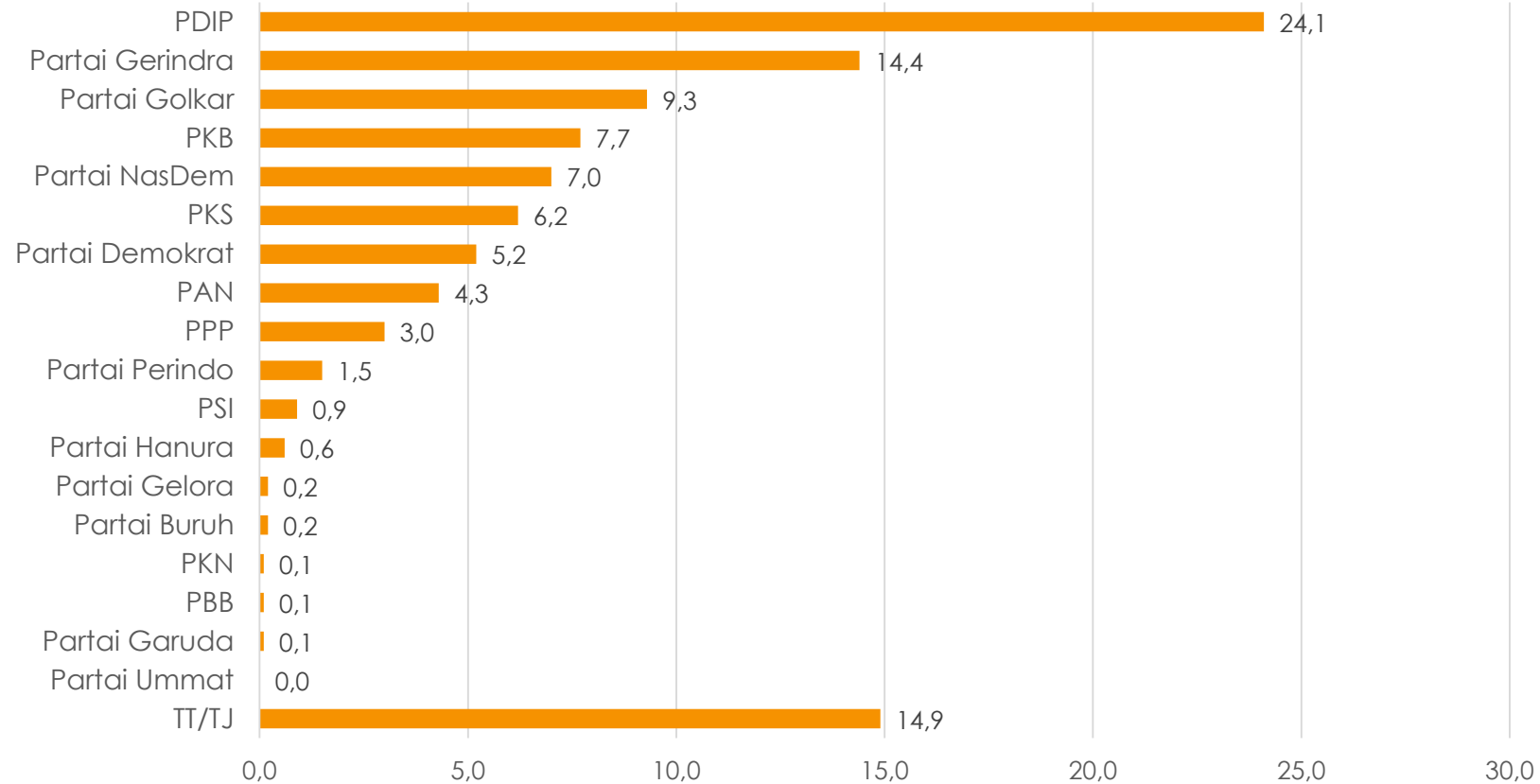
Kepuasan lebih rendah terutama pada kelompok etnis Minang.

	Base	Sangat/ cukup puas	Kurang/ tidak puas	TT/TJ
<b>KONDISI EKONOMI NASIONAL</b>				
Baik	<b>26.3</b>	88.8	11.2	0.0
Sedang	<b>40.4</b>	83.5	16.4	0.1
Buruk	<b>32.2</b>	56.0	42.8	1.2
TT/TJ	<b>1.1</b>	60.3	32.8	6.9
<b>KONDISI POLITIK NASIONAL</b>				
Baik	<b>34.7</b>	87.1	12.5	0.4
Sedang	<b>39.6</b>	77.2	22.7	0.1
Buruk	<b>19.4</b>	59.1	40.8	0.1
TT/TJ	<b>6.2</b>	56.0	39.2	4.7
<b>KONDISI KEAMANAN NASIONAL</b>				
Baik	<b>59.8</b>	81.8	17.7	0.5
Sedang	<b>26.3</b>	73.6	26.3	0.1
Buruk	<b>13.1</b>	55.6	44.3	0.1
TT/TJ	<b>0.8</b>	37.7	44.1	18.2
<b>KONDISI PENEGAKAN HUKUM</b>				
Baik	<b>40.8</b>	82.3	17.1	0.6
Sedang	<b>33.0</b>	84.0	15.9	0.1
Buruk	<b>23.5</b>	55.1	44.8	0.1
TT/TJ	<b>2.7</b>	57.3	34.6	8.1
<b>KONDISI PEMBERANTASAN KORUPSI</b>				
Baik	<b>32.6</b>	82.9	16.6	0.4
Sedang	<b>28.0</b>	81.0	19.0	0.0
Buruk	<b>35.2</b>	66.0	33.9	0.0
TT/TJ	<b>4.2</b>	68.2	24.1	7.8

# PILIHAN PARTAI

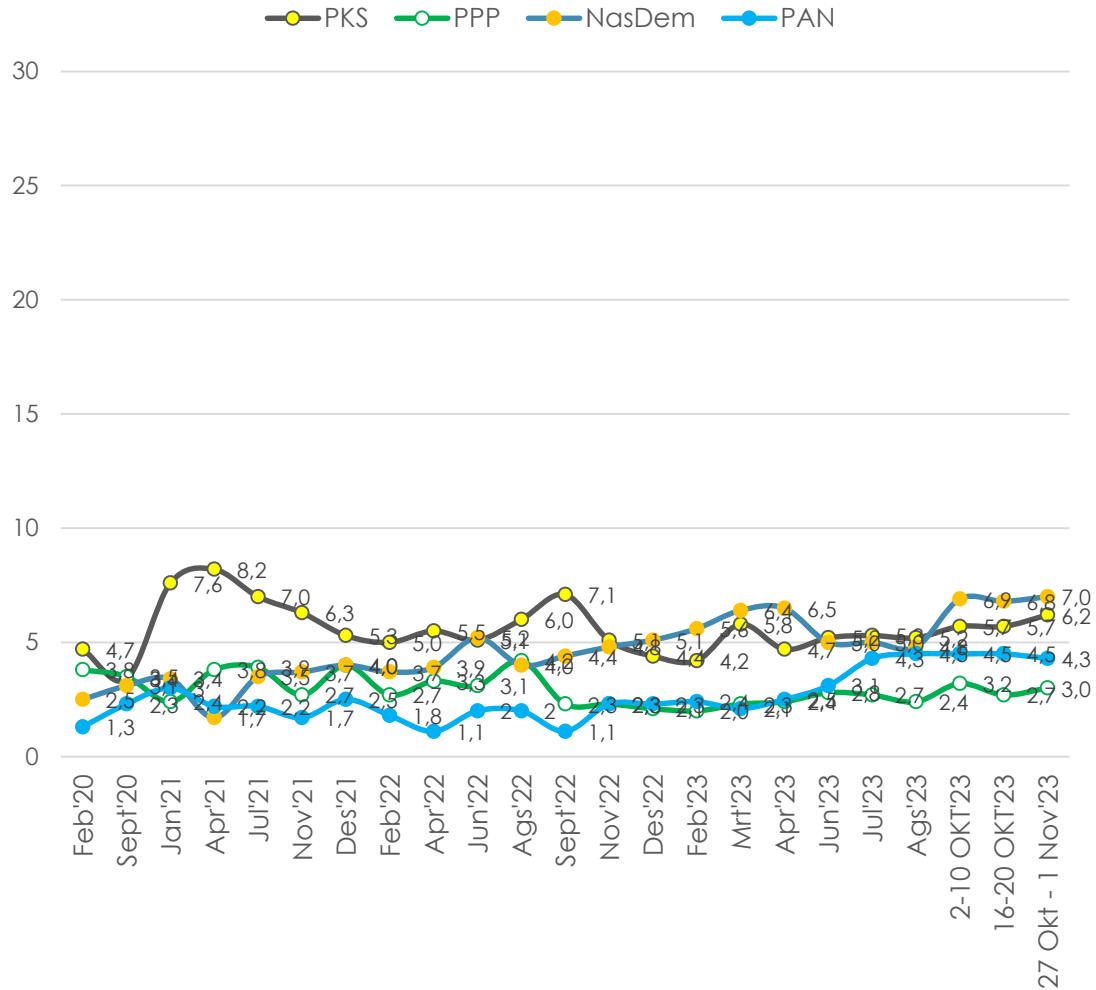
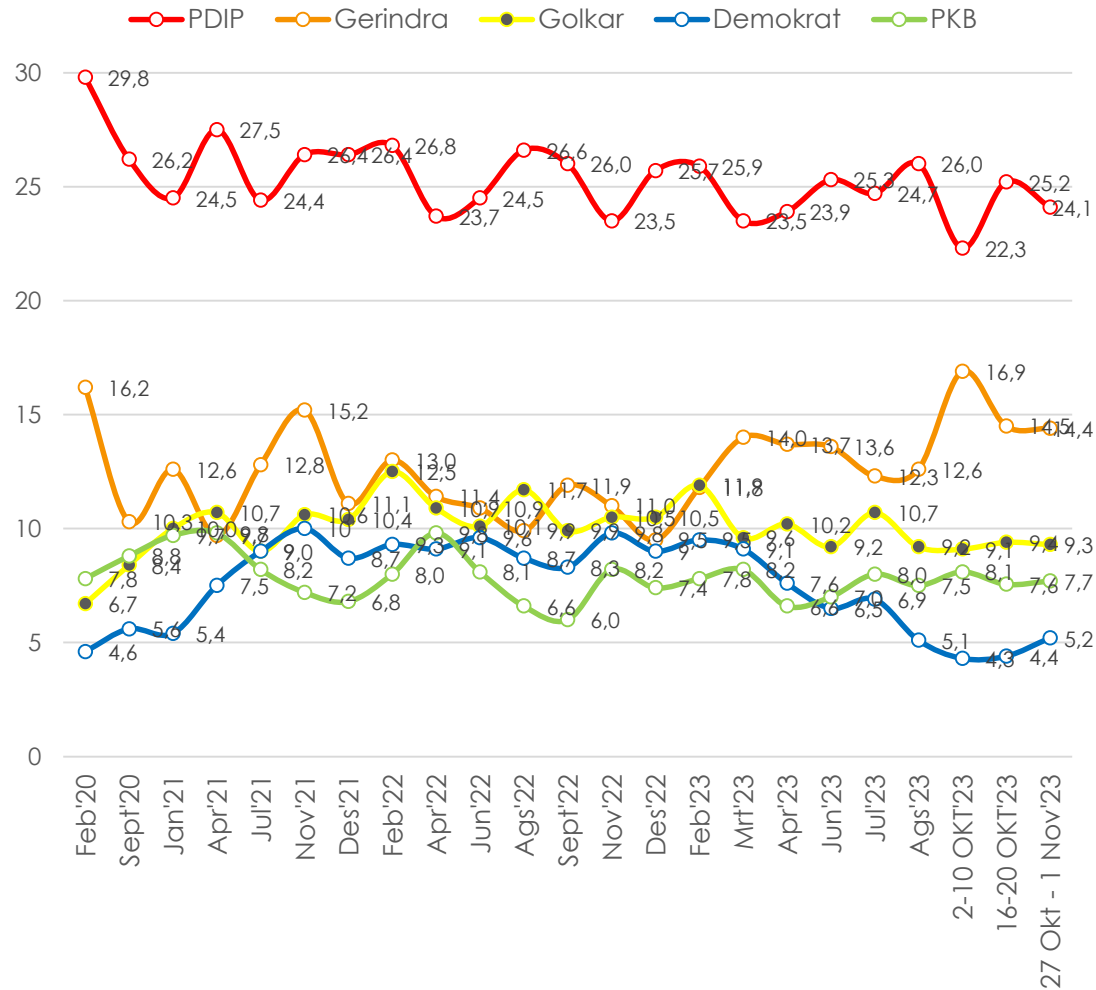
# PILIHAN PARTAI (SIMULASI DAFTAR 18 LAMBANG & NAMA PARTAI)

Jika pemilihan anggota DPR RI diadakan sekarang ini, partai atau calon dari partai mana yang akan Ibu/Bapak pilih di antara partai berikut ini?



PDIP paling banyak dipilih, 24.1%. Kemudian Gerindra 14.4%, Golkar 9.3%, PKB 7.7%, Nasdem 7%, PKS 6.2%, Demokrat 5.2%, PAN 4.3%, PPP 3% Perindo 1.5% dan PSI 0.9%. Partai lain lebih rendah dan sekitar 14.9% belum memilih partai.

# TREN BASIS PARTAI



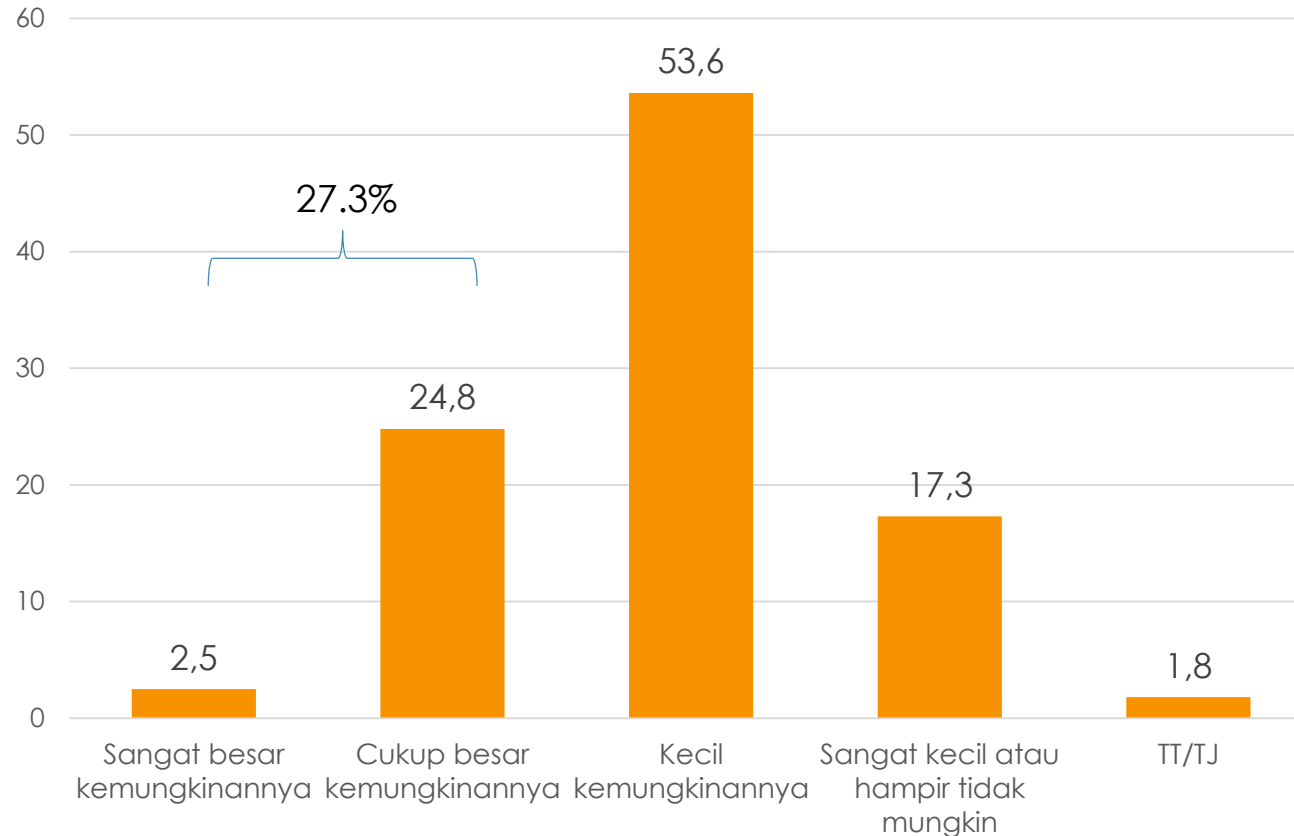
Tidak banyak perubahan dibanding temuan sebelumnya.





# KEMUNGKINAN MENGUBAH PILIHAN PARTAI DPR RI (Base: Memilih Partai DPR RI)

Seberapa besar kemungkinan Ibu/Bapak mengubah pilihan tersebut?



**Kemungkinan mengubah pilihan menurut basis partai**

	Besar kemungkinan mengubah pilihan	Kecil Kemungkinan mengubah pilihan	TT/TJ
PKB	29,1	70,9	0,0
Gerindra	27,2	72,5	0,3
PDIP	24,2	73,4	2,4
Golkar	29,1	67,2	3,7
NasDem	30,5	69,5	0,0
PKS	27,0	72,3	0,7
PAN	19,0	76,4	4,5
Demokrat	27,7	69,1	3,2
PSI	59,8	40,2	0,0
Perindo	51,6	48,4	0,0
PPP	26,8	68,4	4,8

Sekitar 27.3% pemilih partai saat ini merupakan pemilih lemah, yakni yang masih besar kemungkinan merubah pilihannya. Dilihat menurut basis partai, PAN dan PDIP paling solid pemilihnya.

# BASIS PARTAI MENURUT WILAYAH

	Base	PKB	Gerindra	PDIP	Golkar	NasDem	Buruh Gelora	PKS	PKN	Hanura	Garuda	PAN	PBB	Demokrat	PSI	Perindo	PPP	Ummat	TI/TJ	
<b>DESA/KOTA</b>																				
Pedesaan	<b>49,5</b>	6,5	14,0	22,7	10,2	8,4	0,0	0,2	3,0	0,1	0,4	,0	5,0	0,2	6,7	0,8	1,3	4,5	0,0	16,0
Perkotaan	<b>50,5</b>	9,0	14,9	25,6	8,4	5,7	0,4	0,2	9,4	0,2	0,8	,1	3,5	0,0	3,8	1,1	1,7	1,5	0,0	13,9
<b>WILAYAH</b>																				
SUMATERA	<b>21,2</b>	3,0	13,7	20,2	5,9	8,3	0,0	,3	10,2	0,0	1,9	0,0	5,0	,0	8,2	0,8	1,6	5,6	0,0	15,4
BANTEN	<b>4,4</b>	11,2	29,0	4,4	15,7	3,5	0,7	0,0	16,1	0,0	0,0	0,0	2,2	0,0	1,9	0,0	0,0	1,4	0,0	13,9
DKI JAKARTA	<b>4,1</b>	7,2	14,1	4,0	8,0	12,6	0,0	0,4	11,1	0,0	0,0	0,0	3,3	0,0	8,9	0,0	2,0	0,9	0,0	27,5
JAWA BARAT	<b>17,6</b>	3,6	19,9	20,6	12,5	1,3	1,0	0,3	12,2	0,0	0,0	0,0	5,0	0,6	8,5	2,0	0,4	0,5	0,0	11,4
JATENG-DIY	<b>15,3</b>	12,9	6,1	48,5	2,6	1,4	0,0	0,0	2,4	0,0	0,0	0,0	3,0	0,0	1,2	0,0	2,2	4,7	0,0	15,0
JAWA TIMUR	<b>15,5</b>	20,4	11,6	24,6	3,1	9,0	0,0	0,0	1,0	0,3	0,0	0,0	5,7	0,0	5,6	0,5	1,7	0,9	0,0	15,5
BALI-NUSA	<b>5,5</b>	0,0	10,2	33,6	14,7	12,2	0,0	0,0	1,3	0,0	0,8	0,0	0,0	0,0	0,0	0,5	0,0	7,9	0,0	18,8
KALIMANTAN	<b>6,0</b>	4,5	25,0	15,3	20,3	5,8	0,0	0,0	2,8	0,0	0,0	1,0	3,1	0,0	4,2	0,0	5,1	3,2	0,0	9,5
SULAWESI	<b>7,2</b>	0,0	12,2	15,1	16,7	20,6	0,0	0,0	0,0	0,8	0,6	0,0	7,5	0,0	1,0	4,3	1,6	1,6	0,0	18,0
MALUKU-PAPUA	<b>3,3</b>	8,4	15,7	23,8	21,4	8,1	0,0	3,2	0,0	1,1	3,4	0,0	0,0	0,0	4,2	0,0	0,0	0,0	0,0	10,6

PDIP unggul di wilayah Jateng-DIY dan Bali-Nusa; Gerindra unggul di Bantendan Kalimantan, NasDem unggul di Sulawesi. Jawa Barat diperebutkan oleh PDIP dan Gerindra, sementara Jawa Timur didominasi PDIP dan PKB.

# PILIHAN PARTAI MENURUT KINERJA PRESIDEN, PILEG & PILPRES 2019

	BASE	PKB	Gerindra	PDIP	Golkar	NasDem	Buruh	Gelora	PKS	PKN	Hanura	Garuda	PAN	PBB	Demokrat	PSI	Perindo	PPP	Ummat	TT/TJ
<b>Kinerja Presiden</b>																				
Puas	<b>75,8</b>	9,1	13,4	28,8	9,2	6,1	0,0	0,1	2,8	0,1	0,2	0,1	4,2	0,1	5,3	1,2	1,5	3,1	0,0	14,5
Tidak puas	<b>23,7</b>	3,5	17,9	9,9	9,5	10,1	0,7	0,5	17,5	0,1	1,9	0,0	4,6	0,0	4,9	0,0	1,6	2,0	0,0	15,5
TT/TJ	<b>0,5</b>	0,0	0,0	0,0	14,7	0,0	0,0	0,0	0,0	3,6	0,0	0,0	0,0	0,0	0,0	0,0	0,0	29,2	0,0	52,6
<b>Pilihan Pileg 2019*</b>																				
PDI-P	<b>19,3</b>	4,7	9,4	61,9	5,0	4,0	0,0	0,1	1,0	0,1	0,1	0,0	2,2	0,0	2,8	0,1	1,9	1,6	0,0	5,2
Gerindra	<b>12,6</b>	2,7	53,1	0,0	5,9	7,4	0,0	0,0	6,2	0,0	0,0	0,0	2,0	0,0	4,9	0,9	1,4	2,9	0,0	12,7
Golkar	<b>12,3</b>	3,4	5,6	3,9	60,0	7,4	0,0	0,7	2,5	0,0	3,9	0,0	5,8	0,0	2,9	0,0	0,0	0,0	0,0	3,9
PKB	<b>9,7</b>	67,4	7,8	3,7	3,1	5,5	0,0	0,0	3,8	0,0	0,0	0,0	3,9	0,0	0,3	0,0	0,0	0,0	0,0	4,4
NasDem	<b>9,0</b>	1,5	9,1	5,5	7,8	58,5	0,0	0,0	0,0	0,0	0,0	0,0	0,0	0,0	0,0	0,0	3,2	0,0	0,0	14,3
PKS	<b>8,2</b>	0,0	8,6	3,5	7,5	1,0	0,8	0,0	74,1	0,0	0,0	0,0	3,5	0,0	0,0	0,0	0,0	0,9	0,0	0,0
Demokrat	<b>7,8</b>	1,3	4,6	9,5	4,3	0,0	0,0	0,0	19,1	0,0	0,0	0,0	0,0	0,0	51,4	0,0	0,0	3,4	0,0	6,4
PAN	<b>6,8</b>	4,4	0,0	0,0	10,9	7,9	0,0	0,0	0,0	2,6	0,0	0,0	64,9	0,0	6,5	0,0	0,0	0,0	0,0	2,8
PPP	<b>4,5</b>	10,5	9,1	0,0	0,0	3,0	0,0	0,0	13,0	0,0	0,0	0,0	0,0	0,0	0,0	0,0	0,0	55,6	0,0	8,8
Lainnya	<b>9,7</b>	8,9	0,0	0,0	0,0	18,6	0,0	0,0	0,0	0,0	0,0	0,0	0,0	18,0	10,5	13,3	30,8	0,0	0,0	0,0
<b>Pilihan Presiden 2019*</b>																				
Joko Widodo - KH. Ma'ruf Amin	<b>55,5</b>	9,8	9,0	35,8	10,9	4,9	0,0	0,1	2,5	0,2	0,1	0,0	4,3	0,0	4,4	0,4	2,2	2,9	0,0	12,5
Prabowo Subianto - Sandiaga Uno	<b>44,5</b>	4,1	25,7	3,2	9,3	9,4	0,2	0,2	16,0	0,0	1,1	0,0	3,2	0,4	7,6	0,4	0,7	3,5	0,0	15,2

Dibobot Hasil KPU 2019



# SOSIALISASI & EFEK SOSIALISASI PARTAI

Dalam TIGA bulan terakhir, siapa saja yang pernah Ibu/Bapak lihat/baca gambar atau namanya melalui ... ?

	Base	PKB	Gerindra	PDIP	Golkar	NasDem	PKS	PAN	Demokrat	PSI	Perindo	PPP	Lainnya	TT/TJ
<b>SPANDUK/BALIHO/STIKER</b>														
PDIP	<b>56.2</b>	8.1	12.1	31.9	9.9	5.9	7.4	2.1	4.6	1.0	1.9	2.5	.9	11.8
Partai Gerindra	<b>41.4</b>	6.7	24.9	19.5	7.7	4.1	8.1	2.6	5.6	1.4	2.7	2.5	1.3	12.8
Partai Golkar	<b>37.3</b>	5.9	14.7	25.1	11.7	8.1	6.5	3.2	5.3	1.1	1.5	2.7	1.3	12.8
Partai NasDem	<b>28.2</b>	5.2	11.0	21.4	7.2	18.8	5.6	4.2	5.7	2.0	1.5	2.9	2.8	11.5
PKB	<b>25.0</b>	17.2	17.2	17.0	7.0	9.3	9.5	3.1	5.0	.9	1.5	2.4	1.0	8.8
Partai Demokrat	<b>22.8</b>	5.4	16.1	15.7	5.5	7.3	8.3	4.6	14.1	2.2	1.1	2.6	1.8	15.3
PAN	<b>18.9</b>	4.5	14.7	18.0	8.5	9.8	5.3	16.1	5.4	1.7	.9	.9	1.9	12.3
PKS	<b>15.9</b>	6.5	18.3	14.4	5.7	7.4	23.9	2.4	6.0	1.0	.8	2.3	1.4	9.8
PPP	<b>11.5</b>	6.0	13.4	15.8	6.3	8.5	14.5	1.0	4.5	2.0	3.4	6.7	1.1	16.7
Partai Perindo	<b>8.7</b>	4.5	12.2	17.5	7.3	4.4	7.7	5.7	7.3	5.4	7.6	2.6	3.1	14.8
PSI	<b>7.0</b>	8.8	20.7	17.0	4.0	7.2	3.9	3.2	2.7	9.5	4.9	3.7	2.5	11.9
Partai Hanura	<b>4.3</b>	7.4	19.0	22.8	9.5	15.4	2.3	5.3	1.9	3.1	2.9	0.0	5.8	4.7
Partai Gelora	<b>3.2</b>	8.8	15.2	13.5	3.8	17.6	20.0	.5	.8	0.0	0.0	4.6	14.0	1.1
PKN	<b>2.3</b>	15.4	4.1	3.3	5.3	22.0	29.1	.7	0.0	0.0	0.0	6.4	8.1	5.6
PBB	<b>2.0</b>	14.5	18.9	8.6	12.6	7.8	6.5	5.6	3.6	0.0	0.0	0.0	8.8	13.0
Partai Buruh	<b>2.0</b>	14.6	10.8	1.1	8.8	12.4	25.1	0.0	1.3	0.0	3.7	7.3	11.6	3.1
Partai Garuda	<b>1.9</b>	6.1	5.6	4.1	6.4	13.1	20.3	17.4	10.7	7.1	0.0	0.0	2.1	7.1
Partai Ummat	<b>1.6</b>	15.8	30.4	3.9	7.4	3.4	20.8	0.0	1.6	0.0	0.0	0.0	10.8	5.9
TIDAK PERNAH	<b>16.4</b>	6.2	9.6	21.2	6.9	5.1	2.9	3.1	2.4	.6	.4	5.9	1.1	34.6
<b>TELEVISI</b>														
PDIP	<b>48.9</b>	6.4	14.1	32.2	7.4	7.0	7.6	2.1	5.7	1.0	2.4	3.1	.8	10.2
Partai Gerindra	<b>39.9</b>	5.3	22.4	24.1	7.7	6.6	6.6	3.6	5.2	.6	1.9	3.1	1.5	11.4
Partai Golkar	<b>32.0</b>	5.1	13.3	27.1	10.7	9.4	8.3	3.1	4.7	1.0	1.4	4.0	1.3	10.6
Partai NasDem	<b>28.3</b>	5.6	13.3	22.7	6.9	13.5	8.5	3.9	6.5	1.7	.4	3.7	2.1	11.3
PAN	<b>26.4</b>	6.7	15.3	22.4	7.1	5.7	9.4	8.1	4.8	.6	1.1	4.2	1.1	13.7
PKB	<b>20.9</b>	15.2	13.0	27.4	4.4	7.8	8.6	2.9	4.4	.8	1.8	4.1	1.7	7.9
Partai Demokrat	<b>19.2</b>	4.3	15.4	25.7	6.3	5.3	8.4	3.3	9.8	2.0	1.1	3.1	1.6	13.7
Partai Perindo	<b>17.3</b>	8.7	10.3	24.4	8.5	6.1	11.1	5.2	6.8	2.3	2.0	2.6	1.2	10.7
PKS	<b>13.1</b>	4.6	11.3	15.5	5.0	6.3	27.2	4.8	8.1	1.2	2.0	3.1	2.3	8.5
PSI	<b>11.2</b>	3.6	14.9	28.4	5.1	6.0	9.9	2.9	3.7	6.1	.7	4.0	2.4	12.4
PPP	<b>7.3</b>	6.0	13.5	19.0	4.6	8.9	8.1	5.7	4.1	0.0	0.0	9.4	3.0	17.7
Partai Hanura	<b>5.5</b>	6.8	7.1	23.7	9.9	12.5	8.9	8.2	2.3	2.4	0.0	2.7	7.3	8.1
PBB	<b>4.2</b>	5.9	11.7	11.2	7.1	8.0	9.8	8.6	3.8	0.0	0.0	10.5	5.1	18.3
Partai Buruh	<b>3.5</b>	6.0	18.3	6.0	5.4	6.9	14.6	6.5	2.8	0.0	3.5	8.5	10.9	10.6
Partai Gelora	<b>3.3</b>	10.2	18.6	16.8	5.7	2.6	9.6	3.5	6.5	0.0	0.0	4.6	12.4	9.6
PKN	<b>2.6</b>	4.1	9.4	22.2	13.4	0.0	21.2	0.0	3.1	0.0	0.0	11.7	7.5	7.4
Partai Garuda	<b>2.5</b>	7.1	4.2	5.0	4.8	11.3	22.8	0.0	10.5	5.3	6.6	6.0	9.7	6.8
Partai Ummat	<b>1.8</b>	9.4	13.1	22.2	9.4	0.0	9.2	0.0	4.6	0.0	0.0	8.7	9.2	14.3
TIDAK PERNAH	<b>28.9</b>	8.2	11.2	20.3	10.5	5.4	3.0	4.2	4.4	.5	.3	2.3	1.4	28.2

- PDIP paling banyak terekspos di berbagai media sosialisasi.
- Jika pemilih terekspose sosialisasi partai, maka dukungan partai cenderung lebih besar.

# SOSIALISASI & EFEK SOSIALISASI PARTAI

Dalam TIGA bulan terakhir, siapa saja yang pernah Ibu/Bapak lihat/baca gambar atau namanya melalui ... ?

	Base	PKB	Gerindra	PDIP	Golkar	NasDem	PKS	PAN	Demokrat	PSI	Perindo	PPP	Lainnya	TT/TJ
<b>PORTAL BERITA ONLINE</b>														
PDIP	<b>24.2</b>	7.0	16.3	27.6	5.3	4.1	9.2	2.0	8.4	2.8	2.6	5.1	1.8	7.9
Partai Gerindra	<b>17.6</b>	9.7	27.1	20.5	2.9	2.0	10.9	1.4	7.9	2.9	3.5	2.6	1.9	6.7
Partai Golkar	<b>12.6</b>	5.6	15.6	21.7	7.5	1.8	15.7	1.3	9.0	4.6	2.1	3.1	3.0	8.9
Partai NasDem	<b>10.7</b>	7.0	13.3	16.4	5.0	13.8	15.2	1.3	9.4	3.7	2.5	3.6	3.0	5.6
Partai Demokrat	<b>8.9</b>	1.4	12.1	19.3	4.5	2.1	14.3	7.2	20.5	5.6	0.0	1.7	1.0	10.3
PKB	<b>8.7</b>	13.5	19.5	15.5	5.4	9.4	14.7	1.4	6.6	1.1	3.0	6.1	2.2	1.6
PAN	<b>8.1</b>	6.4	10.7	21.2	3.3	2.4	10.0	15.0	7.0	1.2	0.0	7.9	2.9	11.8
PKS	<b>6.6</b>	4.3	13.6	18.8	1.8	4.5	29.9	4.9	7.8	3.9	0.0	0.0	4.3	6.1
PSI	<b>5.8</b>	7.4	21.7	11.3	2.1	.8	11.8	7.7	8.7	9.1	0.0	2.6	0.0	16.7
Partai Perindo	<b>4.1</b>	2.3	20.9	21.1	9.5	0.0	9.4	2.9	10.7	2.4	0.0	7.8	0.0	13.0
Partai Hanura	<b>3.2</b>	7.4	13.4	15.4	9.4	6.4	17.4	3.7	5.2	3.0	0.0	4.6	10.7	3.2
Partai Gelora	<b>2.8</b>	26.2	8.1	11.2	7.3	0.0	21.3	4.2	8.7	3.4	0.0	5.2	4.4	0.0
PPP	<b>2.7</b>	4.4	29.9	5.7	4.4	0.0	17.0	4.4	14.6	0.0	0.0	1.2	2.0	16.2
Partai Buruh	<b>2.2</b>	7.8	23.6	2.5	8.5	9.1	18.7	5.3	5.1	4.3	0.0	0.0	12.2	2.9
PBB	<b>1.9</b>	8.6	16.5	4.0	6.4	0.0	20.8	6.3	14.9	5.1	0.0	7.7	2.8	6.9
PKN	<b>1.6</b>	11.9	5.8	0.0	7.6	0.0	37.9	7.5	7.1	6.1	0.0	9.2	3.4	3.4
Partai Garuda	<b>1.3</b>	3.8	10.8	0.0	9.6	0.0	49.5	9.5	9.0	7.7	0.0	0.0	0.0	0.0
Partai Ummat	<b>1.0</b>	18.2	13.1	7.4	11.7	0.0	20.2	11.6	8.4	9.4	0.0	0.0	0.0	0.0
TIDAK PERNAH	<b>67.7</b>	7.6	12.3	24.8	11.5	7.9	4.3	3.7	3.9	.2	1.3	2.3	1.2	19.0
<b>MEDIA SOSIAL</b>														
PDIP	<b>28.1</b>	7.1	15.4	27.6	6.1	8.4	8.2	3.5	7.4	1.5	2.2	3.2	1.4	8.1
Partai Gerindra	<b>23.0</b>	5.5	27.4	17.8	5.8	6.4	8.9	4.4	7.2	2.0	1.6	1.7	2.2	9.2
Partai Golkar	<b>15.8</b>	3.5	18.8	18.9	7.0	9.4	11.2	3.5	8.2	3.9	.5	1.9	2.6	10.7
Partai NasDem	<b>14.5</b>	4.9	14.5	15.8	3.6	20.4	9.6	6.8	6.5	4.3	0.0	1.5	3.2	9.0
PAN	<b>11.7</b>	6.0	13.3	13.1	4.0	9.5	8.1	12.6	7.3	1.9	0.0	7.4	1.4	15.4
PKB	<b>11.2</b>	16.1	11.7	21.0	6.1	13.5	11.4	2.0	6.8	1.5	1.3	1.4	1.6	5.8
Partai Demokrat	<b>11.1</b>	3.0	18.1	11.4	5.9	5.9	14.7	2.0	16.8	5.6	1.4	.6	3.5	11.1
PKS	<b>8.3</b>	10.1	12.4	8.5	5.0	4.3	27.1	7.3	5.2	4.0	0.0	1.8	4.6	9.6
PSI	<b>7.2</b>	6.8	14.1	19.6	5.5	3.5	9.7	5.9	5.1	6.4	0.0	0.0	2.4	20.9
Partai Perindo	<b>4.7</b>	14.4	14.2	8.0	5.8	9.2	11.7	0.0	12.3	6.4	2.4	0.0	1.1	14.7
PPP	<b>3.3</b>	4.3	16.3	22.2	3.7	4.4	16.5	0.0	3.5	2.2	0.0	2.9	3.7	20.2
Partai Buruh	<b>2.9</b>	29.0	11.4	12.8	6.6	7.1	17.3	0.0	5.8	0.0	0.0	0.0	8.5	1.7
Partai Hanura	<b>2.9</b>	2.5	9.7	8.8	9.5	10.9	15.8	7.9	3.9	4.6	0.0	0.0	11.8	14.3
PKN	<b>2.4</b>	20.5	9.6	0.0	6.8	16.4	31.0	0.0	4.6	0.0	0.0	0.0	11.1	0.0
Partai Gelora	<b>2.2</b>	8.7	12.8	3.2	7.6	9.3	30.2	0.0	5.2	0.0	0.0	0.0	13.1	9.9
PBB	<b>1.7</b>	6.8	23.7	4.0	6.9	0.0	20.4	0.0	6.5	0.0	0.0	8.3	10.0	13.5
Partai Garuda	<b>1.4</b>	8.5	13.9	0.0	8.6	0.0	34.6	0.0	8.0	0.0	0.0	0.0	8.7	17.6
Partai Ummat	<b>1.4</b>	13.8	7.5	12.7	8.9	0.0	29.1	0.0	15.2	0.0	0.0	0.0	13.0	0.0
TIDAK PERNAH	<b>59.9</b>	6.9	11.8	25.7	12.1	5.7	4.8	3.2	4.1	.4	1.3	3.0	1.0	20.0

- PDIP paling banyak terekspos di berbagai media sosialisasi.
- Jika pemilih terekspose sosialisasi partai, maka dukungan partai cenderung lebih besar.

# SOSIALISASI & EFEK SOSIALISASI PARTAI

Dalam TIGA bulan terakhir, siapa saja yang pernah Ibu/Bapak lihat/baca gambar atau namanya melalui ... ?

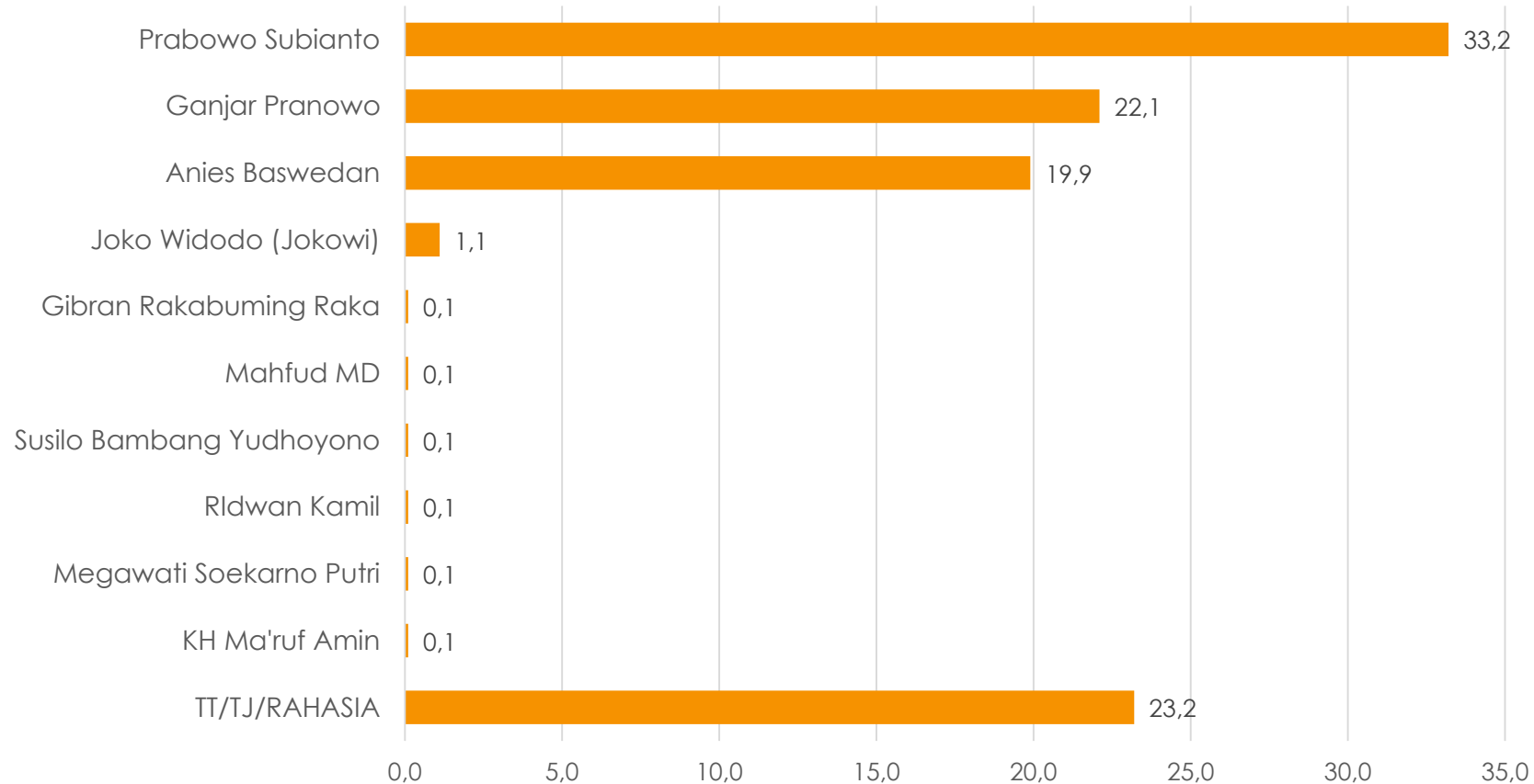
	Base	PKB	Gerindra	PDIP	Golkar	NasDem	PKS	PAN	Demokrat	PSI	Perindo	PPP	Lainnya	TT/TJ
<b>SIMPATISAN/PENDUKUNG/RELAWAN</b>														
PDIP	4.6	0.0	2.7	73.1	6.9	4.1	1.1	3.0	.8	0.0	0.0	3.2	0.0	5.1
Partai Gerindra	3.1	5.2	44.6	10.8	14.9	5.3	0.0	6.2	5.7	0.0	0.0	0.0	2.0	5.4
Partai Golkar	2.9	0.0	6.9	23.9	27.0	20.2	1.7	6.7	4.0	0.0	4.2	0.0	1.8	3.7
PAN	2.0	8.5	6.6	15.1	9.3	4.2	1.5	42.2	6.7	0.0	0.0	0.0	3.0	2.9
Partai NasDem	1.9	2.8	7.9	20.5	16.6	40.8	0.0	0.0	6.4	0.0	0.0	0.0	2.9	2.0
Partai Demokrat	1.7	0.0	0.0	27.7	38.8	2.5	0.0	4.6	13.0	0.0	0.0	0.0	3.2	10.3
PKS	1.5	8.7	6.8	4.6	3.0	6.1	37.2	4.0	5.2	0.0	0.0	12.4	3.7	8.3
PKB	1.4	49.5	12.7	4.5	3.2	7.9	1.1	4.2	6.1	0.0	0.0	10.7	0.0	0.0
Partai Hanura	.5	0.0	0.0	0.0	9.1	16.6	0.0	63.2	0.0	0.0	0.0	0.0	11.1	0.0
Partai Perindo	.4	0.0	0.0	20.0	11.8	11.5	24.2	0.0	0.0	0.0	32.6	0.0	0.0	0.0
Partai Ummat	.3	0.0	41.2	30.5	0.0	13.8	0.0	0.0	14.6	0.0	0.0	0.0	0.0	0.0
PBB	.3	0.0	0.0	0.0	17.1	16.7	0.0	0.0	45.1	0.0	0.0	0.0	21.1	0.0
Partai Gelora	.2	23.6	0.0	0.0	17.7	17.2	0.0	0.0	0.0	0.0	0.0	0.0	41.6	0.0
Partai Buruh	.2	0.0	39.4	0.0	18.9	18.4	0.0	0.0	0.0	0.0	0.0	0.0	23.2	0.0
Partai Garuda	.2	0.0	0.0	31.0	21.6	21.0	0.0	0.0	0.0	0.0	0.0	0.0	26.5	0.0
PPP	.1	0.0	0.0	0.0	31.2	30.4	0.0	0.0	0.0	0.0	0.0	0.0	38.4	0.0
PKN	.1	0.0	0.0	0.0	50.7	49.3	0.0	0.0	0.0	0.0	0.0	0.0	0.0	0.0
PSI	.1	0.0	0.0	0.0	50.7	49.3	0.0	0.0	0.0	0.0	0.0	0.0	0.0	0.0
TIDAK PERNAH	87.0	7.9	14.4	23.5	8.6	6.7	6.5	3.7	5.4	1.1	1.6	3.2	1.2	16.4
<b>KUNJUNGAN TATAP MUKA</b>														
PDIP	3.9	6.2	5.1	66.5	7.1	1.0	3.1	0.0	.5	0.0	0.0	7.5	0.0	3.0
Partai Gerindra	2.0	2.8	58.3	4.1	13.4	3.0	3.6	0.0	1.0	0.0	0.0	7.3	3.1	3.5
PKB	2.0	42.4	14.2	3.7	8.4	2.6	5.3	0.0	11.4	0.0	4.6	7.3	0.0	0.0
Partai Golkar	1.7	0.0	5.5	18.3	33.4	30.6	7.3	0.0	0.0	0.0	0.0	0.0	0.0	4.8
Partai Demokrat	1.3	4.2	0.0	17.6	41.5	0.0	5.5	0.0	13.4	0.0	0.0	0.0	0.0	17.8
PAN	1.3	0.0	4.4	0.0	9.4	3.1	7.8	60.9	1.5	0.0	0.0	0.0	4.6	8.4
PKS	1.2	0.0	0.0	12.0	0.0	0.0	66.8	0.0	1.7	0.0	0.0	15.5	0.0	4.0
Partai NasDem	1.0	0.0	8.9	7.2	13.9	61.1	0.0	0.0	5.4	0.0	0.0	0.0	0.0	3.6
PSI	.5	0.0	0.0	0.0	0.0	0.0	0.0	0.0	65.7	0.0	0.0	30.6	3.7	0.0
Partai Hanura	.4	0.0	0.0	0.0	19.2	10.4	0.0	63.4	0.0	0.0	0.0	0.0	7.0	0.0
Partai Perindo	.3	0.0	0.0	24.0	0.0	0.0	29.1	0.0	0.0	0.0	0.0	46.9	0.0	0.0
Partai Ummat	.3	0.0	0.0	13.4	0.0	0.0	0.0	0.0	0.0	0.0	0.0	0.0	0.0	86.6
Partai Garuda	.1	0.0	0.0	0.0	0.0	0.0	0.0	0.0	0.0	0.0	0.0	100.0	0.0	0.0
Partai Gelora	.1	0.0	0.0	0.0	0.0	0.0	0.0	0.0	0.0	0.0	0.0	0.0	100.0	0.0
PPP	.1	0.0	0.0	0.0	0.0	0.0	0.0	0.0	0.0	0.0	0.0	73.8	26.2	0.0
Partai Buruh	.1	0.0	100.0	0.0	0.0	0.0	0.0	0.0	0.0	0.0	0.0	0.0	0.0	0.0
PKN	0.0	0.0	0.0	0.0	0.0	0.0	0.0	0.0	0.0	0.0	0.0	0.0	0.0	0.0
PBB	0.0	0.0	0.0	0.0	0.0	0.0	0.0	0.0	0.0	0.0	0.0	0.0	0.0	0.0
TIDAK PERNAH	87.7	7.6	14.5	24.3	8.6	6.9	6.1	3.9	5.0	1.1	1.6	2.9	1.2	16.1

- PDIP paling banyak terekspos di berbagai media sosialisasi.
- Jika pemilih terekspose sosialisasi partai, maka dukungan partai cenderung lebih besar.

# PILIHAN PRESIDEN

# TOP OF MIND PILIHAN PRESIDEN

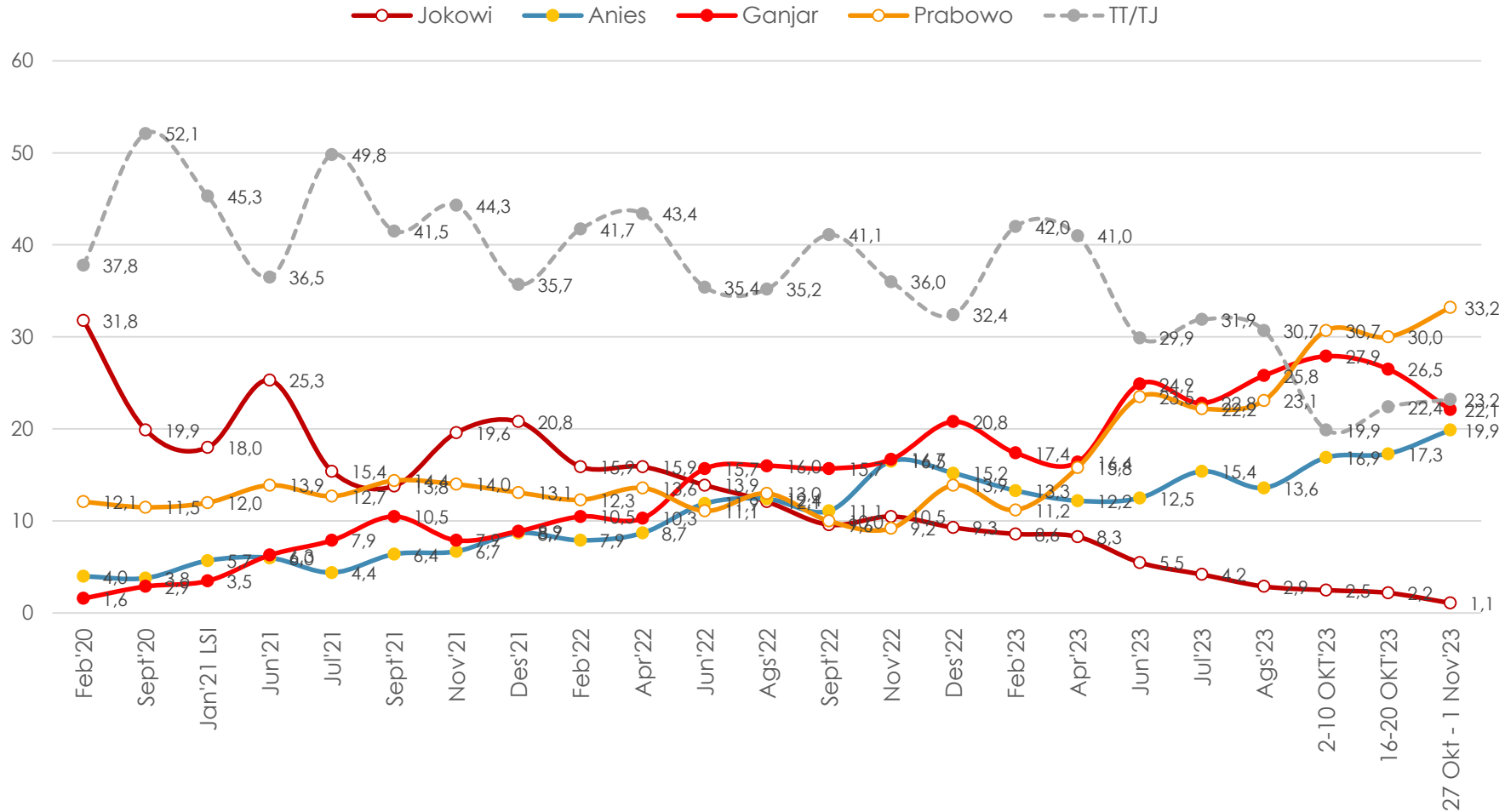
Bila pemilihan Presiden diadakan sekarang ini, siapa yang akan Ibu/Bapak pilih sebagai Presiden?



Prabowo paling banyak disebut, 33.2%. Kemudian Ganjar 22.1%, dan Anies 19.9%. Nama lain disebut kurang dari 4%, dan sekitar 23.2% belum bisa menyebutkan nama capres yang akan dipilih.



# TREN TOP OF MIND

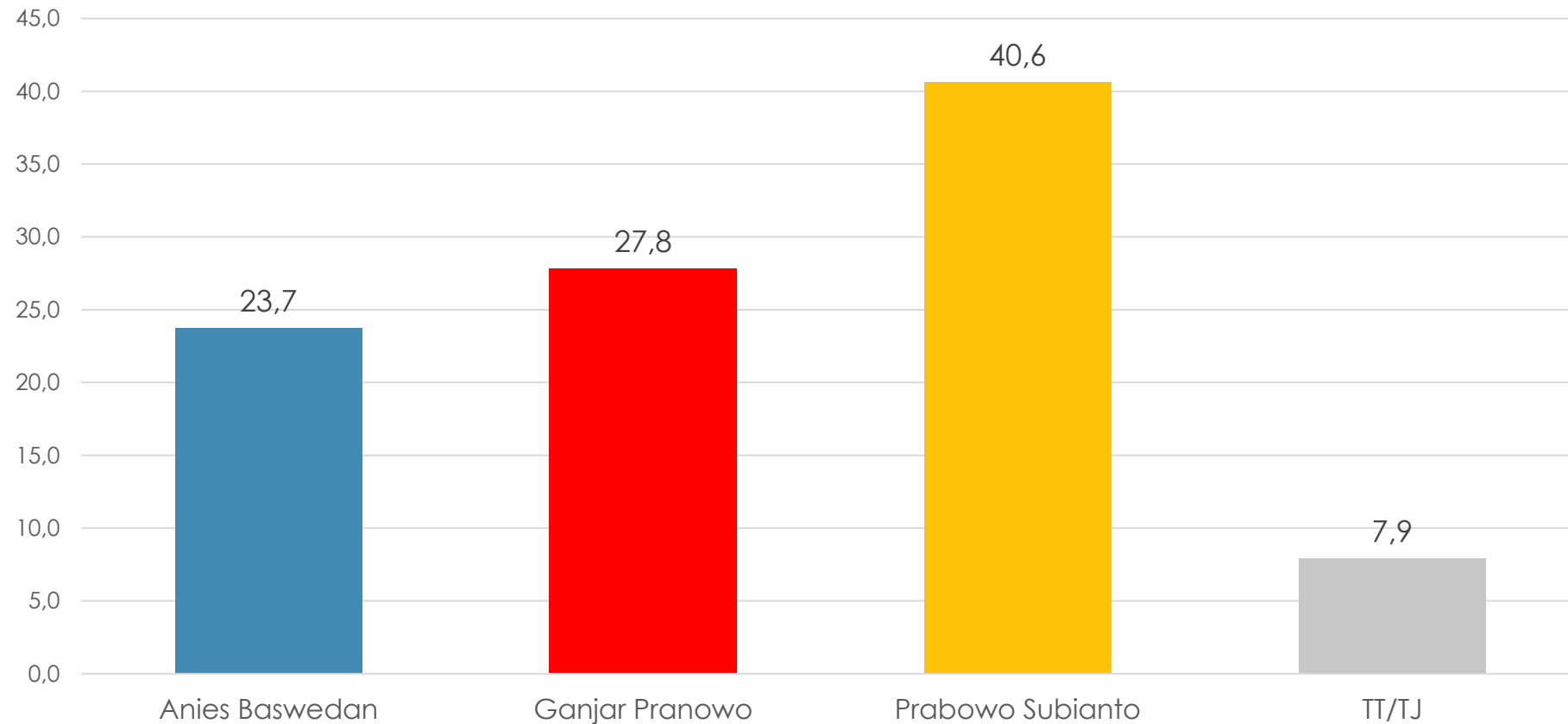


Prabowo dan Anies terindikasi menguat, sedangkan Ganjar terindikasi melemah.



# SIMULASI 3 NAMA

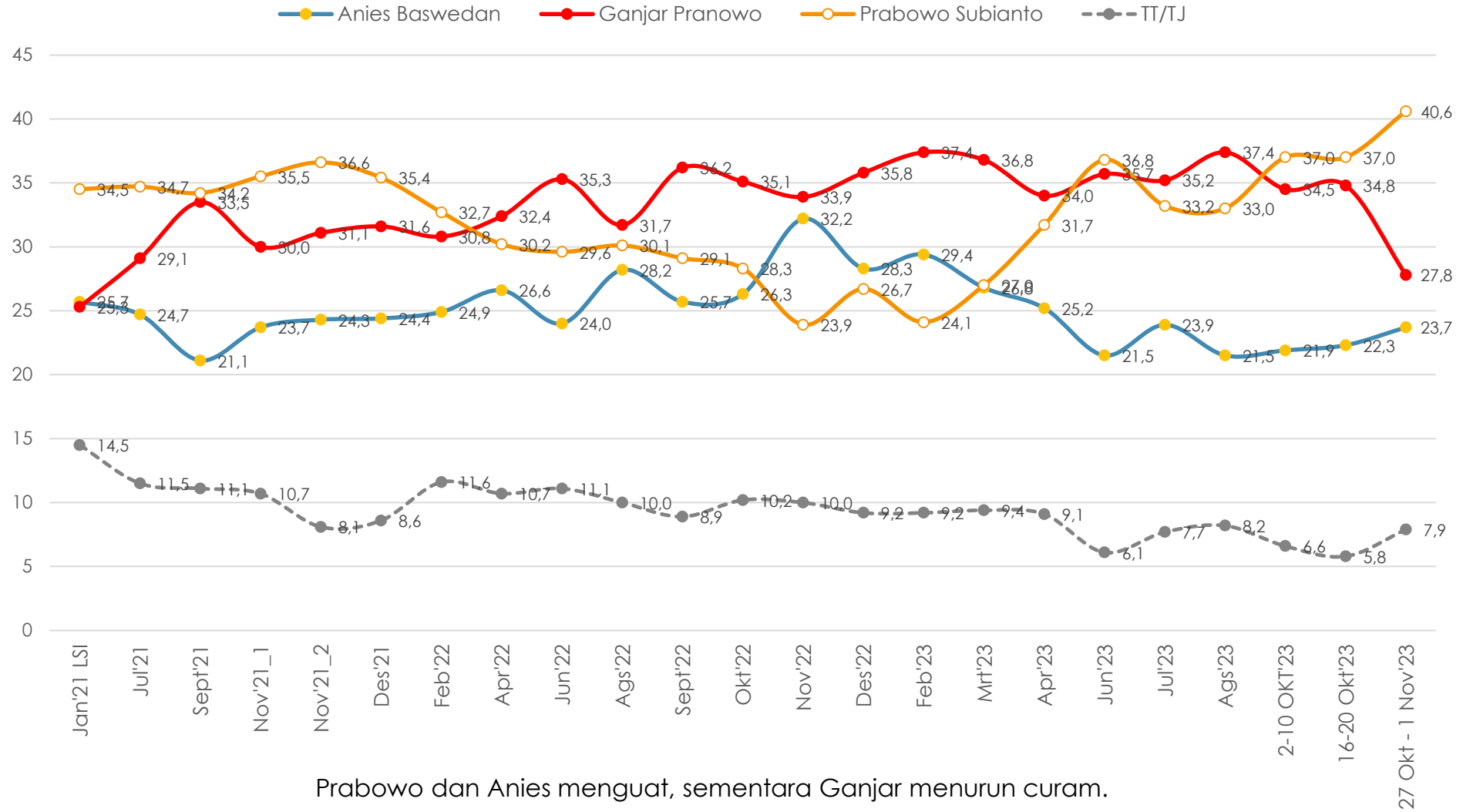
Jika pemilihan presiden diadakan sekarang, siapa yang akan Ibu/Bapak pilih sebagai presiden di antara nama-nama berikut ini?



Prabowo unggul dari Ganjar dan Anies.

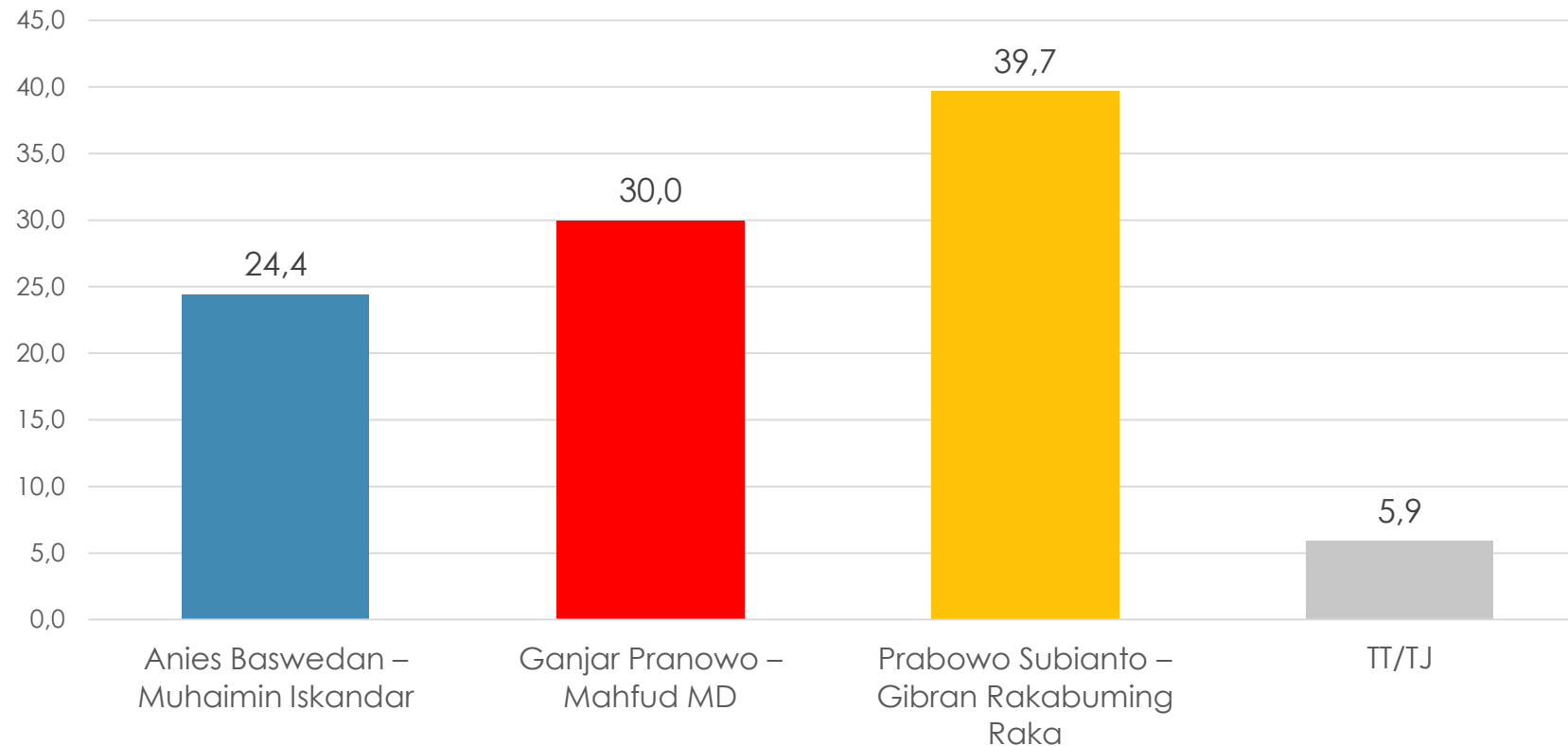


# TREN 3 NAMA



# SIMULASI 3 PASANGAN

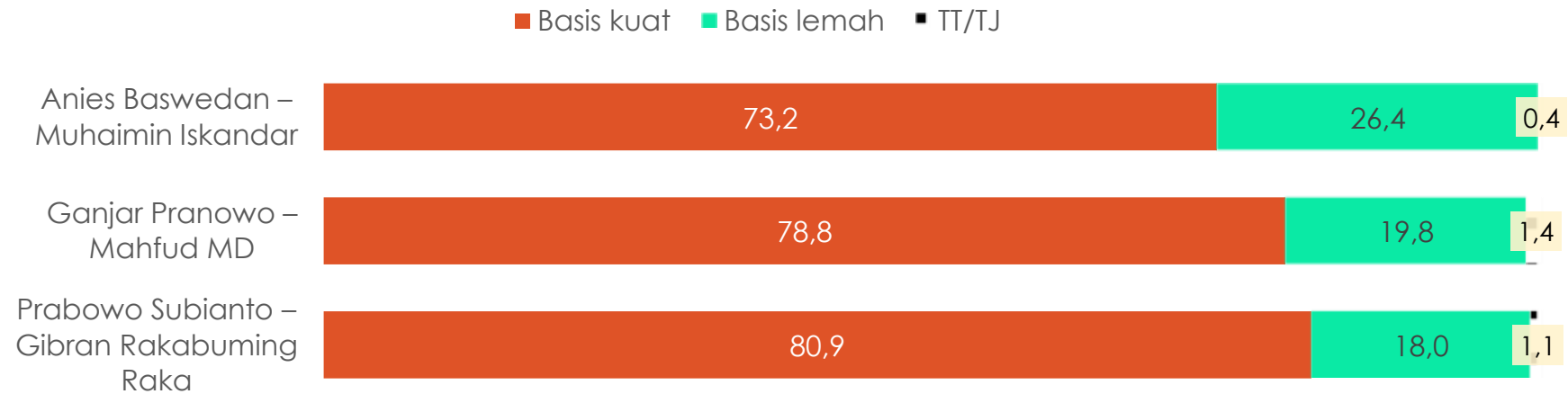
Jika pemilihan presiden diadakan sekarang, siapa yang akan Ibu/Bapak pilih di antara pasangan nama berikut ini?



Prabowo-Gibran unggul dari Ganjar-Mahfud dan Anies-Muhaimin.

# STABILITAS DUKUNGAN 3 PASANGAN

	Base	Sangat besar kemungkinannya	Cukup besar kemungkinannya	Kecil kemungkinannya	Sangat kecil atau hampir tidak mungkin	TT/TJ
<b>KEMUNGKINAN MENGUBAH PILIHAN</b>						
Anies Baswedan – Muhaimin Iskandar	<b>24.4</b>	1.6	24.8	48.4	24.7	0.4
Ganjar Pranowo – Mahfud MD	<b>30.0</b>	0.8	19.0	58.0	20.8	1.4
Prabowo Subianto – Gibran Rakabuming Raka	<b>39.7</b>	1.8	16.2	55.1	25.8	1.1



Basis pendukung kuat lebih banyak pada basis Prabowo-Gibran, 80.9%, sementara basis Ganjar-Mahfud 78.8% dan Anies-Muhaimin 73.2%.

# BASIS 3 PASANGAN CAPRES MENURUT DEMOGRAFI

	Base	Anies - Muhaimin	Ganjar - Mahfud	Prabowo - Gibran	TT/TJ
<b>GENDER</b>					
Laki-laki	49.7	25.6	31.0	38.3	5.2
Perempuan	50.3	23.3	29.0	41.1	6.6
<b>USIA/GENERASI</b>					
Gen Z (<= 26 thn)	22.5	17.3	27.9	52.4	2.5
Millenials (27-42 thn)	39.1	27.0	27.0	40.0	6.0
Gen X (43-58 thn)	24.7	27.8	32.6	32.0	7.5
Boomers (=> 59 thn)	13.6	22.9	37.2	31.7	8.3
<b>ETNIS</b>					
Jawa	41.0	19.1	41.4	34.3	5.1
Sunda	15.7	26.9	27.9	40.9	4.3
Batak	3.8	22.4	49.4	25.1	3.0
Madura	2.7	14.3	4.7	78.5	2.5
Betawi	3.0	37.5	6.0	44.3	12.2
Minang	2.8	41.1	3.8	55.1	0.0
Bugis	2.6	26.8	20.2	53.0	0.0
Melayu	2.2	32.4	15.3	41.8	10.5
Lainnya	26.3	28.5	20.8	41.8	8.9
<b>AGAMA</b>					
Islam	87.8	26.9	27.2	40.2	5.8
NU	56.5	17.7	35.0	43.6	3.6
Muhammadiyah	3.1	30.5	23.9	44.0	1.7
Lainnya	1.6	68.4	17.0	14.6	0.0
NONE/TT/TJ	38.8	38.2	16.4	35.9	9.5
Protestan/Katolik	9.6	8.8	51.0	33.7	6.5
Lainnya	2.6	0.0	46.0	46.5	7.5

	Base	Anies - Muhaimin	Ganjar - Mahfud	Prabowo - Gibran	TT/TJ
<b>PENDIDIKAN</b>					
<= SD	38.0	19.5	36.9	38.2	5.3
SLTP	17.3	20.7	28.7	45.4	5.3
SLTA	30.9	32.2	23.1	39.5	5.2
Kuliah	13.8	25.3	27.8	37.0	9.9
<b>PEKERJAAN</b>					
Petani/peternak/nelayan	15.9	15.9	38.5	41.1	4.6
Buruh kasar, sopir/ojek, keamanan, warung/PKL, tidak tetap, menganggur	25.4	25.0	28.3	40.1	6.7
Wiraswasta, pengusaha	7.7	28.8	26.7	35.5	9.1
Pegawai (negeri/swasta), Guru/Dosen, Profesional	11.5	27.1	36.1	34.2	2.6
Ibu Rumah Tangga	29.5	28.2	28.1	37.7	6.0
Masih sekolah/kuliah	6.6	18.7	17.5	59.4	4.5
Lainnya	3.4	20.4	33.4	34.9	11.4
<b>PENDAPATAN</b>					
< 1 juta	19.1	23.8	32.6	38.4	5.3
1 - < 2 juta	31.2	21.3	34.5	36.9	7.3
2 - < 4 juta	33.9	28.6	28.9	38.6	3.9
=> 4 juta	15.8	22.3	20.9	49.4	7.4

Prabowo unggul di sebagian besar basis sosio demografi pemilih, terutama perempuan, generasi muda, pelajar, pendapatan tinggi, orang pedesaan, wilayah Banten, Jatim, Kalimantan, Sulawesi, basis Gerindra, Golkar, PAN dan Demokrat.

# BASIS 3 PASANGAN CAPRES MENURUT WILAYAH, BASIS PARTAI, KINERJA PRESIDEN DAN PILPRES 2019

	Base	Anies - Muhaimin	Ganjar - Mahfud	Prabowo - Gibran	TT/TJ
<b>DESA/KOTA</b>					
Pedesaan	<b>49.5</b>	21.7	26.8	45.5	6.0
Perkotaan	<b>50.5</b>	27.1	33.0	34.0	5.8
<b>WILAYAH</b>					
SUMATERA	<b>21.2</b>	36.1	21.9	38.9	3.0
BANTEN	<b>4.4</b>	34.8	10.1	55.1	0.0
DKI	<b>4.1</b>	39.2	17.2	29.8	13.8
JABAR	<b>17.6</b>	30.1	26.7	37.7	5.5
JATENG DIY	<b>15.3</b>	7.9	64.7	22.0	5.5
JATIM	<b>15.5</b>	16.2	30.0	49.0	4.9
BALI NUSA	<b>5.5</b>	10.9	39.6	38.0	11.5
KALIMANTAN	<b>6.0</b>	26.6	9.8	57.5	6.1
SULAWESI	<b>7.2</b>	24.8	12.9	50.4	11.9
MALUKU PAPUA	<b>3.3</b>	21.3	37.6	32.9	8.2

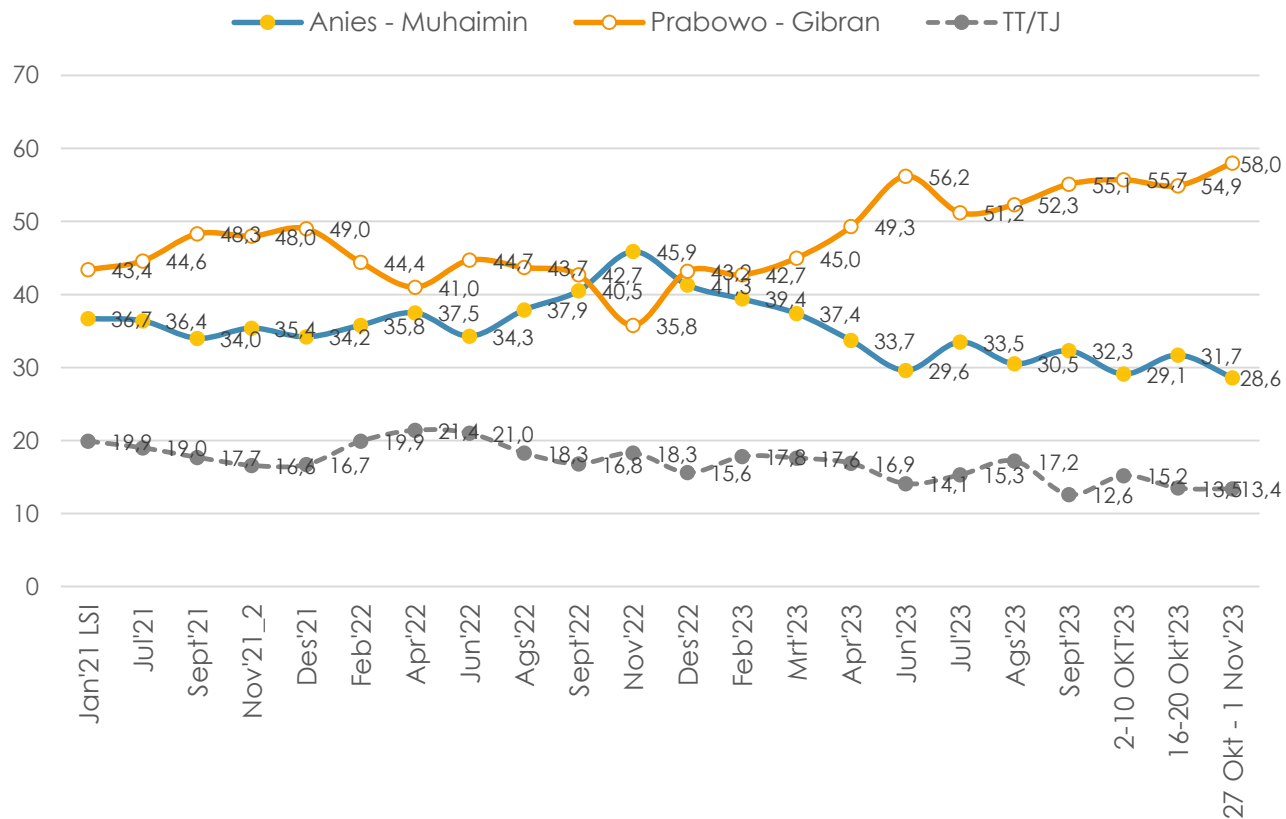
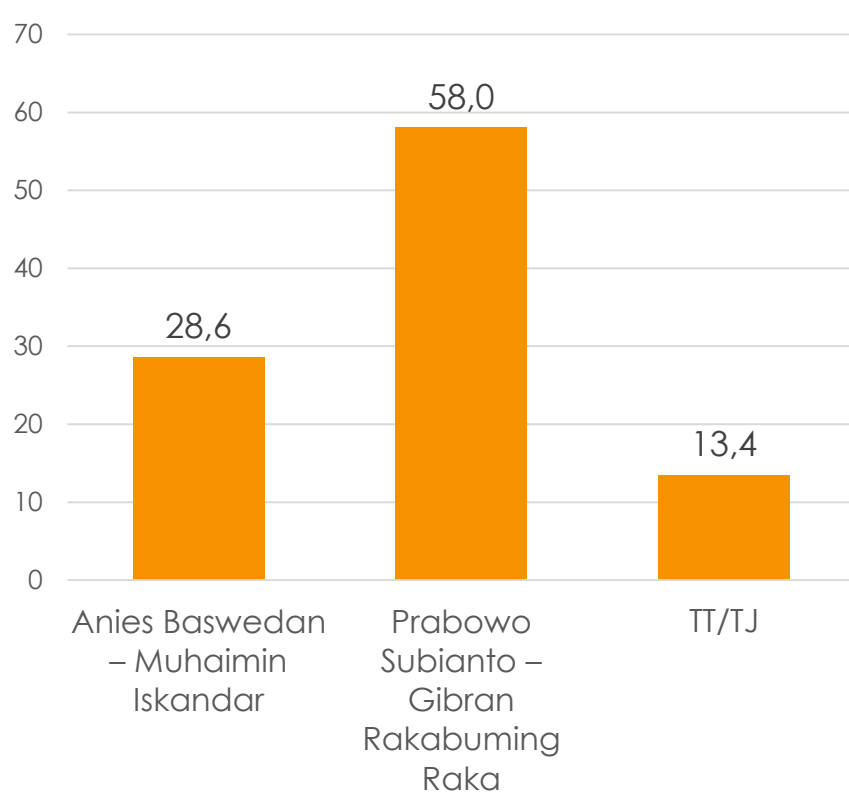
Prabowo unggul di sebagian besar basis sosio demografi pemilih, terutama perempuan, generasi muda, pelajar, pendapatan tinggi, orang pedesaan. wilayah Banten, Jatim, Kalimantan, Sulawesi, basis Gerindra, Golkar, PAN dan Demokrat.

	Base	Anies - Muhaimin	Ganjar - Mahfud	Prabowo - Gibran	TT/TJ
<b>BASIS PARTAI</b>					
PKB	<b>7.7</b>	39.9	30.6	29.5	0.0
Partai Gerindra	<b>14.4</b>	13.5	4.9	80.4	1.2
PDIP	<b>24.1</b>	5.6	71.8	21.4	1.2
Partai Golkar	<b>9.3</b>	17.7	24.9	56.4	1.0
Partai NasDem	<b>7.0</b>	72.3	7.0	20.7	0.0
Partai Buruh	<b>0.2</b>	100.0	0.0	0.0	0.0
Partai Gelora	<b>0.2</b>	46.1	24.7	29.2	0.0
PKS	<b>6.2</b>	81.8	5.9	12.2	0.0
PKN	<b>0.1</b>	56.1	0.0	43.9	0.0
Partai Hanura	<b>0.6</b>	63.3	21.8	14.8	0.0
Partai Garuda	<b>0.1</b>	0.0	0.0	100.0	0.0
PAN	<b>4.3</b>	23.0	13.2	62.2	1.6
PBB	<b>0.1</b>	0.0	0.0	100.0	0.0
Partai Demokrat	<b>5.2</b>	23.4	16.6	58.2	1.8
PSI	<b>0.9</b>	0.0	34.2	65.8	0.0
Partai Perindo	<b>1.5</b>	9.3	34.9	55.8	0.0
PPP	<b>3.0</b>	22.1	34.6	33.1	10.2
Partai Ummat	<b>0.0</b>	0.0	0.0	0.0	0.0
TT/TJ	<b>14.9</b>	16.6	19.4	31.3	32.6
<b>KEPUASAN KINERJA PRESIDEN</b>					
Cukup/sangat puas	<b>75.8</b>	17.1	36.2	40.9	5.8
Kurang/tidak puas	<b>23.7</b>	48.0	10.6	36.3	5.1
TT/TJ	<b>0.5</b>	18.7	0.0	14.7	66.6
<b>BASIS PILPRES 2019</b>					
Joko Widodo (Jokowi) dan KH. Ma'ruf Amin	<b>55.5</b>	15.7	44.4	34.9	5.0
Prabowo Subianto dan Sandiaga Salahuddin Uno	<b>44.5</b>	45.3	4.0	44.9	5.8

# SIMULASI 2 PASANGAN

## [Sebelum 27 Oktober, Simulasi Tanpa Pasangan]

Jika pemilihan presiden diadakan sekarang, siapa yang akan Ibu/Bapak pilih sebagai presiden di antara nama-nama berikut ini?

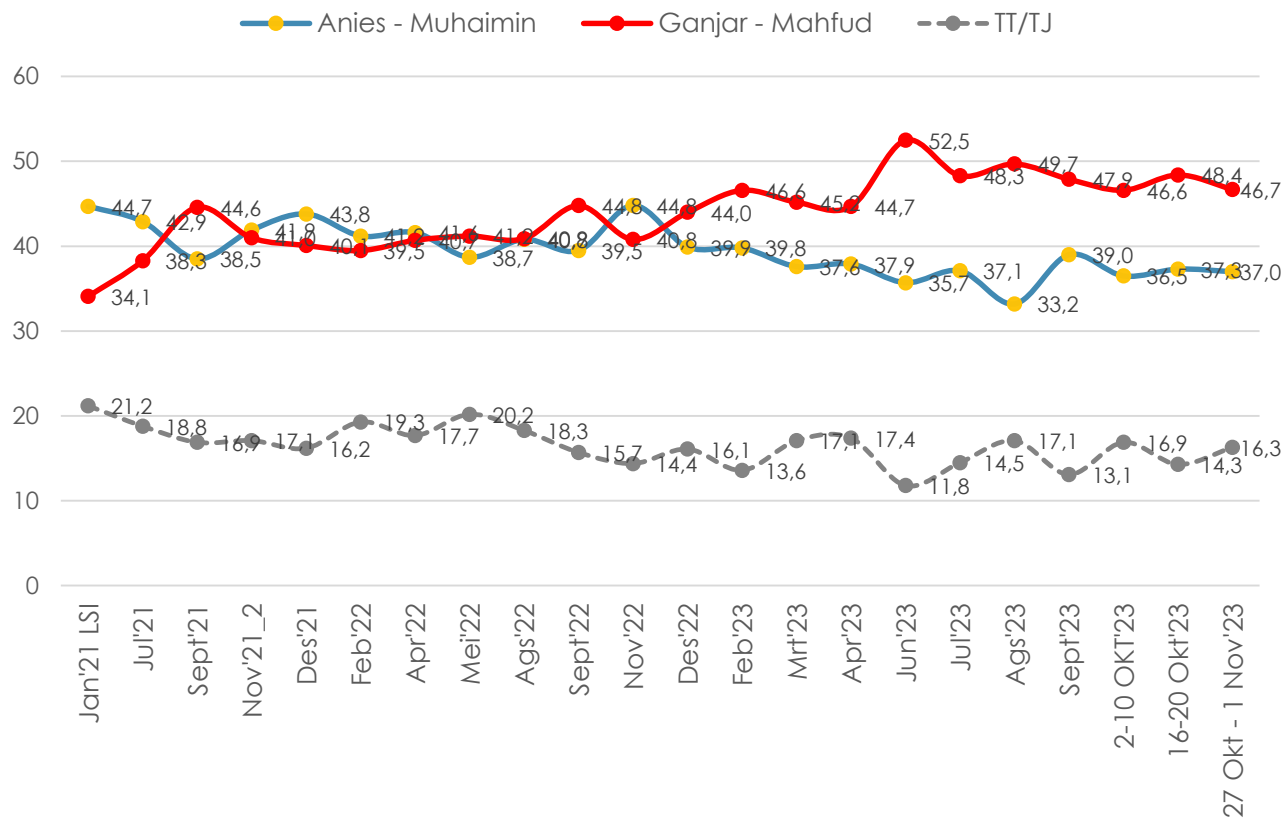
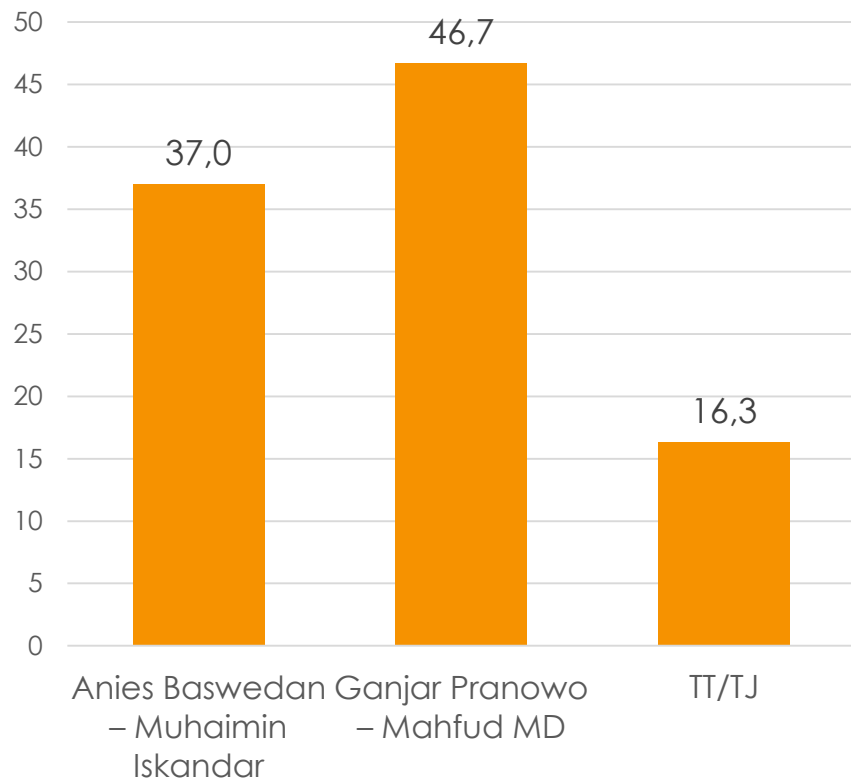




# SIMULASI 2 PASANGAN

## [Sebelum 27 Oktober, Simulasi Tanpa Pasangan]

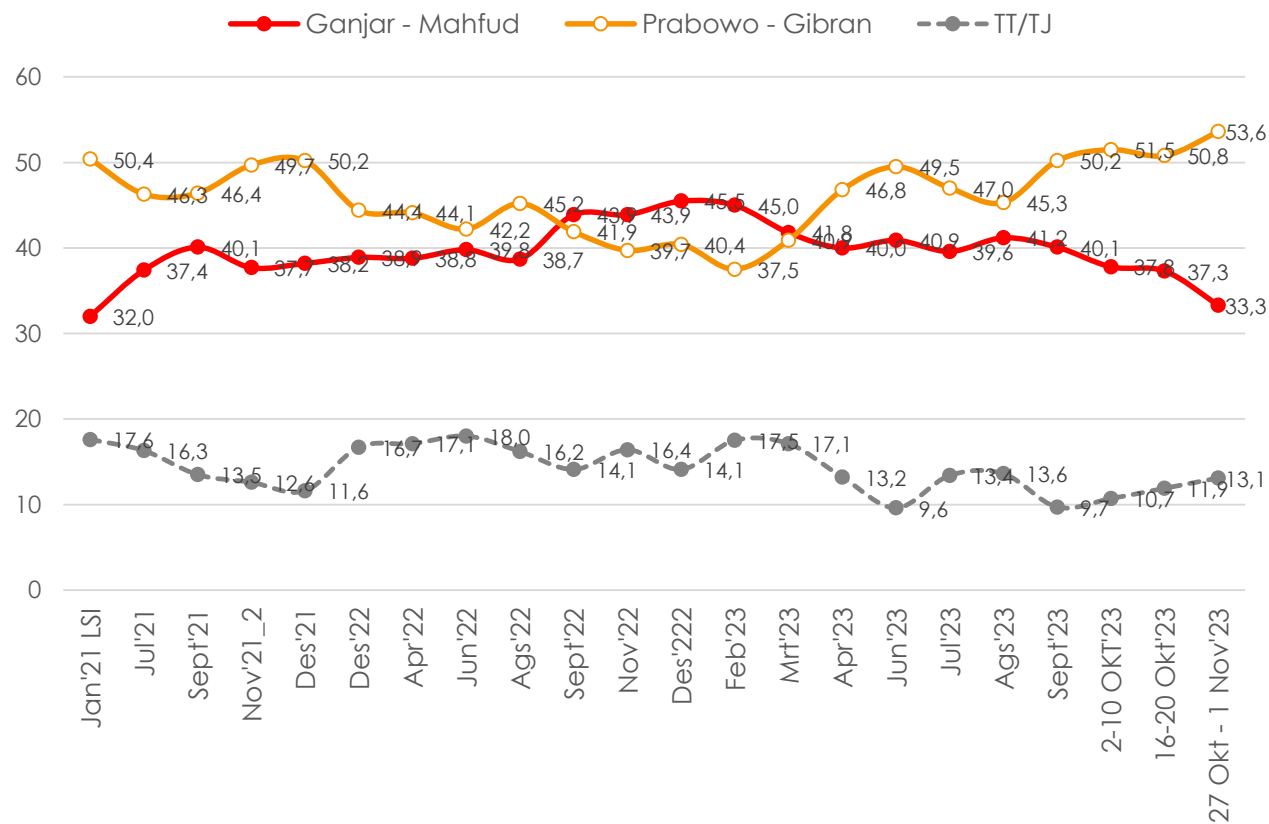
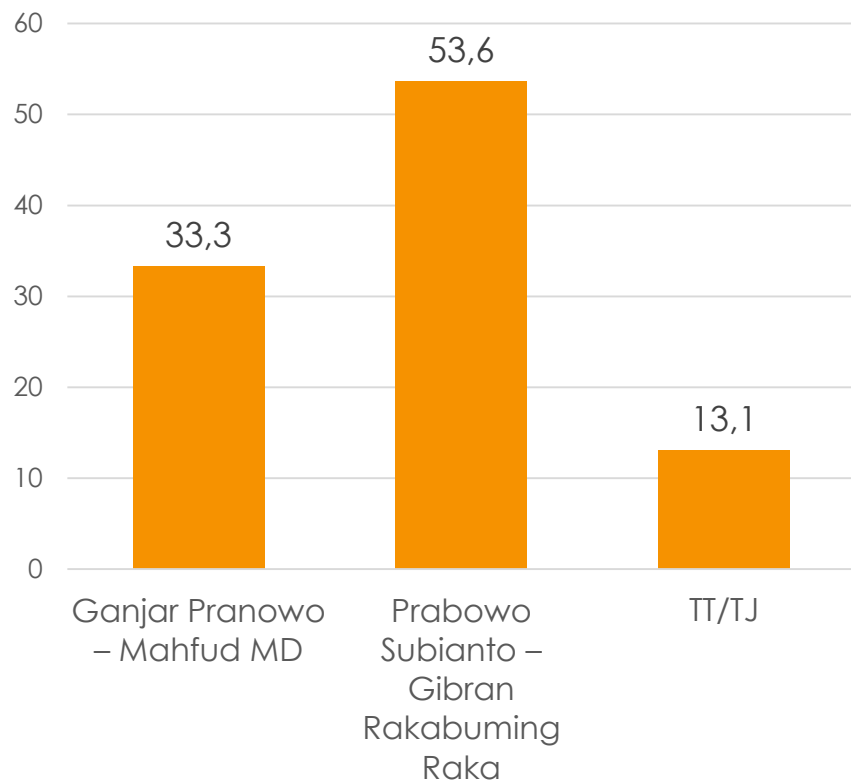
Jika pemilihan presiden diadakan sekarang, siapa yang akan Ibu/Bapak pilih sebagai presiden di antara nama-nama berikut ini?



# SIMULASI 2 PASANGAN

## [Sebelum 27 Oktober, Simulasi Tanpa Pasangan]

Jika pemilihan presiden diadakan sekarang, siapa yang akan Ibu/Bapak pilih sebagai presiden di antara nama-nama berikut ini?

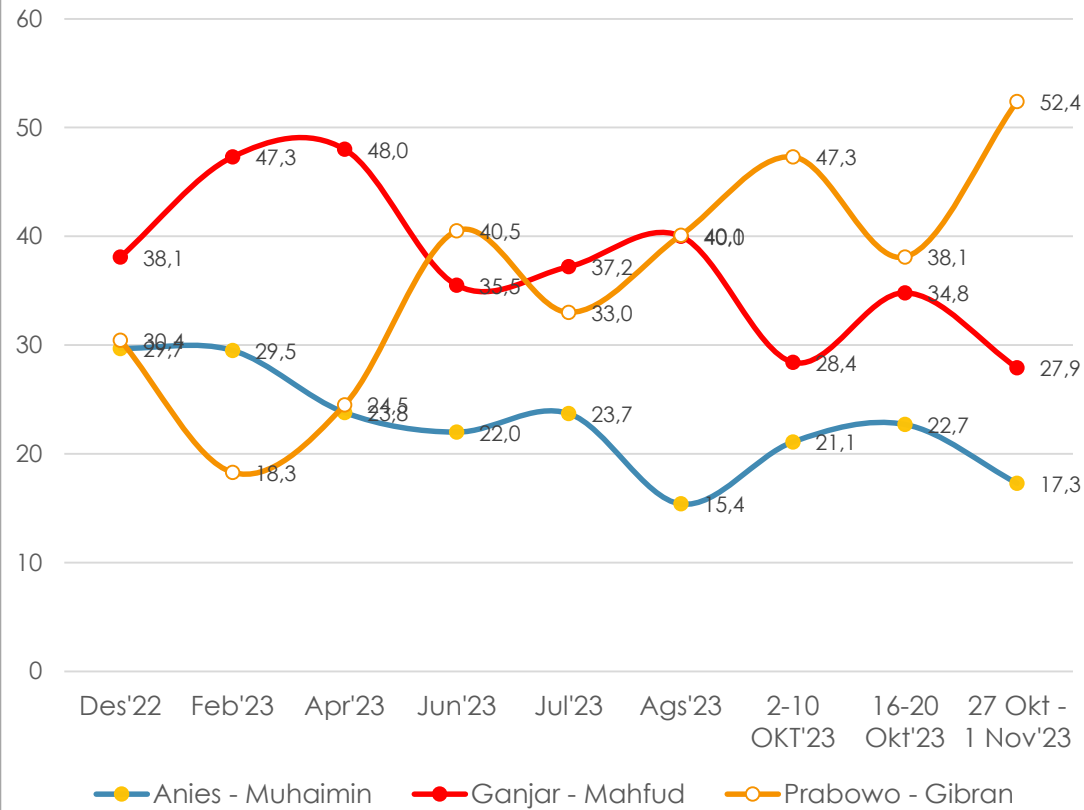


# TREN DUKUNGAN BERDASARKAN DEMOGRAFI DAN WILAYAH KUNCI

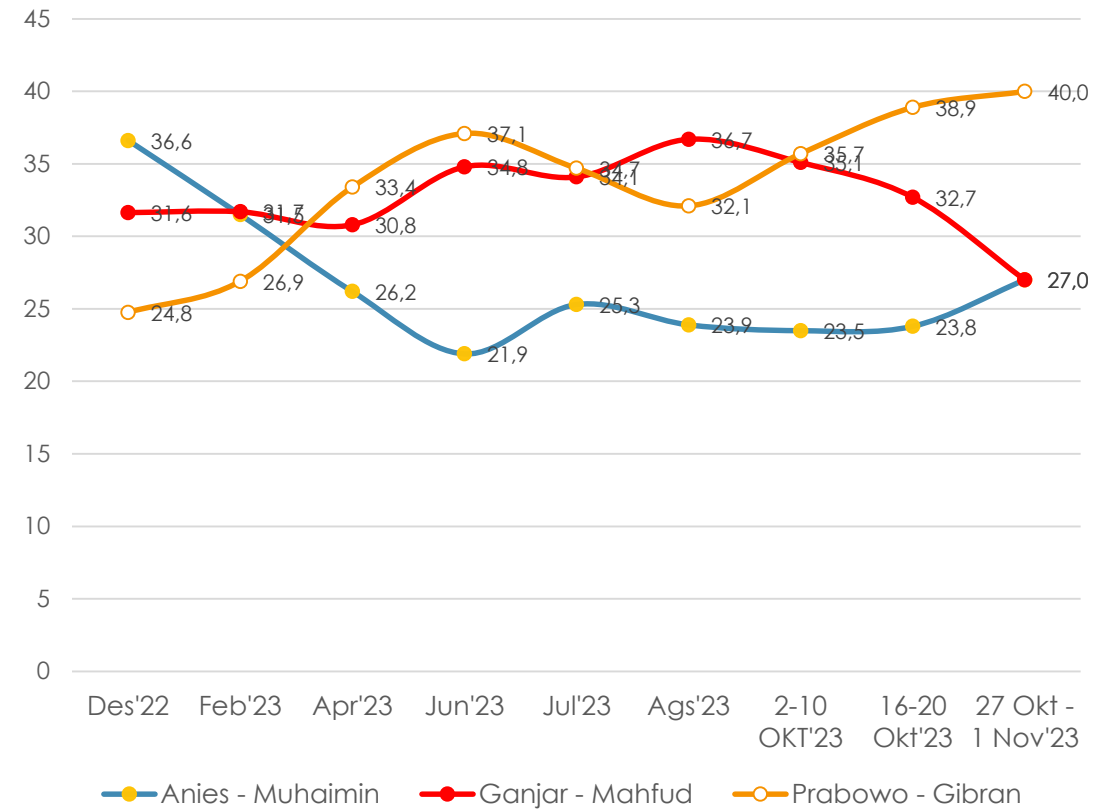
# TREN 3 PASANGAN PADA BASIS USIA/GENERASI

[Sebelum 27 Oktober, Simulasi Tanpa Pasangan]

### Gen Z (<=26 tahun)



### Millenials (27-42 tahun)

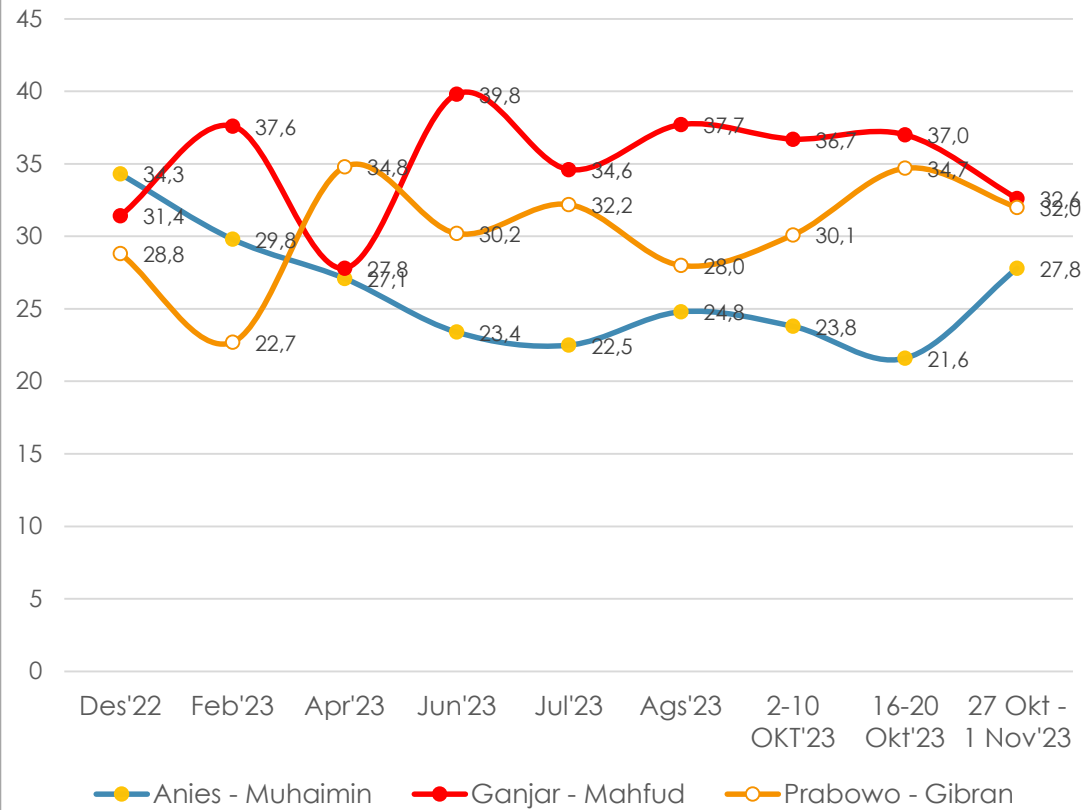


Prabowo menguat pada kelompok muda, terutama Gen Z (<=26 tahun).

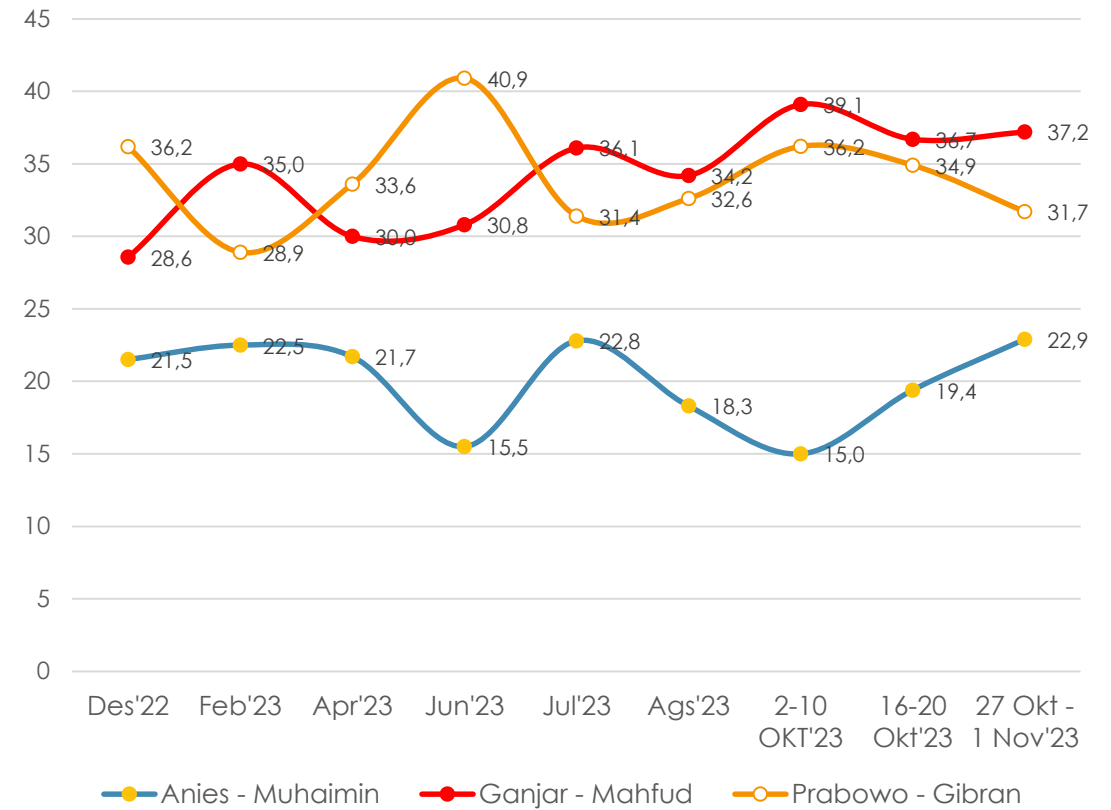


# LANJUTAN ...

## Gen X (43-58 tahun)



## Boomers (=> 59 tahun)

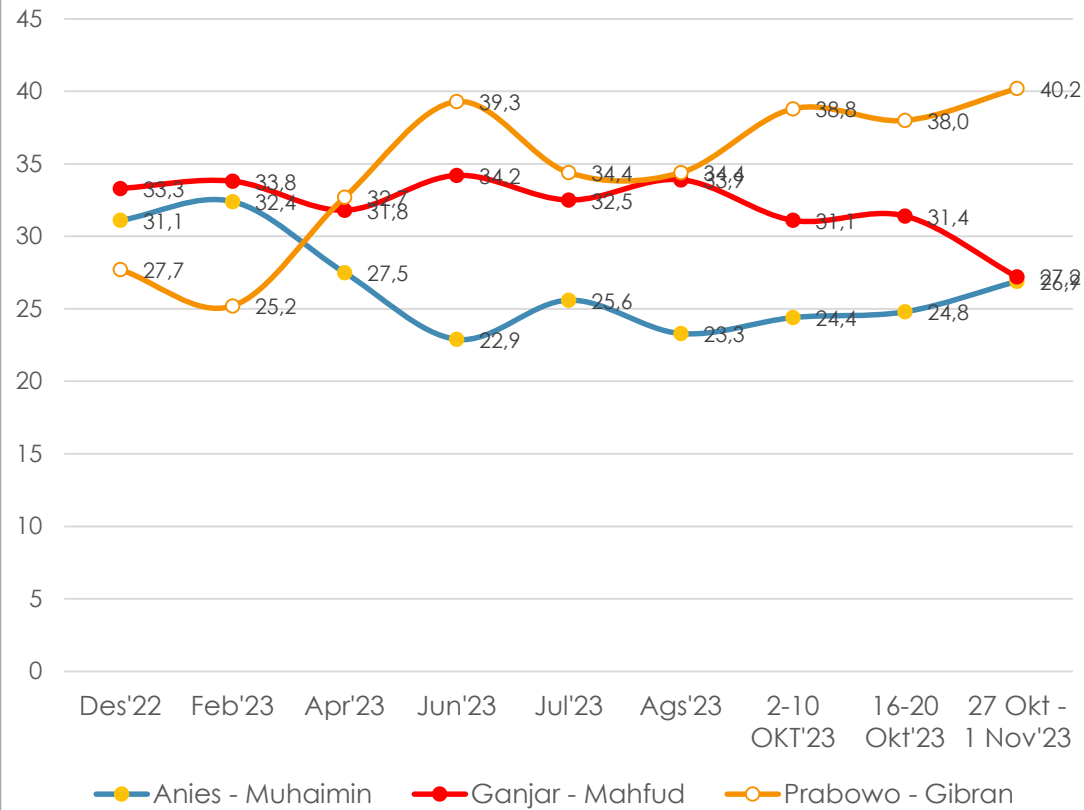


Pada Gen X, persaingan lebih kompetitif, Anies ada kecenderungan menguat. Sementara pada kelompok usia yang lebih tua Ganjar menurun, Prabowo dan Anies cenderung menguat.

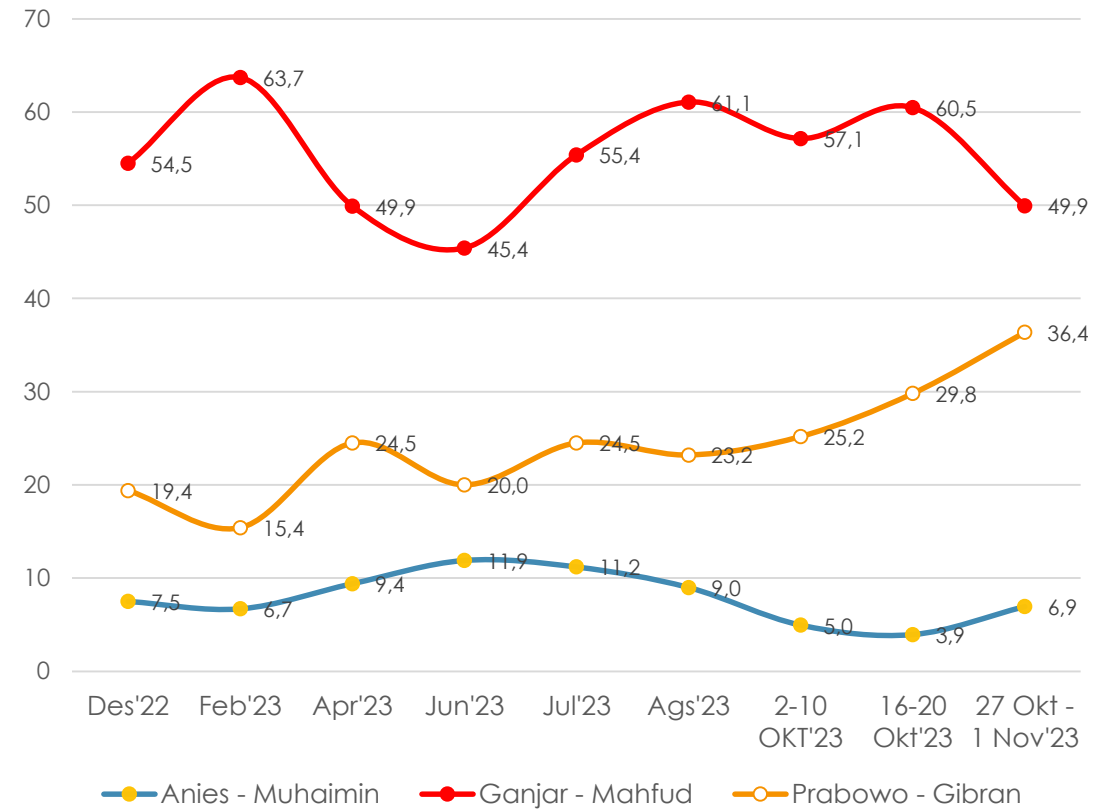
# TREN 3 PASANGAN MENURUT AGAMA

## [Sebelum 27 Oktober, Simulasi Tanpa Pasangan]

### ISLAM



### NON ISLAM



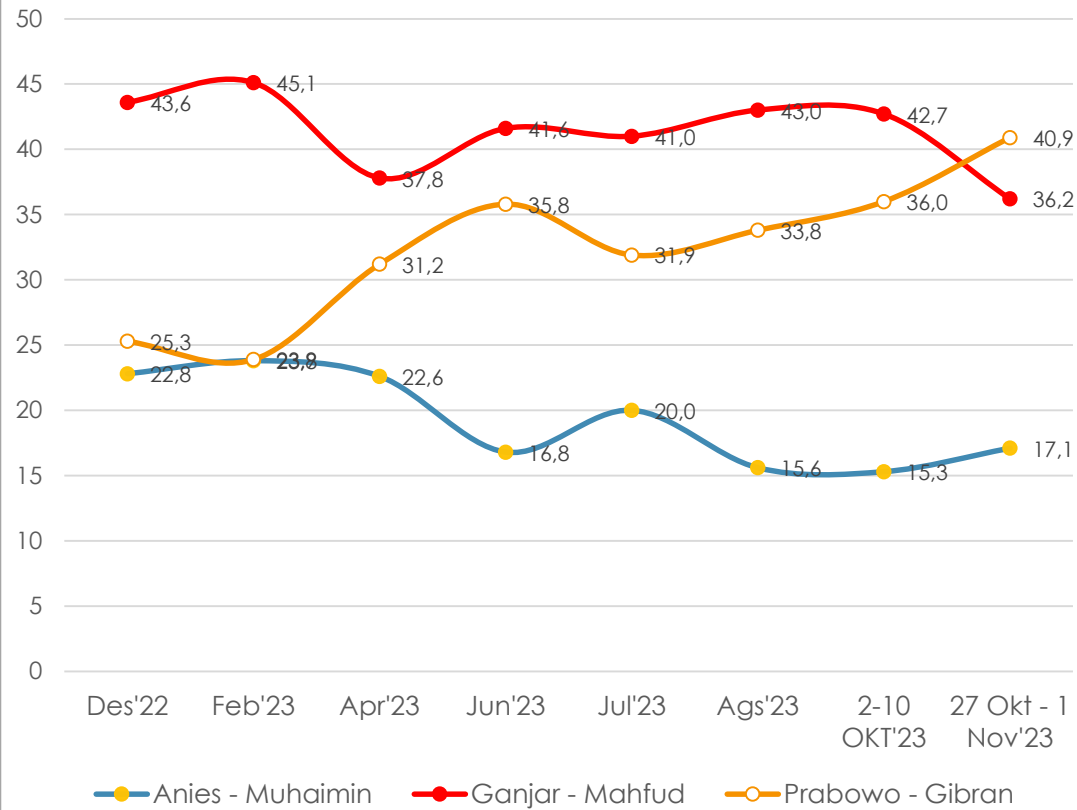
Basis Muslim makin dominan ke Prabowo, terutama beralih dari Ganjar. Begitu juga pada basis non Muslim, pendukung Ganjar mulai bergeser ke Prabowo, tapi Ganjar masih dominan.



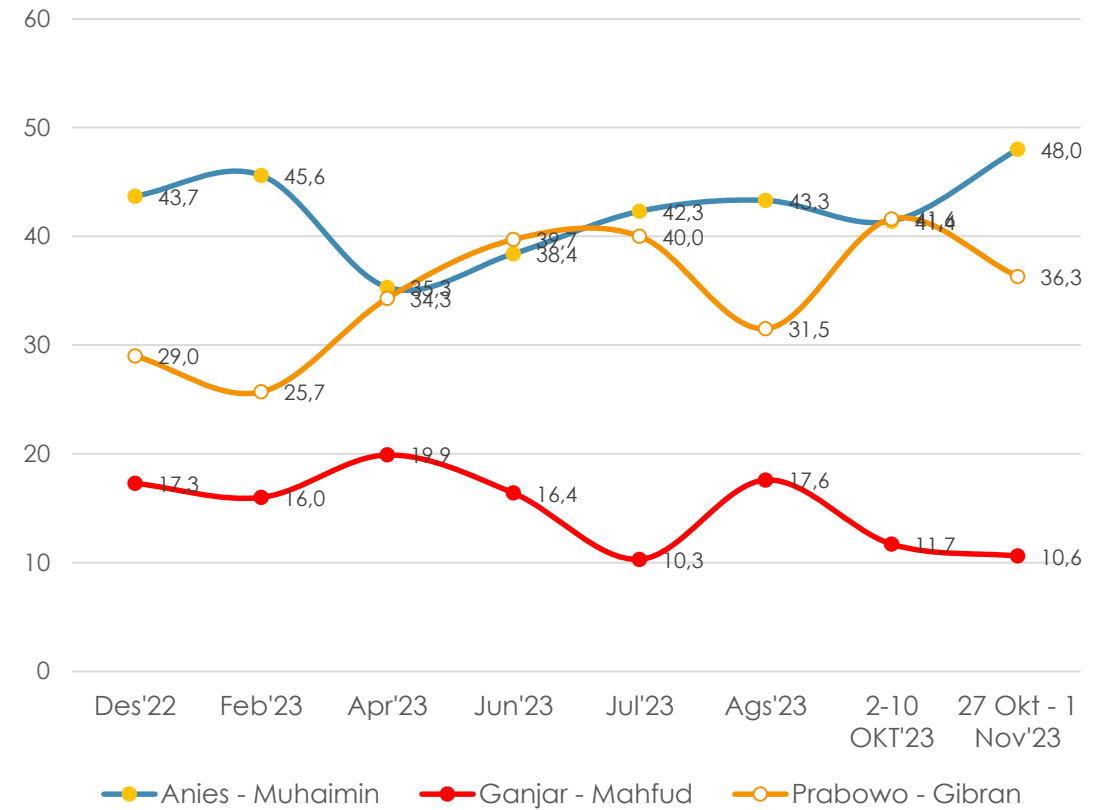
# TREN 3 PASANGAN MENURUT KINERJA PRESIDEN

[Sebelum 27 Oktober, Simulasi Tanpa Pasangan]

### Puas Kinerja Presiden Jokowi



### Tidak Puas Kinerja Presiden Jokowi



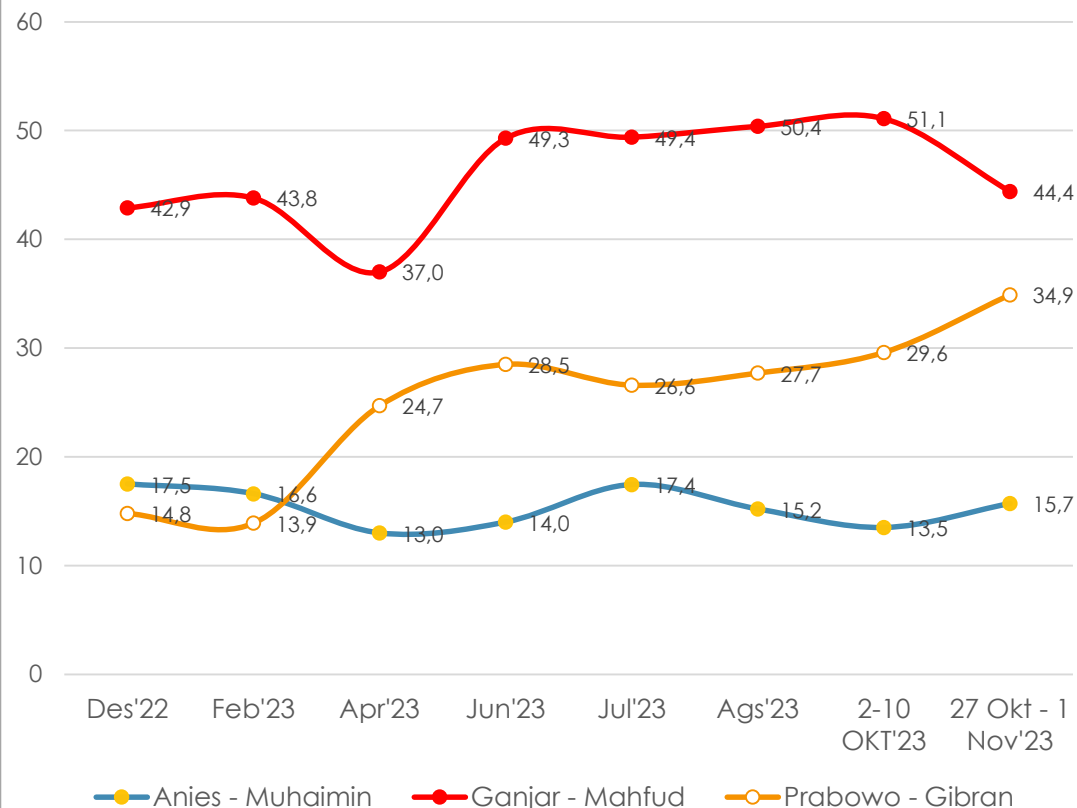
Kelompok yang puas atas kinerja Jokowi sebagai Presiden saat ini sudah beralih kepada Prabowo – Gibran. Sementara kelompok yang tidak puas terhadap kinerja Presiden Jokowi semakin dominan kepada Anies - Muhaimin.



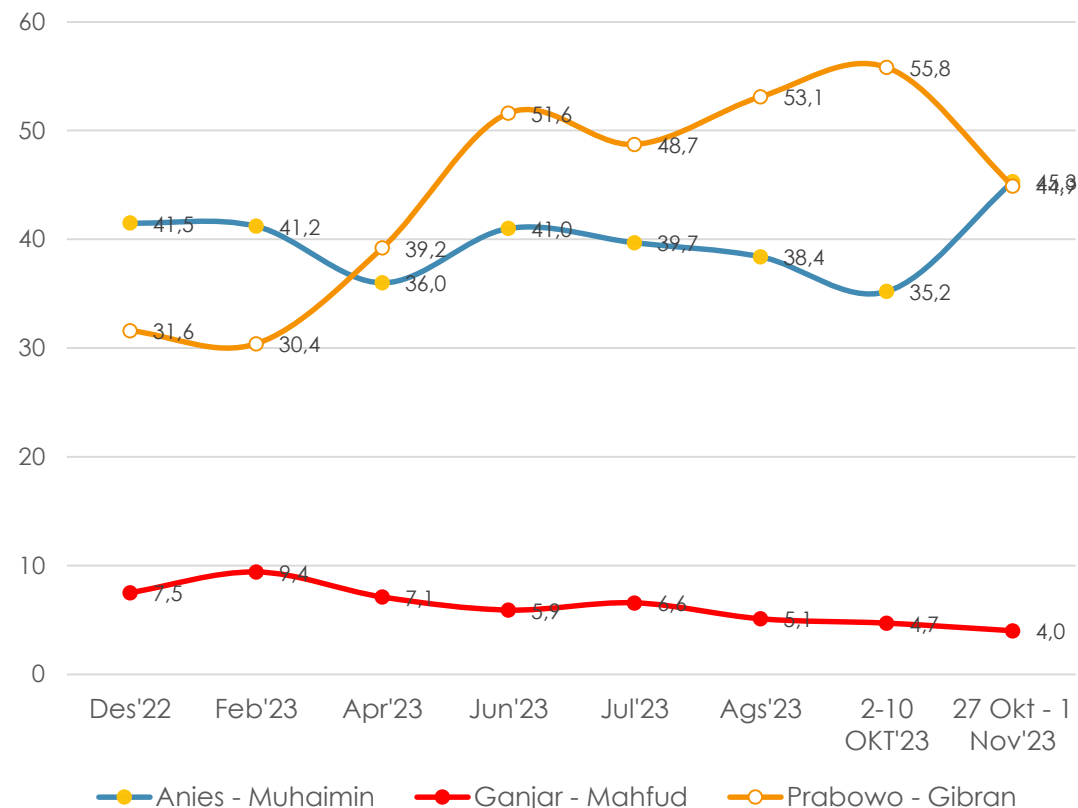
# TREN 3 PASANGAN PADA BASIS PILPRES 2019

## [Sebelum 27 Oktober, Simulasi Tanpa Pasangan]

### Basis Jokowi – Ma'ruf Amin



### Basis Prabowo - Sandi



Pada basis Jokowi-Ma'ruf Amin, Ganjar menurun curam, Prabowo menguat cukup besar. Sementara pada basis Prabowo-Sandi, dukungan tampak beralih dari Prabowo ke Anies, Ganjar stagnan.

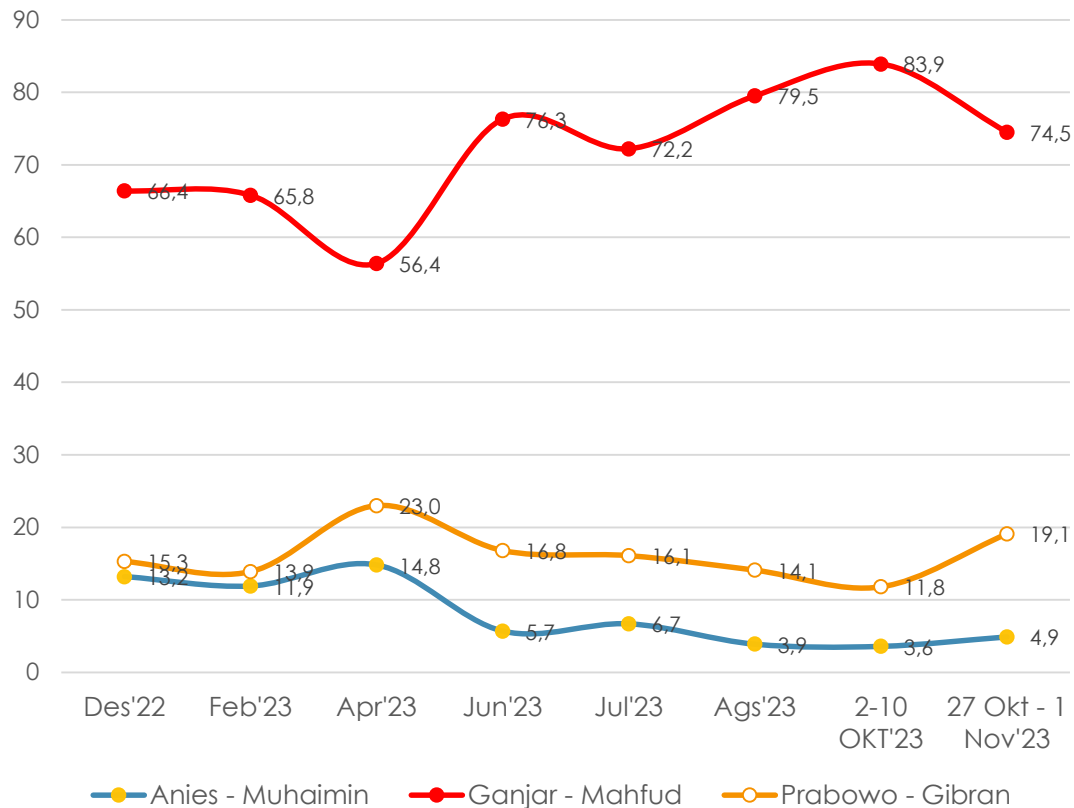




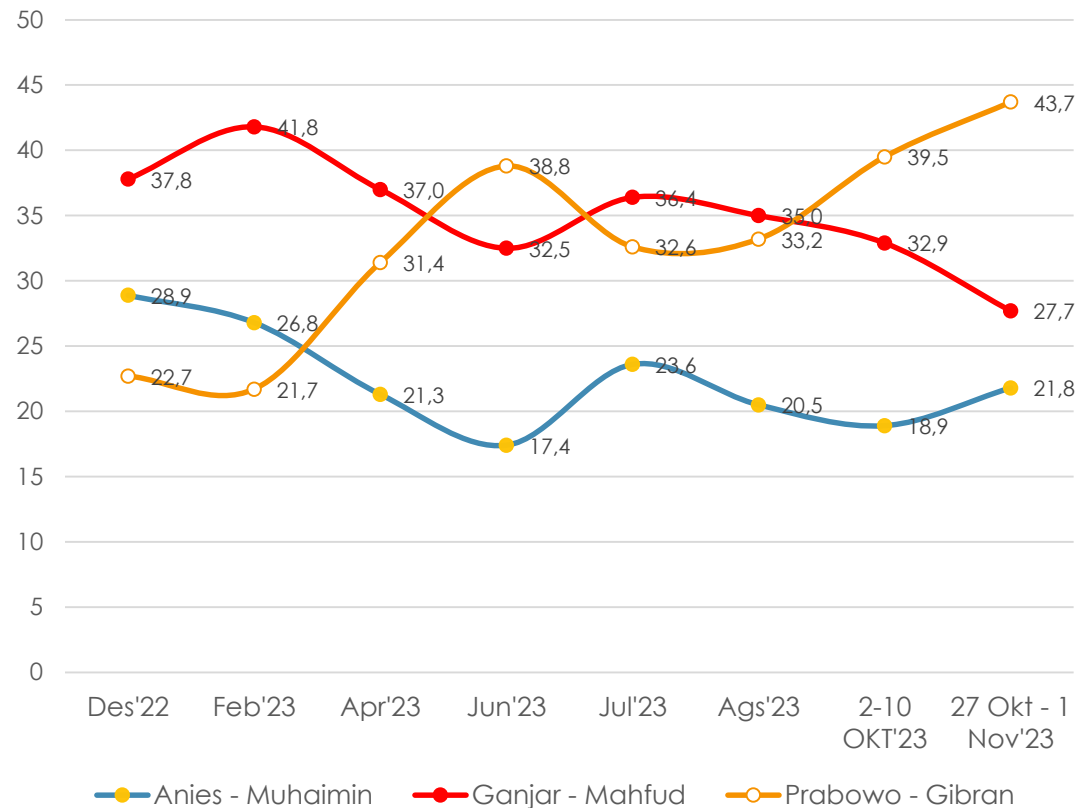
# TREN 3 PASANGAN PADA BASIS JOKOWI DI PILPRES 2019, PDIP Vs NON PDIP

[Sebelum 27 Oktober, Simulasi Tanpa Pasangan]

### Basis Jokowi – Ma’ruf Amin [PDIP]



### Basis Jokowi – Ma’ruf Amin [Non-PDIP]



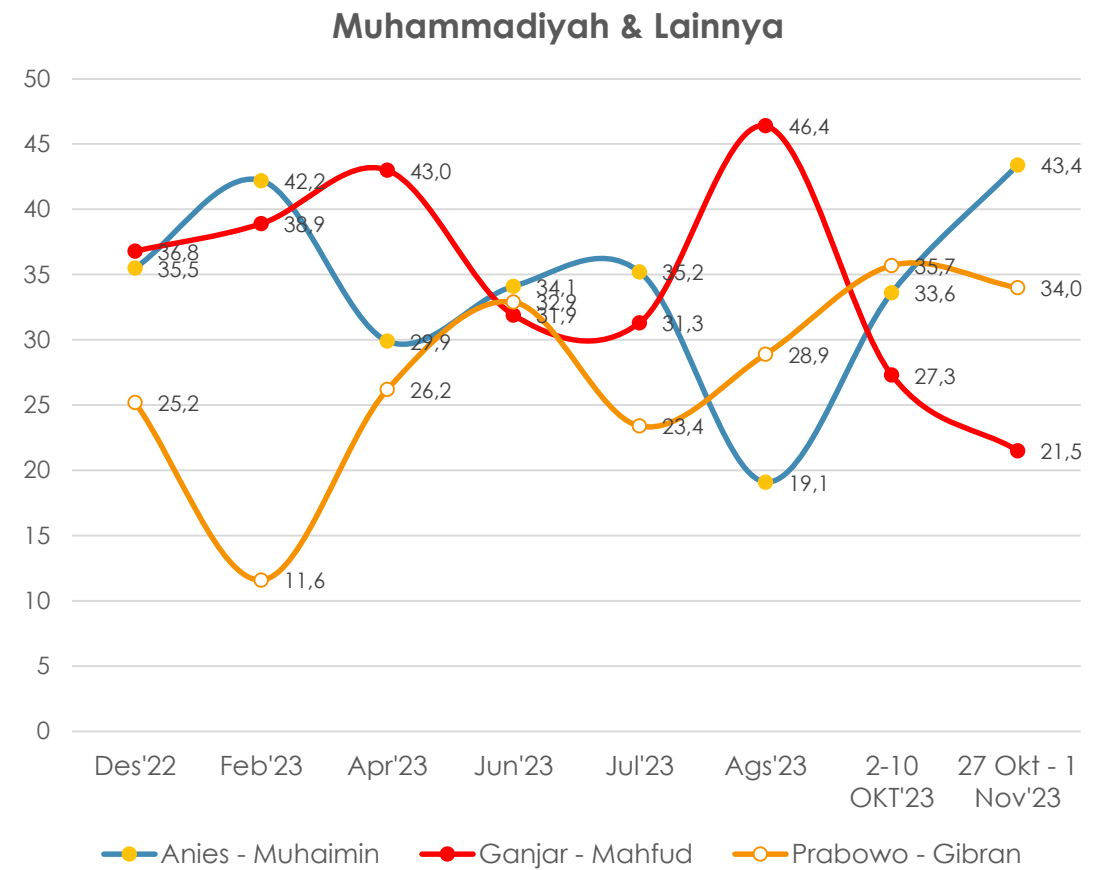
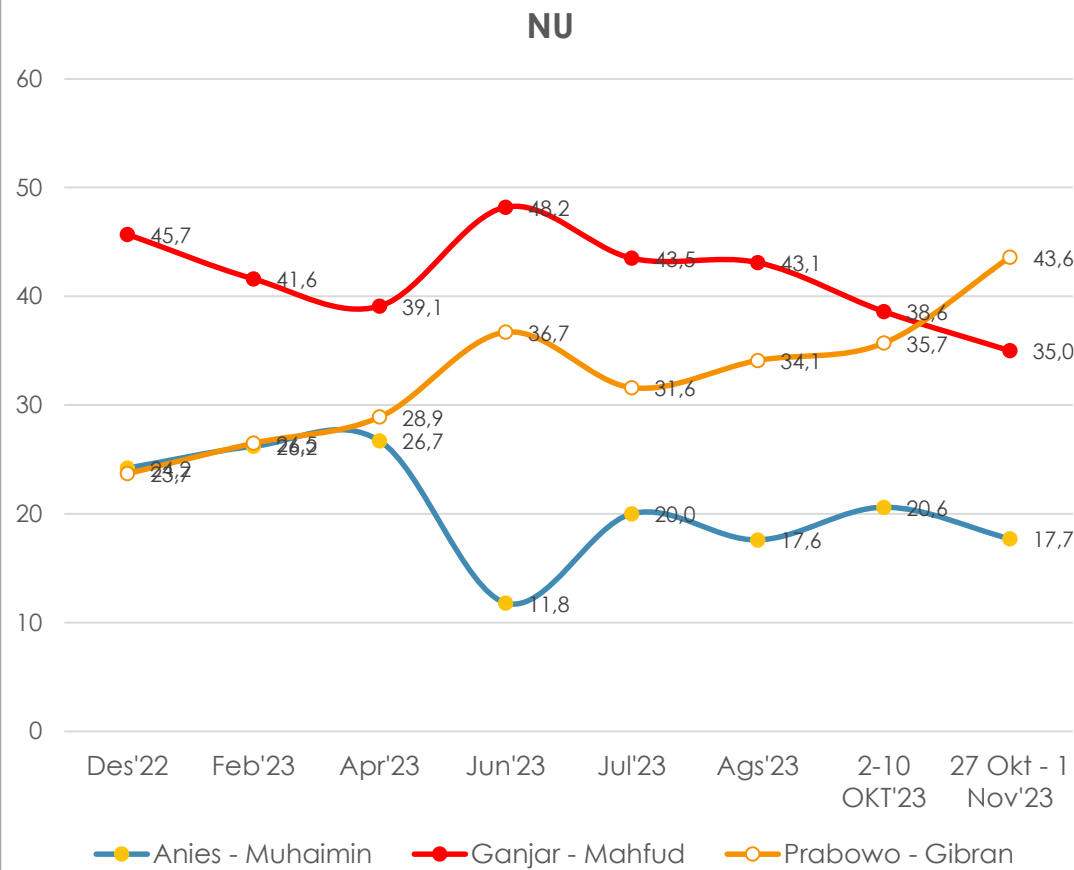
Pada basis Jokowi-Ma’ruf Amin dari PDIP, Ganjar sangat dominan meski ada kecenderungan menurun di periode akhir temuan, Prabowo menguat.

Sementara pada basis non PDIP, cenderungimbang antara Prabowo dan Ganjar sejak April hingga sebelum pendaftaran Prabowo-Gibran, tapi saat ini Prabowo dominan.



# TREN 3 PASANGAN PADA BASIS KEDEKATAN ORMAS ISLAM

[Sebelum 27 Oktober, Simulasi Tanpa Pasangan]

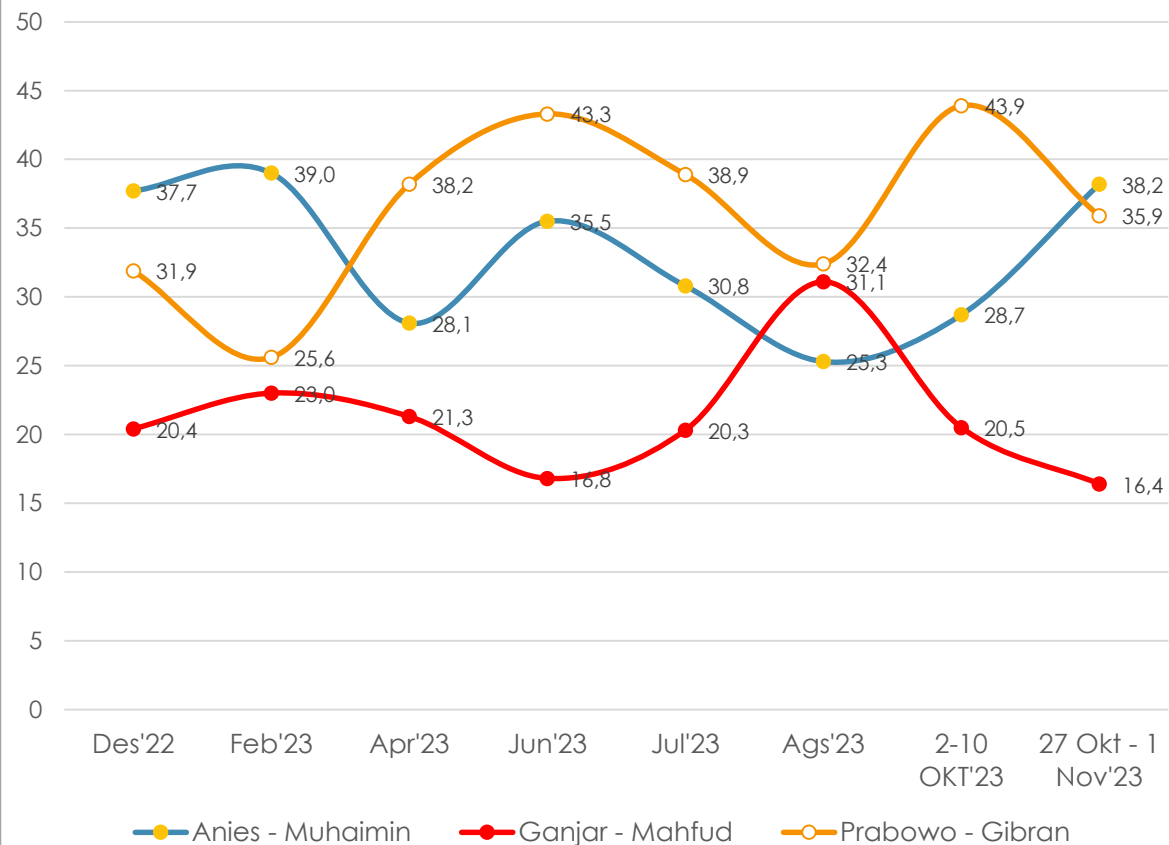


Pada basis NU, Prabowo cenderung menguat, Anies dan Ganjar cenderung menyusut. Di basis Muhammadiyah dan ormas islam lainnya, Prabowo secara umum memiliki kecenderungan meningkat, Ganjar menurun, dan Anies trennya menurun hingga Agustus, kemudian menguat.



# LANJUTAN ...

## BUKAN ORMAS ISLAM MANAPUN

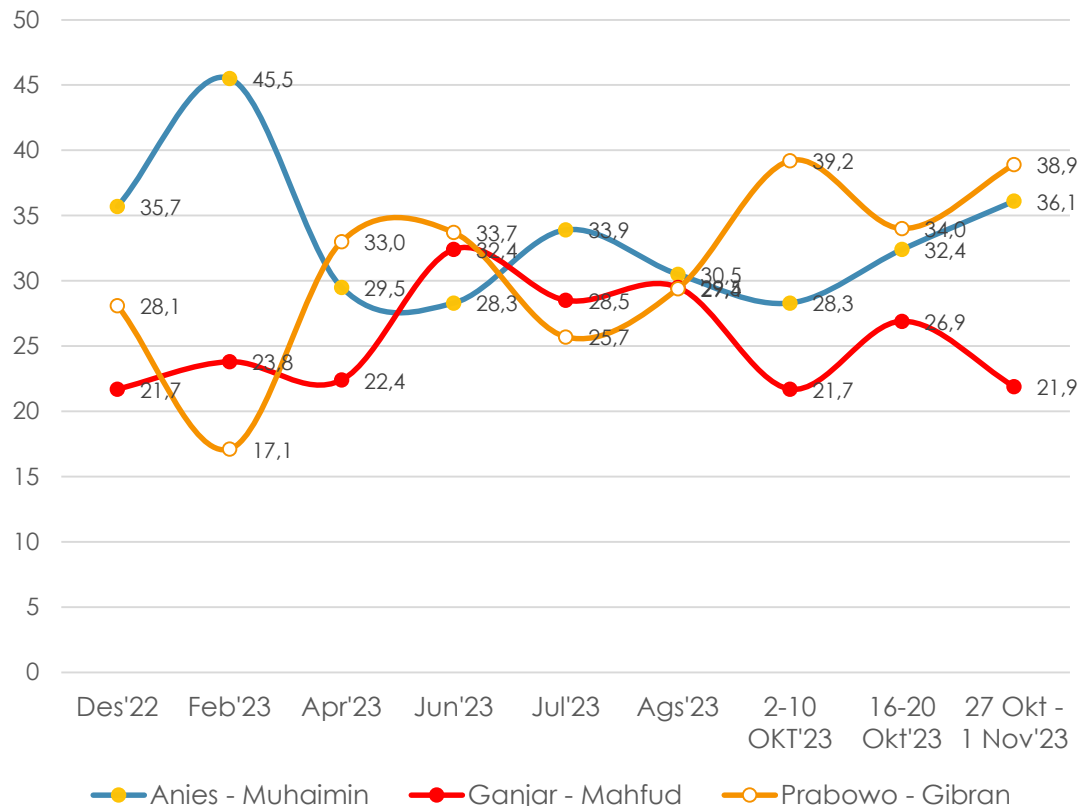


Sementara pada kelompok yang tidak mengidentikkan diri dengan ormas islam manapun, Prabowo dan Ganjar memiliki pola yang berkebalikan hingga awal Oktober, dan pada temuan terakhir kecenderungan keduanya menurun. Sementara Anies cenderung menurun hingga Agustus, kemudian menguat.

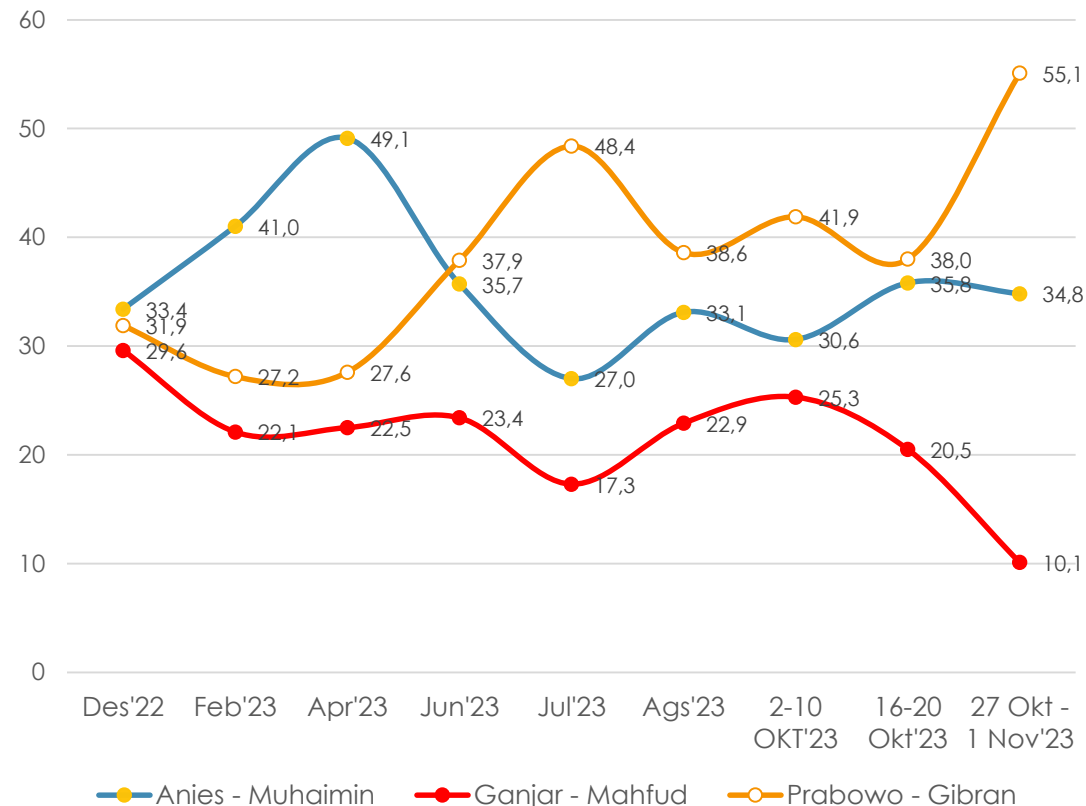
# TREN 3 PASANGAN MENURUT WILAYAH

## [Sebelum 27 Oktober, Simulasi Tanpa Pasangan]

### SUMATERA



### BANTEN

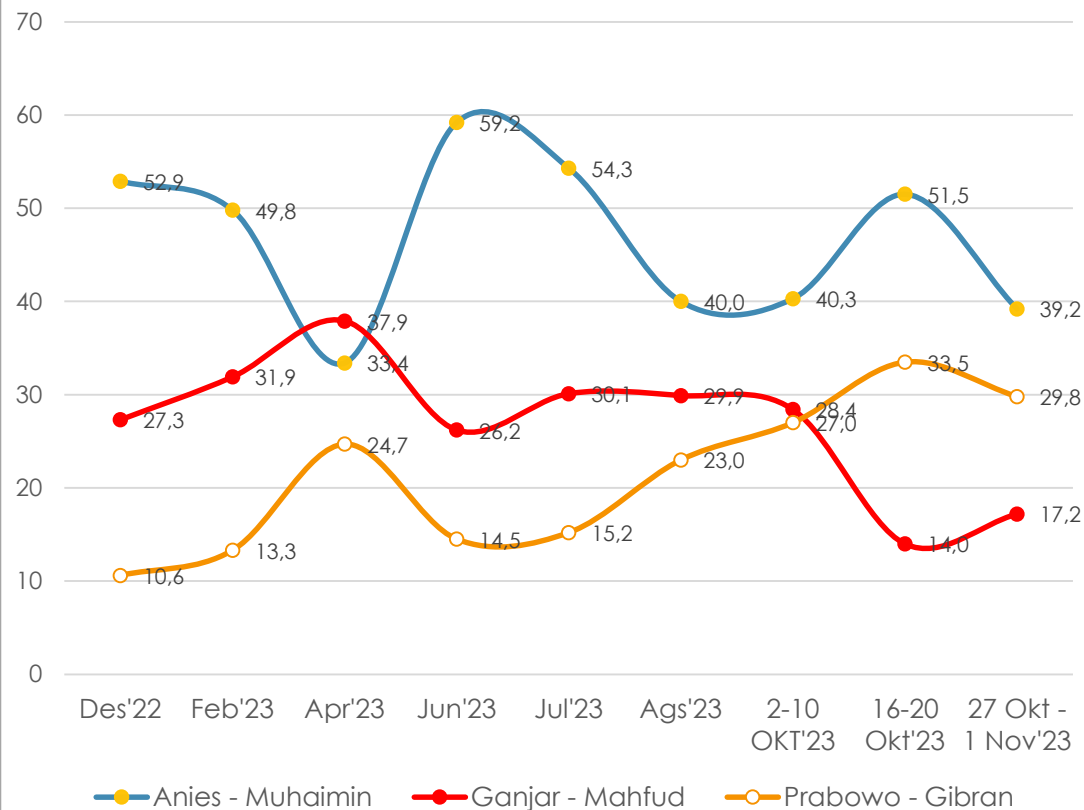


Sumatera, Prabowo dan Anies lebih kompetitif, Ganjar cenderung menyusut sejak pertengahan tahun. Banten, Prabowo konsisten unggul sejak tengah tahun, Ganjar konsisten selalu paling rendah.

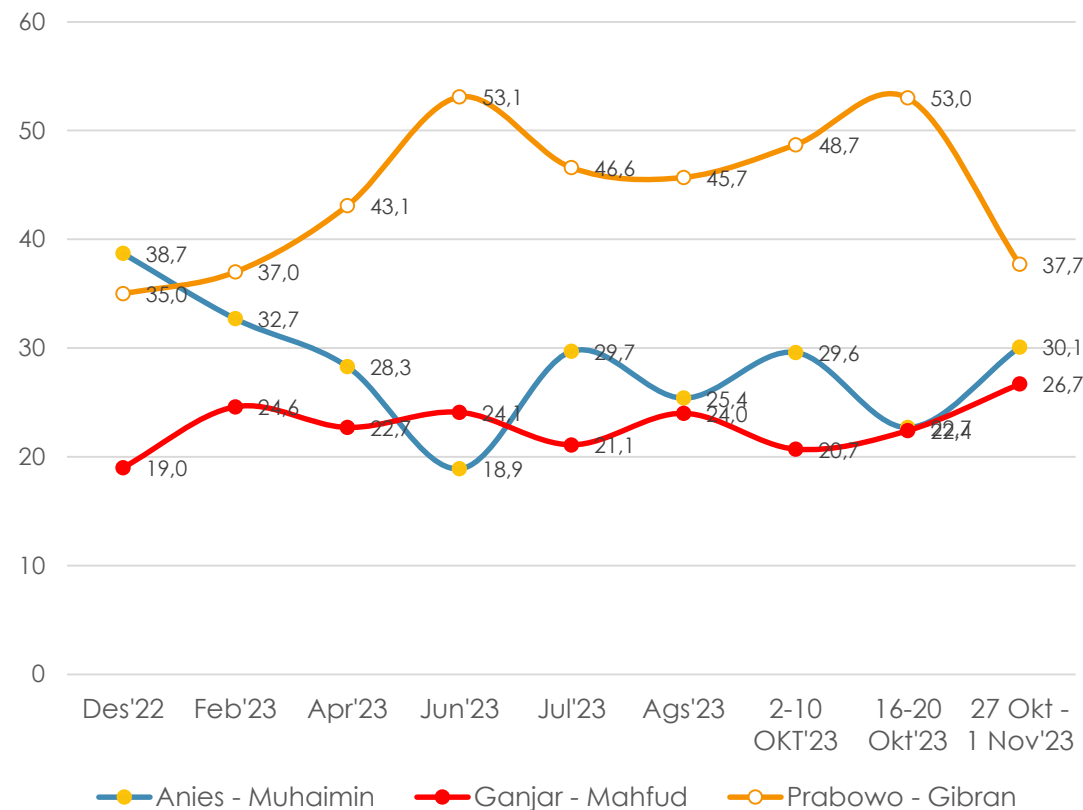


# LANJUTAN ...

## DKI JAKARTA



## JAWA BARAT

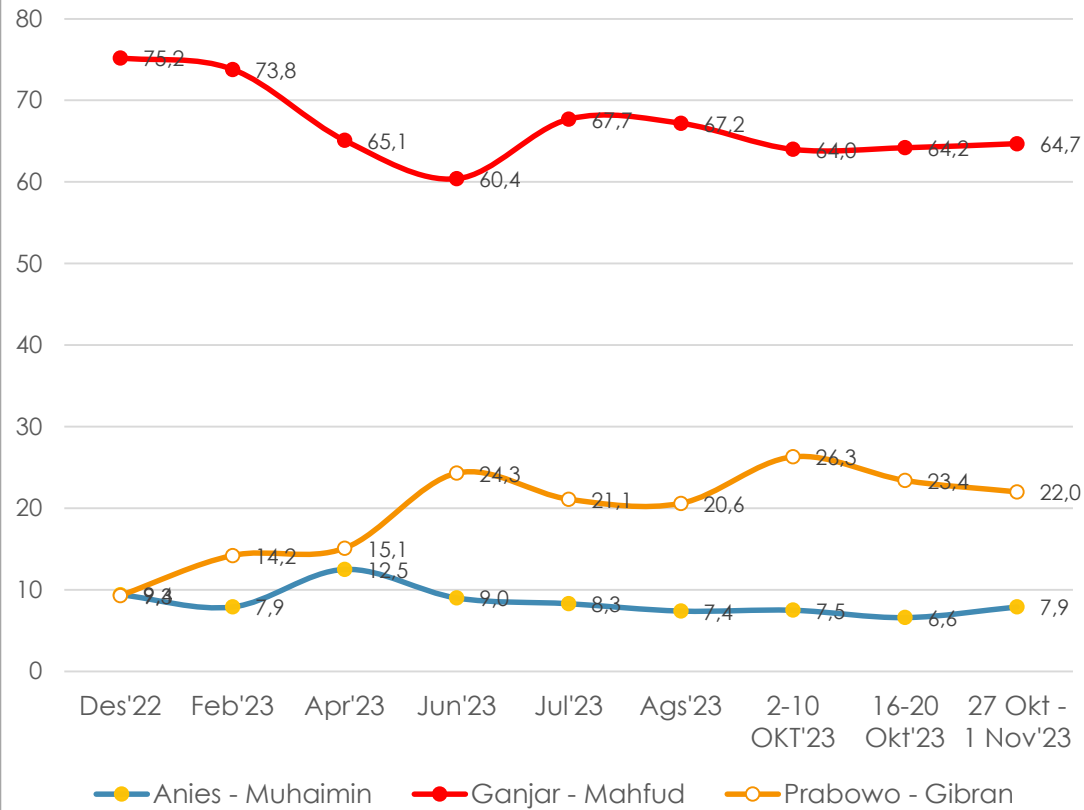


DKI Jakarta, Anies unggul tapi memiliki kecenderungan menurun, Prabowo secara umum trennya menguat dan Ganjar jauh tertinggal sepanjang Oktober. Jawa Barat, Prabowo konsisten unggul tapi turun curam pada temua terakhir, Anies dan Ganjar menguat.

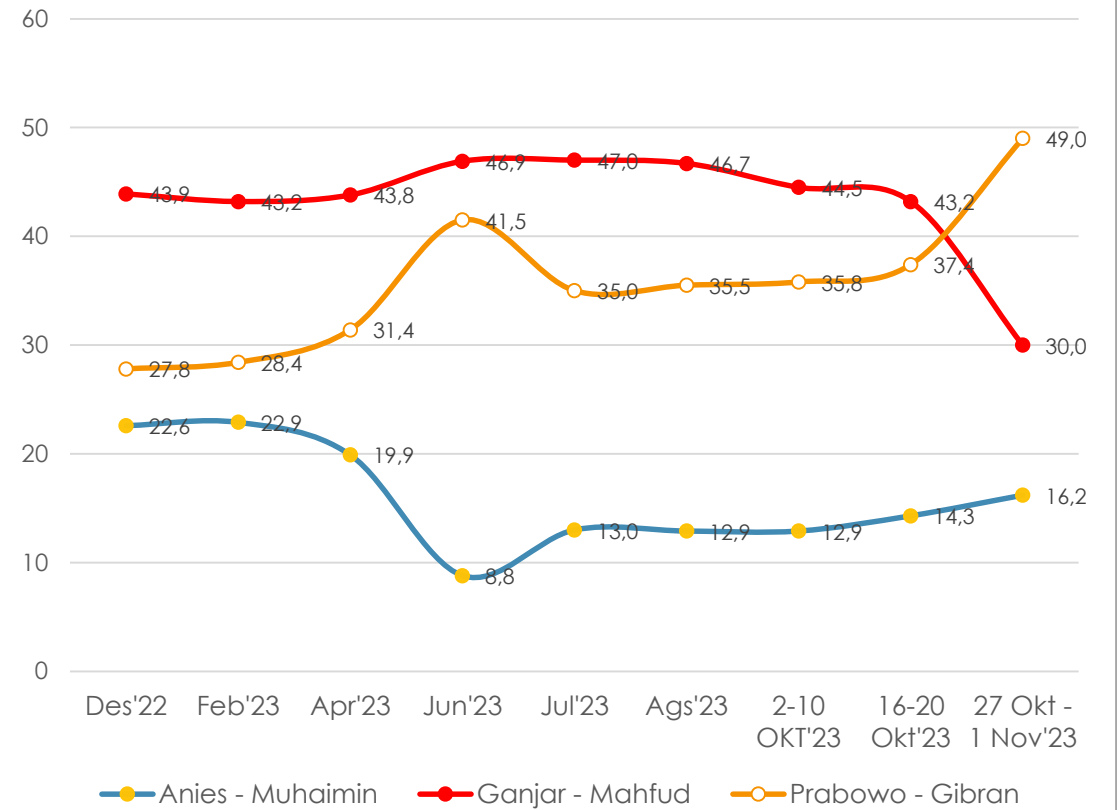


# LANJUTAN ...

## JATENG - DIY



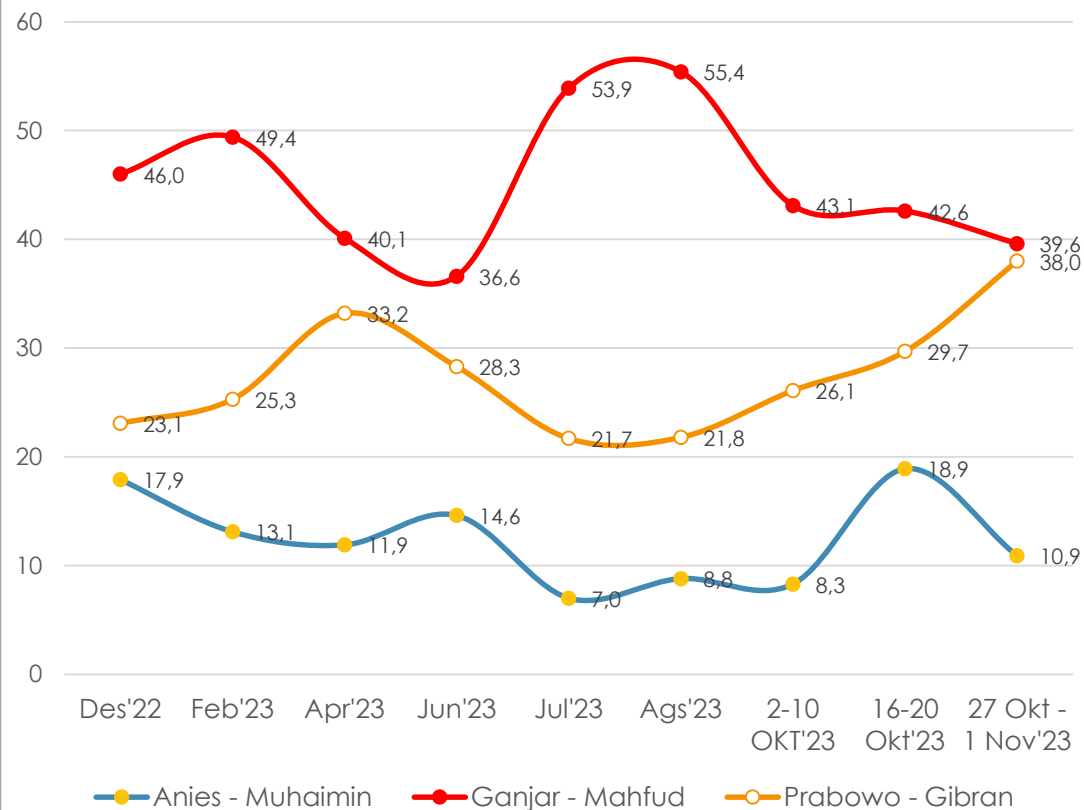
## JAWA TIMUR



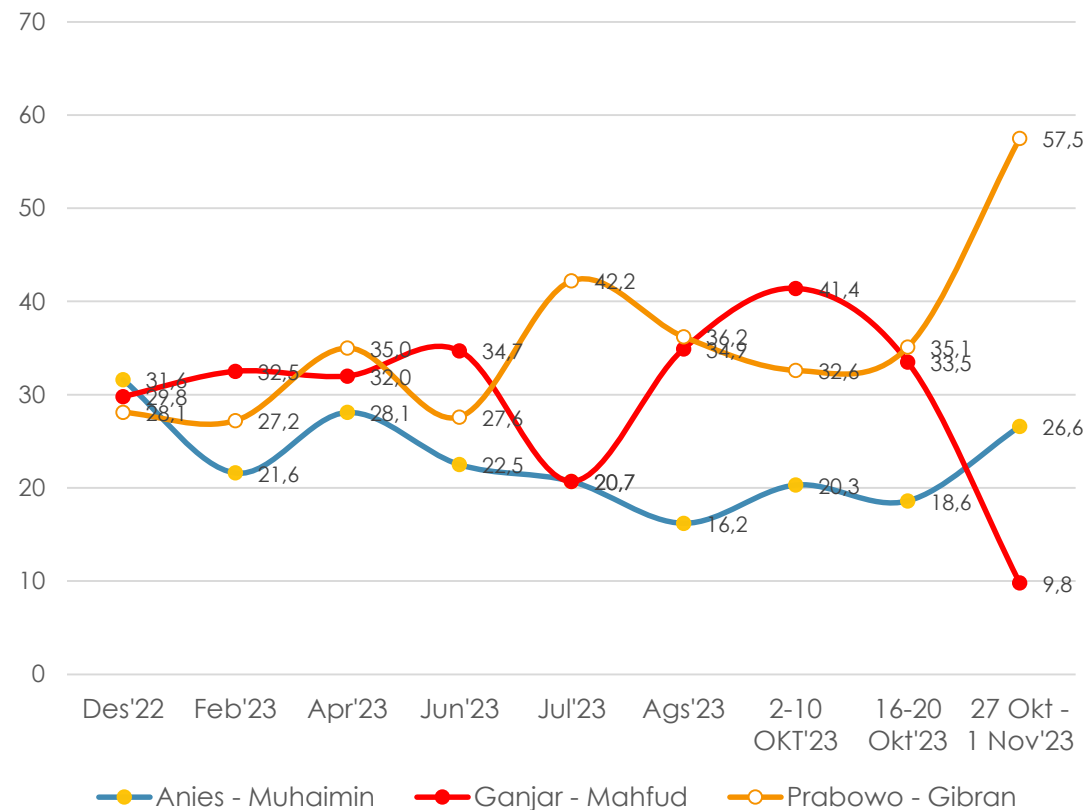
Jateng-DIY, Ganjar konsisten mayoritas, Prabowo dan Anies masih sangat kesulitan. Jawa Timur, Prabowo mengambil alih posisi teratas dari Ganjar, Anies ada kecenderungan menguat tapi sangat landai.

# LANJUTAN ...

## BALI - NUSA



## KALIMANTAN

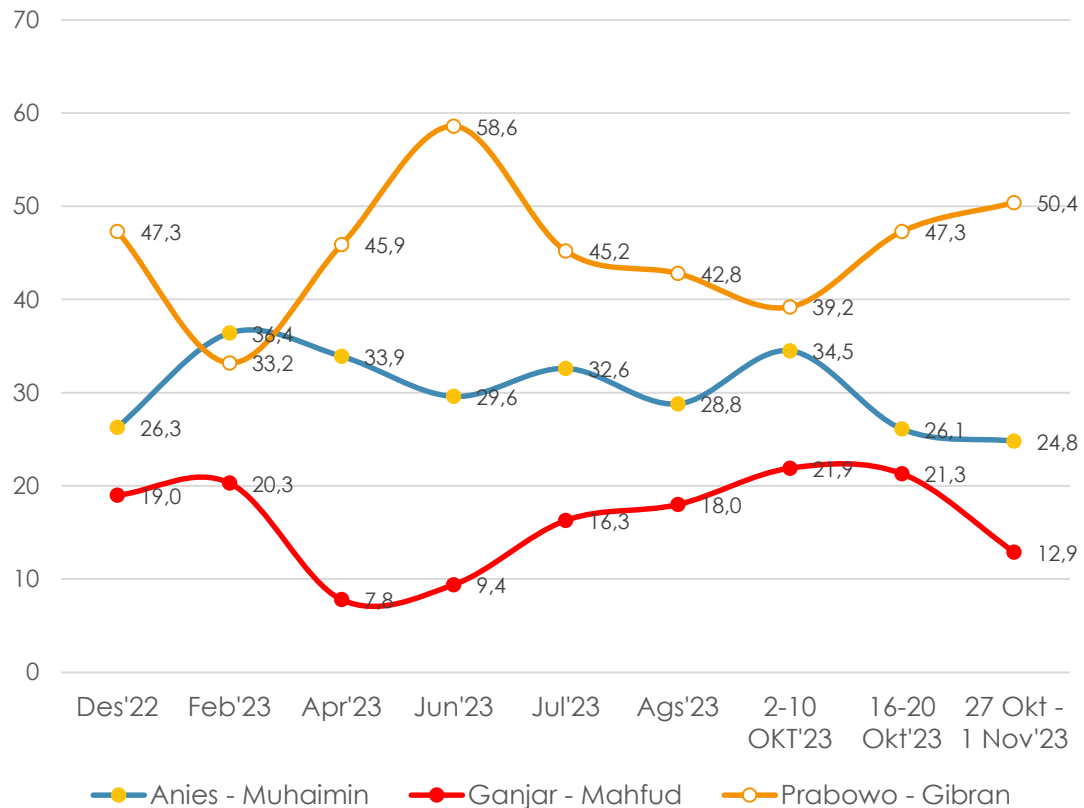


Bali – Nusa, Prabowo mengimbangi Ganjar, Anies masih jauh tertinggal. Kalimantan, basis Ganjar beralih ke Prabowo, Anies cenderung menguat.

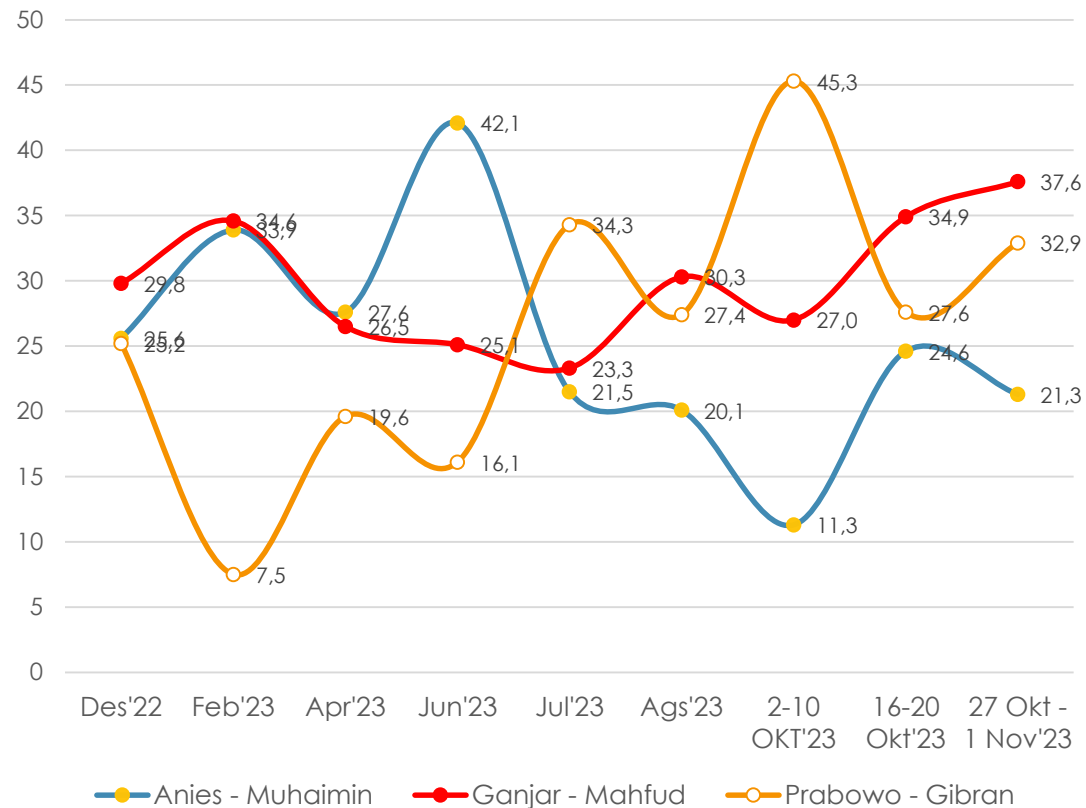


# LANJUTAN ...

## SULAWESI



## MALUKU - PAPUA



Sulawesi, Prabowo konsisten unggul. Maluku – Papua, Ganjar dan Prabowo secara umum trennya menguat, Anies trennya menurun secara umum.

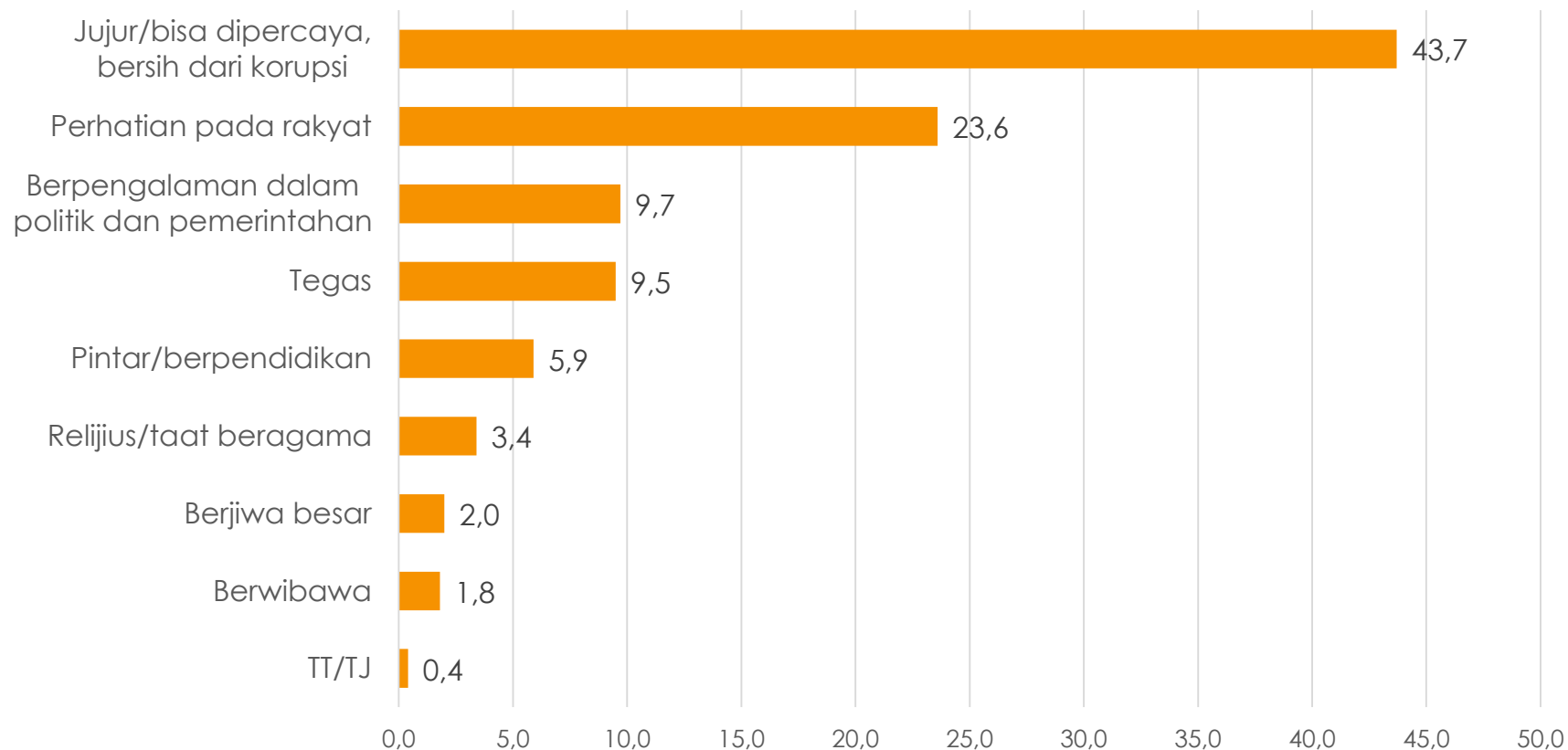




# POPULARITAS, CITRA KEPEMIMPINAN & SOSIALISASI

# KRITERIA UTAMA KEPEMIMPINAN

Di antara sifat kepemimpinan berikut, menurut Ibu/Bapak mana yang paling penting yang harus dimiliki oleh seorang calon Presiden?



Jujur/bersih dari korupsi paling menonjol, 43.7%. Kemudian Perhatian pada rakyat 23.6%, berpengalaman dalam politik dan pemerintahan 9.7% dan tegas 9.5%. Sementara kriteria lain lebih rendah.

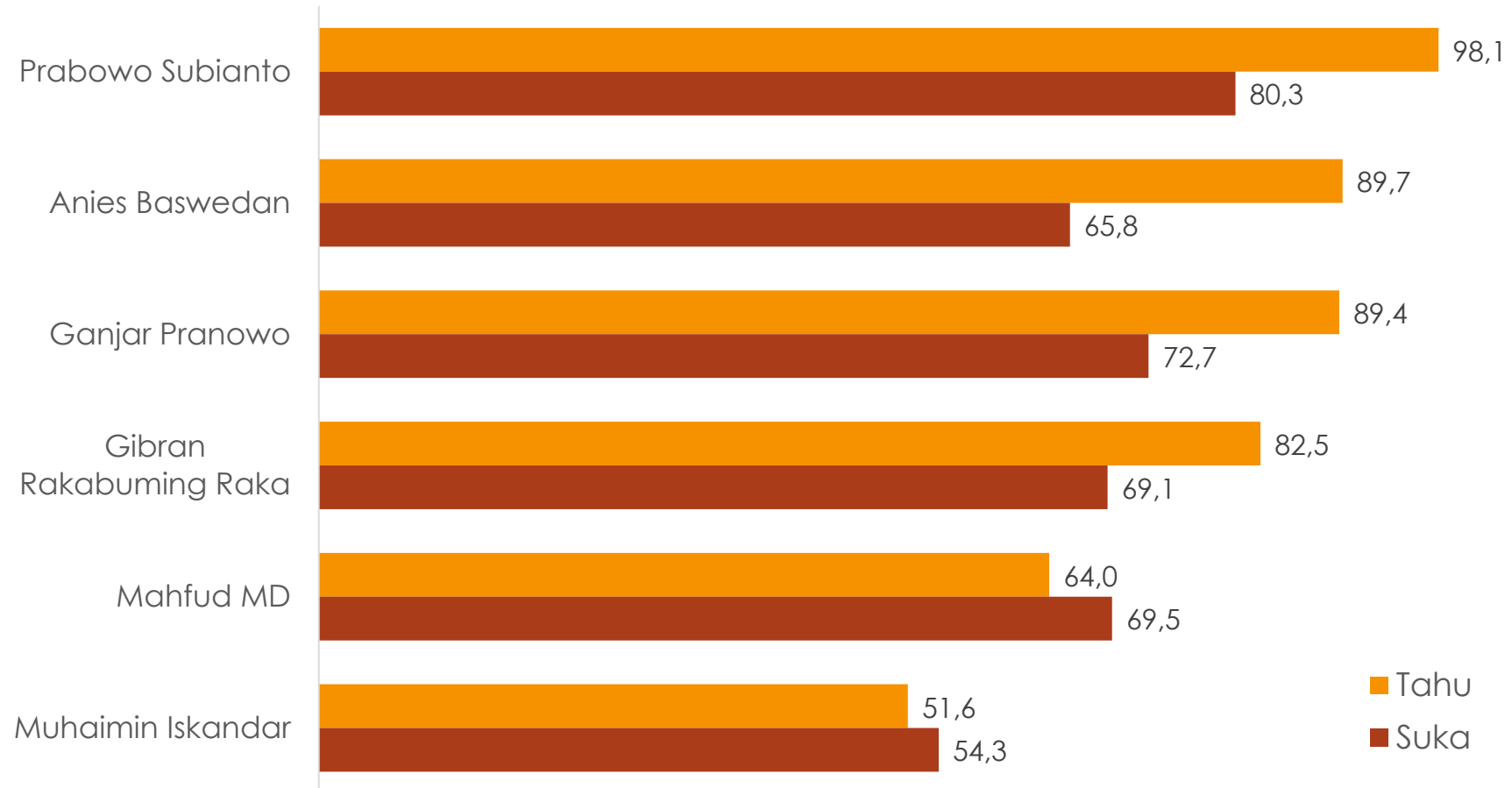
# PILIHAN 3 PASANGAN MENURUT KRITERIA UTAMA KEPEMIMPINAN

	Base	Anies - Muhaimin	Ganjar - Mahfud MD	Prabowo - Gibran	TT/TJ
<b>KRITERIA UTAMA KEPEMIMPINAN</b>					
Jujur/bisa dipercaya, bersih dari korupsi	<b>43.7</b>	26.2	33.6	33.8	6.5
Perhatian pada rakyat	<b>23.6</b>	19.2	40.2	34.6	6.0
Berpengalaman dalam politik dan pemerintahan	<b>9.7</b>	16.7	29.5	53.9	0.0
Tegas	<b>9.5</b>	8.2	10.2	76.4	5.2
Pintar/berpendidikan	<b>5.9</b>	59.4	6.5	25.0	9.1
Relijius/taat beragama	<b>3.4</b>	59.8	16.6	19.1	4.5
Berjiwa besar	<b>2.0</b>	11.7	46.1	35.8	6.3
Berwibawa	<b>1.8</b>	15.6	6.6	77.8	0.0
TT/TJ	<b>.4</b>	6.6	0.0	14.3	79.1

Ganjar – Mahfud lebih banyak dipilih pada kriteria perhatian pada rakyat. Prabowo – Gibran dominan pada kriteria berpengalaman dan tegas. Anies – Muhaimin dominan pada kriteria pintar dan religius. Sementara pada kriteria utama, jujur/bersih dari korupsi Prabowo – Gibran dan Ganjar – Mahfudimbang.

# TAHU DAN SUKA CAPRES/CAWAPRES

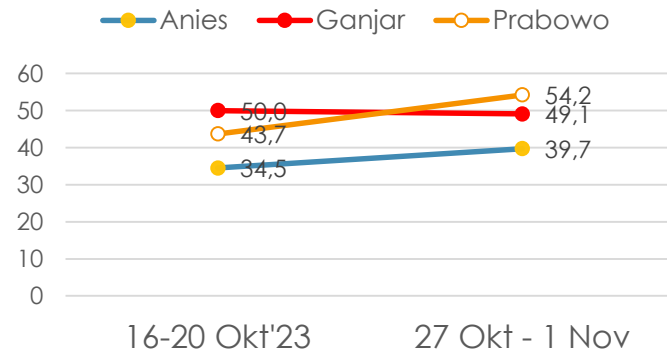
Apakah Ibu/Bapak tahu/kenal (pernah dengar, baca, dll) nama ... ?  
Jika tahu, apakah suka?



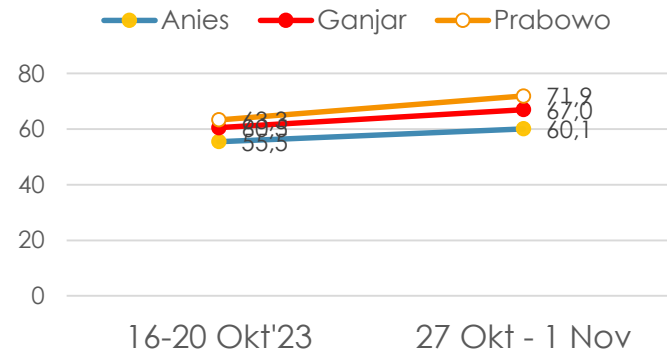
# SOSIALISASI

Dalam TIGA bulan terakhir, siapa saja yang pernah Ibu/Bapak lihat/baca gambar atau namanya melalui ... ?

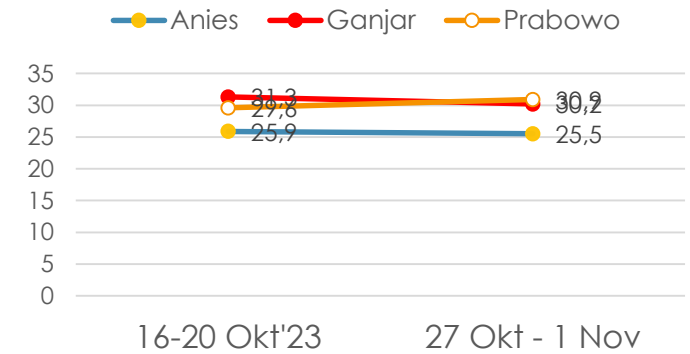
### Spanduk/Baliho/Stiker



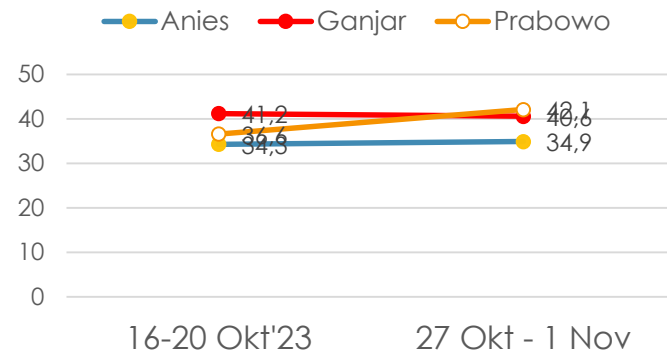
### Televisi



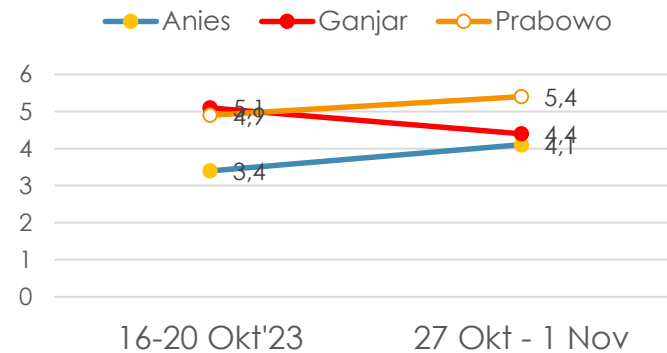
### Portal Berita Online



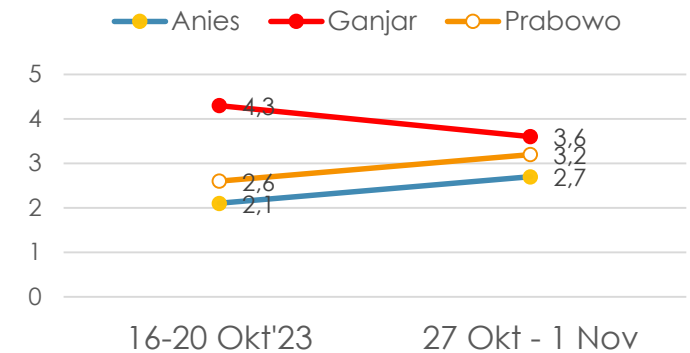
### Media Sosial



### Simpatisan



### Tatap Muka



# SOSIALISASI & EFEK SOSIALISASI

Dalam TIGA bulan terakhir, siapa saja yang pernah Ibu/Bapak lihat/baca gambar atau namanya melalui ... ?

	Base	Anies Baswedan	Ganjar Pranowo	Prabowo Subianto	TT/TJ
<b>SPANDUK/BALIHO/STIKER</b>					
Anies Baswedan	39.7	38.6	23.1	32.7	5.5
Ganjar Pranowo	49.1	26.0	37.5	32.1	4.4
Prabowo Subianto	54.2	26.0	24.0	45.0	5.0
TIDAK PERNAH	32.0	20.7	31.0	39.6	8.7
<b>TELEVISI</b>					
Anies Baswedan	60.1	33.1	27.2	34.7	5.0
Ganjar Pranowo	67.0	24.7	34.0	36.7	4.6
Prabowo Subianto	71.9	25.0	27.2	42.9	4.9
TIDAK PERNAH	19.3	19.4	29.7	39.1	11.8
<b>PORTAL BERITA ONLINE</b>					
Anies Baswedan	25.5	35.7	23.2	34.6	6.5
Ganjar Pranowo	30.2	27.1	30.8	37.5	4.6
Prabowo Subianto	30.9	27.5	22.3	45.7	4.5
TIDAK PERNAH	62.9	23.0	31.5	38.9	6.7
<b>MEDIA SOSIAL</b>					
Anies Baswedan	34.9	35.7	22.3	38.3	3.7
Ganjar Pranowo	40.6	26.3	31.0	38.7	4.0
Prabowo Subianto	42.1	28.3	20.7	47.7	3.3
TIDAK PERNAH	48.8	20.6	33.0	37.8	8.6
<b>SIMPATISAN</b>					
Anies Baswedan	4.1	53.2	14.9	26.6	5.3
Ganjar Pranowo	4.4	18.6	58.7	15.8	7.0
Prabowo Subianto	5.4	23.4	14.9	57.7	4.0
TIDAK PERNAH	90.3	23.9	30.0	40.0	6.2

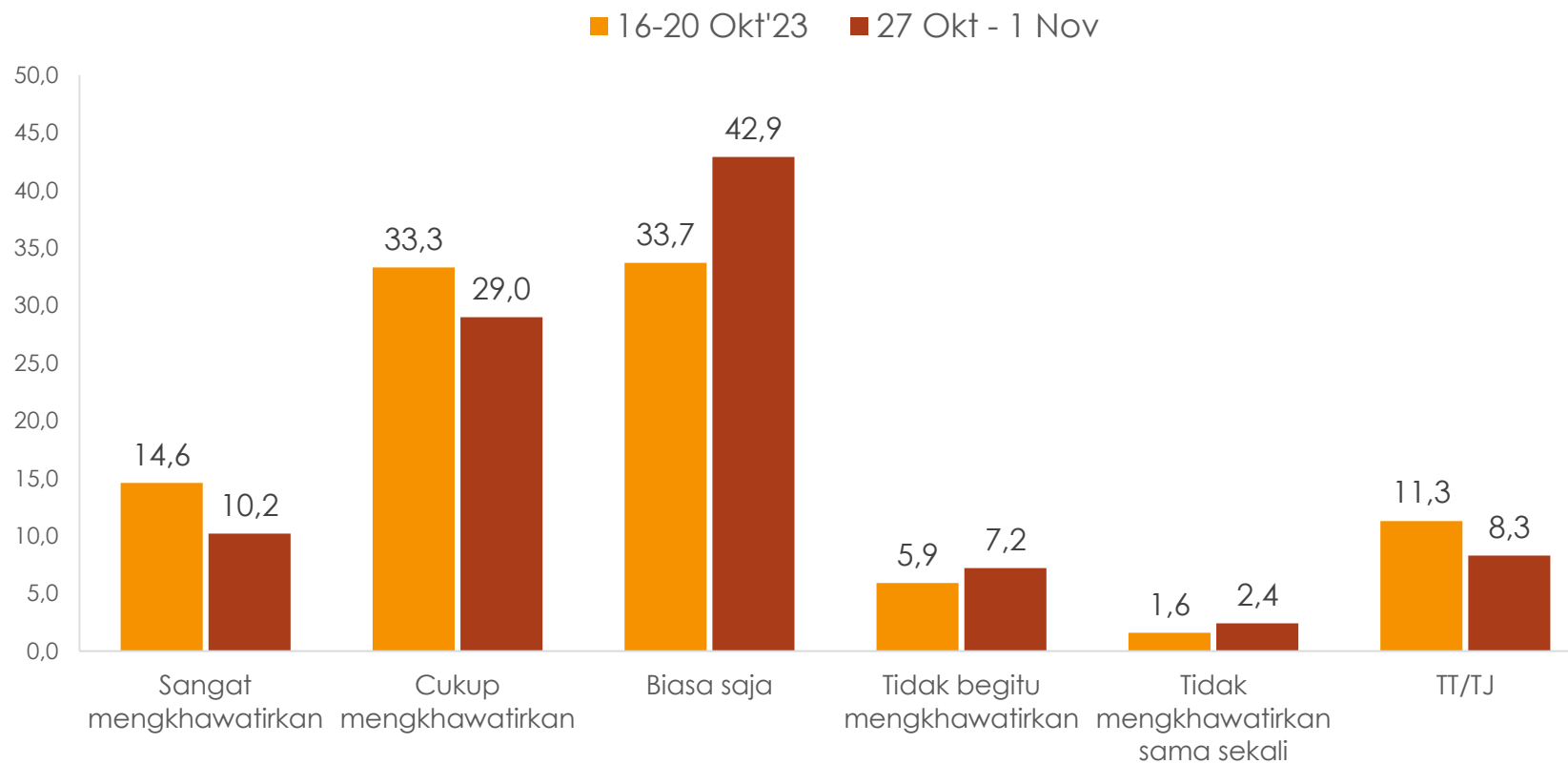
	Base	Anies Baswedan	Ganjar Pranowo	Prabowo Subianto	TT/TJ
<b>TATAP MUKA</b>					
Anies Baswedan	2.7	70.2	11.1	13.0	5.7
Ganjar Pranowo	3.6	22.7	66.2	6.8	4.3
Prabowo Subianto	3.2	15.1	15.5	67.6	1.8
TIDAK PERNAH	92.4	23.8	29.8	40.2	6.2

- Prabowo unggul di Televisi dan atribut luar ruang. Di portal berita online dan media sosial Prabowo dan Ganjarimbang, sementara melalui simpatisan dan tatap muka langsung ketiga capresimbang.
- Jika pemilih mengekspos calon, maka akan cenderung memilih calon tersebut, melalui media luar ruang, simpatisan dan pertemuan tatap muka.
- Sementara melalui Televisi, portal media online dan media sosial, Prabowo hampir selalu unggul.

# ISU-ISU AKTUAL: POLITIK DINASTI DAN PUTUSAN MK

# POLITIK DINASTI

Secara umum bagaimana Ibu/Bapak menilai Politik Dinasti di Indonesia, apakah sangat mengkhawatirkan, cukup mengkhawatirkan, biasa saja, tidak begitu mengkhawatirkan atau tidak mengkhawatirkan sama sekali?

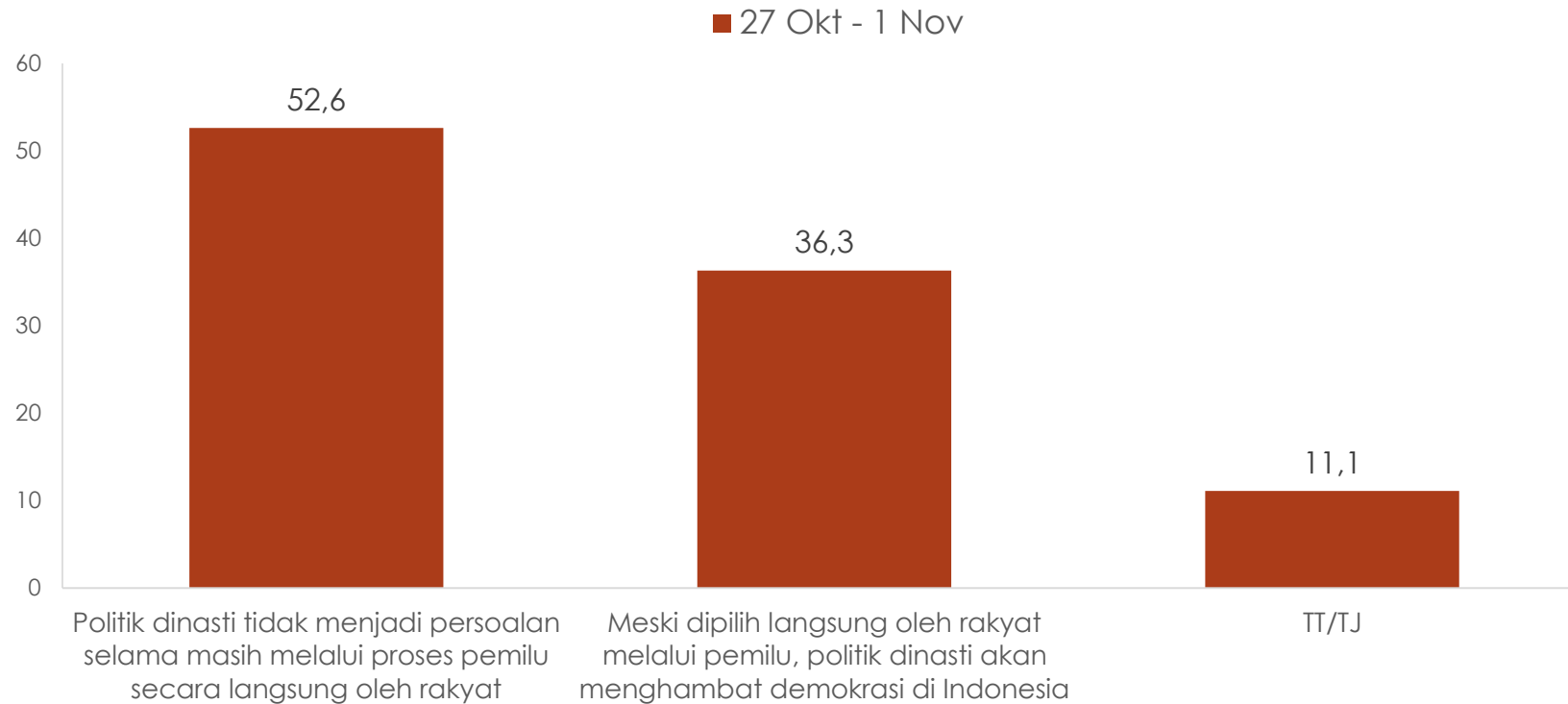


Sekitar 39.2% warga merasa cukup/sangat mengkhawatirkan politik dinasti di Indonesia, sedikit menurun.



# POLITIK DINASTI TIDAK JADI PERSOALAN VS MENGHAMBAT DEMOKRASI

Di antara pendapat berikut mana yang lebih sesuai dengan pendapat Ibu/Bapak sendiri?



Toleransi terhadap politik dinasti sedikit menguat.

Sekitar 52.6% lebih sesuai dengan pendapat Politik dinasti tidak menjadi persoalan selama masih melalui proses pemilu secara langsung oleh rakyat, sementara yang sesuai dengan pendapat Meski dipilih langsung oleh rakyat melalui pemilu, politik dinasti akan menghambat demokrasi di Indonesia juga cukup besar 36.3%.

# PILIHAN 3 PASANGAN MENURUT ISU POLITIK DINASTI

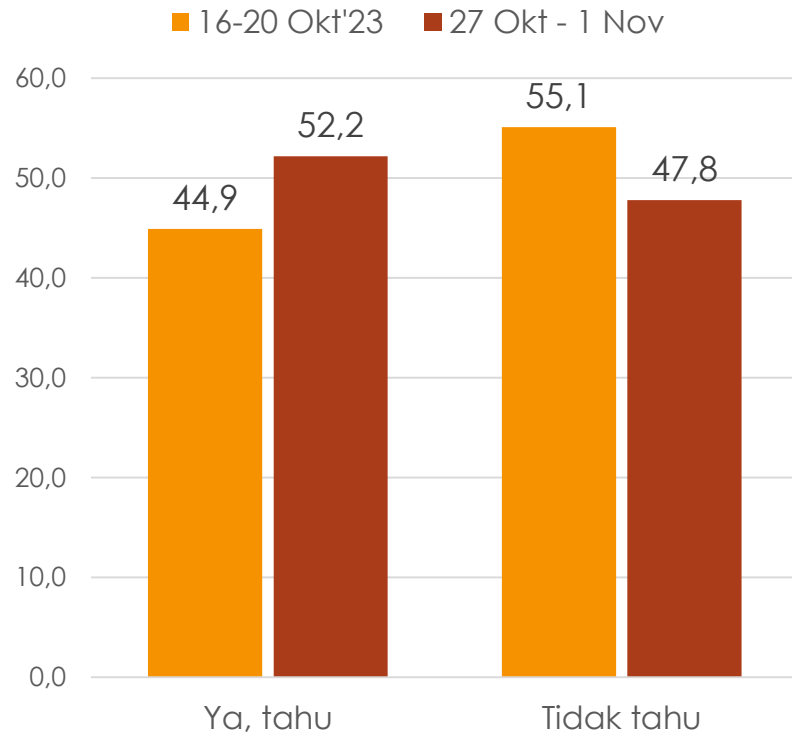
	Base	Anies Baswedan – Muhaimin Iskandar	Ganjar Pranowo – Mahfud MD	Prabowo Subianto – Gibran Rakabuming Raka	TT/TJ
<b>POLITIK DINASTI DI INDONESIA</b>					
Mengkhawatirkan	<b>39.2</b>	35.4	26.9	32.7	5.0
Biasa saja	<b>42.9</b>	19.4	32.2	43.2	5.2
Tidak mengkhawatirkan	<b>9.6</b>	5.2	34.1	57.5	3.2
TT/TJ	<b>8.3</b>	21.0	28.2	34.0	16.9
<b>DUA PENDAPAT TERKAIT POLITIK DINASTI</b>					
Politik dinasti tidak menjadi persoalan selama masih melalui proses pemilu secara langsung oleh rakyat	<b>52.6</b>	19.4	31.8	43.2	5.6
Meski dipilih langsung oleh rakyat melalui pemilu, politik dinasti akan menghambat demokrasi di Indonesia	<b>36.3</b>	32.8	28.8	34.2	4.1
TT/TJ	<b>11.1</b>	21.1	24.8	40.8	13.2

Basis Prabowo – Gibran semakin besar pada kelompok yang toleran terhadap politik dinasti.

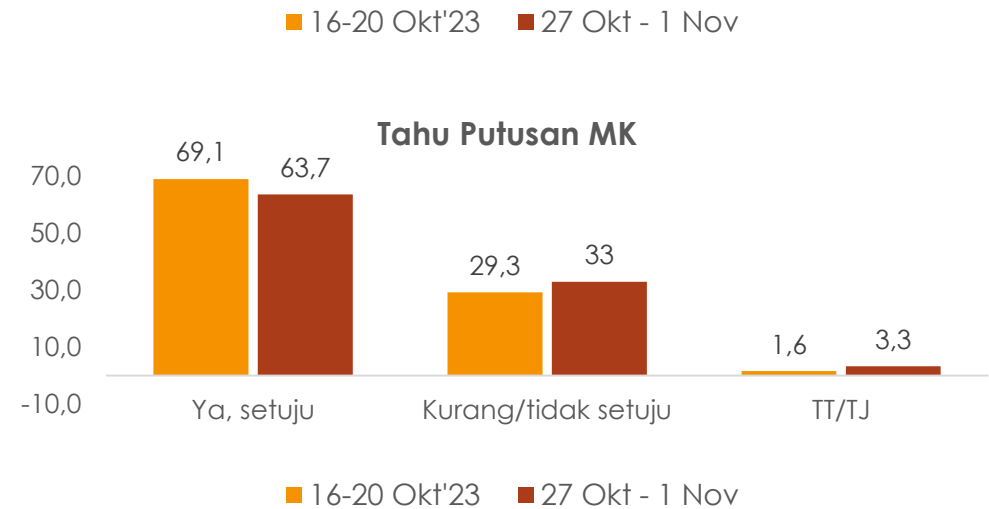
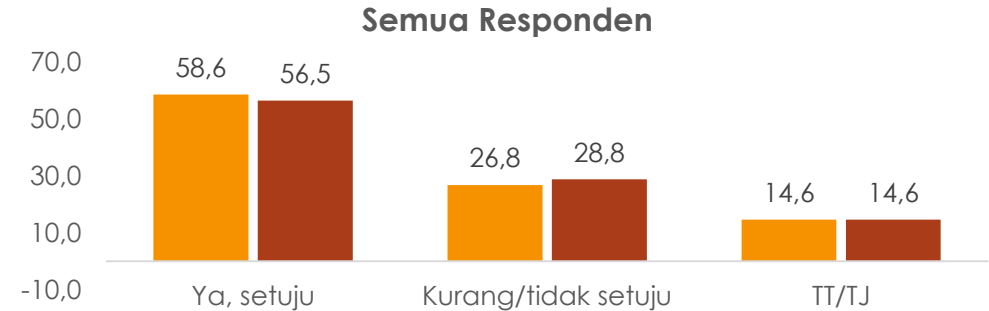
Pada kelompok yang khawatir dengan isu politik dinasti Anies – Muhaimin unggul.

# AWARENESS DAN DUKUNGAN TERHADAP PUTUSAN MK

Apakah Ibu/Bapak tahu atau pernah dengar berita Mahkamah Konstitusi (MK) telah memutuskan bahwa capres/cawapres harus berusia sekurangnya 40 tahun, KECUALI jika pernah menjabat sebagai Kepala Daerah (Gubernur/Bupati/Walikota) maka boleh mencalonkan sebagai capres/cawapres meski berusia kurang dari 40 tahun?



Apakah Ibu/Bapak setuju atau tidak setuju dengan keputusan MK tersebut?



Awareness warga mengalami peningkatan, tapi dukungannya sedikit menyusut.



# DUKUNGAN 3 PASANGAN MENURUT AWARENESS DAN DUKUNGAN TERHADAP PUTUSAN MK

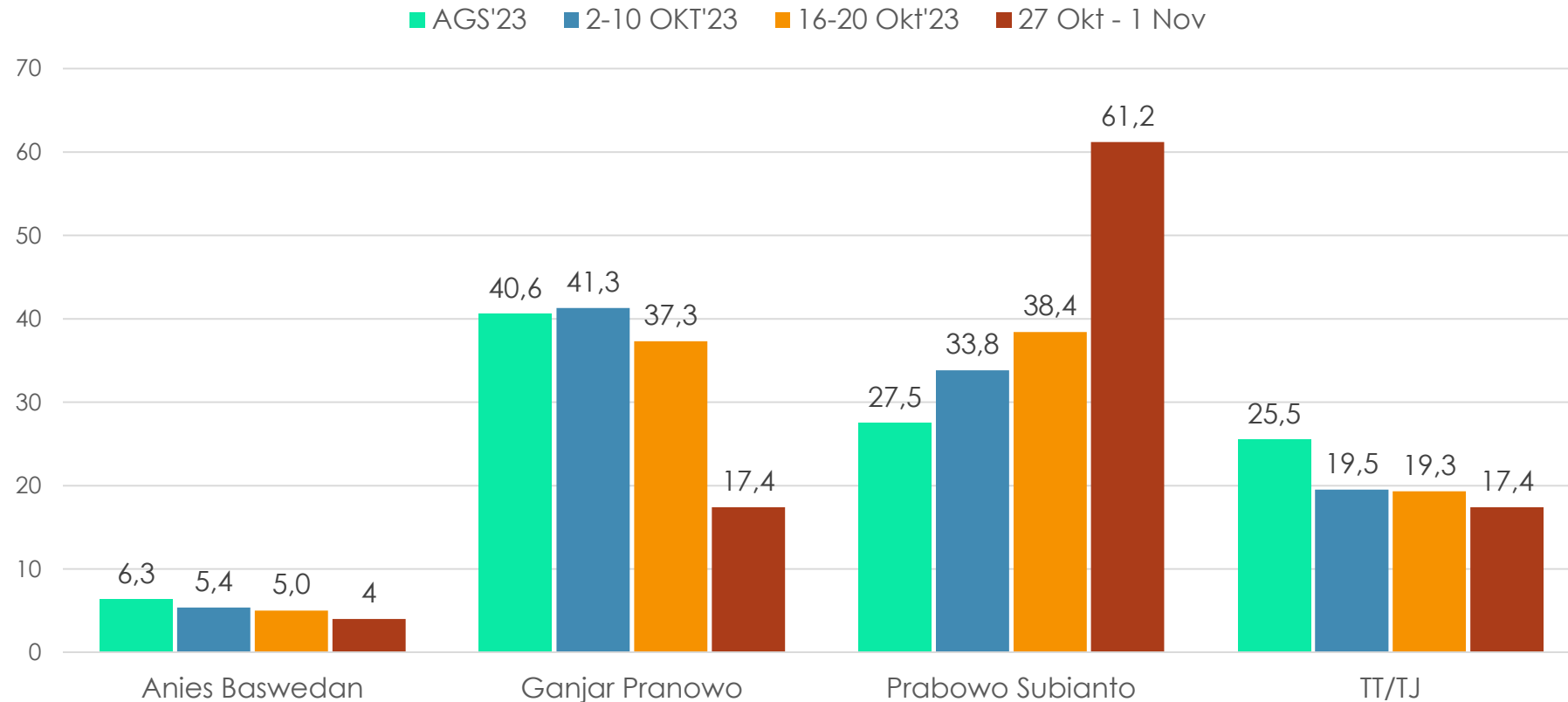
	Base	Anies - Muhaimin	Ganjar - Mahfud	Prabowo - Gibran	TT/TJ
<b>AWARENESS TERHADAP PUTUSAN MK</b>					
Ya, tahu	<b>52.2</b>	26.3	28.3	<b>40.6</b>	4.9
Tidak tahu	<b>47.8</b>	22.5	31.8	<b>38.7</b>	7.0
<b>DUKUNGAN TERHADAP PUTUSAN MK</b>					
Ya, setuju	<b>56.5</b>	18.4	27.1	<b>52.2</b>	2.2
Kurang/tidak setuju	<b>28.8</b>	35.0	<b>37.4</b>	21.1	6.5
TT/TJ	<b>14.6</b>	27.1	26.2	28.0	18.7

Prabowo – Gibran unggul, terutama pada kelompok yang setuju dengan Putusan MK.

# JOKOWI, GIBRAN DAN PDI PERJUANGAN

# SIAPA CALON PRESIDEN YANG LEBIH DIDUKUNG JOKOWI?

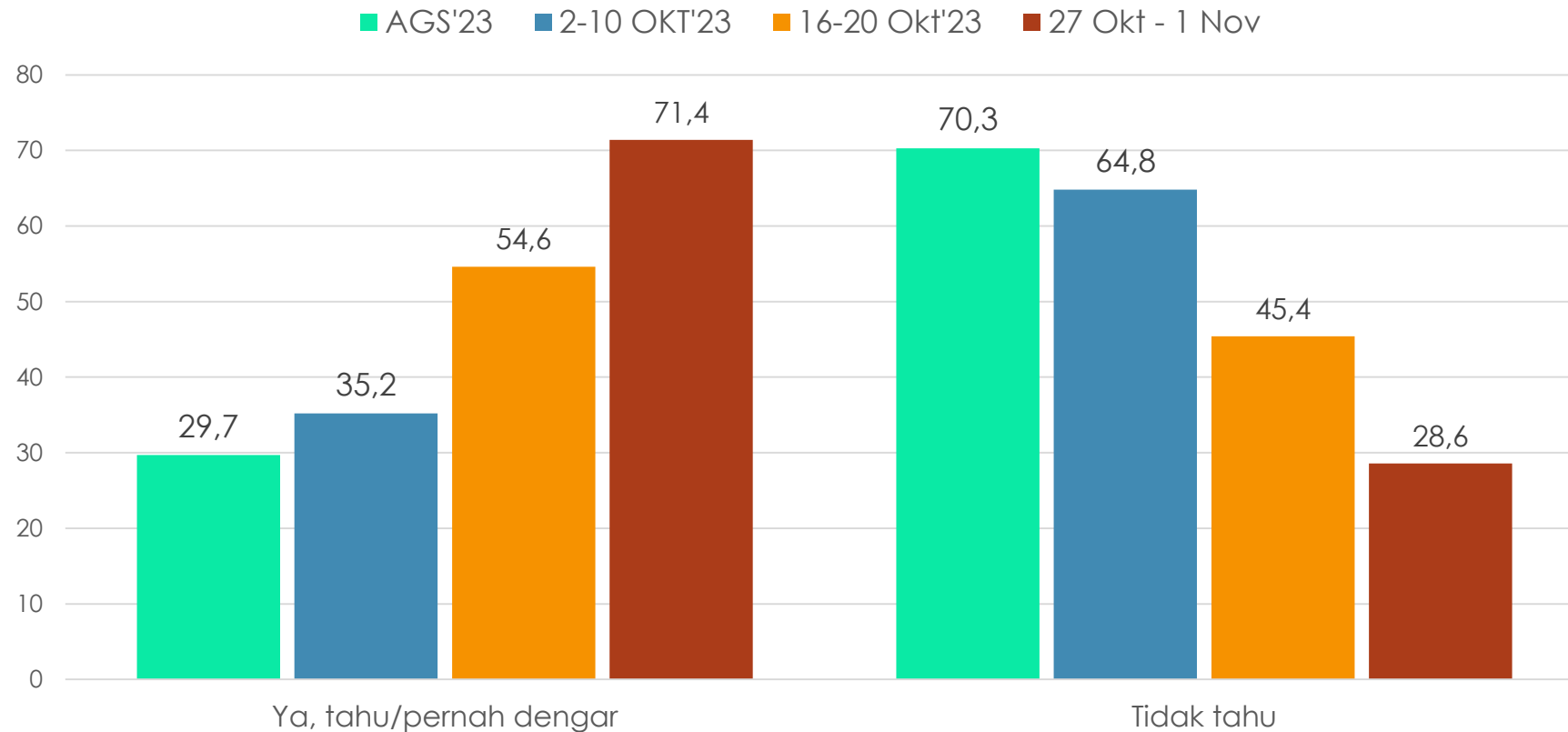
Menurut Ibu/Bapak siapa di antara calon presiden berikut yang lebih didukung oleh Presiden Jokowi?



Prabowo adalah capres yang lebih didukung oleh Jokowi, 61.2%. Naik signifikan dibanding sebelumnya.

# GIBRAN CAWAPRES PRABOWO

Gibran Rakabuming telah resmi menjadi cawapres Prabowo Subianto di Pemilu 2024 mendatang. Apakah Ibu/Bapak tahu/pernah dengar berita tersebut?

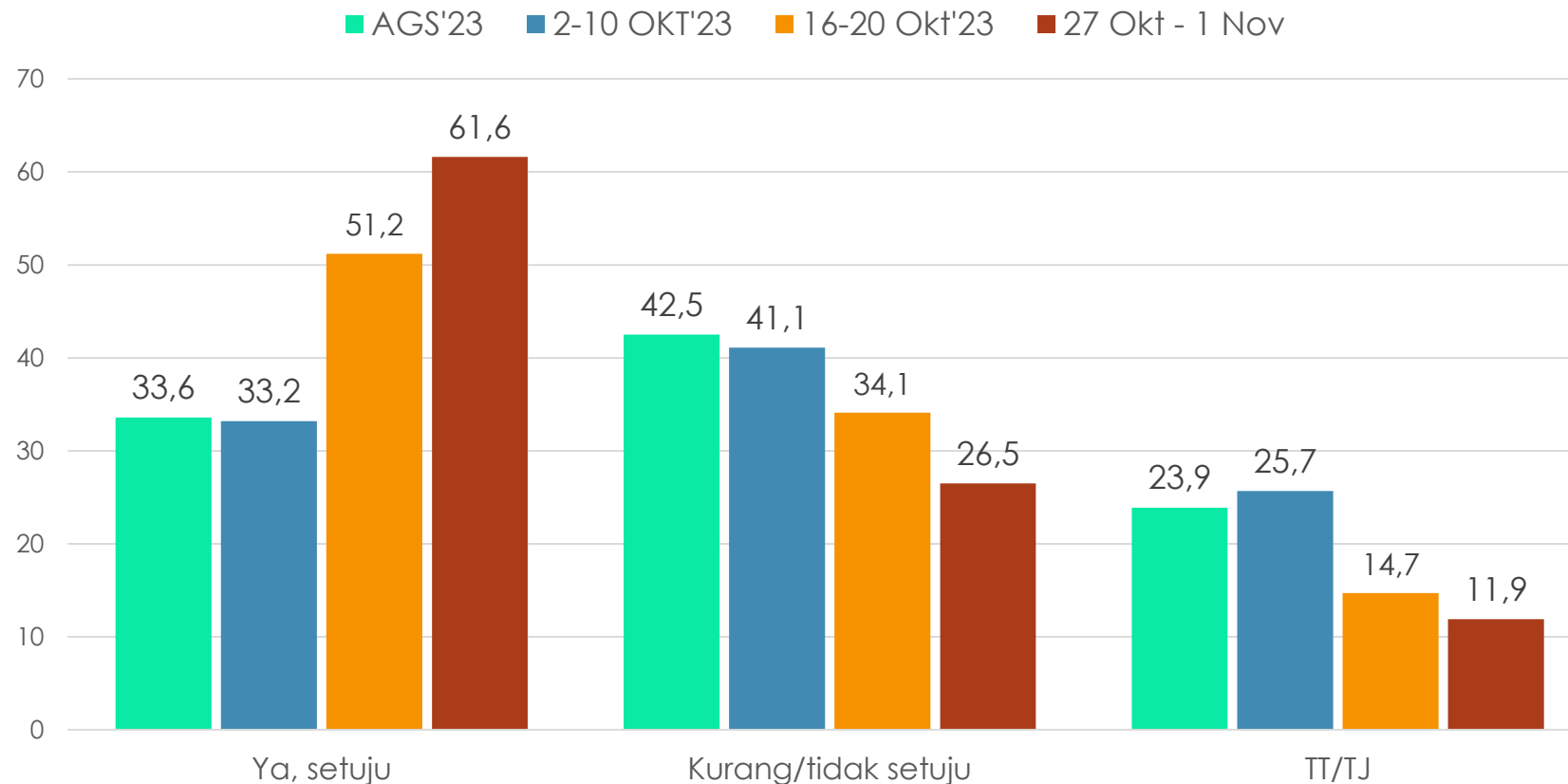


Awareness warga meningkat pesat.



# DUKUNGAN GIBRAN SEBAGAI CAWAPRES PRABOWO

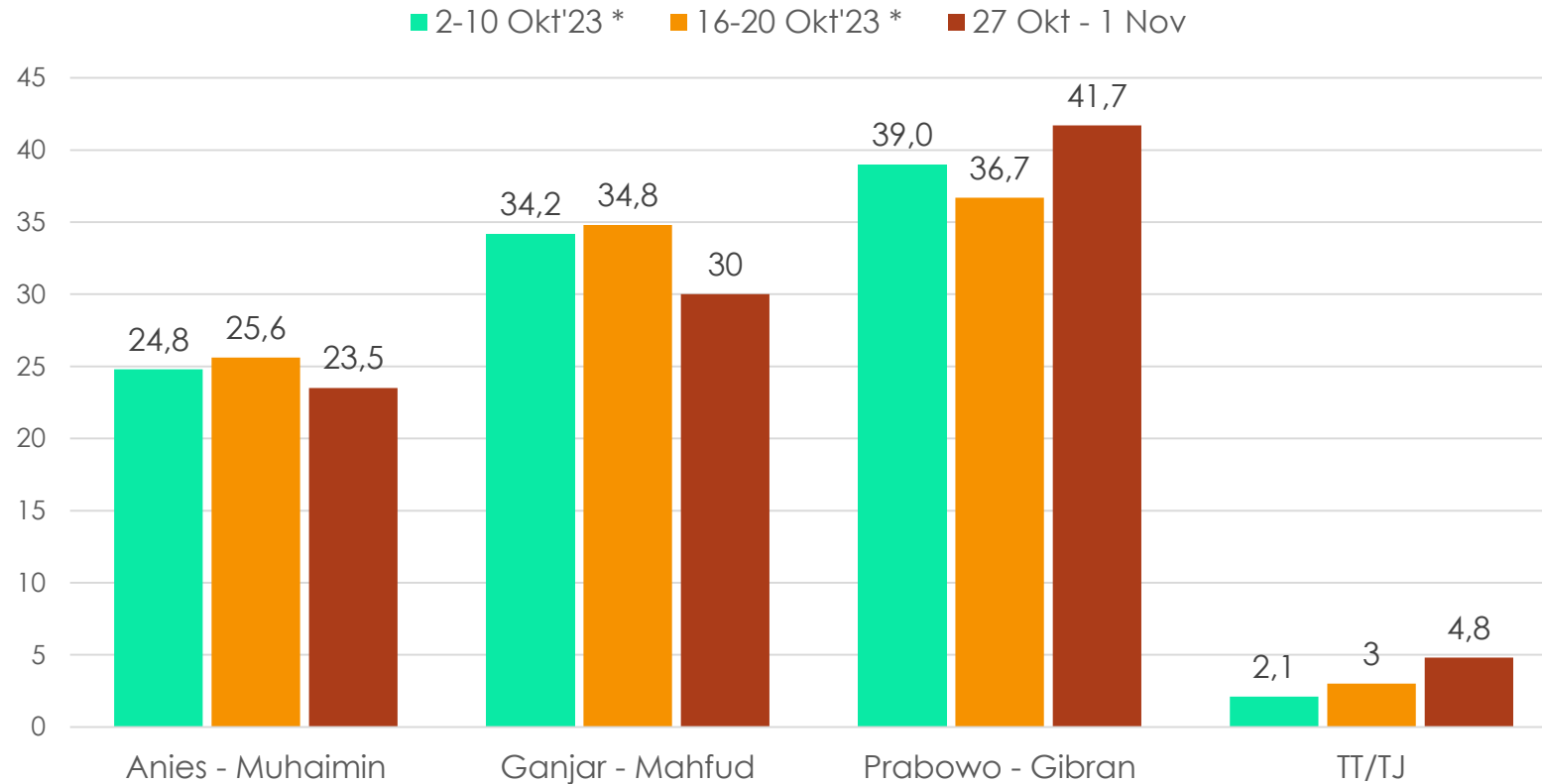
Apakah Ibu/Bapak setuju atau tidak setuju Gibran Rakabuming menjadi cawapres Prabowo Subianto di Pemilu 2024 mendatang?



Dukungan terhadap Gibran sebagai cawapres Prabowo juga meningkat pesat.



# PILIHAN MENURUT AWARENESS GIBRAN CAWAPRES PRABOWO



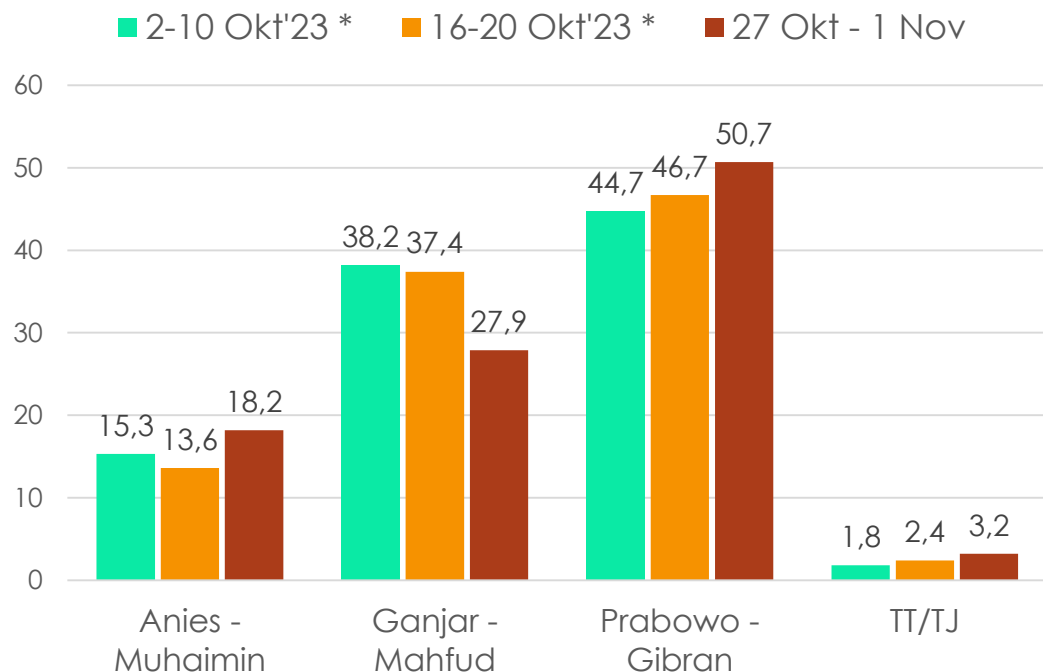
(\*) Simulasi tanpa pasangan

Basis Ganjar beralih ke Prabowo pada kelompok yang tahu Gibran cawapres Prabowo.

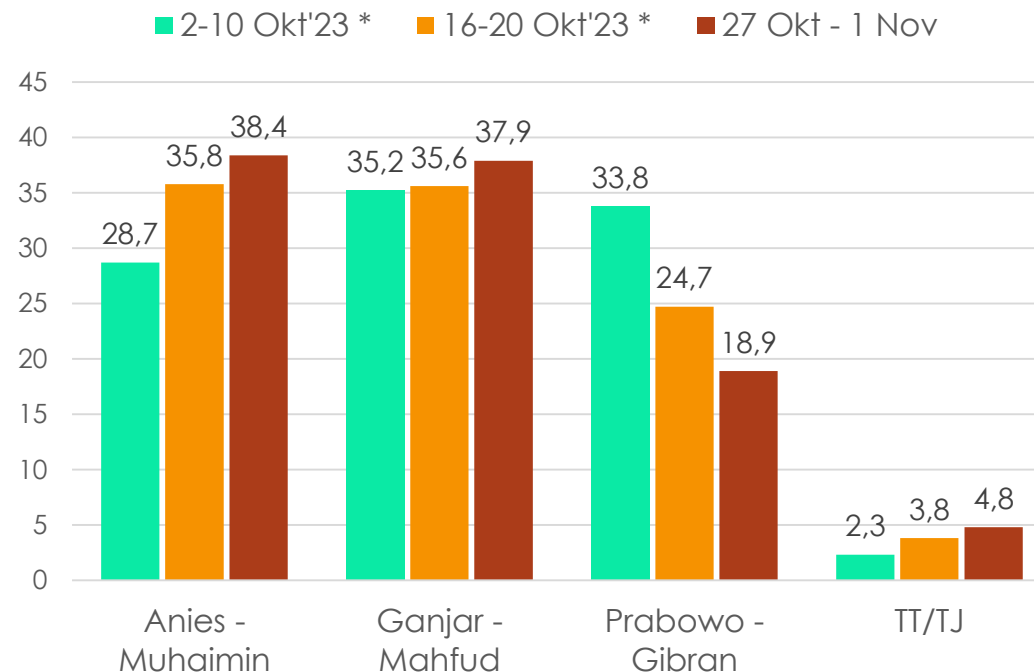


# PILIHAN MENURUT DUKUNGAN GIBRAN CAWAPRES PRABOWO

## SETUJU GIBRAN CAWAPRES PRABOWO



## TIDAK SETUJU GIBRAN CAWAPRES PRABOWO



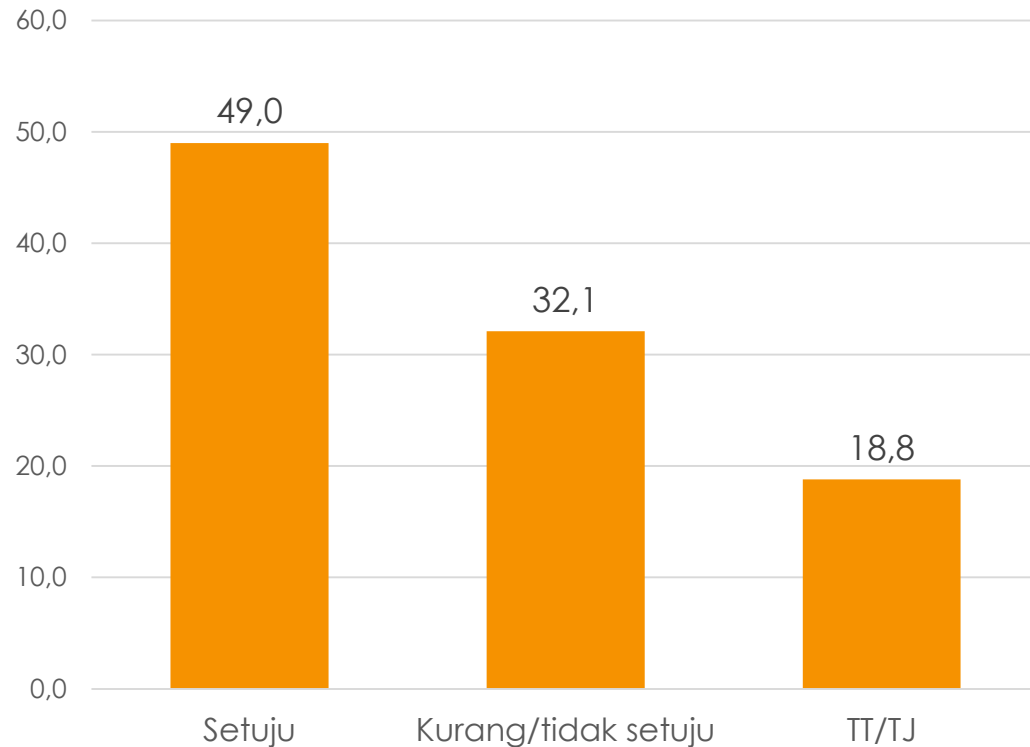
(\*) Simulasi tanpa pasangan

Pada kelompok yang setuju Gibran cawapres Prabowo, Prabowo menguat, Ganjar terus menyusut.

Sementara pada kelompok yang tidak setuju Gibran cawapres Prabowo, Anies dan Ganjar sedikit menguat, sementara Prabowo terus menurun.

# HUBUNGAN JOKOWI DAN PDIP SEDANG TIDAK BAIK

Ada yang berpendapat bahwa saat ini hubungan antara Presiden Joko Widodo dengan partainya, PDIP, sedang tidak baik. Apakah Ibu/Bapak setuju atau tidak setuju dengan pendapat tersebut?



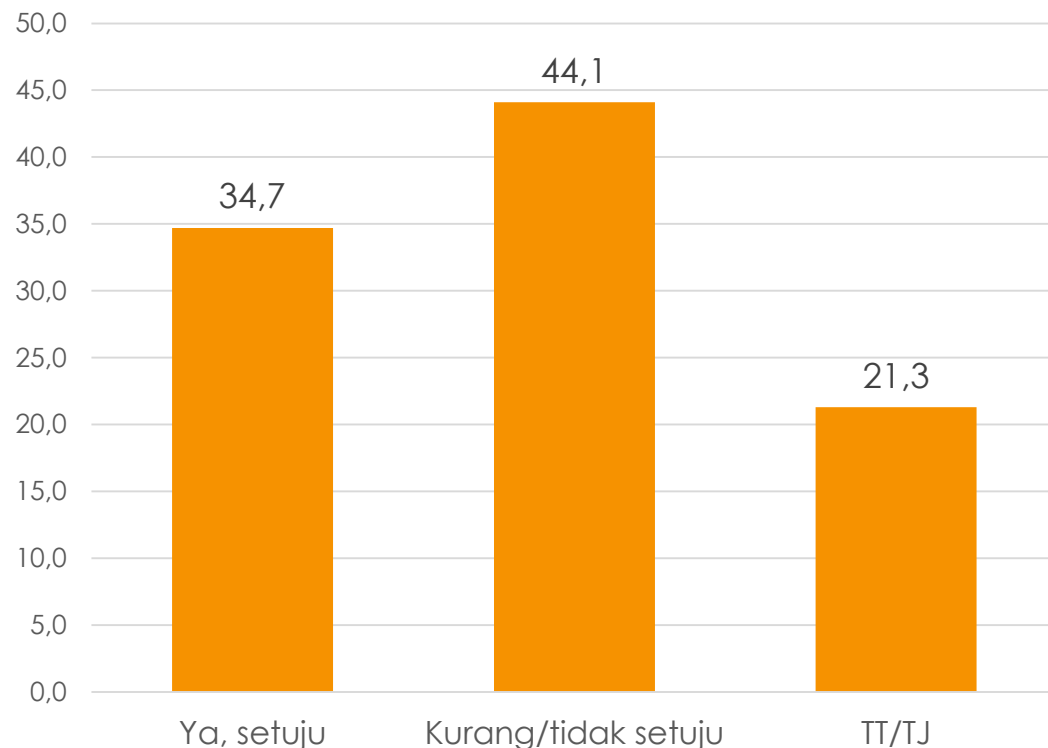
Sekitar 49% setuju bahwa saat ini hubungan antara Jokowi dan PDIP sedang kurang baik, kecuali basis Ganjar – Mahfud dan basis PDIP yang lebih banyak tidak setuju.

## MENURUT PILIHAN POLITIK

	Base	Setuju	Kurang/tidak setuju	TT/TJ
<b>BASIS PILPRES</b>				
Anies - Muhaimin	<b>24.4</b>	56.4	23.2	20.4
Ganjar - Mahfud	<b>30.0</b>	41.1	44.2	14.7
Prabowo - Gibran	<b>39.7</b>	54.7	29.2	16.1
TT/TJ	<b>5.9</b>	21.2	26.6	52.1
<b>BASIS PARTAI</b>				
PKB	<b>7.7</b>	53.6	31.0	15.4
Gerindra	<b>14.4</b>	63.6	26.2	10.2
PDIP	<b>24.1</b>	36.7	50.7	12.6
Golkar	<b>9.3</b>	52.1	31.7	16.2
NasDem	<b>7.0</b>	50.5	21.6	27.9
PKS	<b>6.2</b>	70.7	17.1	12.2
PAN	<b>4.3</b>	64.8	23.5	11.7
Demokrat	<b>5.2</b>	57.5	34.8	7.7
PSI	<b>.9</b>	61.9	38.1	0.0
Perindo	<b>1.5</b>	61.7	29.1	9.3
PPP	<b>3.0</b>	40.4	43.1	16.6
Lainnya	<b>1.3</b>	69.0	15.4	15.6
TT/TJ	<b>14.9</b>	31.4	20.6	48.0

# JOKOWI KHIANATI PDIP?

Dengan merestui majunya Gibran sebagai cawapres Prabowo Subianto, hal ini menunjukkan bahwa Presiden Joko Widodo telah mengkhianati PDIP yang telah banyak memberi dukungan. Apakah Ibu/Bapak setuju atau tidak setuju dengan pendapat tersebut?



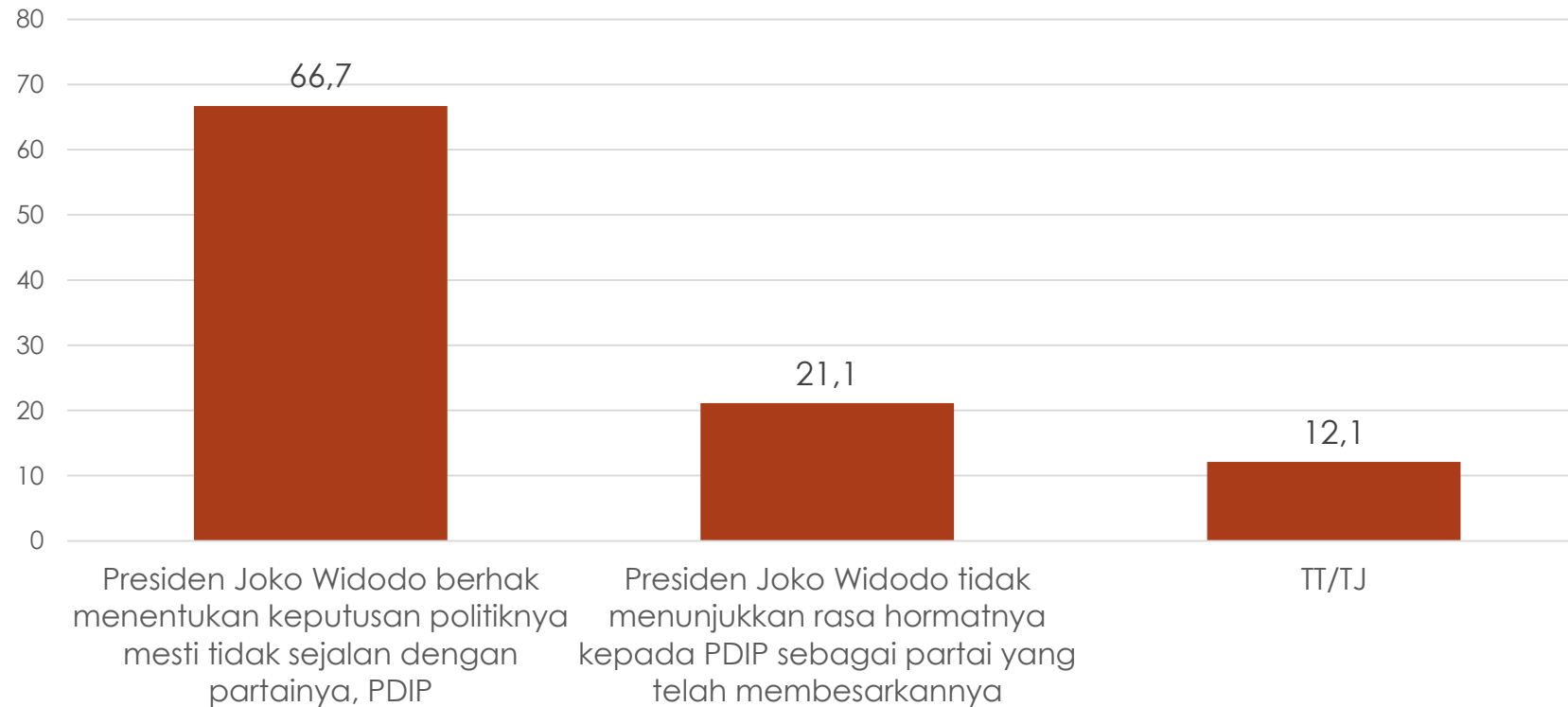
Sekitar 34.7% setuju bahwa majunya Gibran sebagai cawapres Prabowo menunjukkan bahwa Jokowi telah khianati PDIP, tapi lebih banyak yang tidak setuju, 44.1%. Basis Anies – Muhaimin, basis Golkar, NasDem, PKS dan PAN lebih banyak yang setuju.

## MENURUT PILIHAN POLITIK

	Base	Setuju	Kurang/tidak setuju	TT/TJ
<b>BASIS PILPRES</b>				
Anies - Muhaimin	<b>24.4</b>	45.7	33.7	20.6
Ganjar - Mahfud	<b>30.0</b>	36.8	45.0	18.2
Prabowo - Gibran	<b>39.7</b>	29.2	51.3	19.5
TT/TJ	<b>5.9</b>	15.5	33.5	51.0
<b>BASIS PARTAI</b>				
PKB	<b>7.7</b>	31.0	51.3	17.7
Gerindra	<b>14.4</b>	38.8	48.3	12.9
PDIP	<b>24.1</b>	32.6	51.1	16.3
Golkar	<b>9.3</b>	41.5	36.0	22.4
NasDem	<b>7.0</b>	50.4	35.6	14.1
PKS	<b>6.2</b>	49.6	30.4	20.0
PAN	<b>4.3</b>	40.4	35.7	23.9
Demokrat	<b>5.2</b>	42.0	43.7	14.4
PSI	<b>.9</b>	0.0	100.0	0.0
Perindo	<b>1.5</b>	29.2	56.7	14.2
PPP	<b>3.0</b>	35.6	41.4	23.0
Lainnya	<b>1.3</b>	47.7	31.7	20.6
TT/TJ	<b>14.9</b>	15.4	38.8	45.7

# JOKOWI BERHAK MENENTUKAN SIKAP POLITIKNYA **VS** JOKOWI TIDAK MENUNJUKKAN RASA HORMATNYA PADA PDIP

Terkait dengan Gibran Rakabuming yang maju sebagai cawapres Prabowo Subianto, di antara pendapat berikut mana yang lebih sesuai dengan pendapat Ibu/Bapak sendiri?

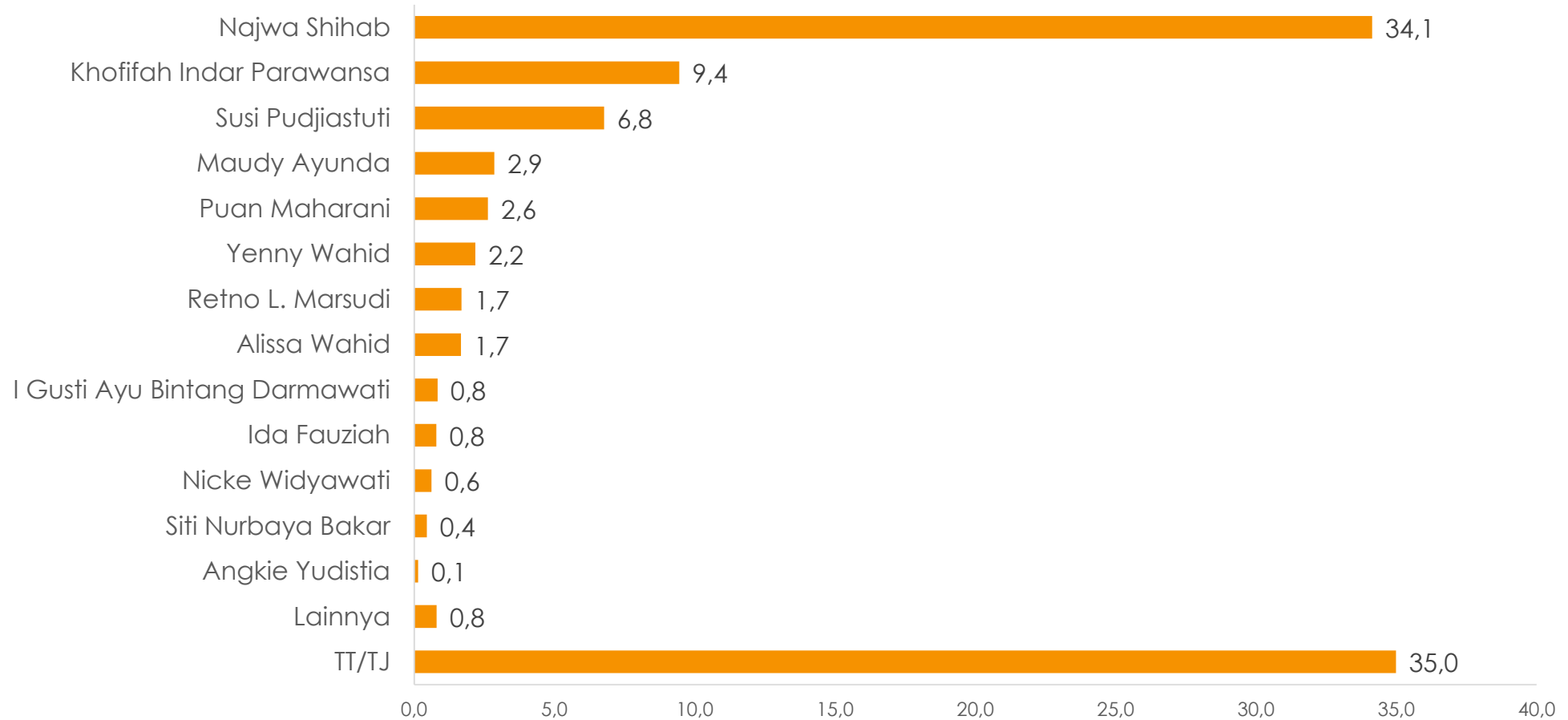


Mayoritas warga, 66.7%, berpendapat Presiden Joko Widodo berhak menentukan keputusan politiknya mesti tidak sejalan dengan partainya, PDIP.

# TOKOH-TOKOH IDOLA PUBLIK

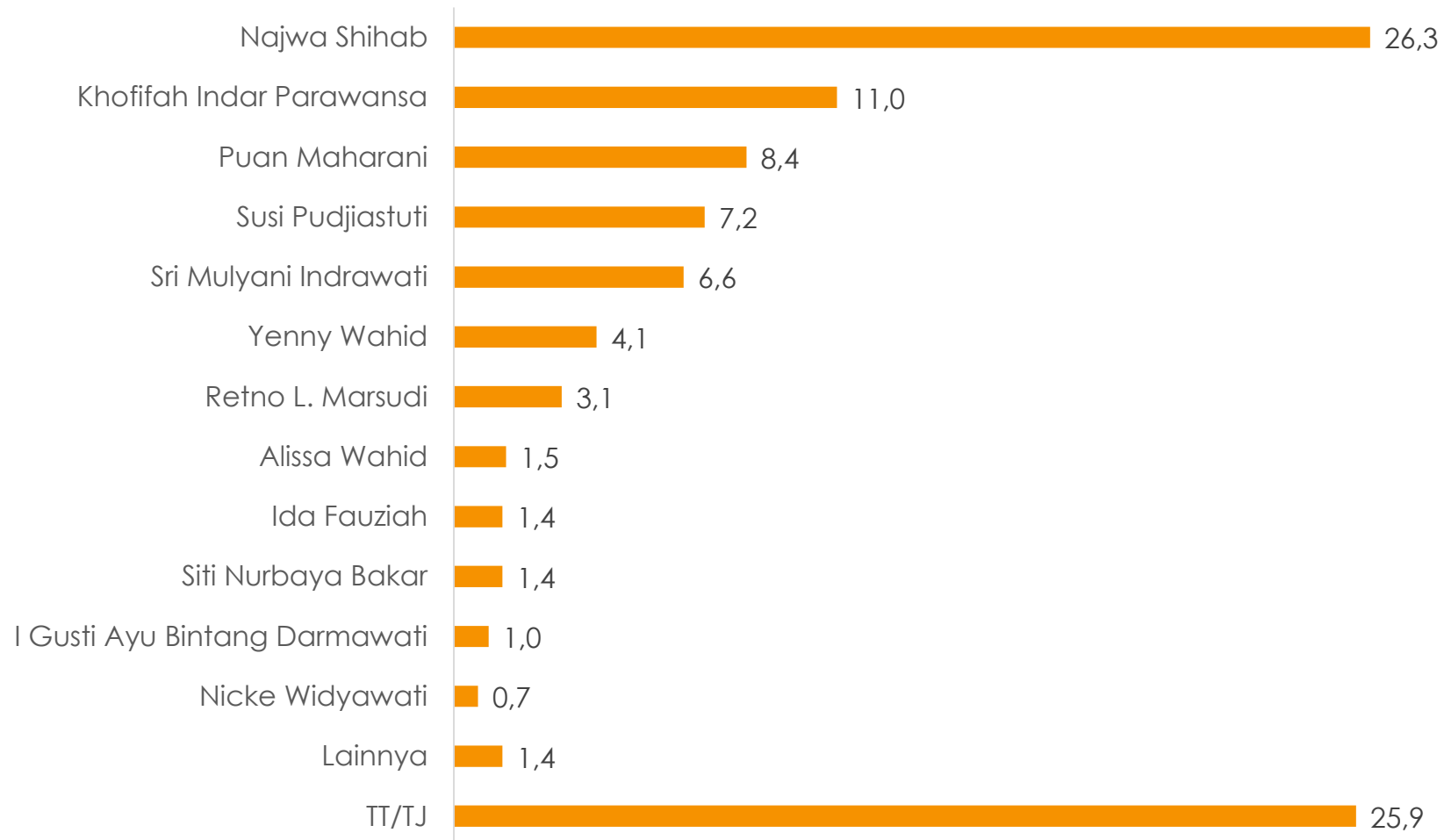
# TOKOH PEREMPUAN YANG PALING DISUKAI

Tokoh perempuan manakah yang Ibu/Bapak paling sukai/ikuti?



# TOKOH PEREMPUAN PALING BERPENGARUH

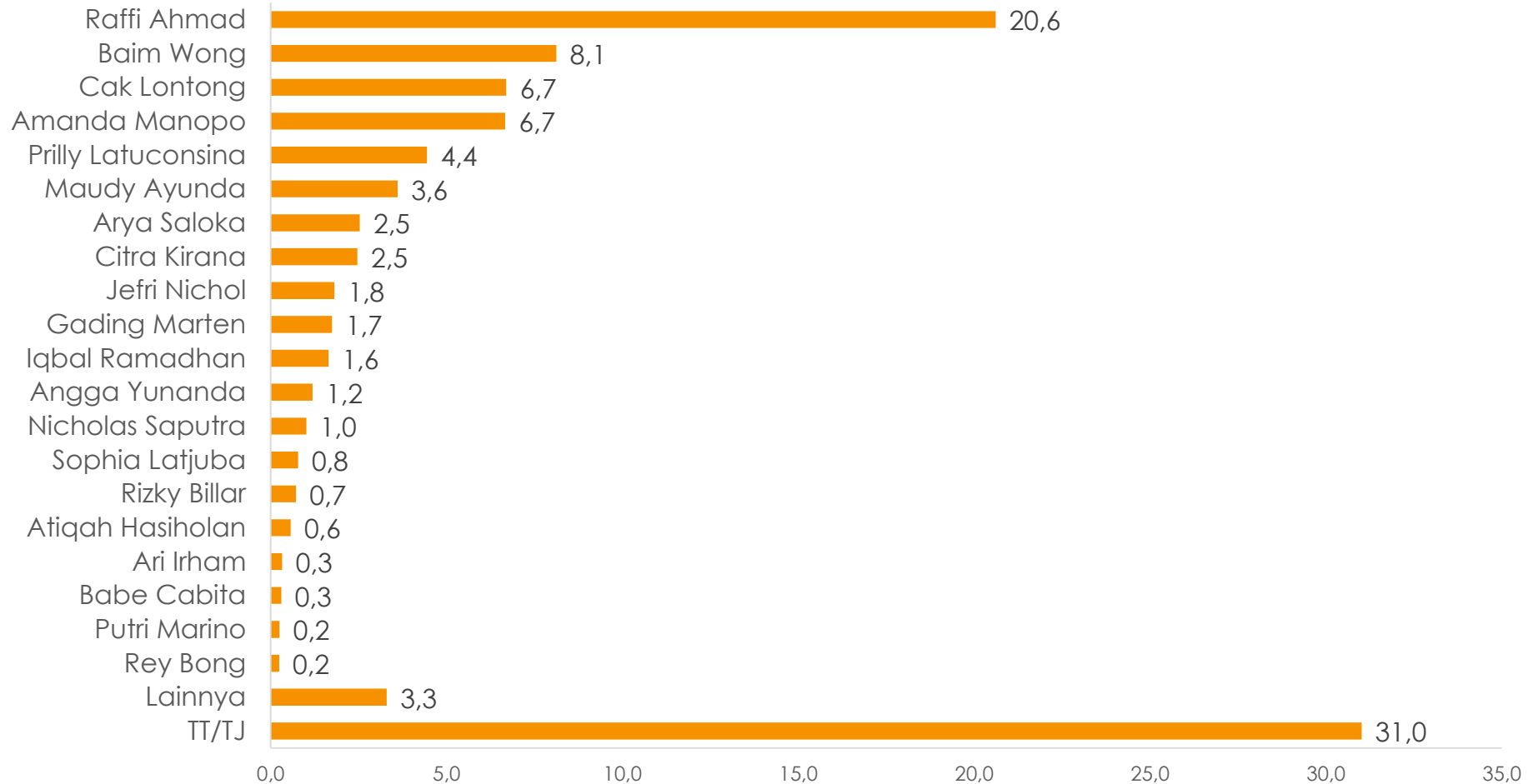
Di antara tokoh perempuan berikut ini, mana yang menurut Ibu/Bapak paling berpengaruh?





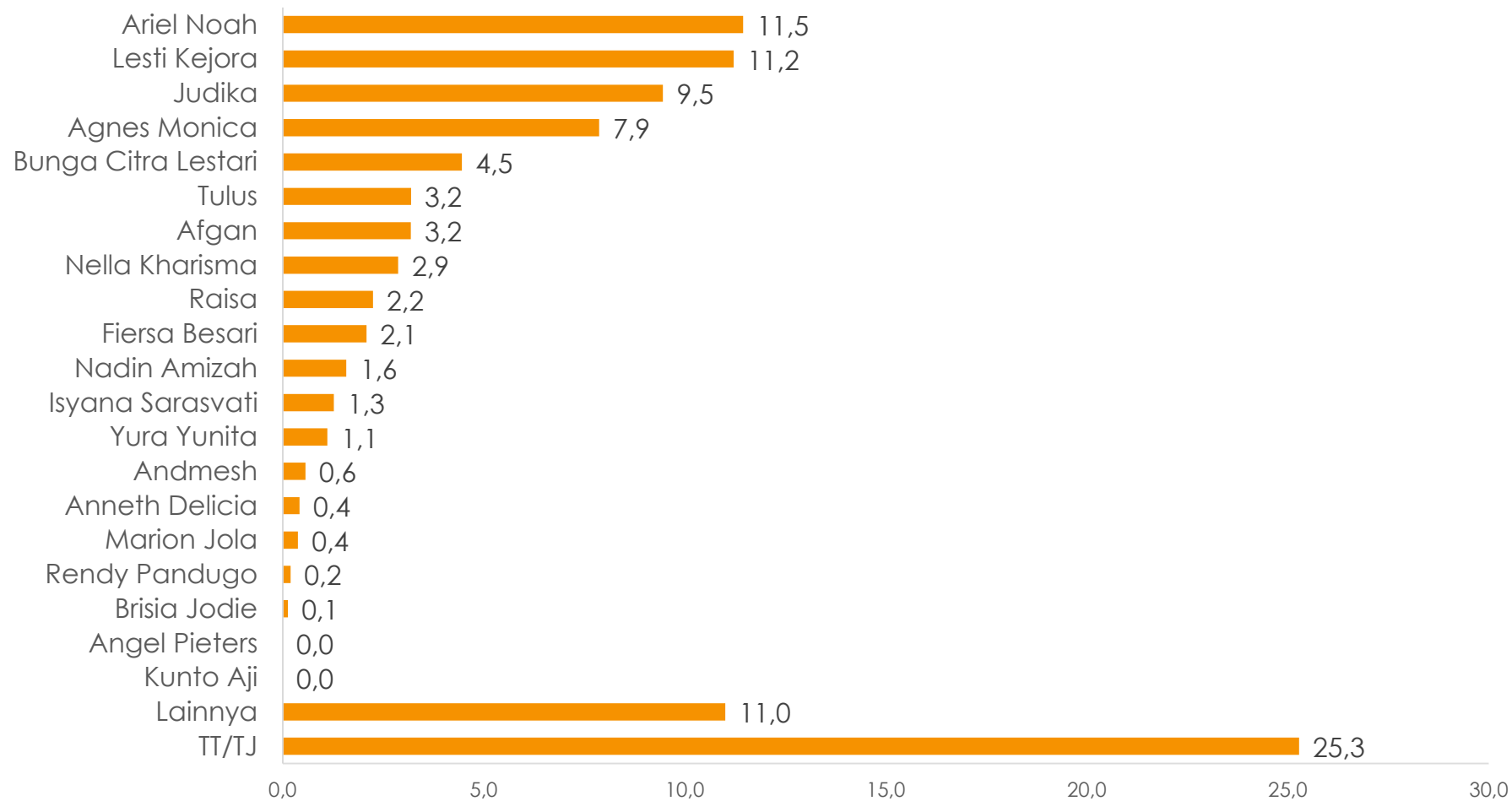
# AKTOR/AKTRIS YANG PALING DISUKAI

Aktor/aktris manakah yang Ibu/Bapak paling sukai/ikuti?



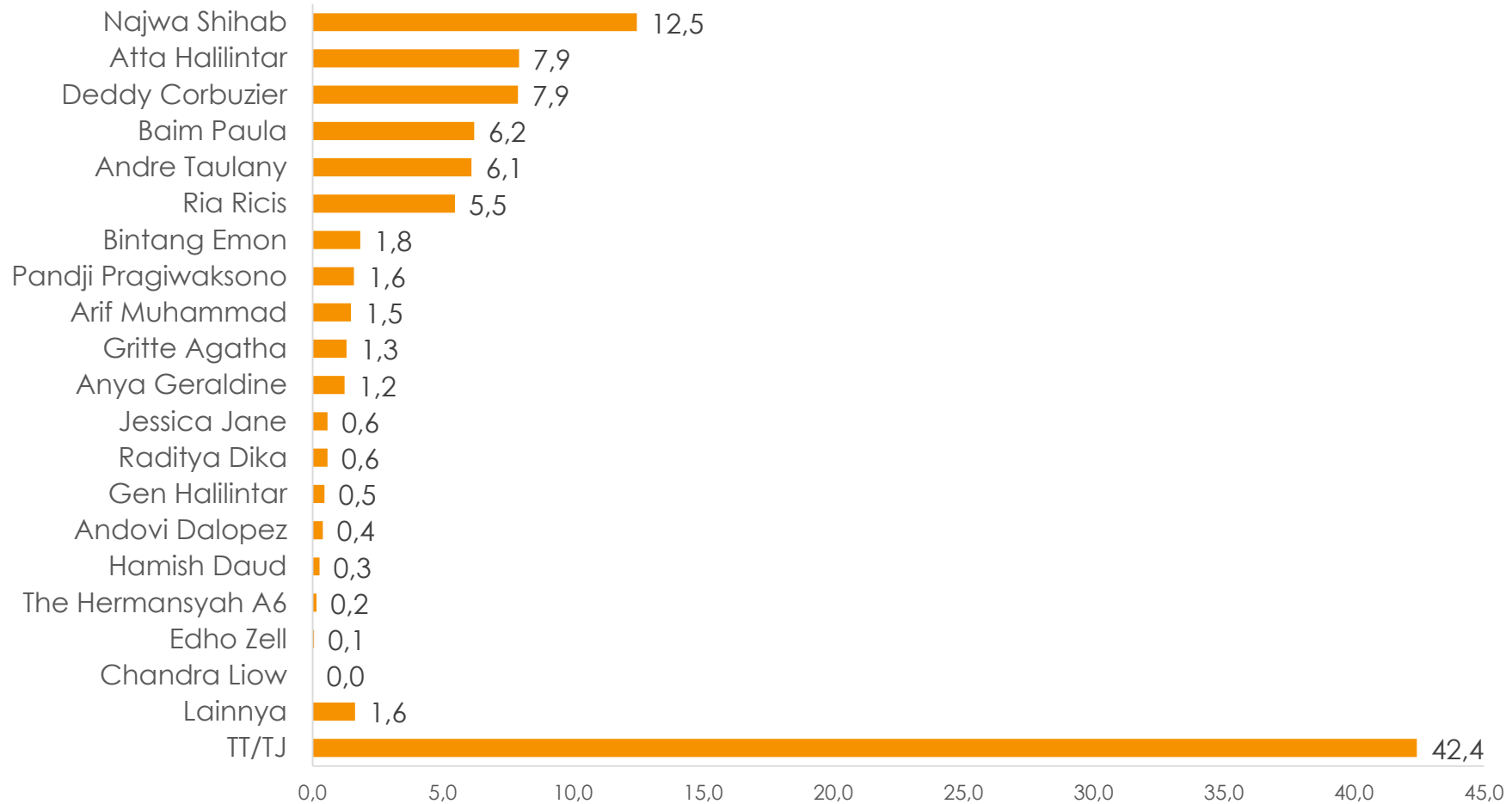
# PENYANYI YANG PALING DISUKAI

Penyanyi manakah yang Ibu/Bapak paling sukai/ikuti?



# INFLUENCER YANG PALING DISUKAI

Influencer/bintang media sosial (sosmed) manakah yang Ibu/Bapak paling sukai/ikuti?



# KESIMPULAN

# KESIMPULAN

- PDIP hingga sejauh ini masih paling besar mendapat dukungan warga, masih berjarak cukup lebar ketimbang dukungan partai lain.
- Pada simulasi daftar nama dan lambang partai, PDIP paling banyak dipilih, 24.1%. Kemudian Gerindra 14.4%, Golkar 9.3%, PKB 7.7%, Nasdem 7%, PKS 6.2%, Demokrat 5.2%, PAN 4.3%, PPP 3% Perindo 1.5% dan PSI 0.9%. Partai lain lebih rendah dan sekitar 14.9% belum memilih partai.
- Tidak banyak perubahan dibanding temuan sebelumnya.
- Sekitar 27.3% pemilih partai saat ini merupakan pemilih lemah, yakni masih besar kemungkinan merubah pilihannya. Sehingga dinamika dukungan partai ke depan masih cukup besar kemungkinannya.
- PDIP unggul di sebagian besar basis demografi warga, terutama kelompok etnis Jawa, Batak, non muslim, pendidikan rendah, petani, wilayah Jateng-DIY dan Bali-Nusa.

# KESIMPULAN

- Peta dukungan capres saat ini, tampak menunjukkan dinamika yang cukup besar dibanding dengan temuan seminggu sebelumnya.
- Secara spontan Prabowo paling banyak disebut, 33.2%. Kemudian Ganjar 22.1%, dan Anies 19.9%. Nama lain disebut kurang dari 4%, dan sekitar 23.2% belum bisa menyebutkan nama capres yang akan dipilih. Dari sini tampak distribusi dukungan masih sangat cair, kelompok yang masih mengambang jauh lebih besar ketimbang jarak dengan pemuncak perolehan suara.
- Dibanding temuan sebelumnya, Prabowo dan Anies tampak menguat, sementara Ganjar menurun dukungannya.
- Simulasi tiga nama, Prabowo 40.6%, Ganjar 27.8%, Anies 23.7%, dan sekitar 7.9% belum menunjukkan pilihannya.
- Tampak perubahan yang besar terjadi dalam periode waktu yang sangat singkat, hanya sekitar seminggu, pasca-penutupan pendaftaran capres-cawapres di KPU, 25 Oktober 2023. Prabowo dan Anies masing-masing menguat sekitar 2-3%, sementara Ganjar tampak menyusut hingga sekitar 8%. Akumulasi peningkatan dukungan terhadap Prabowo dan Anies tampak menjadi tanggungan Ganjar.

# KESIMPULAN

- Sumber penyusutan Ganjar kemungkinan besar pada kelompok yang puas atas kinerja Jokowi yang saat ini sudah lebih banyak berada di Prabowo, dan basis Jokowi pada Pilpres 2019 yang lalu, di mana saat ini Ganjar sudah tidak mayoritas.
- Simulasi tiga pasangan, Prabowo – Gibran unggul dengan 39.7%, Ganjar – Mahfud 30%, Anies – Muhaimin 24.4%, dan sekitar 5.9% belum menunjukkan pilihannya.
- Dibanding simulasi tanpa pasangan, dukungan terhadap Ganjar sedikit menguat, sementara terhadap Prabowo dan Anies tidak banyak berubah.
- Prabowo - Gibran unggul di sebagian besar basis sosio demografi pemilih, terutama perempuan, generasi muda, pelajar, pendapatan tinggi, orang pedesaan. wilayah Banten, Jatim, Kalimantan, Sulawesi, basis Gerindra, Golkar, PAN dan Demokrat.
- Kelompok yang puas atas kinerja Jokowi, Prabowo – Gibran unggul atas Ganjar Mahfud. Sementara pada kelompok yang tidak puas atas kinerja Jokowi, Anies – Muhaimin unggul atas Prabowo - Gibran.
- Pada basis Jokowi-Ma'ruf Amin pada Pilpres 2019, Ganjar menurun curam, Prabowo menguat cukup besar. Sementara pada basis Prabowo-Sandi, dukungan tampak beralih dari Prabowo ke Anies, Ganjar stagnan.

# KESIMPULAN

- Persepsi publik terhadap isu dinasti politik tampak tidak banyak mengalami perubahan pasca penutupan pendaftaran capres-cawapres di KPU, bahkan ada kecenderungan warga sedikit lebih toleran atau tidak mengkhawatirkan.
- Mayoritas menilai bahwa sepanjang masih melalui proses pemilihan secara langsung, politik dinasti bukan suatu persoalan, 52.6%. Pada kelompok ini Prabowo – Gibran (43.2%) lebih dominan ketimbang dua pasangan lain, Ganjar – Mahfud 31.8%, dan Anies – Muhaimin 19.4%.
- Sementara pada kelompok yang menilai bahwa politik dinasti akan menghambat demokrasi meski melalui pemilihan langsung, dukungan tampak lebih kompetitif, Prabowo – Gibran masih unggul 34.2%, Anies – Muhaimin 32.8%, dan Ganjar – Mahfud 28.8%.
- Semakin banyak warga yang tahu tentang Putusan MK, saat ini mayoritas warga tahu, 52.2%. Selain pengetahuan yang meningkat, dukungannya juga meningkat, sehingga secara umum dukungan terhadap Putusan MK yang menjadi kontroversi di kalangan elit justru semakin meningkat di kalangan warga.
- Dukungan terhadap Prabowo – Gibran lebih besar pada kelompok yang tahu terkait putusan MK, terlebih jika setuju dengan putusan tersebut.



# KESIMPULAN

- Hampir separuh warga menilai bahwa saat ini hubungan antara Jokowi dengan PDIP sedang kurang baik, 49%. Menurut basis pasangan capres-cawapres dan basis pemilih partai, hampir semua kelompok lebih banyak setuju dengan situasi tersebut, kecuali pada basis Ganjar – Mahfud, basis partai pengusungnya, PDIP dan PPP, yang lebih banyak tidak setuju jika saat ini hubungan antara Jokowi dengan PDIP sedang kurang baik.
- Namun, warga tidak lantas sepakat bahwa Jokowi telah khianat terhadap PDIP yang telah memberikan banyak dukungan dalam karir politiknya, 44.1%. Yang setuju lebih rendah, sekitar 34.7%, dan sekitar 21.3% tidak menyatakan pendapatnya.

TERIMA KASIH



Jl. Cisadane No. 8, Menteng – Jakarta Pusat

Telp: (021) 31927996/98, Fax: (021) 3143867

Website: [www.indikator.co.id](http://www.indikator.co.id)