

PETA ELEKTORAL PARTAI DAN CALON PRESIDEN DI SUMATERA BARAT

Periode Survei:
26 Juni – 10 Juli 2023

The logo for INDIKATOR features the word "INDIKATOR" in a bold, black, sans-serif font. The letter "O" is stylized as a circle with a teal-to-red gradient and a white arrow pointing towards the top-right. Above the logo is a thick red horizontal bar, and below it is a red trapezoidal shape that tapers to the right.

Jl. Cisadane No. 8, Menteng – Pusat
Telp: (021) 31927996/98, Fax: (021) 3143867
Website: www.indikator.co.id

PENGANTAR

- Tahun 2024 adalah 'tahun politik' bagi bangsa Indonesia. Pada 14 Februari 2024 akan diselenggarakan pemilihan umum secara serentak untuk memilih presiden dan wakil presiden, memilih anggota legislatif di seluruh tingkatan (DPR RI, DPRD provinsi, DPRD kabupaten dan kota) serta memilih anggota-anggota Dewan Perwakilan Daerah (DPD) RI
- Sejauh ini perhatian publik tertuju terutama dalam hal pemilihan presiden. Paling tidak ada tiga nama bakal calon presiden yang saat ini digadagadag akan maju berkontestasi di pemilihan presiden mendatang. Yaitu Anies Baswedan, Ganjar Pranowo, dan Prabowo Subianto. Di luar tiga nama itu publik turut mendiskusikan nama-nama yang diperkirakan akan menjadi calon wakil presiden antara lain AHY, Erick Thohir, Muhaimin Iskandar, Ridwan Kamil dan Sandiaga Uno.
- Peta koalisi partai-partai saat ini masih juga belum final. Partai-partai masih saling mengukur kekuatan dan menaikkan posisi tawar untuk kemudian nanti memutuskan bergabung dalam koalisi gabungan partai paling berpeluang memenangkan pemilihan presiden

PENGANTAR

- Salah satu provinsi yang memperoleh perhatian publik dalam setiap pelaksanaan pemilu di Indonesia adalah Sumatera Barat. Selama lima kali gelaran pemilu sepanjang era reformasi, tercatat belum pernah ada satu partai pun mampu memenangkan pemilu dua kali secara beruntun di provinsi tersebut.
- Kemudian dalam konteks pemilihan presiden, provinsi Sumatera Barat menjadi lumbung suara bagi Prabowo Subianto. Dalam dua pemilihan presiden terakhir, Prabowo Subianto selalu berhasil meraih keunggulan elektoral dengan raihan suara mutlak di Sumatera Barat.
- Apakah catatan keunggulan di dua pemilihan presiden terdahulu tersebut akan dapat kembali diraih oleh Prabowo Subianto di pemilihan presiden 2024? Atau justru akan ada calon presiden lain yang berpotensi mematahkan dominasi Prabowo Subianto di Sumatera Barat?

PENGANTAR

- Untuk itu peta elektoral terkini di Sumatera Barat penting untuk diangkat ke permukaan. Bagaimana peta elektoral terkini dari partai-partai dan bakal calon presiden di Sumatera Barat?
- Kedua hal itu dibahas dalam rilis survei Indikator Politik Indonesia kali ini. Hasil survei ini diharapkan dapat memberikan gambaran tentang pilihan politik publik di Sumatera Barat dan menjadi salah satu rujukan bagi para pengambil keputusan untuk melangkah dan menentukan pilihan menuju Pemilu 2024

METODOLOGI

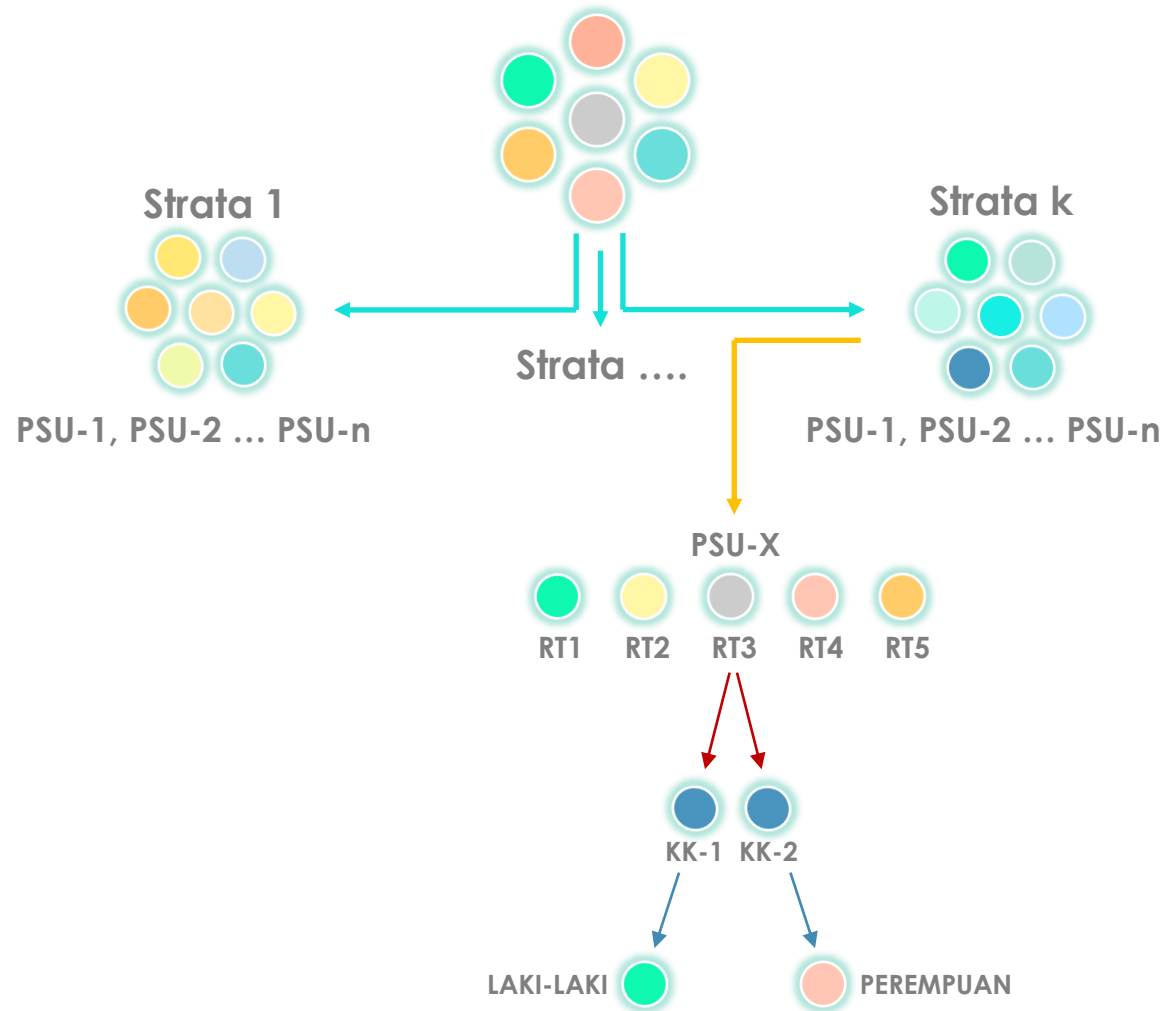
- Populasi survei ini adalah seluruh warga negara Indonesia di Provinsi Sumatera Barat yang punya hak pilih dalam pemilihan umum, yakni mereka yang sudah berumur 17 tahun atau lebih, atau sudah menikah ketika survei dilakukan.
- Penarikan sampel menggunakan metode multistage random sampling. Dalam survei ini jumlah sampel terlampir dalam tabel di bawah ini. Dengan asumsi metode simple random sampling ukuran sampel basis 810 responden memiliki toleransi kesalahan (margin of error--MoE) sekitar $\pm 3.5\%$ pada tingkat kepercayaan 95 persen di masing-masing daerah pemilihan (dapil) dan $\pm 2.7\%$ di tingkat Provinsi.

DAPIL SUMATERA BARAT	SAMPLE BASIS	MoE
SUMATERA BARAT I	810	$\pm 3.5\%$
SUMATERA BARAT II	810	$\pm 3.5\%$
TOTAL (SUMATERA BARAT)	1620	$\pm 2.7\%$

METODOLOGI

- Sampel berasal dari seluruh kabupaten/kota di tiap dapil Sumatera Barat yang terdistribusi secara proporsional. Analisis gabungan diterapkan pembobotan sehingga sampel dari seluruh kabupaten/kota juga terdistribusi secara proporsional di tingkat Provinsi.
- Responden terpilih diwawancarai lewat tatap muka oleh pewawancara yang telah dilatih.
- Quality control terhadap hasil wawancara dilakukan secara random sebesar 20% dari total sampel oleh supervisor dengan kembali mendatangi responden terpilih (spot check). Dalam quality control tidak ditemukan kesalahan berarti.

FLOWCHART PENARIKAN SAMPEL



Populasi desa/kelurahan (PSU).

Desa/kelurahan (PSU) di tiap Strata dipilih secara random dengan jumlah proporsional.

Di setiap PSU terpilih, dipilih sebanyak 5 RT (satuan lingkungan terkecil di atas KK) dengan cara random.

Di masing-masing RT/Lingkungan terpilih, dipilih secara random dua KK.

Di tiap KK terpilih, dipilih secara random satu orang yang punya hak pilih, laki-laki/perempuan.

TEMUAN: VALIDASI SAMPEL

PROFIL DEMOGRAFI: SAMPEL VS POPULASI

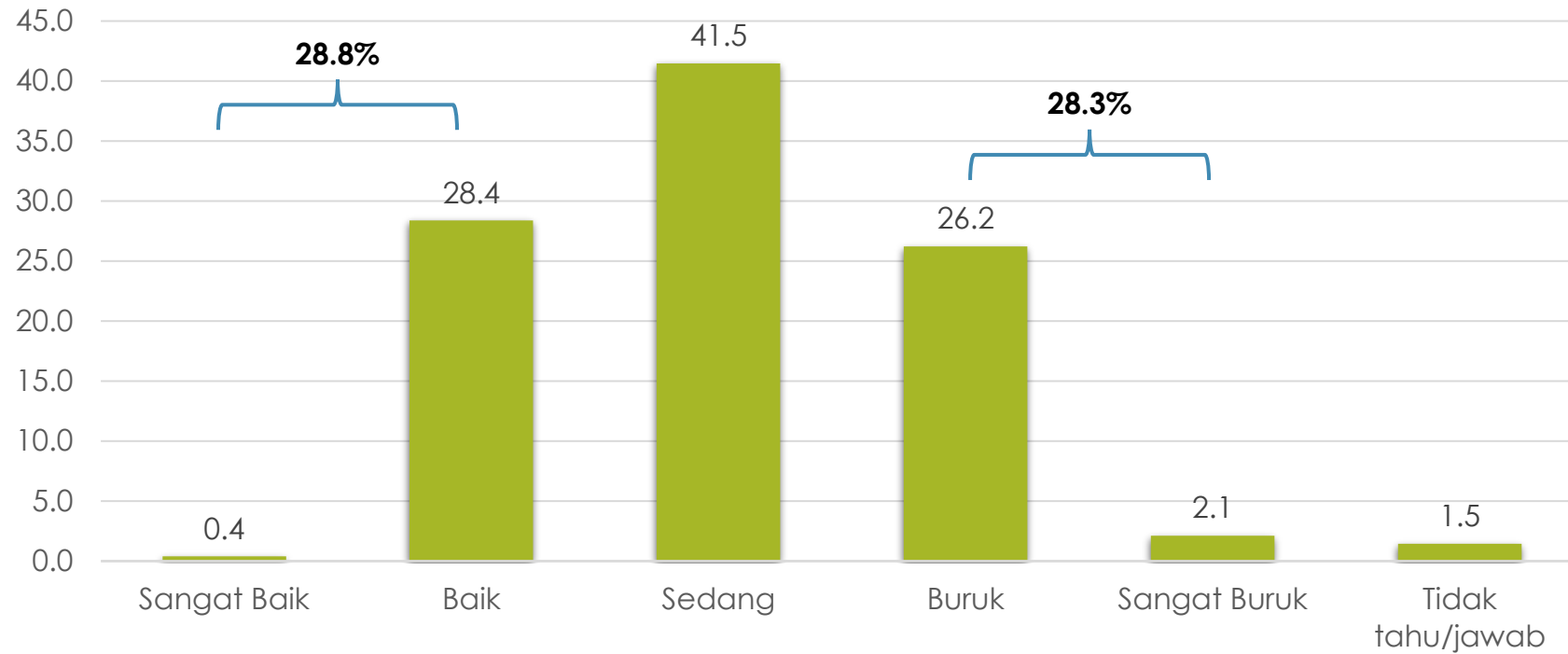
	SAMPLE	POPULASI
GENDER		
Laki-laki	49.4	49.4
Perempuan	50.6	50.6
USIA		
<= 21 tahun	12.8	12.9
22 - 25 tahun	9.7	9.9
26 - 40 tahun	34.3	34.6
41 - 55 tahun	25.8	25.6
>= 56 tahun	17.4	17.0
ETNIS		
Minangkabau	87.0	-
Lainnya	13.0	-
AGAMA		
Islam	98.0	-
Lainnya	2.0	-
DESA/KOTA		
Pedesaan	62.9	63.3
Perkotaan	37.1	36.7

	SAMPLE	POPULASI
KABUPATEN/KOTA		
Kota Padang	15.9	15.9
Kota Sawahlunto	1.2	1.2
Sijunjung	4.2	4.2
Dharmasraya	3.9	3.9
Kota Padang Panjang	1.0	1.0
Tanah Datar	7.4	7.4
Kota Solok	1.3	1.3
Solok	7.6	7.6
Solok Selatan	3.1	3.1
Kepulauan Mentawai	1.7	1.7
Pesisir Selatan	8.9	8.9
Kota Pariaman	1.7	1.7
Padang Pariaman	8.4	8.4
Kota Bukittinggi	2.2	2.2
Agam	9.8	9.8
Pasaman	5.4	5.4
Pasaman Barat	6.7	6.7
Kota Payakumbuh	2.4	2.4
Lima Puluh Kota	7.1	7.1

KONDISI UMUM

KONDISI EKONOMI

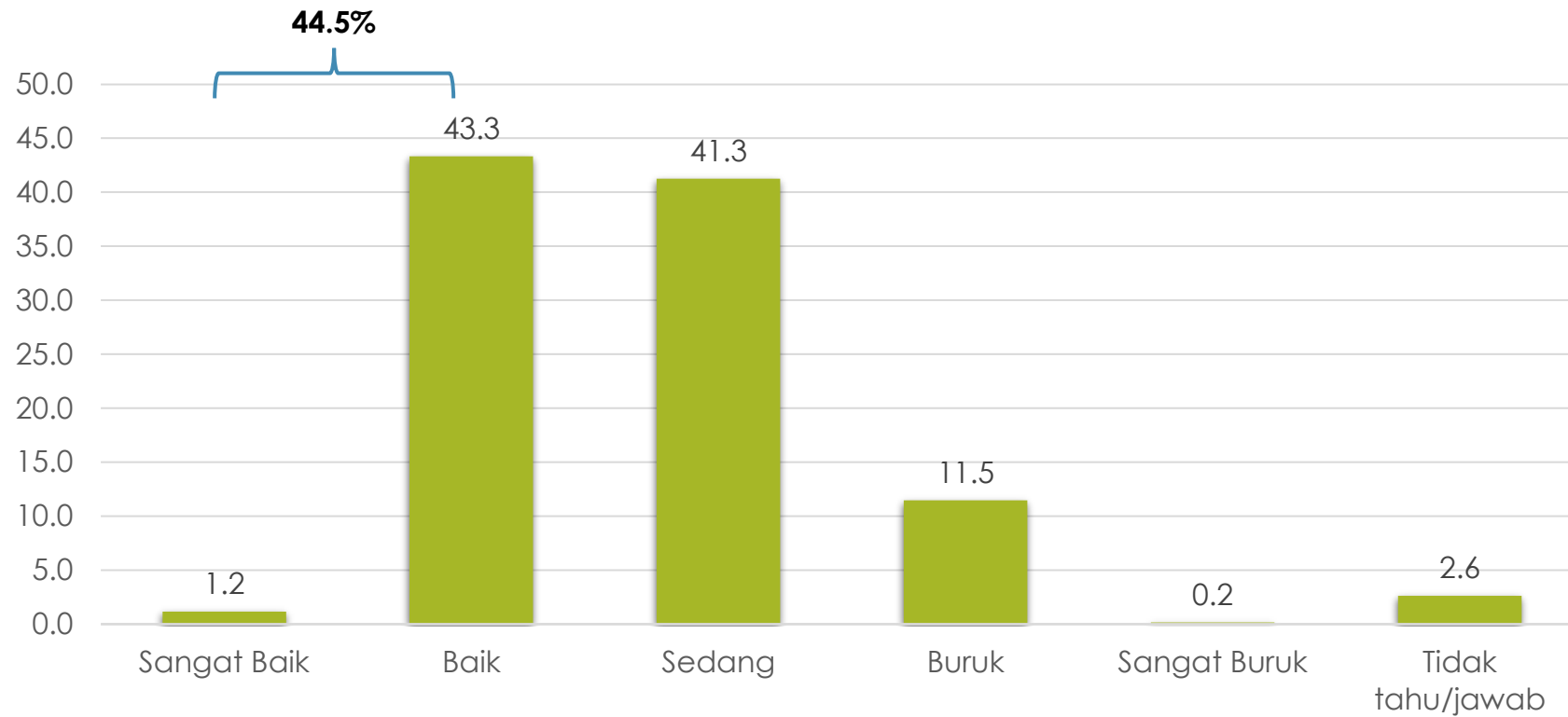
Bagaimana Ibu/Bapak melihat kondisi ekonomi di Provinsi Sumatera Barat sekarang ini?... (%)



Kondisi ekonomi lebih banyak dinilai 'sedang', sementara yang menilai baik relatif sama banyak dengan yang menilai buruk.

KONDISI PENEGAKAN HUKUM

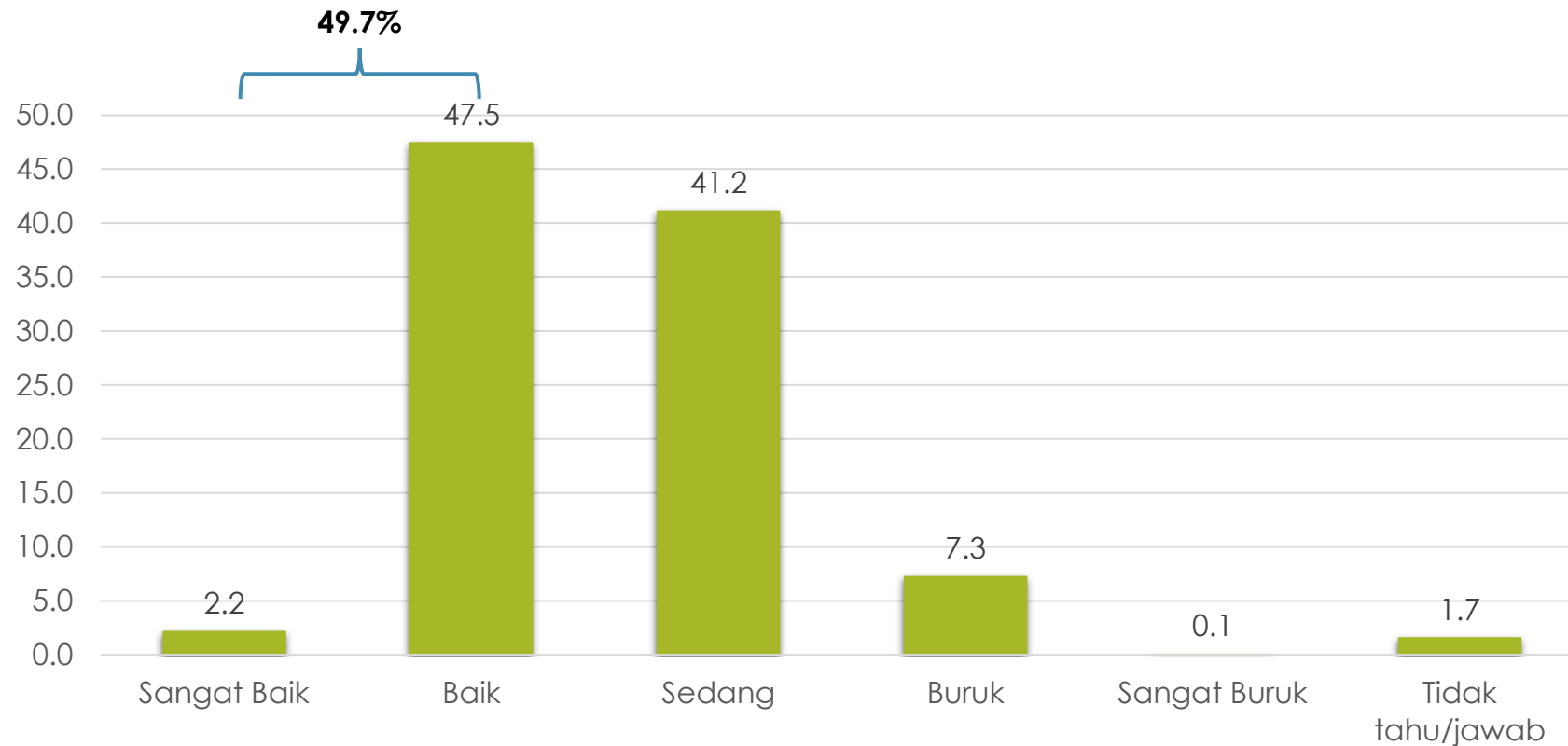
Bagaimana Ibu/Bapak melihat kondisi penegakan hukum di Provinsi Sumatera Barat sekarang ini?...(%)



Lebih banyak yang menilai sangat baik/baik kondisi penegakan hukum di Sumatera Barat.

KONDISI PELAKSANAAN PEMERINTAHAN

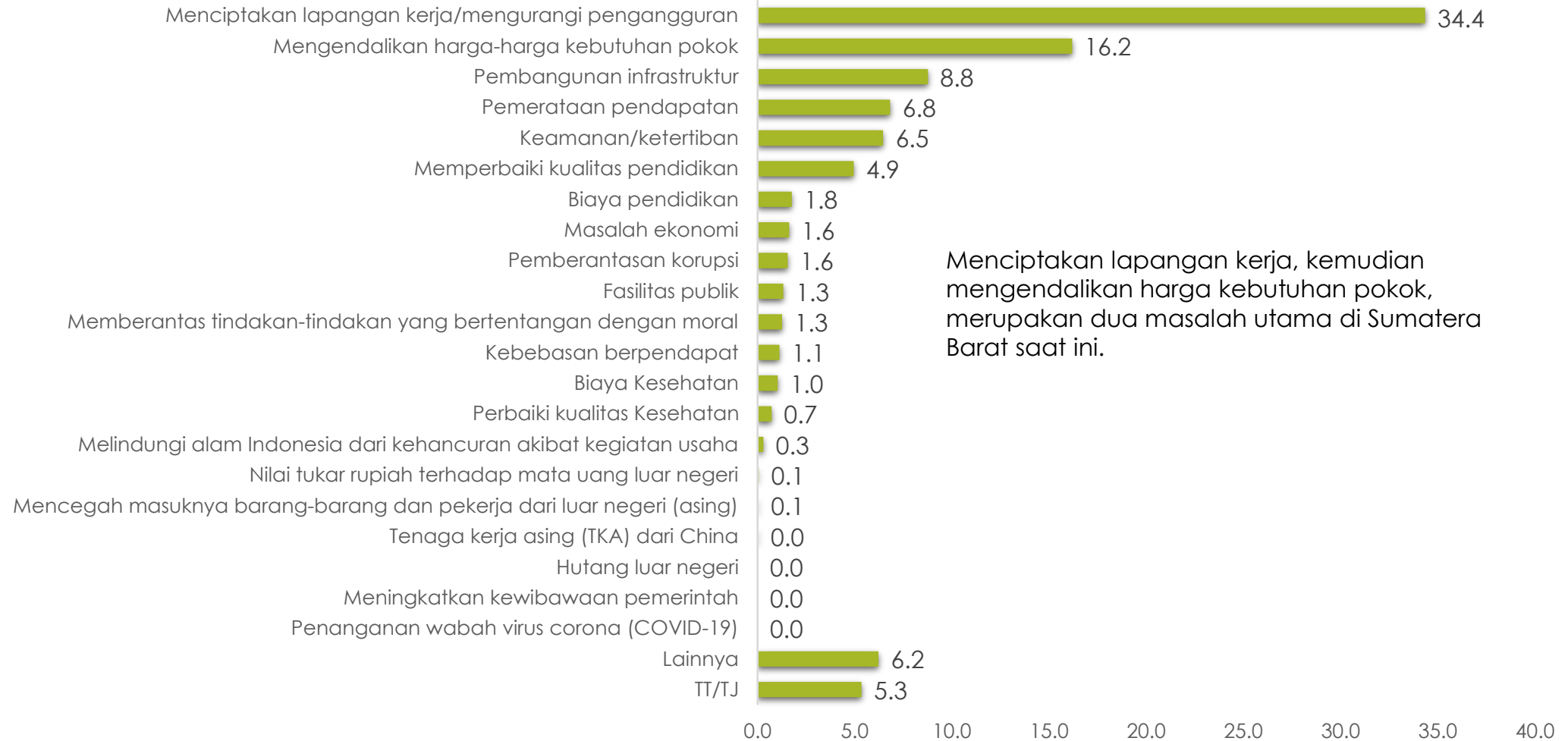
Bagaimana Ibu/Bapak melihat kondisi pelaksanaan pemerintahan di Provinsi Sumatera Barat sekarang ini? ... (%)



Lebih banyak yang menilai baik/sangat baik kondisi pelaksanaan pemerintahan di Sumatera Barat.

MASALAH MENDESAK

Menurut Ibu/Bapak, kira-kira apa masalah paling utama yang ada di daerah tempat tinggal Ibu/Bapak sekarang ini?... %



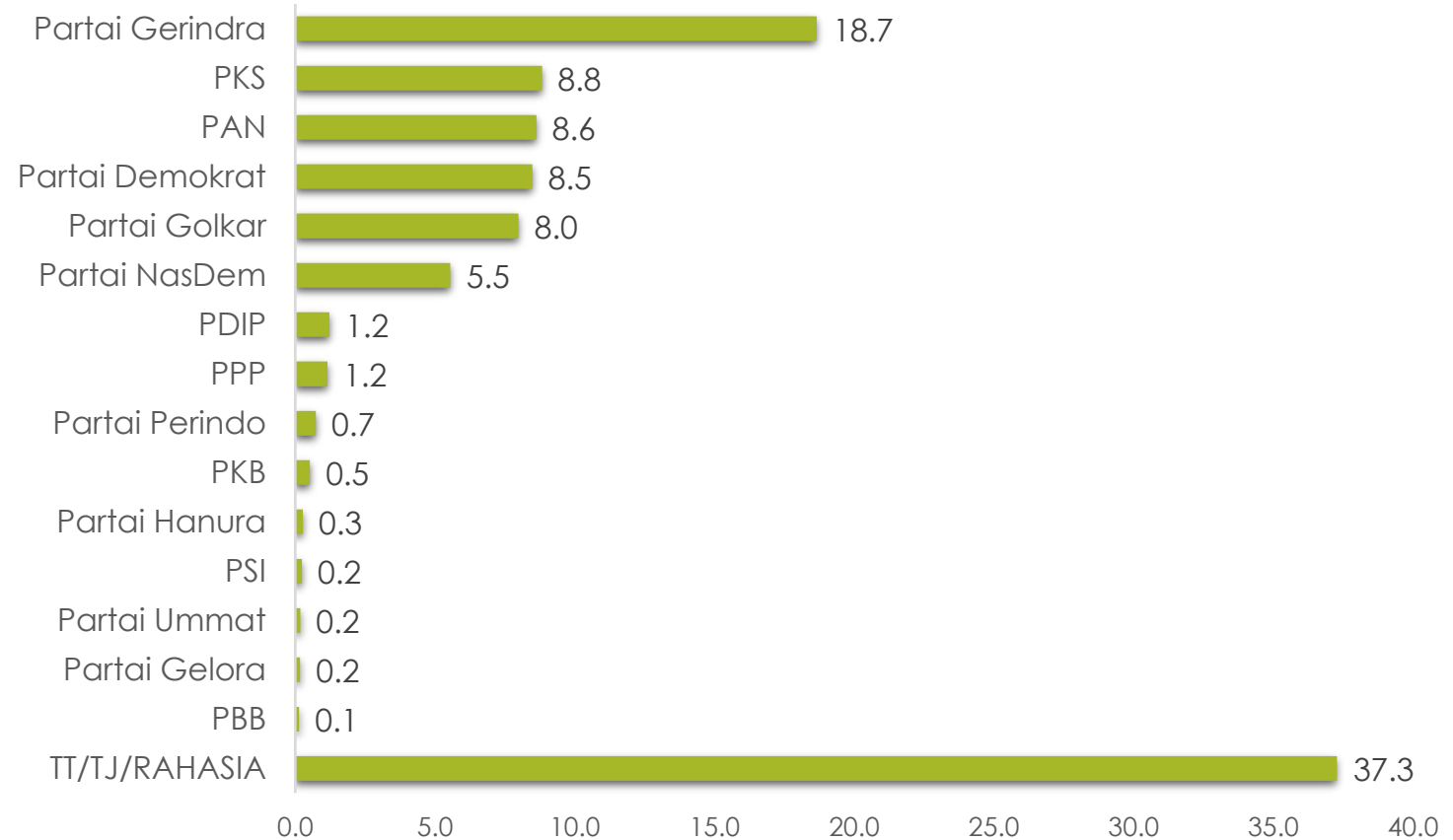
Menciptakan lapangan kerja, kemudian mengendalikan harga kebutuhan pokok, merupakan dua masalah utama di Sumatera Barat saat ini.

PILIHAN PARTAI DPR RI

INDIKATOR

TOP OF MIND PARTAI DPR RI

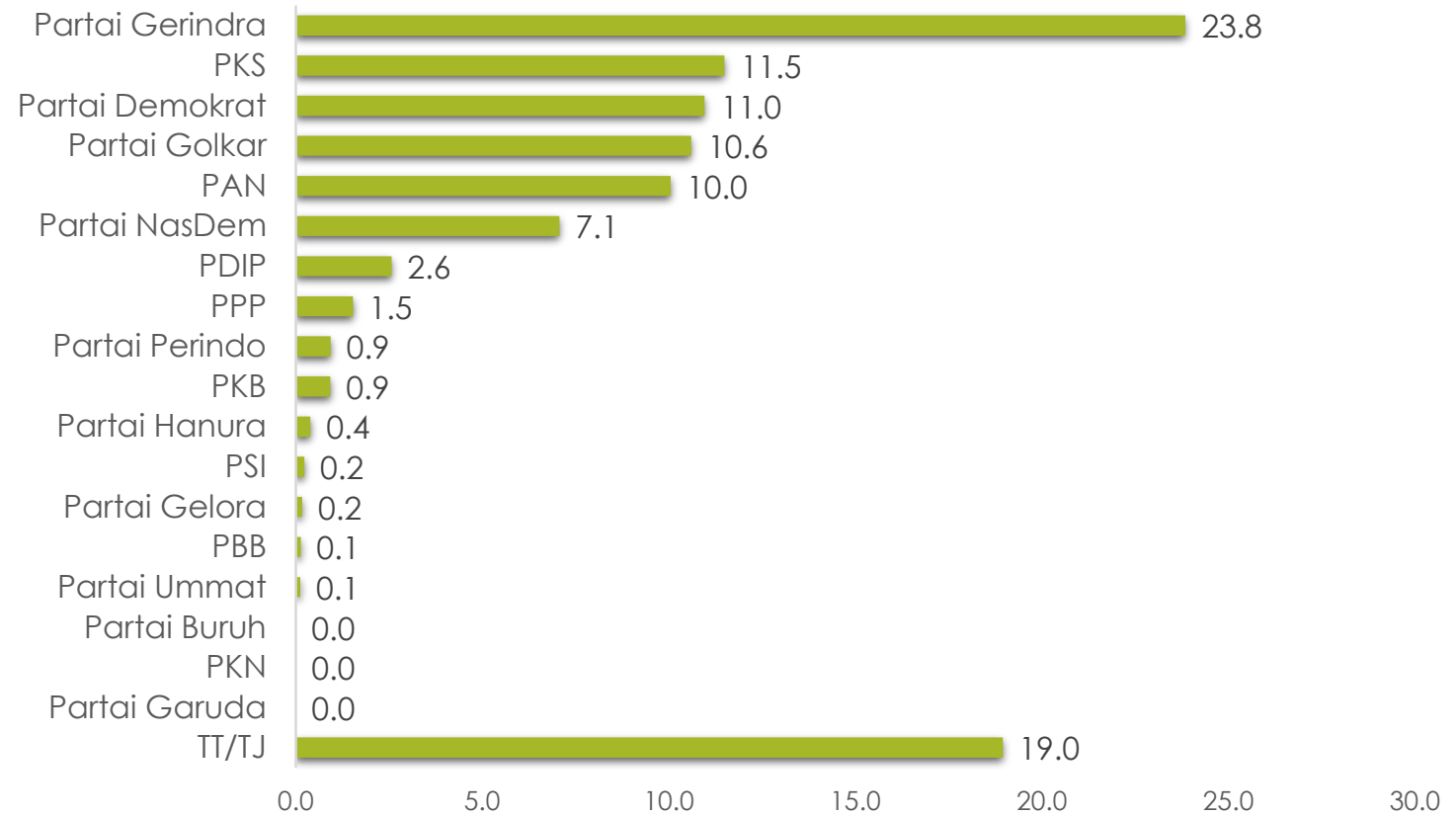
Jika pemilihan anggota DPR RI diadakan sekarang ini, partai atau calon dari partai mana yang akan Ibu/Bapak pilih?... %



Gerindra 18.7% paling banyak disebut pada simulasi top of mind pilihan partai DPR RI, kemudian PKS 8.8%, PAN 8.6%, Demokrat 8.5%, Golkar 8%, dan NasDem 5.5%. Partai lain lebih rendah kurang dari 2%. Belum menjawab 37.3%.

SIMULASI DAFTAR 18 NAMA & LAMBANG PARTAI

Jika pemilihan anggota DPR RI diadakan sekarang ini, partai atau calon dari partai mana yang akan Ibu/Bapak pilih di antara partai berikut ini?... %



Pada simulasi daftar 18 nama dan lambang partai, Gerindra 23.8% paling banyak dukungannya, kemudian PKS 11.5%, Demokrat 11%, Golkar 10.6%, PAN 10%, dan NasDem 7.1%. Partai lain lebih rendah kurang dari 3%. Belum menjawab 19%.

PILIHAN PARTAI MENURUT SOSIO-DEMOGRAFI PEMILIH [SIMULASI DAFTAR 18 NAMA & LAMBANG PARTAI]

	BASE	PKB	Gerindra	PDIP	Golkar	NasDem	Buruh	Gelora	PKS	PKN	Hanura	Garuda	PAN	PBB	Demokrat	PSI	Perindo	PPP	Ummat	TT/TJ
GENDER																				
Laki-laki	49.4	1.8	26.6	1.6	12.2	8.1	0.0	0.2	10.3	0.0	0.1	0.0	8.8	0.3	11.3	0.0	0.8	2.3	0.2	15.7
Perempuan	50.6	0.1	21.2	3.5	9.1	6.1	0.0	0.1	12.7	0.0	0.7	0.0	11.3	0.0	10.7	0.5	1.1	0.8	0.1	22.2
USIA																				
<= 21 tahun	12.8	2.2	25.0	3.3	7.0	9.3	0.0	0.0	6.1	0.0	0.0	0.0	15.4	0.0	7.1	1.8	2.5	1.2	0.0	19.2
22 - 25 tahun	9.7	1.0	34.5	0.0	9.2	5.2	0.0	0.0	11.6	0.0	1.1	0.0	12.6	0.0	10.1	0.0	2.7	0.0	0.0	11.9
26 - 40 tahun	34.3	1.0	21.6	2.5	10.3	6.6	0.0	0.2	12.9	0.0	0.3	0.0	10.4	0.0	14.1	0.0	0.5	1.6	0.0	18.1
41 - 55 tahun	25.8	0.5	21.8	5.0	13.7	7.1	0.0	0.4	10.5	0.0	0.2	0.0	8.9	0.0	9.2	0.0	0.3	1.4	0.5	20.4
>= 56 tahun	17.4	0.5	24.5	0.1	10.1	7.3	0.0	0.0	14.2	0.0	0.8	0.0	5.7	0.8	10.6	0.0	0.5	2.7	0.0	22.2
ETNIS																				
Minangkabau	87.0	0.8	23.8	1.2	11.4	7.6	0.0	0.1	12.0	0.0	0.3	0.0	11.4	0.2	11.5	0.3	0.6	1.7	0.1	17.2
Lainnya	13.0	1.7	24.3	11.9	5.6	3.5	0.0	0.5	8.3	0.0	1.0	0.0	1.3	0.0	7.5	0.0	3.0	0.3	0.0	31.0
AGAMA																				
Islam	98.0	0.9	23.3	2.6	10.8	7.2	0.0	0.1	11.7	0.0	0.4	0.0	10.3	0.1	11.2	0.2	1.0	1.6	0.1	18.6
Lainnya	2.0	0.0	52.1	0.0	0.0	2.7	0.0	3.4	0.0	0.0	1.9	0.0	0.0	0.0	1.7	0.0	0.0	0.0	0.0	38.3

Sementara ini, di Sumbar I warga dari berbagai kategori sosio-demografi cenderung mendukung Greindra, tetapi juga sebagian mendukung partai lain. Demikian pula Sumbar II, beberapa kategori masih terbagi untuk beberapa partai, seperti Gerindra, PAN, PKS, dan Golkar

PILIHAN PARTAI MENURUT SOSIO-DEMOGRAFI PEMILIH [SIMULASI DAFTAR 18 NAMA & LAMBANG PARTAI]

	BASE	PKB	Gerindra	PDIP	Golkar	NasDem	Buruh	Gelora	PKS	PKN	Hanura	Garuda	PAN	PBB	Demokrat	PSI	Perindo	PPP	Ummat	TT/TJ
PENDIDIKAN																				
<= SD	30.2	1.0	23.8	3.5	14.3	6.2	0.0	0.0	8.5	0.0	0.3	0.0	6.9	0.4	10.1	0.0	1.0	2.9	0.0	21.0
SLTP	17.1	2.4	27.8	2.1	6.3	4.4	0.0	0.0	12.1	0.0	0.0	0.0	8.7	0.0	11.6	0.0	1.1	2.2	0.2	21.0
SLTA	33.2	0.4	25.1	1.6	9.5	7.2	0.0	0.2	13.2	0.0	0.4	0.0	11.1	0.0	11.3	0.0	1.2	0.8	0.0	18.2
Kuliah	18.9	0.0	18.3	3.2	10.4	10.9	0.0	0.6	12.9	0.0	1.0	0.0	14.8	0.0	11.3	1.2	0.3	0.0	0.5	14.6
TJ	0.5	11.5	17.4	0.0	14.7	0.0	0.0	0.0	11.5	0.0	0.0	0.0	0.0	0.0	5.8	0.0	0.0	0.0	0.0	39.0
PEKERJAAN																				
Petani/peternak/nelayan	23.4	0.9	22.8	2.7	13.5	7.7	0.0	0.2	8.0	0.0	0.6	0.0	9.3	0.0	12.8	0.0	0.4	2.0	0.3	18.7
Buruh, kerja tidak tetap, sopir, PKL, menganggur	19.2	1.7	29.0	1.6	8.9	5.7	0.0	0.0	12.2	0.0	0.6	0.0	12.4	0.7	8.7	0.0	2.0	2.8	0.0	13.5
Wiraswasta, pengusaha, profesional	14.4	0.2	26.4	0.5	11.3	9.7	0.0	0.0	11.9	0.0	0.1	0.0	9.3	0.0	15.1	0.0	0.7	1.1	0.3	13.4
Pegawai, Guru/Dosen	7.0	0.0	22.7	2.8	7.6	5.3	0.0	0.8	14.7	0.0	0.0	0.0	12.6	0.0	11.6	0.0	0.8	0.0	0.0	21.2
Ibu rumah tangga	24.8	0.1	21.2	4.1	10.4	4.9	0.0	0.3	12.0	0.0	0.1	0.0	10.1	0.0	11.2	0.0	0.4	0.9	0.0	24.3
Lainnya	11.2	2.9	21.0	3.1	9.2	10.9	0.0	0.0	13.5	0.0	0.8	0.0	7.3	0.0	4.7	2.1	1.9	1.3	0.0	21.2
PENDAPATAN																				
< 1 juta	16.0	1.5	16.3	4.5	10.1	9.1	0.0	0.8	15.0	0.0	1.5	0.0	5.6	0.0	9.7	0.0	0.9	0.8	0.0	24.3
1 - <2 juta	45.7	0.2	29.7	3.2	11.7	7.5	0.0	0.0	10.5	0.0	0.4	0.0	10.6	0.3	10.1	0.5	1.1	2.4	0.1	11.8
2 - 4 juta	27.7	2.0	16.7	1.5	10.5	7.2	0.0	0.2	9.6	0.0	0.0	0.0	10.8	0.0	11.8	0.0	0.9	1.1	0.3	27.4
=> 4 juta	10.5	0.2	27.8	0.0	7.3	2.1	0.0	0.0	15.0	0.0	0.0	0.0	12.3	0.0	14.3	0.0	0.5	0.0	0.0	20.4

PILIHAN PARTAI MENURUT SOSIO-DEMOGRAFI PEMILIH [SIMULASI DAFTAR 18 NAMA & LAMBANG PARTAI]

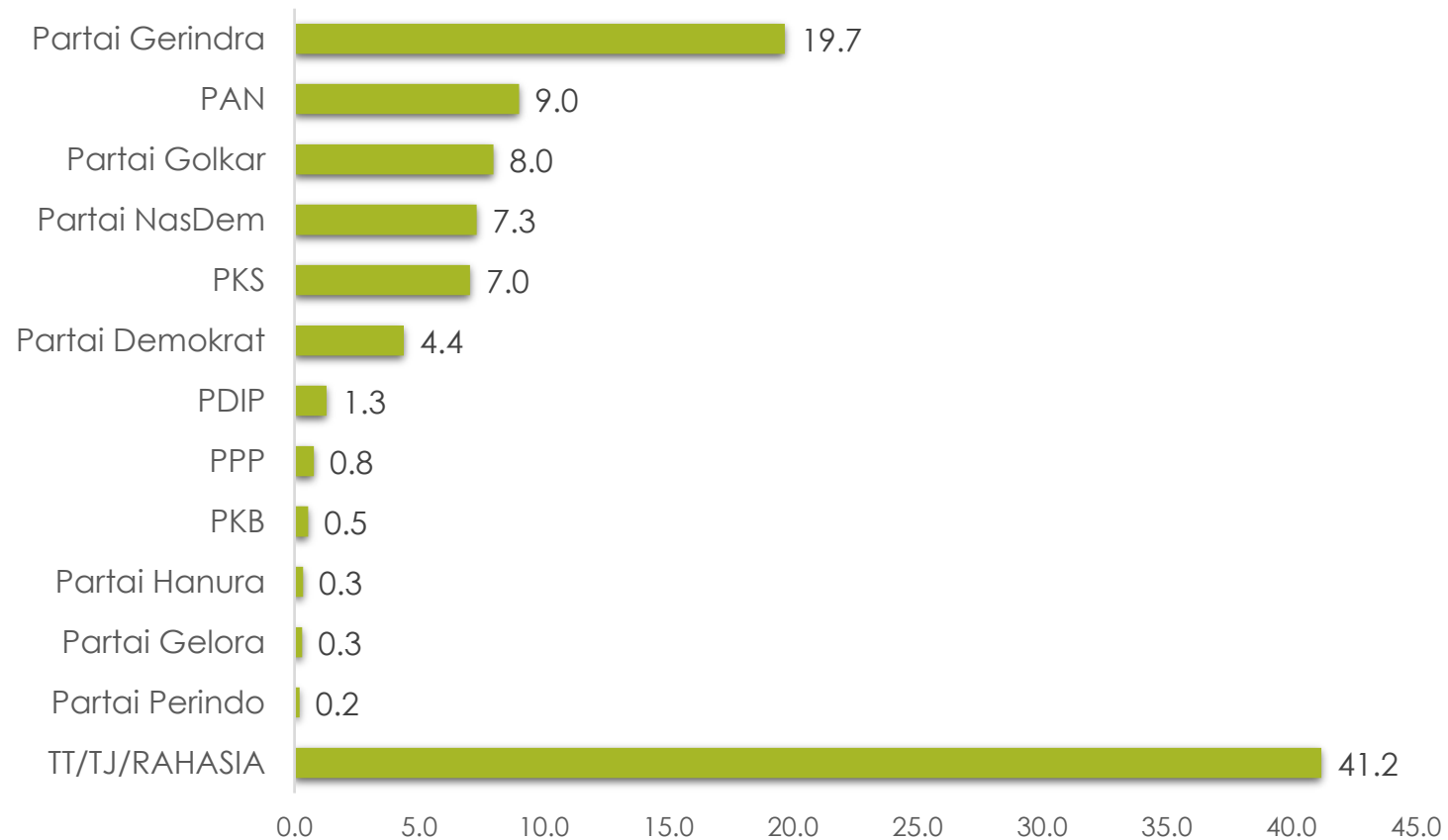
	BASE	PKB	Gerindra	PDIP	Golkar	NasDem	Buruh	Gelora	PKS	PKN	Hanura	Garuda	PAN	PBB	Demokrat	PSI	Perindo	PPP	Ummat	TT/TJ
PEDESAAN/PERKOTAAN																				
Pedesaan	62.9	0.9	24.5	3.0	11.2	6.9	0.0	0.2	10.8	0.0	0.3	0.0	9.3	0.2	11.9	0.4	0.1	1.9	0.1	18.4
Perkotaan	37.1	1.0	22.8	1.9	9.7	7.4	0.0	0.1	12.6	0.0	0.6	0.0	11.3	0.0	9.4	0.0	2.3	0.9	0.1	19.9
KABUPATEN/KOTA																				
SUMBAR I	56.3	1.1	26.7	3.5	10.6	8.3	0.0	0.3	10.3	0.0	0.6	0.0	11.1	0.0	5.9	0.0	0.6	0.8	0.0	20.2
Kota Padang	15.9	0.1	32.8	0.7	5.7	8.9	0.0	0.7	13.0	0.0	0.5	0.0	6.7	0.0	6.3	0.0	1.7	1.3	0.0	21.4
Kota Sawahlunto	1.2	0.0	52.4	0.0	4.5	0.0	0.0	0.0	0.0	0.0	0.0	0.0	41.8	0.0	0.0	0.0	0.0	0.0	0.0	1.4
Sijunjung	4.2	0.0	42.2	1.2	5.2	11.6	0.0	0.0	9.5	0.0	0.0	0.0	5.4	0.0	4.2	0.0	0.0	0.7	0.0	20.0
Dharmasraya	3.9	5.3	26.4	20.9	9.8	0.0	0.0	0.0	9.6	0.0	0.0	0.0	15.9	0.0	5.9	0.0	0.0	0.0	0.0	6.4
Kota Padang Panjang	1.0	0.0	7.8	0.0	0.0	0.0	0.0	0.0	3.3	0.0	0.0	0.0	21.6	0.0	6.0	0.0	0.0	0.0	0.0	61.3
Tanah Datar	7.4	0.0	16.5	0.8	23.6	8.0	0.0	0.0	10.3	0.0	2.0	0.0	5.5	0.0	11.4	0.0	0.0	1.5	0.0	20.4
Kota Solok	1.3	0.0	4.1	3.4	40.3	3.1	0.0	0.0	4.9	0.0	0.0	0.0	13.2	0.0	3.4	0.0	0.0	0.0	0.0	27.7
Solok	7.6	1.3	22.4	0.0	4.8	2.1	0.0	0.0	2.3	0.0	0.0	0.0	33.6	0.0	8.3	0.0	0.0	1.5	0.0	23.7
Solok Selatan	3.1	0.0	17.1	15.3	28.3	5.9	0.0	0.0	7.8	0.0	0.0	0.0	8.0	0.0	0.0	0.0	0.0	0.0	0.0	17.6
Kepulauan Mentawai	1.7	0.0	2.3	26.4	0.0	5.6	0.0	4.1	1.7	0.0	2.3	0.0	0.0	0.0	0.0	0.0	0.0	0.0	0.0	57.6
Pesisir Selatan	8.9	3.2	30.7	0.0	9.8	19.0	0.0	0.0	18.7	0.0	0.4	0.0	2.5	0.0	3.8	0.0	0.4	0.0	0.0	11.5
SUMBAR II	43.7	0.7	20.2	1.3	10.7	5.5	0.0	0.0	13.0	0.0	0.2	0.0	8.7	0.3	17.4	0.5	1.4	2.4	0.3	17.3
Kota Pariaman	1.7	0.0	11.7	0.0	3.5	22.2	0.0	0.0	7.6	0.0	0.0	0.0	25.7	8.1	8.4	0.0	0.0	0.0	0.0	12.9
Padang Pariaman	8.4	1.2	14.1	0.6	18.7	5.1	0.0	0.0	6.0	0.0	1.0	0.0	14.2	0.0	12.8	0.0	2.4	5.4	0.0	18.4
Kota Bukittinggi	2.2	0.9	28.2	0.0	5.4	0.0	0.0	0.0	12.9	0.0	0.0	0.0	5.7	0.0	5.5	0.0	19.0	0.0	0.0	22.4
Agam	9.8	1.5	30.3	2.7	4.7	11.0	0.0	0.0	9.9	0.0	0.0	0.0	6.9	0.0	15.0	2.4	0.0	3.5	0.5	11.7
Pasaman	5.4	0.0	13.6	0.0	11.3	0.8	0.0	0.0	18.1	0.0	0.0	0.0	1.1	0.0	24.7	0.0	0.0	0.6	0.0	29.7
Pasaman Barat	6.7	0.5	14.8	3.9	7.5	3.7	0.0	0.0	12.2	0.0	0.0	0.0	15.5	0.0	13.9	0.0	0.0	3.1	0.4	24.6
Kota Payakumbuh	2.4	0.0	12.7	0.0	19.5	0.8	0.0	0.0	22.8	0.0	0.0	0.0	11.5	0.0	30.8	0.0	0.0	0.0	2.0	0.0
Lima Puluh Kota	7.1	0.3	25.4	0.0	12.2	3.0	0.0	0.0	20.5	0.0	0.0	0.0	0.0	0.0	25.5	0.0	0.0	0.2	0.0	13.0

PILIHAN PARTAI DPR RI DAPIL SUMATERA BARAT I

n=810, MoE=±3.5%

TOP OF MIND PARTAI DPR RI DAPIL SUMATERA BARAT I

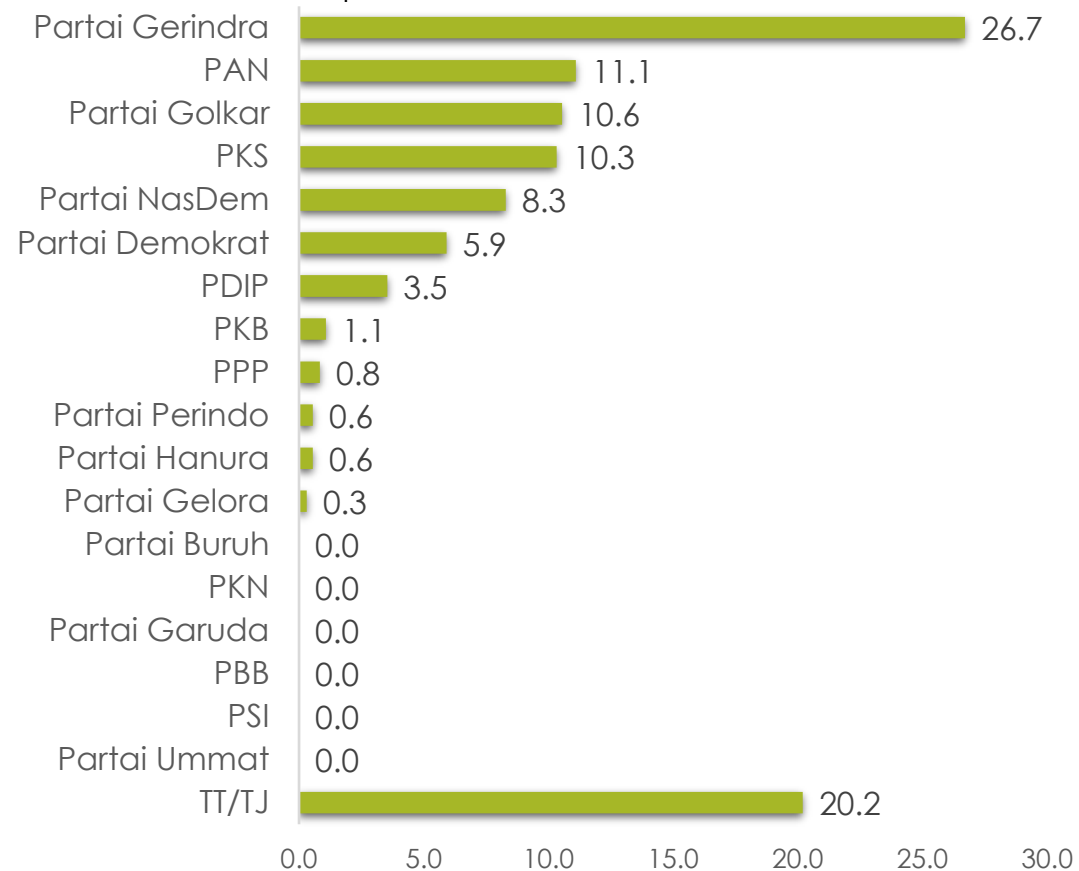
Jika pemilihan anggota DPR RI diadakan sekarang ini, partai atau calon dari partai mana yang akan Ibu/Bapak pilih?... %



Gerindra 19.7% paling banyak disebut pada simulasi top of mind pilihan partai DPR RI, kemudian PAN 9%, Golkar 8%, NasDem 7.3%, PKS 7%, dan Demokrat 4.4%. Partai lain lebih rendah kurang dari 2%. Belum menjawab 41.2%.

SIMULASI DAFTAR 18 NAMA & LAMBANG PARTAI DAPIL SUMATERA BARAT I

Jika pemilihan anggota DPR RI diadakan sekarang ini, partai atau calon dari partai mana yang akan Ibu/Bapak pilih di antara partai berikut ini?... %



Pada simulasi 18 nama dan lambang partai, Gerindra 26.7% paling banyak dukungannya, kemudian PAN 11.1%, Golkar 10.6%, PKS 10.3%, NasDem 8.3%, Demokrat 5.9%. Partai lain lebih rendah. Belum menjawab 20.2%.

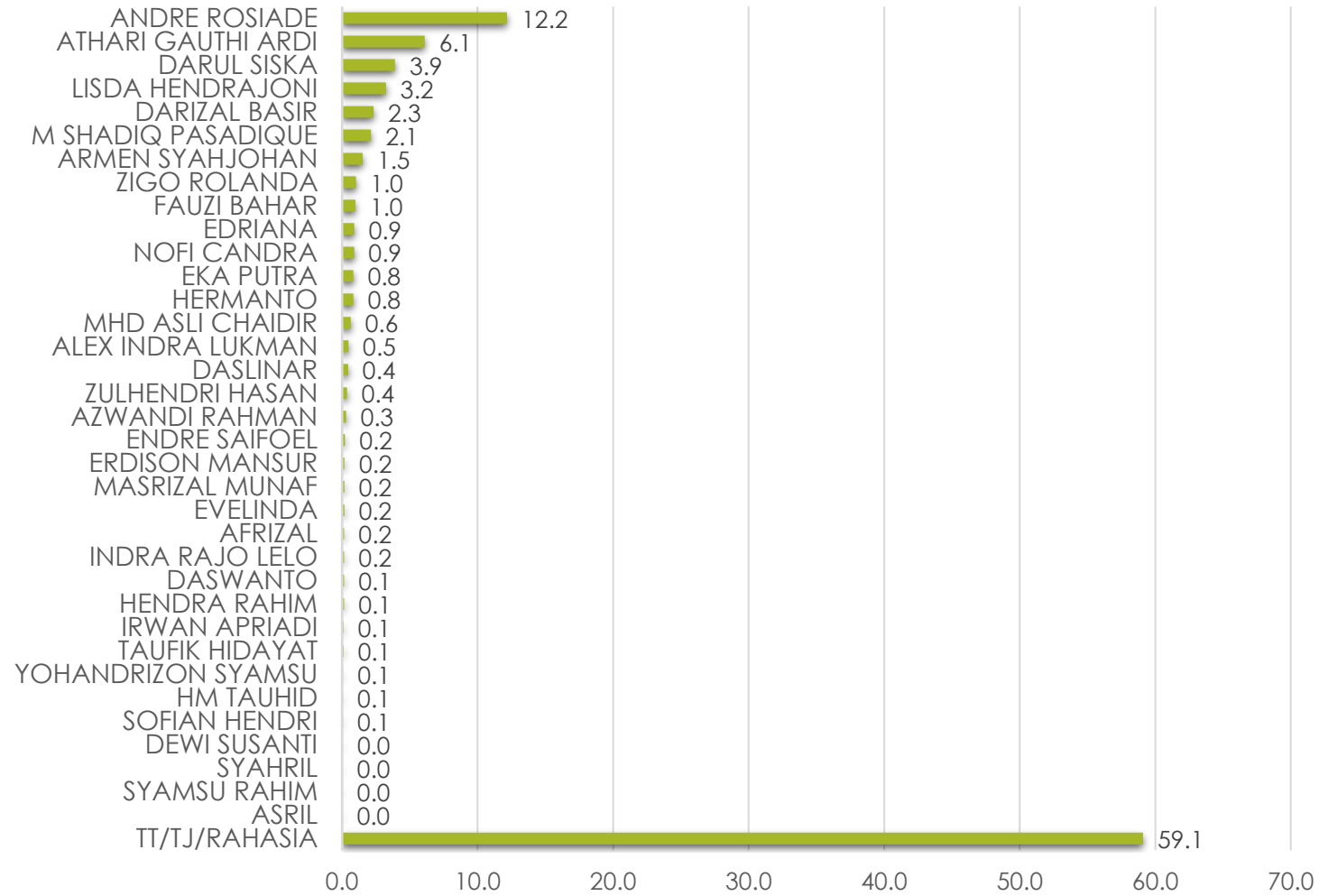
PREDIKSI KURSI MENGGUNAKAN MODEL PERHITUNGAN SAINTE-LAGUE

Alokasi Kursi					8						
	ToM	Simulasi Daftar Nama dan Lambang Partai	Surat Suara	Pred. Kursi	Rangking Kursi						
PKB	0.5	1.1	0.8	-							
Partai Gerindra	19.7	26.7	30.4	3	1	4	8				
PDIP	1.3	3.5	4.9	-							
Partai Golkar	8.0	10.6	10.3	1	3						
Partai NasDem	7.3	8.3	9.1	1	5						
Partai Buruh	0.0	0.0	0.0	-							
Partai Gelora	0.3	0.3	0.6	-							
PKS	7.0	10.3	9.0	1	6						
PKN	0.0	0.0	0.0	-							
Partai Hanura	0.3	0.6	0.1	-							
Partai Garuda	0.0	0.0	0.0	-							
PAN	9.0	11.1	13.3	1	2						
PBB	0.0	0.0	0.2	-							
Partai Demokrat	4.4	5.9	7.6	1	7						
PSI	0.0	0.0	0.0	-							
Partai Perindo	0.2	0.6	0.9	-							
PPP	0.8	0.8	0.6	-							
Partai Ummat	0.0	0.0	0.0	-							
Lainnya	0.0	0.0	0.0								
TT/TJ/RAHASIA	41.2	20.2	12.1								

Berdasarkan simulasi dan model perhitungan kursi Sainte-Lague, suara Gerindra potensial memperoleh tiga kursi DPR RI. Sedangkan PAN, Golkar, NasDem, PKS dan Demokrat masing-masing potensial memperoleh satu kursi DPR RI. Alokasi kursi di dapil Sumatera Barat I adalah delapan kursi DPR RI.

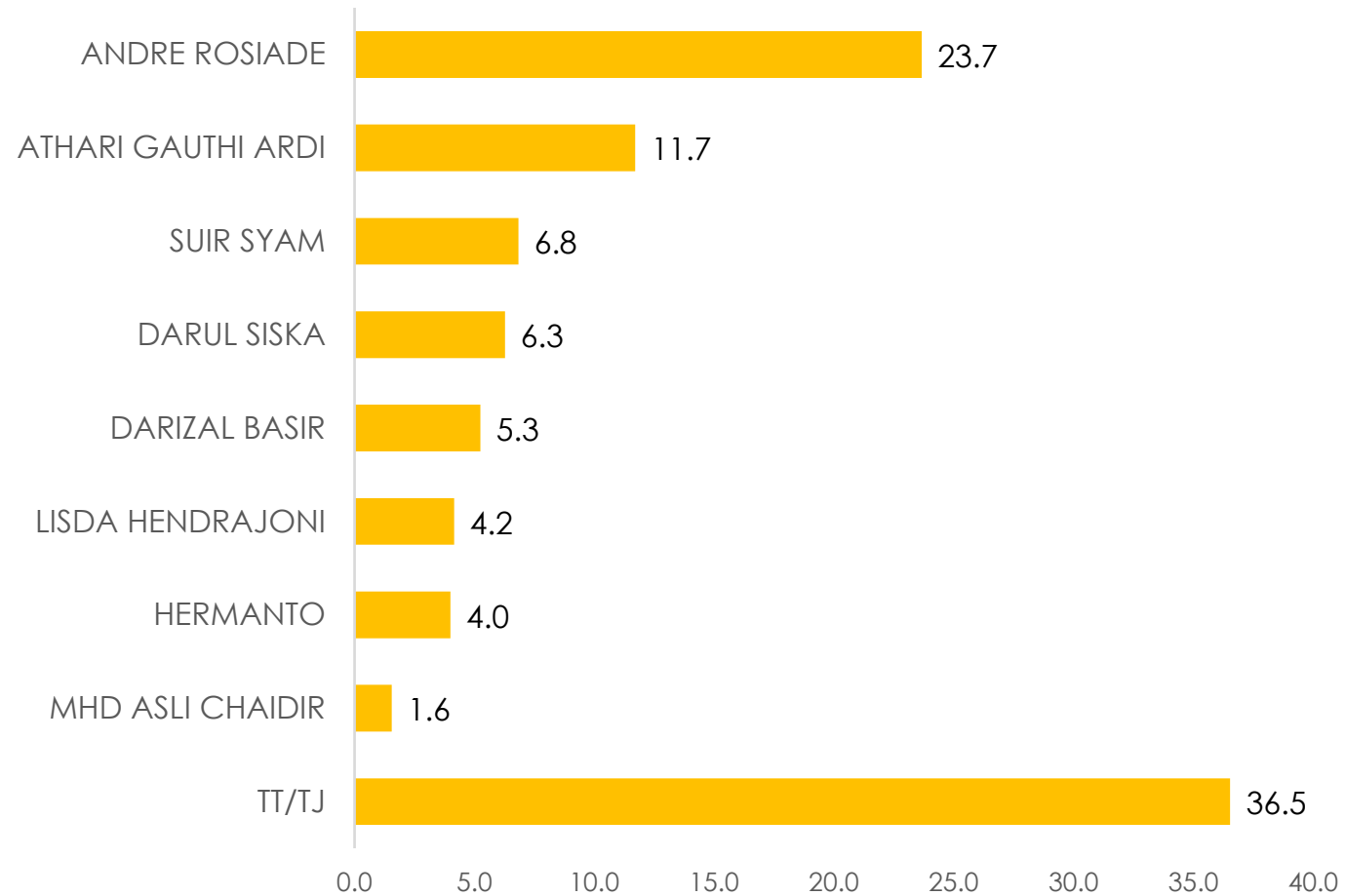
TOP OF MIND CALON [DAPIL SUMATERA BARAT I]

Jika pemilihan anggota DPR RI dari daerah pemilihan sini dilaksanakan sekarang, siapa nama calon yang akan Ibu/Bapak pilih?... %



SIMULASI NAMA CALON DI DAPIL SUMATERA BARAT I [ALEG DPR RI]

Jika pemilihan anggota DPR RI dari daerah pemilihan sini dilaksanakan sekarang, siapa calon yang akan Ibu/Bapak pilih di antara nama-nama berikut?... %



PILIHAN PARTAI MENURUT SOSIO-DEMOGRAFI PEMILIH DI DAPIL SUMATERA BARAT I [SIMULASI DAFTAR 18 NAMA & LAMBANG PARTAI]

	BASE	PKB	Gerindra	PDIP	Golkar	NasDem	Buruh	Gelora	PKS	PKN	Hanura	Garuda	PAN	PBB	Demokrat	PSI	Perindo	PPP	Ummat	TT/TJ
GENDER																				
Laki-laki	49.4	2.2	29.4	2.4	12.6	9.0	0.0	0.4	9.4	0.0	0.2	0.0	9.4	0.0	6.3	0.0	0.4	1.1	0.0	17.1
Perempuan	50.6	0.0	24.1	4.6	8.5	7.6	0.0	0.2	11.2	0.0	0.9	0.0	12.8	0.0	5.5	0.0	0.7	0.6	0.0	23.2
USIA																				
<= 21 tahun	13.9	3.6	30.5	1.4	7.8	13.1	0.0	0.0	7.2	0.0	0.0	0.0	10.1	0.0	2.9	0.0	1.4	0.0	0.0	22.1
22 - 25 tahun	10.3	1.7	35.8	0.0	8.2	6.0	0.0	0.0	6.9	0.0	1.8	0.0	14.5	0.0	12.0	0.0	0.0	0.0	0.0	12.9
26 - 40 tahun	34.9	1.0	24.8	3.5	11.3	5.6	0.0	0.4	11.3	0.0	0.4	0.0	11.9	0.0	8.2	0.0	0.6	0.8	0.0	20.1
41 - 55 tahun	25.3	0.0	23.0	8.3	13.4	8.8	0.0	0.8	9.0	0.0	0.4	0.0	11.8	0.0	3.0	0.0	0.6	0.4	0.0	20.5
>= 56 tahun	15.6	0.3	27.5	0.2	8.3	10.6	0.0	0.0	15.2	0.0	0.7	0.0	6.8	0.0	4.3	0.0	0.0	3.0	0.0	23.1
ETNIS																				
Minangkabau	85.8	0.8	26.1	1.3	11.2	9.0	0.0	0.2	10.9	0.0	0.4	0.0	12.7	0.0	6.4	0.0	0.2	0.9	0.0	19.8
Lainnya	14.2	2.5	30.4	17.1	6.4	4.1	0.0	0.9	6.7	0.0	1.6	0.0	1.3	0.0	3.0	0.0	2.8	0.5	0.0	22.8
AGAMA																				
Islam	96.5	1.1	25.7	3.7	10.9	8.5	0.0	0.2	10.7	0.0	0.5	0.0	11.5	0.0	6.1	0.0	0.6	0.9	0.0	19.6
Lainnya	3.5	0.0	53.6	0.0	0.0	2.8	0.0	3.5	0.0	0.0	1.9	0.0	0.0	0.0	0.0	0.0	0.0	0.0	0.0	38.2

PILIHAN PARTAI MENURUT SOSIO-DEMOGRAFI PEMILIH DI DAPIL SUMATERA BARAT I [SIMULASI DAFTAR 18 NAMA & LAMBANG PARTAI]

	BASE	PKB	Gerindra	PDIP	Golkar	NasDem	Buruh	Gelora	PKS	PKN	Hanura	Garuda	PAN	PBB	Demo krat	PSI	Perindo	PPP	Ummat	TT/TJ
PENDIDIKAN																				
<= SD	27.5	1.3	30.6	5.8	15.4	6.6	0.0	0.0	7.9	0.0	0.0	0.0	7.5	0.0	4.2	0.0	0.0	1.5	0.0	19.1
SLTP	16.7	4.1	33.0	3.2	6.0	5.2	0.0	0.0	7.8	0.0	0.0	0.0	9.6	0.0	3.7	0.0	0.8	0.8	0.0	25.7
SLTA	34.7	0.1	27.4	2.1	8.8	8.0	0.0	0.4	14.9	0.0	0.6	0.0	10.7	0.0	6.0	0.0	0.9	0.8	0.0	19.1
Kuliah	21.1	0.0	15.5	3.2	10.7	13.3	0.0	0.9	7.9	0.0	1.6	0.0	17.6	0.0	9.7	0.0	0.5	0.0	0.0	19.0
PEKERJAAN																				
Petani/peternak/nelayan	20.5	0.9	29.4	3.9	13.6	10.6	0.0	0.5	6.6	0.0	0.5	0.0	9.3	0.0	7.4	0.0	0.0	0.6	0.0	16.7
Buruh, kerja tidak tetap, sopir, PKL, menganggur	21.0	1.7	33.4	1.9	8.9	5.6	0.0	0.0	12.0	0.0	0.9	0.0	12.9	0.0	5.4	0.0	0.6	1.0	0.0	15.6
Wiraswasta, pengusaha, profesional	12.9	0.3	27.6	1.0	9.6	9.1	0.0	0.0	9.1	0.0	0.3	0.0	12.4	0.0	10.7	0.0	0.5	1.3	0.0	18.0
Pegawai, Guru/Dosen	8.3	0.0	22.4	4.3	5.0	6.4	0.0	1.1	10.3	0.0	0.0	0.0	18.1	0.0	6.5	0.0	1.1	0.0	0.0	24.8
Ibu rumah tangga	24.7	0.0	21.8	6.7	12.6	5.3	0.0	0.5	12.8	0.0	0.3	0.0	10.4	0.0	4.3	0.0	0.3	1.3	0.0	23.8
Lainnya	12.7	3.9	22.7	1.5	9.0	15.5	0.0	0.0	10.0	0.0	1.2	0.0	6.5	0.0	2.3	0.0	1.5	0.0	0.0	25.8
PENDAPATAN																				
< 1 juta	17.9	2.0	13.5	6.8	12.3	8.7	0.0	1.2	14.1	0.0	2.3	0.0	6.9	0.0	5.5	0.0	0.4	1.1	0.0	25.2
1 - <2 juta	47.0	0.1	35.5	3.9	12.2	8.0	0.0	0.0	9.7	0.0	0.3	0.0	11.6	0.0	5.8	0.0	0.4	0.7	0.0	11.7
2 - 4 juta	25.1	2.7	17.1	2.0	7.9	11.2	0.0	0.4	9.6	0.0	0.0	0.0	11.4	0.0	6.0	0.0	0.8	1.2	0.0	29.9
=> 4 juta	9.9	0.0	31.2	0.0	6.4	2.0	0.0	0.0	8.9	0.0	0.0	0.0	15.9	0.0	6.5	0.0	1.0	0.0	0.0	28.2

PEMILU LEGISLATIF: DPRD PROVINSI SUMATERA BARAT1

DAPIK	JUMLAH KURSI	WILAYAH	SAMPLE	MOE
Sumatera Barat-1	10	Kota Padang	230	± 6.6%

PREDIKSI KURSI MENGGUNAKAN MODEL PERHITUNGAN SAINTE-LAGUE [DPRD PROVINSI SUMATERA BARAT 1]

Alokasi Kursi		10								
	ToM	Simulasi Daftar Nama dan Lambang Partai	Surat Suara	Pred. Kursi	Rangking Kursi					
PKB	0.0	0.1	0.8	-						
Partai Gerindra	11.3	23.5	23.9	3	1	5	9			
PDIP	0.0	2.0	2.3	-						
Partai Golkar	4.0	5.1	5.0	1	8					
Partai NasDem	2.7	7.4	9.3	1	4					
Partai Buruh	0.0	0.0	0.3	-						
Partai Gelora	0.0	0.3	1.1	-						
PKS	7.2	12.4	13.0	2	3	10				
PKN	0.0	0.0	0.0	-						
Partai Hanura	0.0	0.0	0.0	-						
Partai Garuda	0.0	0.0	0.0	-						
PAN	7.6	12.7	16.4	2	2	6				
PBB	0.0	0.7	1.0	-						
Partai Demokrat	2.9	3.8	5.4	1	7					
PSI	0.0	0.0	0.0	-						
Partai Perindo	0.0	0.0	0.2	-						
PPP	0.6	0.8	0.3	-						
Partai Ummat	0.2	0.2	0.2	-						
Lainnya	0.0	0.0	0.0							
TT/TJ/RAHASIA	63.4	31.1	20.7							

Berdasarkan simulasi dan model perhitungan kursi Sainte-Lague, suara Gerindra potensial memperoleh tiga kursi. PKS dan PAN masing-masing potensial memperoleh dua kursi. Sedangkan Golkar, NasDem dan Demokrat masing-masing potensial memperoleh satu kursi. Alokasi kursi di dapil DPRD Sumatera Barat 1 adalah 10 kursi.

PEMILU LEGISLATIF: DPRD PROVINSI SUMATERA BARAT 6

DAFIL	JUMLAH KURSI	WILAYAH	SAMPLE	MOE
Sumatera Barat-6	11	1. Sijunjung	260	± 6.2%
		2. Tanah Datar		
		3. Dharmasraya		
		4. Kota Sawahlunto		
		5. Kota Padang Panjang		

PREDIKSI KURSI MENGGUNAKAN MODEL PERHITUNGAN SAINTE-LAGUE [DPRD PROVINSI SUMATERA BARAT 6]

Alokasi Kursi		11								
	ToM	Simulasi Daftar Nama dan Lambang Partai	Surat Suara	Pred. Kursi	Rangking Kursi					
PKB	0.0	1.1	1.5	-						
Partai Gerindra	13.1	27.4	27.5	3	1	3	8			
PDIP	0.7	4.9	4.9	1	11					
Partai Golkar	8.0	11.1	7.2	1	5					
Partai NasDem	3.0	4.3	5.1	1	10					
Partai Buruh	0.0	0.0	0.0	-						
Partai Gelora	0.0	0.0	0.0	-						
PKS	4.9	7.5	6.6	1	6					
PKN	0.0	0.0	0.0	-						
Partai Hanura	0.1	0.3	0.0	-						
Partai Garuda	0.0	0.0	0.0	-						
PAN	3.6	5.1	5.5	1	7					
PBB	0.0	0.0	0.0	-						
Partai Demokrat	11.3	12.1	26.5	3	2	4	9			
PSI	0.0	0.0	0.0	-						
Partai Perindo	0.0	0.0	0.0	-						
PPP	0.4	1.5	1.5	-						
Partai Ummat	0.0	0.0	0.0	-						
Lainnya	0.0	0.0	0.0							
TT/TJ/RAHASIA	54.9	24.7	13.6							

Berdasarkan simulasi dan model perhitungan kursi Sainte-Lague, suara Gerindra dan Demokrat potensial memperoleh masing-masing tiga kursi. Sedangkan PDIP, Golkar, NasDem, PKS dan PAN masing-masing potensial memperoleh satu kursi.

Alokasi kursi di dapil DPRD Sumatera Barat 6 adalah 11 kursi.



PEMILU LEGISLATIF: DPRD PROVINSI SUMATERA BARAT 7

DAFIL	JUMLAH KURSI	WILAYAH	SAMPLE	MOE
Sumatera Barat-7	7	1. Solok	170	± 7.7%
		2. Solok Selatan		
		3. Kota Solok		

PREDIKSI KURSI MENGGUNAKAN MODEL PERHITUNGAN SAINTE-LAGUE [DPRD PROVINSI SUMATERA BARAT 7]

Alokasi Kursi		7										
	ToM	Simulasi Daftar Nama dan Lambang Partai	Surat Suara	Pred. Kursi	Rangking Kursi							
PKB	3.8	3.8	1.0	-								
Partai Gerindra	8.9	14.4	16.8	2	2	7						
PDIP	0.3	4.4	4.4	-								
Partai Golkar	8.1	15.2	14.4	1	3							
Partai NasDem	2.9	3.6	5.2	-								
Partai Buruh	0.0	0.0	0.0	-								
Partai Gelora	0.0	0.0	0.0	-								
PKS	4.6	6.6	5.8	1	6							
PKN	0.0	0.0	0.0	-								
Partai Hanura	0.3	0.3	0.3	-								
Partai Garuda	0.0	0.0	0.0	-								
PAN	10.6	16.9	17.7	2	1	5						
PBB	0.0	0.0	0.0	-								
Partai Demokrat	2.9	6.1	10.8	1	4							
PSI	0.0	0.7	2.5	-								
Partai Perindo	0.0	0.0	0.0	-								
PPP	2.7	2.7	4.6	-								
Partai Ummat	0.0	0.0	0.0	-								
Lainnya	0.0	0.0	0.0	-								
TT/TJ/RAHASIA	54.9	25.3	16.3									

Berdasarkan simulasi dan model perhitungan kursi Sainte-Lague, suara Gerindra dan PAN potensial memperoleh masing-masing dua kursi. Sedangkan Golkar, PKS dan Demokrat masing-masing potensial memperoleh satu kursi.

Alokasi kursi di dapil DPRD Sumatera Barat 7 adalah tujuh kursi.



PEMILU LEGISLATIF: DPRD PROVINSI SUMATERA BARAT 8

DAPIK	JUMLAH KURSI	WILAYAH	SAMPLE	MOE
Sumatera Barat-8	7	1. Pesisir Selatan	150	± 8.2%
		2. Kepulauan Mentawai		

PREDIKSI KURSI MENGGUNAKAN MODEL PERHITUNGAN SAINTE-LAGUE [DPRD PROVINSI SUMATERA BARAT 8]

Alokasi Kursi					7						
	ToM	Simulasi Daftar Nama dan Lambang Partai	Surat Suara	Pred. Kursi	Rangking Kursi						
PKB	1.7	1.7	1.7	-							
Partai Gerindra	35.6	40.6	54.2	4	1	2	4	6			
PDIP	3.3	4.6	6.9	1	7						
Partai Golkar	4.1	4.1	4.6	-							
Partai NasDem	8.0	9.3	9.3	1	5						
Partai Buruh	0.0	0.0	0.0	-							
Partai Gelora	0.0	0.7	0.7	-							
PKS	16.8	17.0	15.1	1	3						
PKN	0.0	0.0	0.0	-							
Partai Hanura	0.3	0.7	0.7	-							
Partai Garuda	0.0	0.0	0.0	-							
PAN	2.1	2.1	0.0	-							
PBB	0.0	0.0	0.0	-							
Partai Demokrat	1.9	1.9	1.9	-							
PSI	0.0	0.0	0.0	-							
Partai Perindo	0.0	0.0	3.4	-							
PPP	0.0	0.0	0.0	-							
Partai Ummat	0.0	0.0	0.0	-							
Lainnya	0.0	0.0	0.0								
TT/TJ/RAHASIA	26.2	17.4	1.6								

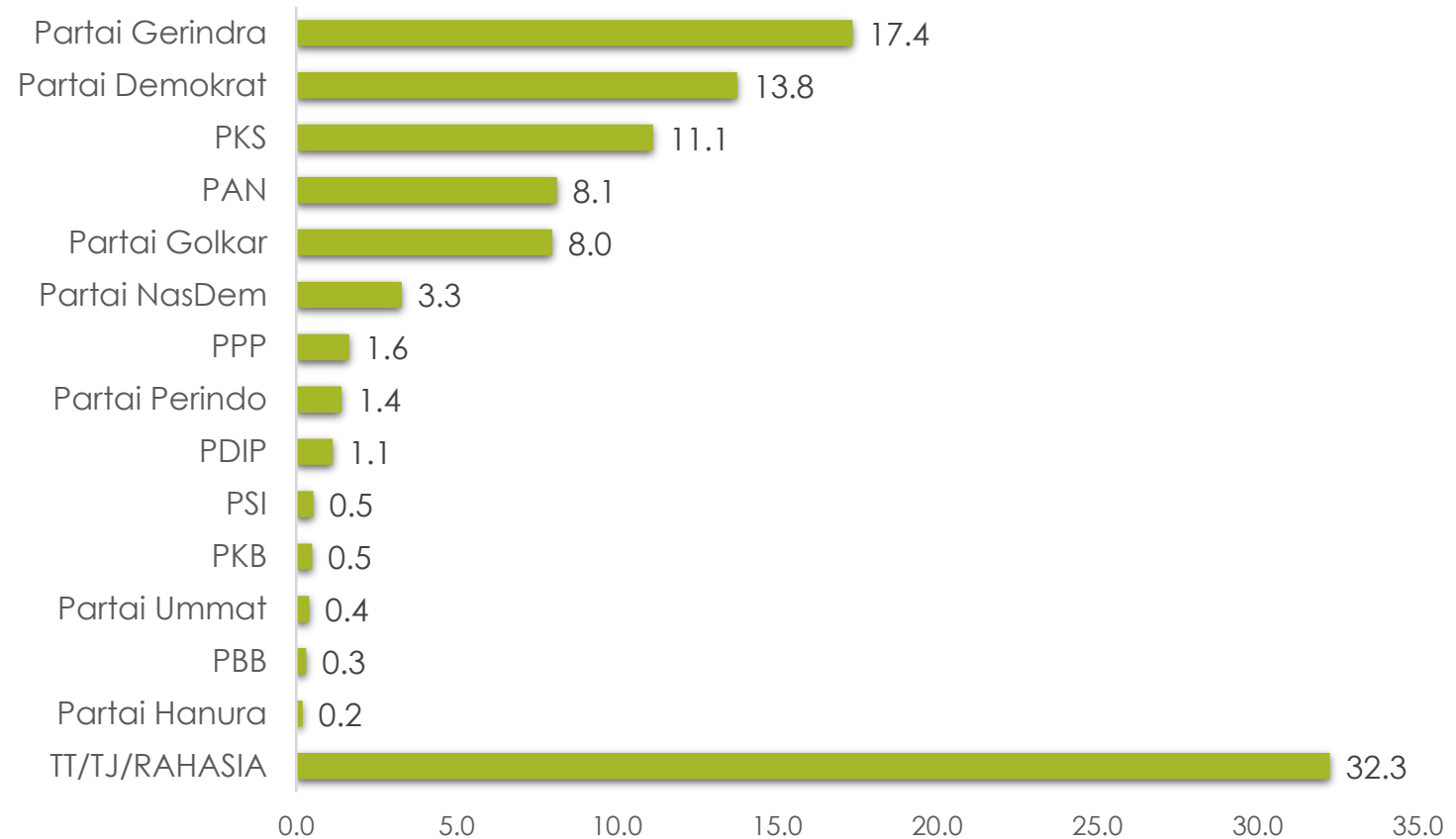
Berdasarkan simulasi dan model perhitungan kursi Sainte-Lague, suara Gerindra potensial memperoleh empat kursi. PDIP, NasDem dan PKS masing-masing memperoleh satu kursi. Alokasi kursi di dapil DPRD Sumatera Barat 8 adalah tujuh kursi.

PILIHAN PARTAI DPR RI DAPIL SUMATERA BARAT II

n=810, MoE=±3.5%

TOP OF MIND PARTAI DPR RI DAPIL SUMATERA BARAT II

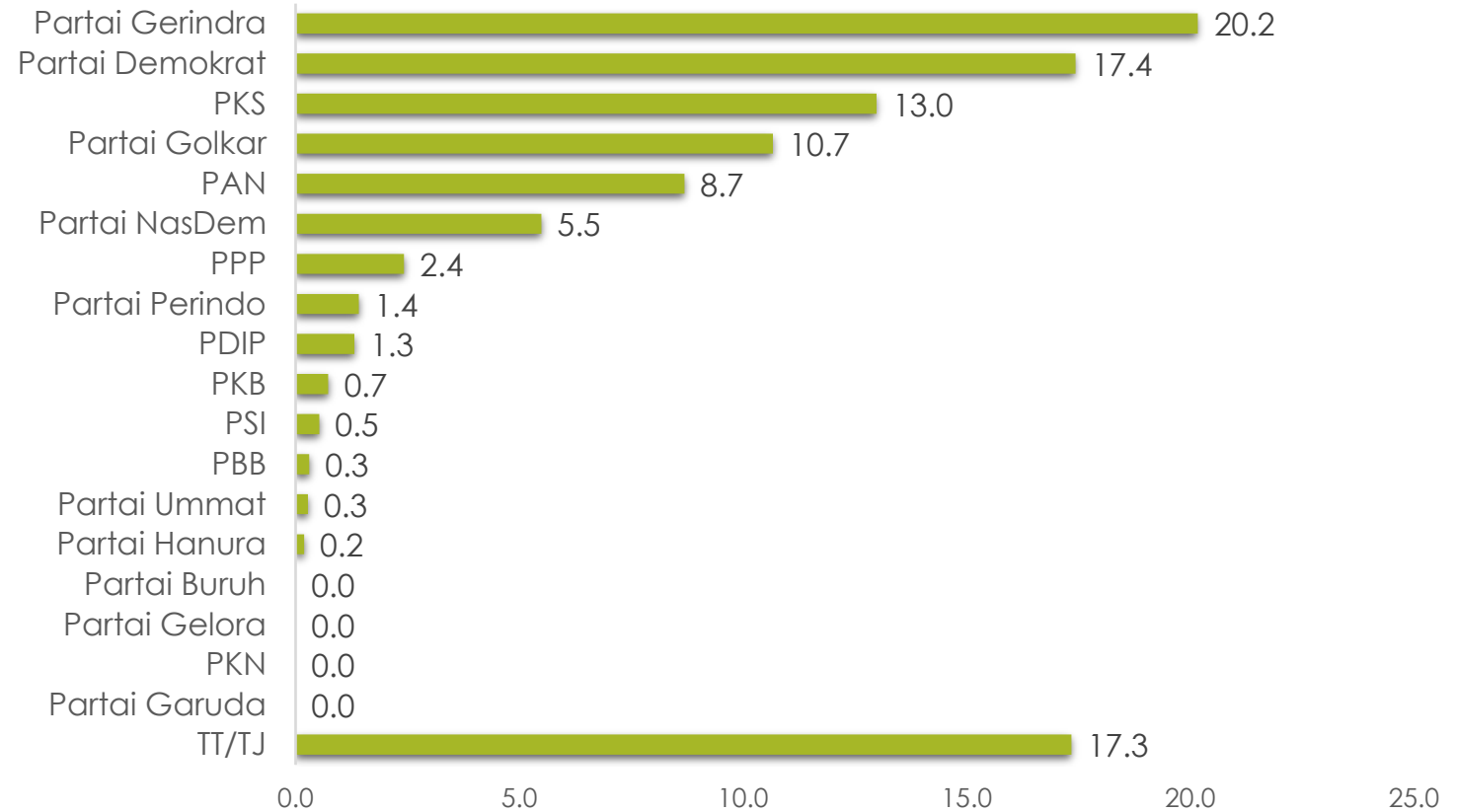
Jika pemilihan anggota DPR RI diadakan sekarang ini, partai atau calon dari partai mana yang akan Ibu/Bapak pilih?... %



Gerindra 17.4% paling banyak disebut pada simulasi top of mind pilihan partai DPR RI, kemudian Demokrat 13.8%, PKS 11.1%, PAN 8.1%, Golkar 8%. Partai lain lebih rendah kurang dari 4%. Belum menjawab 32.2%.

SIMULASI DAFTAR 18 NAMA & LAMBANG PARTAI DAPIL SUMATERA BARAT II

Jika pemilihan anggota DPR RI diadakan sekarang ini, partai atau calon dari partai mana yang akan Ibu/Bapak pilih di antara partai berikut ini?... %



Pada simulasi 18 nama dan lambang partai, dukungan lebih banyak kepada Gerindra 20.2% dan Demokrat 17.4%, kemudian PKS 13%, Golkar 10.7%, PAN 8.7%, dan NasDem 5.5%. Partai lain lebih rendah kurang dari 4%. Belum menjawab 17.3%.

PREDIKSI KURSI MENGGUNAKAN MODEL PERHITUNGAN SAINTE-LAGUE

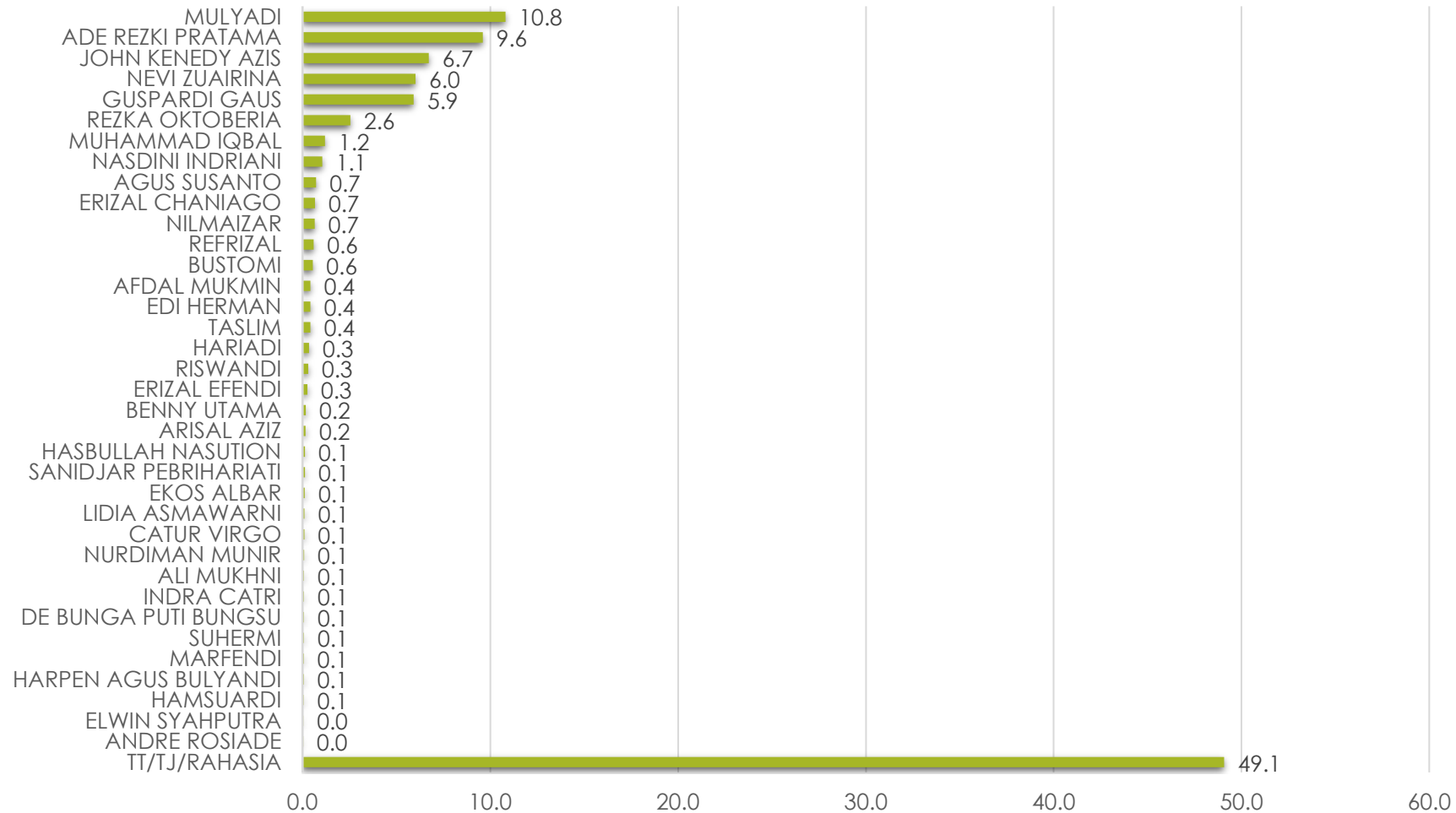
Alokasi Kursi 6											
	ToM	Simulasi Daftar Nama dan Lambang Partai	Surat Suara	Pred. Kursi	Rangking Kursi						
PKB	0.5	0.7	1.4	-							
Partai Gerindra	17.4	20.2	21.8	1	2						
PDIP	1.1	1.3	1.2	-							
Partai Golkar	8.0	10.7	11.3	1	4						
Partai NasDem	3.3	5.5	4.6	-							
Partai Buruh	0.0	0.0	0.0	-							
Partai Gelora	0.0	0.0	0.2	-							
PKS	11.1	13.0	13.9	1	3						
PKN	0.0	0.0	0.0	-							
Partai Hanura	0.2	0.2	0.2	-							
Partai Garuda	0.0	0.0	0.0	-							
PAN	8.1	8.7	9.1	1	5						
PBB	0.3	0.3	0.4	-							
Partai Demokrat	13.8	17.4	22.9	2	1	6					
PSI	0.5	0.5	0.5	-							
Partai Perindo	1.4	1.4	1.0	-							
PPP	1.6	2.4	2.7	-							
Partai Ummat	0.4	0.3	0.0	-							
Lainnya	0.0	0.0	0.0	-							
TT/TJ/RAHASIA	32.3	17.3	8.8								

Berdasarkan simulasi dan model perhitungan kursi Sainte-Lague, suara Gerindra potensial memperoleh satu kursi DPR RI. Golkar, PAN dan PKS juga potensial memperoleh satu kursi DPR RI. Sedangkan Demokrat potensial memperoleh dua kursi DPR RI. Alokasi kursi di dapil Sumatera Barat II adalah enam kursi DPR RI.



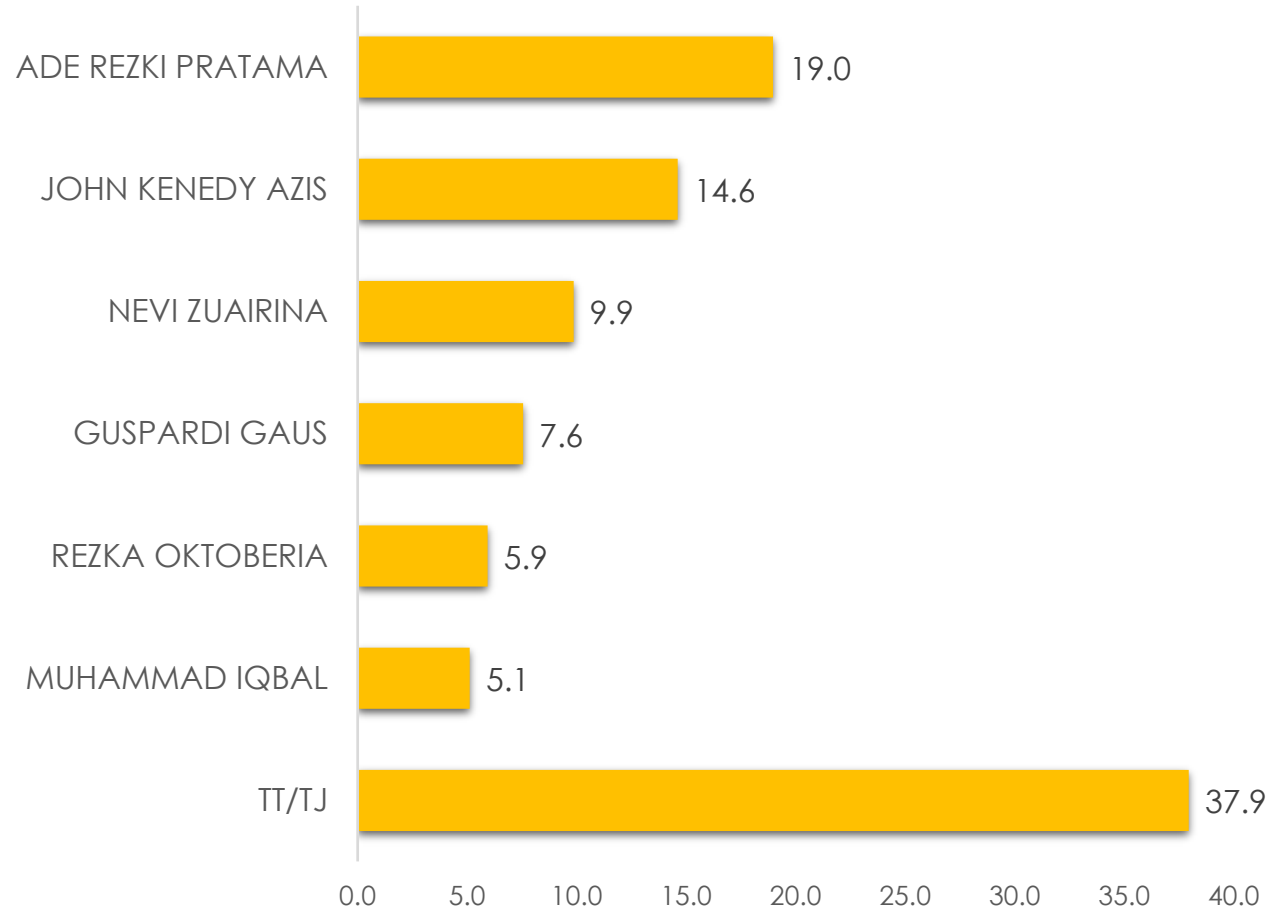
TOP OF MIND CALON SIMULASI NAMA CALON [DAPIL SUMATERA BARAT II]

Jika pemilihan anggota DPR RI dari daerah pemilihan sini dilaksanakan sekarang, siapa nama calon yang akan Ibu/Bapak pilih?... %



SIMULASI NAMA CALON SIMULASI NAMA CALON DI DAPIL SUMATERA BARAT II [ALEG DPR RI]

Jika pemilihan anggota DPR RI dari daerah pemilihan sini dilaksanakan sekarang, siapa calon yang akan Ibu/Bapak pilih di antara nama-nama berikut?... %



PILIHAN PARTAI MENURUT SOSIO-DEMOGRAFI PEMILIH DI DAPIL SUMATERA BARAT II [SIMULASI DAFTAR 18 NAMA & LAMBANG PARTAI]

	BASE	PKB	Gerindra	PDIP	Golkar	NasDem	Buruh	Gelora	PKS	PKN	Hanura	Garuda	PAN	PBB	Demokrat	PSI	Perindo	PPP	Ummat	TT/TJ
GENDER																				
Laki-laki	49.5	1.3	23.0	0.4	11.6	6.8	0.0	0.0	11.3	0.0	0.0	0.0	8.0	0.6	17.6	0.0	1.2	3.8	0.4	13.8
Perempuan	50.5	0.1	17.4	2.2	9.7	4.2	0.0	0.0	14.6	0.0	0.4	0.0	9.4	0.0	17.3	1.1	1.6	1.1	0.1	20.8
USIA																				
<= 21 tahun	11.4	0.0	16.5	6.2	5.7	3.4	0.0	0.0	4.3	0.0	0.0	0.0	23.7	0.0	13.7	4.7	4.2	3.0	0.0	14.7
22 - 25 tahun	8.9	0.0	32.5	0.0	10.7	3.9	0.0	0.0	18.6	0.0	0.0	0.0	9.8	0.0	7.2	0.0	6.8	0.0	0.0	10.5
26 - 40 tahun	33.6	0.9	17.4	1.1	8.9	7.9	0.0	0.0	14.9	0.0	0.0	0.0	8.3	0.0	22.0	0.0	0.4	2.7	0.0	15.5
41 - 55 tahun	26.3	1.1	20.2	0.9	14.1	5.0	0.0	0.0	12.4	0.0	0.0	0.0	5.4	0.0	16.9	0.0	0.0	2.6	1.1	20.3
>= 56 tahun	19.8	0.7	21.5	0.0	11.9	3.9	0.0	0.0	13.1	0.0	1.0	0.0	4.6	1.6	17.1	0.0	1.0	2.5	0.0	21.2
ETNIS																				
Minangkabau	88.6	0.8	20.9	1.0	11.5	5.9	0.0	0.0	13.2	0.0	0.2	0.0	9.6	0.3	17.8	0.6	1.2	2.7	0.3	13.9
Lainnya	11.4	0.4	14.5	3.7	4.3	2.4	0.0	0.0	11.0	0.0	0.0	0.0	1.2	0.0	14.9	0.0	3.3	0.0	0.0	44.3
AGAMA																				
Islam	99.9	0.7	20.2	1.3	10.7	5.5	0.0	0.0	13.0	0.0	0.2	0.0	8.7	0.3	17.4	0.5	1.4	2.4	0.3	17.3
Lainnya	0.1	0.0	0.0	0.0	0.0	0.0	0.0	0.0	0.0	0.0	0.0	0.0	0.0	0.0	59.9	0.0	0.0	0.0	0.0	40.1

PILIHAN PARTAI MENURUT SOSIO-DEMOGRAFI PEMILIH DI DAPIL SUMATERA BARAT II [SIMULASI DAFTAR 18 NAMA & LAMBANG PARTAI]

	BASE	PKB	Gerindra	PDIP	Golkar	NasDem	Buruh	Gelora	PKS	PKN	Hanura	Garuda	PAN	PBB	Demokrat	PSI	Perindo	PPP	Ummat	TT/TJ
PENDIDIKAN																				
<= SD	33.7	0.7	16.7	1.1	13.2	5.7	0.0	0.0	9.0	0.0	0.6	0.0	6.3	0.9	16.4	0.0	2.0	4.4	0.0	23.0
SLTP	17.7	0.3	21.4	0.8	6.7	3.5	0.0	0.0	17.2	0.0	0.0	0.0	7.6	0.0	21.1	0.0	1.5	3.9	0.4	15.4
SLTA	31.3	0.9	21.9	0.8	10.3	5.9	0.0	0.0	10.6	0.0	0.0	0.0	11.6	0.0	18.8	0.0	1.5	0.8	0.0	16.8
Kuliah	16.1	0.0	22.9	3.3	10.1	6.7	0.0	0.0	21.3	0.0	0.0	0.0	10.0	0.0	13.8	3.3	0.0	0.0	1.3	7.2
TJ	1.2	11.5	17.4	0.0	14.7	0.0	0.0	0.0	11.5	0.0	0.0	0.0	0.0	0.0	5.8	0.0	0.0	0.0	0.0	39.0
PEKERJAAN																				
Petani/peternak/nelayan	27.2	1.0	16.3	1.6	13.4	4.9	0.0	0.0	9.4	0.0	0.7	0.0	9.2	0.0	18.1	0.0	0.7	3.3	0.6	20.8
Buruh, kerja tidak tetap, sopir, PKL, menganggur	16.9	1.7	22.1	1.1	9.0	6.0	0.0	0.0	12.5	0.0	0.0	0.0	11.6	1.8	14.1	0.0	4.3	5.8	0.0	10.1
Wiraswasta, pengusaha, profesional	16.4	0.0	25.2	0.0	12.9	10.2	0.0	0.0	14.8	0.0	0.0	0.0	6.1	0.0	19.7	0.0	0.8	0.9	0.7	8.7
Pegawai, Guru/Dosen	5.4	0.0	23.2	0.0	12.7	3.1	0.0	0.0	23.3	0.0	0.0	0.0	1.6	0.0	21.9	0.0	0.0	0.0	0.0	14.0
Ibu rumah tangga	24.9	0.3	20.5	0.8	7.7	4.4	0.0	0.0	11.0	0.0	0.0	0.0	9.7	0.0	19.9	0.0	0.6	0.3	0.0	24.8
Lainnya	9.3	1.1	18.0	5.8	9.5	2.9	0.0	0.0	19.8	0.0	0.0	0.0	8.6	0.0	9.0	5.8	2.6	3.7	0.0	13.2
PENDAPATAN																				
< 1 juta	13.6	0.5	21.0	0.6	6.4	9.6	0.0	0.0	16.8	0.0	0.0	0.0	3.2	0.0	17.0	0.0	1.8	0.3	0.0	22.9
1 - <2 juta	44.1	0.3	21.6	2.1	11.1	6.9	0.0	0.0	11.6	0.0	0.4	0.0	9.2	0.7	16.1	1.2	2.0	4.8	0.2	11.9
2 - 4 juta	31.1	1.2	16.3	1.1	13.3	3.1	0.0	0.0	9.6	0.0	0.0	0.0	10.2	0.0	18.0	0.0	1.0	1.0	0.6	24.7
=> 4 juta	11.3	0.3	24.0	0.0	8.4	2.3	0.0	0.0	21.9	0.0	0.0	0.0	8.1	0.0	23.2	0.0	0.0	0.0	0.0	11.6

PEMILU LEGISLATIF: DPRD PROVINSI SUMATERA BARAT 2

DAFIL	JUMLAH KURSI	WILAYAH	SAMPLE	MOE
Sumatera Barat-2	7	1. Padang Pariaman	190	± 7.3%
		2. Kota Pariaman		

PREDIKSI KURSI MENGGUNAKAN MODEL PERHITUNGAN SAINTE-LAGUE [DPRD PROVINSI SUMATERA BARAT 2]

Alokasi Kursi						7				
	ToM	Simulasi Daftar Nama dan Lambang Partai	Surat Suara	Pred. Kursi	Rangking Kursi					
PKB	4.0	4.0	4.0	-						
Partai Gerindra	13.6	17.9	19.8	2	1	5				
PDIP	2.1	2.1	1.8	-						
Partai Golkar	13.9	17.5	18.1	2	2	7				
Partai NasDem	3.1	5.8	5.8	-						
Partai Buruh	0.0	0.0	0.0	-						
Partai Gelora	0.0	0.0	0.0	-						
PKS	3.5	7.2	6.3	1	6					
PKN	0.0	0.0	0.0	-						
Partai Hanura	0.8	0.8	0.8	-						
Partai Garuda	0.0	0.0	0.0	-						
PAN	11.5	12.6	12.8	1	3					
PBB	1.3	1.3	1.3	-						
Partai Demokrat	10.4	10.4	11.0	1	4					
PSI	0.0	0.0	0.0	-						
Partai Perindo	0.8	0.8	0.0	-						
PPP	0.0	2.4	1.8	-						
Partai Ummat	0.0	0.0	0.0	-						
Lainnya	0.0	0.0	0.0							
TT/TJ/RAHASIA	34.9	16.9	16.3							

Berdasarkan simulasi dan model perhitungan kursi Sainte-Lague, suara Gerindra dan Golkar potensial memperoleh masing-masing dua kursi. Sedangkan PKS, PAN dan Demokrat masing-masing potensial memperoleh satu kursi.

Alokasi kursi di dapil DPRD Sumatera Barat 2 adalah tujuh kursi.



PEMILU LEGISLATIF: DPRD PROVINSI SUMATERA BARAT 3

DAPIL	JUMLAH KURSI	WILAYAH	SAMPLE	MOE
Sumatera Barat-3	8	1. Agam	220	± 6.7%
		2. Kota Bukittinggi		

PREDIKSI KURSI MENGGUNAKAN MODEL PERHITUNGAN SAINTE-LAGUE [DPRD PROVINSI SUMATERA BARAT 3]

Alokasi Kursi					8						
	ToM	Simulasi Daftar Nama dan Lambang Partai	Surat Suara	Pred. Kursi	Rangking Kursi						
PKB	1.0	1.6	3.6	-							
Partai Gerindra	18.0	26.8	34.4	3	1	4	7				
PDIP	1.9	2.2	0.3	-							
Partai Golkar	4.9	7.3	7.2	1	6						
Partai NasDem	3.8	8.2	7.7	1	5						
Partai Buruh	0.0	0.0	0.0	-							
Partai Gelora	0.0	0.3	0.0	-							
PKS	12.5	15.2	13.4	1	3						
PKN	0.0	0.0	0.0	-							
Partai Hanura	0.9	0.9	0.9	-							
Partai Garuda	0.0	0.0	0.0	-							
PAN	6.8	6.7	6.4	1	8						
PBB	0.0	0.0	0.0	-							
Partai Demokrat	9.6	15.2	15.2	1	2						
PSI	1.9	1.9	1.9	-							
Partai Perindo	1.7	1.7	0.0	-							
PPP	1.7	1.5	1.6	-							
Partai Ummat	0.0	0.0	0.0	-							
Lainnya	0.0	0.0	0.0	-							
TT/TJ/RAHASIA	35.1	10.4	7.3								

Berdasarkan simulasi dan model perhitungan kursi Sainte-Lague, suara Gerindra potensial memperoleh masing-masing tiga kursi. Sedangkan Golkar, NasDem, PKS, PAN dan Demokrat masing-masing potensial memperoleh satu kursi. Alokasi kursi di dapil DPRD Sumatera Barat 3 adalah delapan kursi.



PEMILU LEGISLATIF: DPRD PROVINSI SUMATERA BARAT 4

DAFIL	JUMLAH KURSI	WILAYAH	SAMPLE	MOE
Sumatera Barat-4	9	1. Pasaman	230	± 6.6%
		2. Pasaman Barat		

PREDIKSI KURSI MENGGUNAKAN MODEL PERHITUNGAN SAINTE-LAGUE [DPRD PROVINSI SUMATERA BARAT 4]

Alokasi Kursi						9				
	ToM	Simulasi Daftar Nama dan Lambang Partai	Surat Suara	Pred. Kursi	Rangking Kursi					
PKB	1.3	1.3	1.3	-						
Partai Gerindra	10.8	15.3	28.9	3	1	3	8			
PDIP	0.0	0.0	0.0	-						
Partai Golkar	8.6	16.0	24.0	3	2	6	9			
Partai NasDem	2.6	4.3	4.3	-						
Partai Buruh	0.0	0.0	0.0	-						
Partai Gelora	0.0	0.0	0.0	-						
PKS	3.5	6.5	4.1	-						
PKN	0.0	0.0	0.0	-						
Partai Hanura	0.0	0.0	0.0	-						
Partai Garuda	0.0	0.0	0.0	-						
PAN	7.2	9.5	8.7	1	4					
PBB	0.0	0.0	0.0	-						
Partai Demokrat	5.1	5.1	6.9	1	7					
PSI	0.0	0.0	0.0	-						
Partai Perindo	0.0	0.0	0.0	-						
PPP	4.0	4.3	8.3	1	5					
Partai Ummat	0.0	0.0	0.0	-						
Lainnya	0.0	0.0	0.0							
TT/TJ/RAHASIA	56.9	37.7	13.5							

Berdasarkan simulasi dan model perhitungan kursi Sainte-Lague, suara Gerindra dan Golkar potensial memperoleh masing-masing tiga kursi. Sedangkan PAN, PPP dan Demokrat masing-masing potensial memperoleh satu kursi.

Alokasi kursi di dapil DPRD Sumatera Barat 4 adalah sembilan kursi.



PEMILU LEGISLATIF: DPRD PROVINSI SUMATERA BARAT 5

DAFIL	JUMLAH KURSI	WILAYAH	SAMPLE	MOE
Sumatera Barat-5	6	1. Lima Puluh Kota	170	± 7.7%
		2. Kota Payakumbuh		

PREDIKSI KURSI MENGGUNAKAN MODEL PERHITUNGAN SAINTE-LAGUE [DPRD PROVINSI SUMATERA BARAT 5]

Alokasi Kursi 6											
	ToM	Simulasi Daftar Nama dan Lambang Partai	Surat Suara	Pred. Kursi	Rangking Kursi						
PKB	0.0	0.0	0.0	-							
Partai Gerindra	22.3	22.3	23.8	2	2	6					
PDIP	0.0	0.0	0.0	-							
Partai Golkar	10.8	11.5	12.6	1	4						
Partai NasDem	0.8	1.4	2.2	-							
Partai Buruh	0.0	0.0	0.0	-							
Partai Gelora	0.0	0.0	0.0	-							
PKS	21.4	22.2	22.8	1	3						
PKN	0.0	0.0	0.4	-							
Partai Hanura	0.4	0.4	0.4	-							
Partai Garuda	0.0	0.2	0.0	-							
PAN	2.7	2.7	2.7	-							
PBB	0.0	0.0	0.0	-							
Partai Demokrat	23.9	24.5	24.5	2	1	5					
PSI	0.0	0.0	0.0	-							
Partai Perindo	0.0	0.0	0.0	-							
PPP	0.4	0.4	0.0	-							
Partai Ummat	0.5	0.5	0.0	-							
Lainnya	0.0	0.0	0.0								
TT/TJ/RAHASIA	16.7	13.8	10.5								

Berdasarkan simulasi dan model perhitungan kursi Sainte-Lague, suara Gerindra dan Demokrat masing-masing potensial memperoleh dua kursi. Sedangkan Golkar dan PKS masing-masing potensial memperoleh satu kursi.

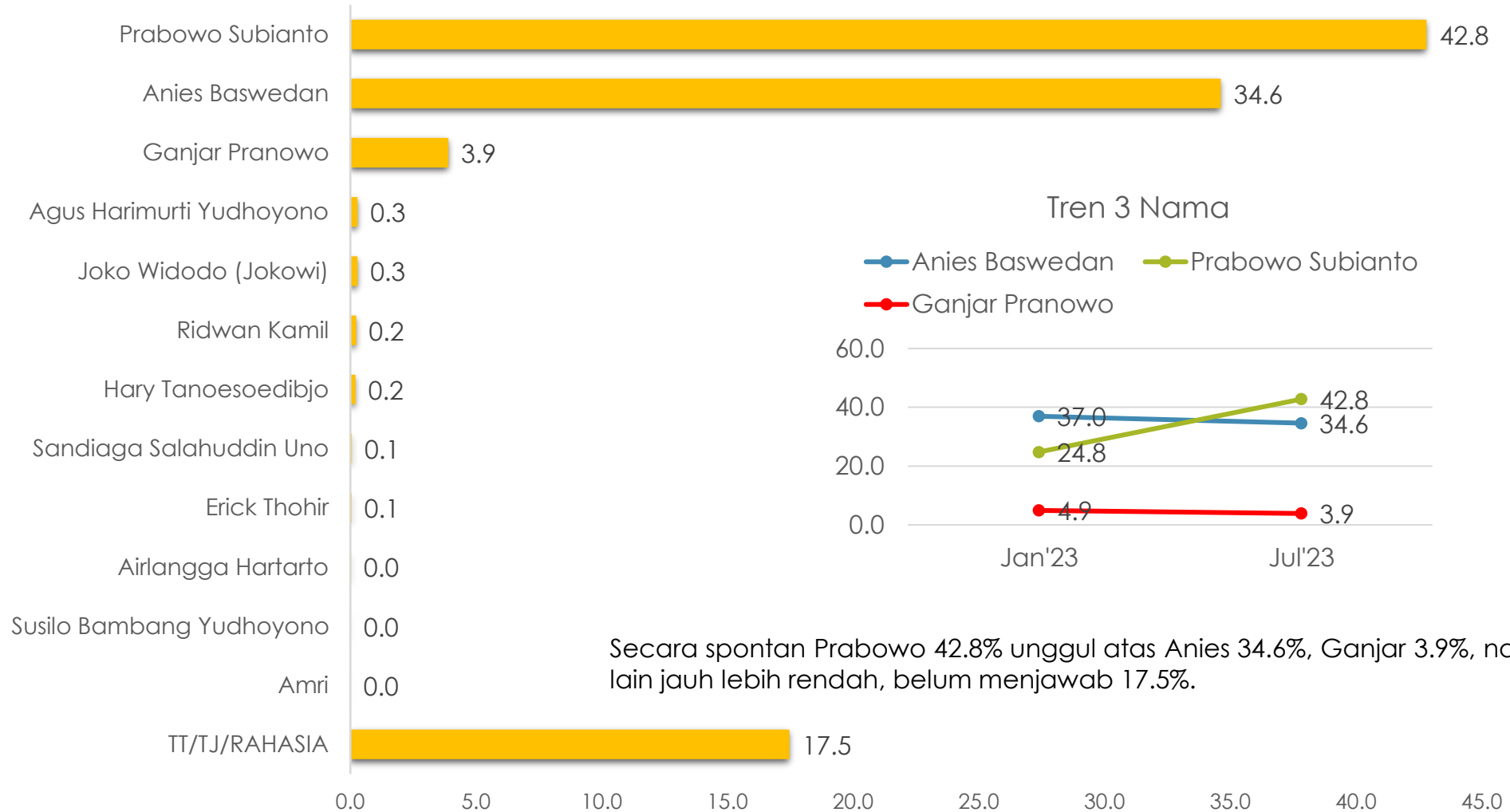
Alokasi kursi di dapil DPRD Sumatera Barat 5 adalah enam kursi.



PEMILIHAN PRESIDEN

TOP OF MIND

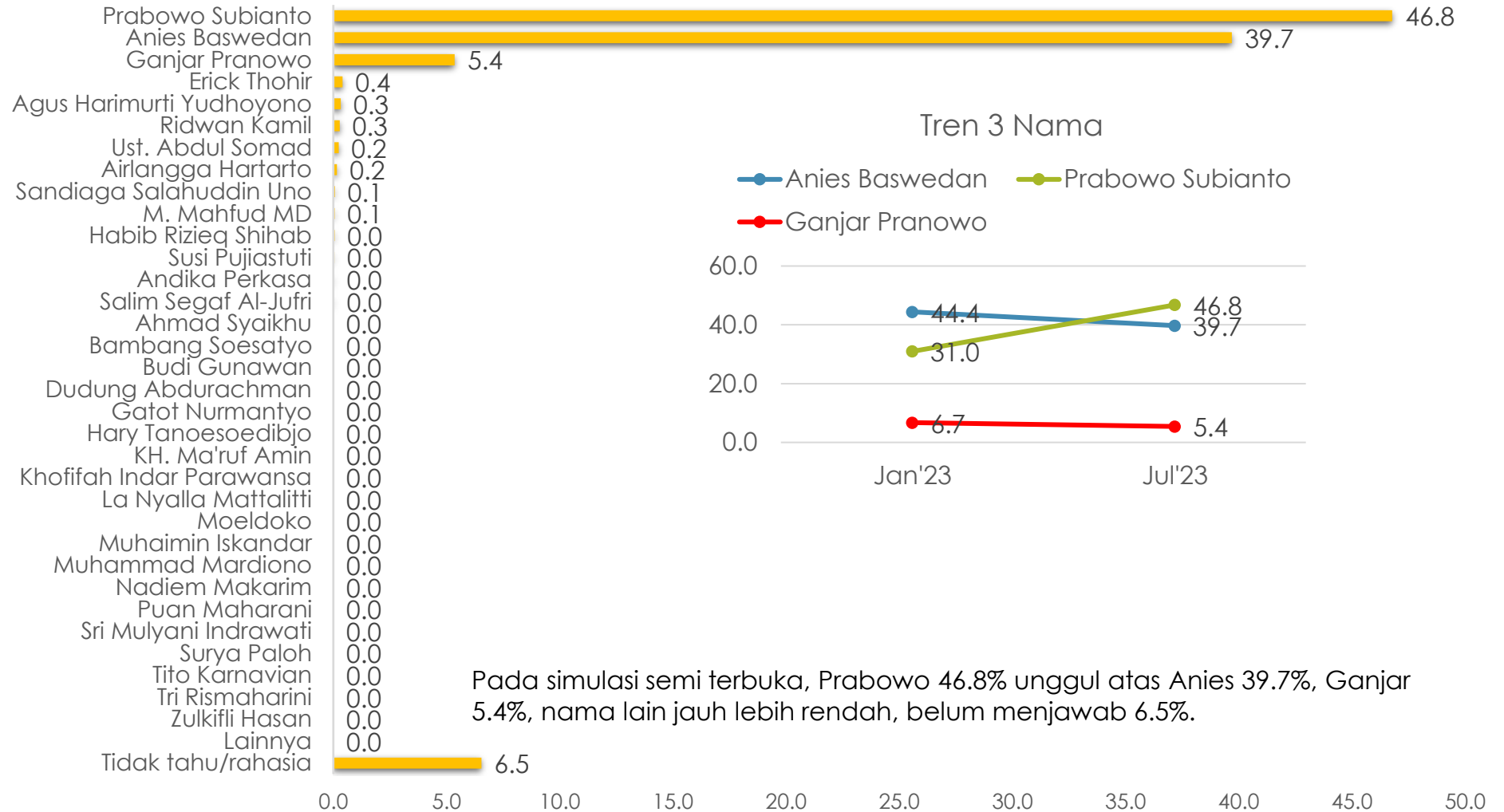
Bila pemilihan Presiden diadakan sekarang ini, siapa yang akan Ibu/Bapak pilih?... (%)



Secara spontan Prabowo 42.8% unggul atas Anies 34.6%, Ganjar 3.9%, nama lain jauh lebih rendah, belum menjawab 17.5%.

SIMULASI DAFTAR 33 NAMA

Jika pemilihan presiden diadakan sekarang, siapa yang akan Ibu/Bapak pilih sebagai presiden di antara nama-nama berikut?... (%)

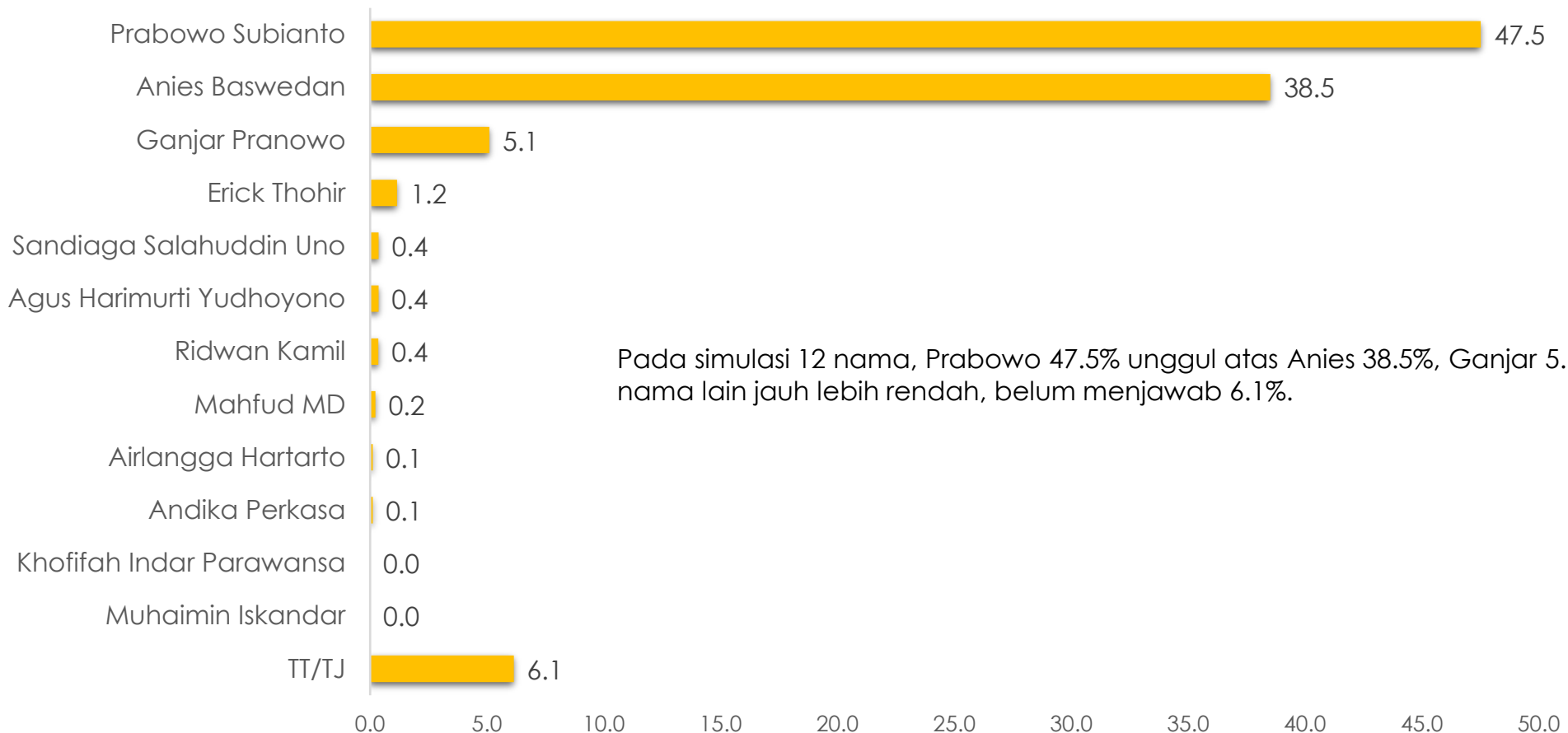


Pada simulasi semi terbuka, Prabowo 46.8% unggul atas Anies 39.7%, Ganjar 5.4%, nama lain jauh lebih rendah, belum menjawab 6.5%.



SIMULASI 12 NAMA

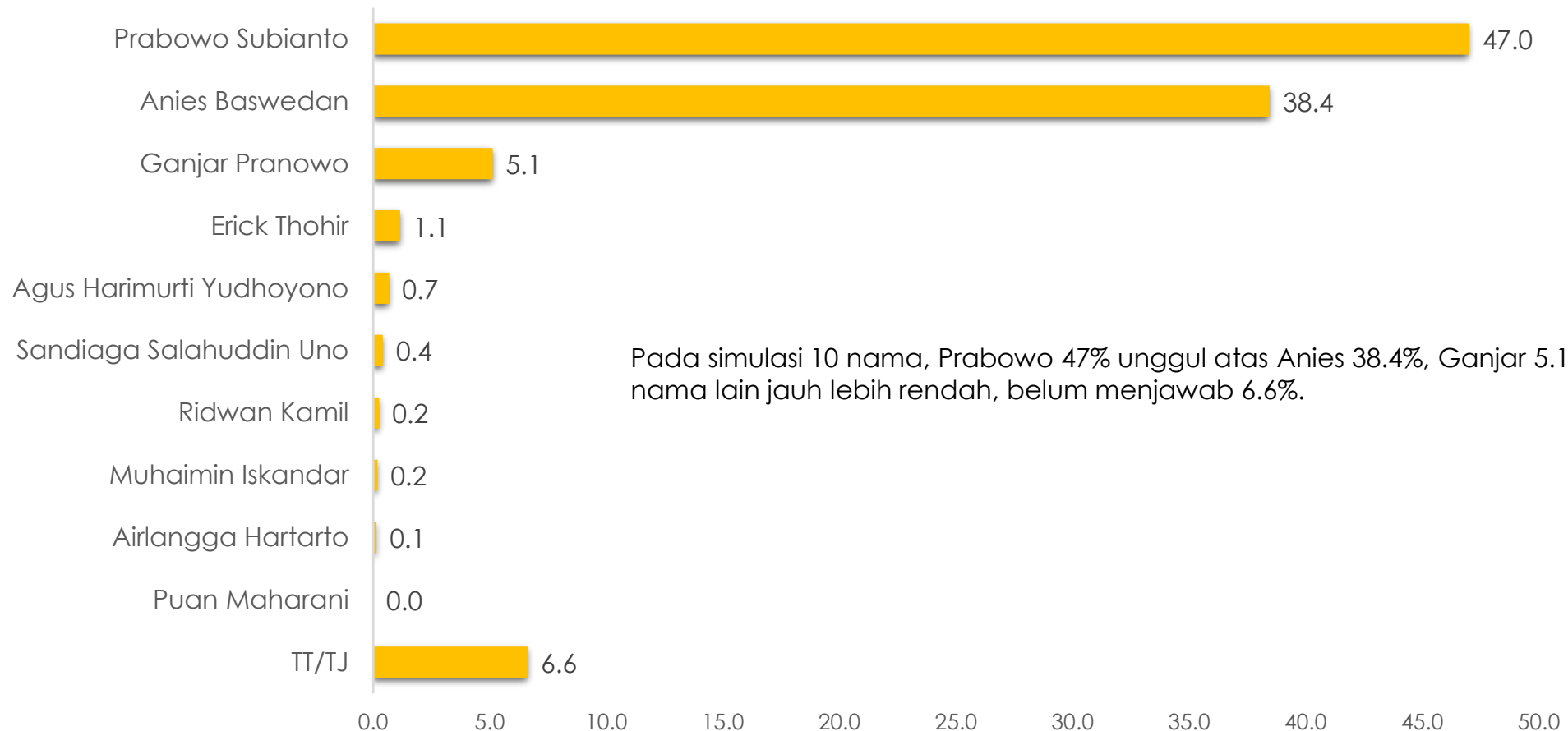
Jika pemilihan presiden diadakan sekarang, siapa yang akan Ibu/Bapak pilih sebagai presiden di antara nama-nama berikut ini?... (%)



Pada simulasi 12 nama, Prabowo 47.5% unggul atas Anies 38.5%, Ganjar 5.1%, nama lain jauh lebih rendah, belum menjawab 6.1%.

SIMULASI 10 NAMA

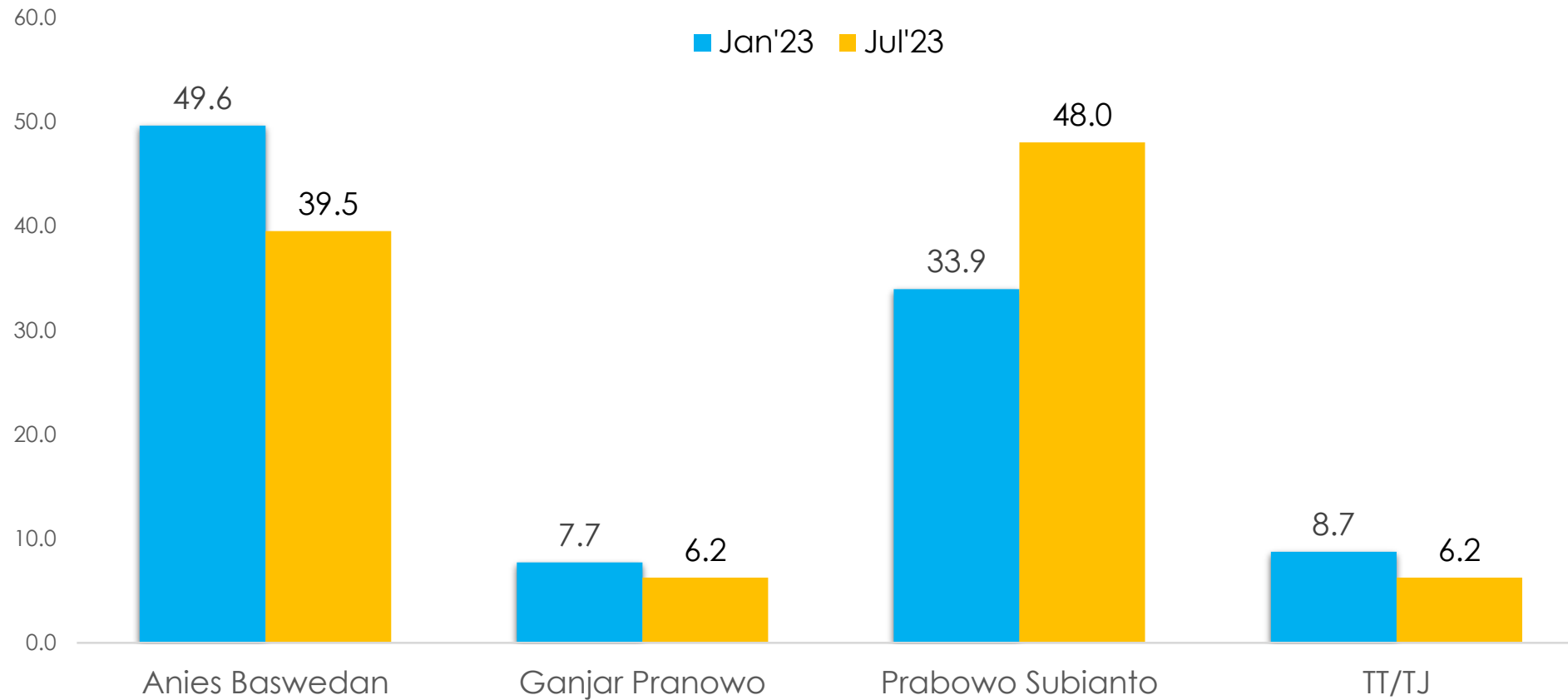
Jika pemilihan presiden diadakan sekarang, siapa yang akan Ibu/Bapak pilih sebagai presiden di antara nama-nama berikut ini?... (%)



Pada simulasi 10 nama, Prabowo 47% unggul atas Anies 38.4%, Ganjar 5.1%, nama lain jauh lebih rendah, belum menjawab 6.6%.

SIMULASI 3 NAMA

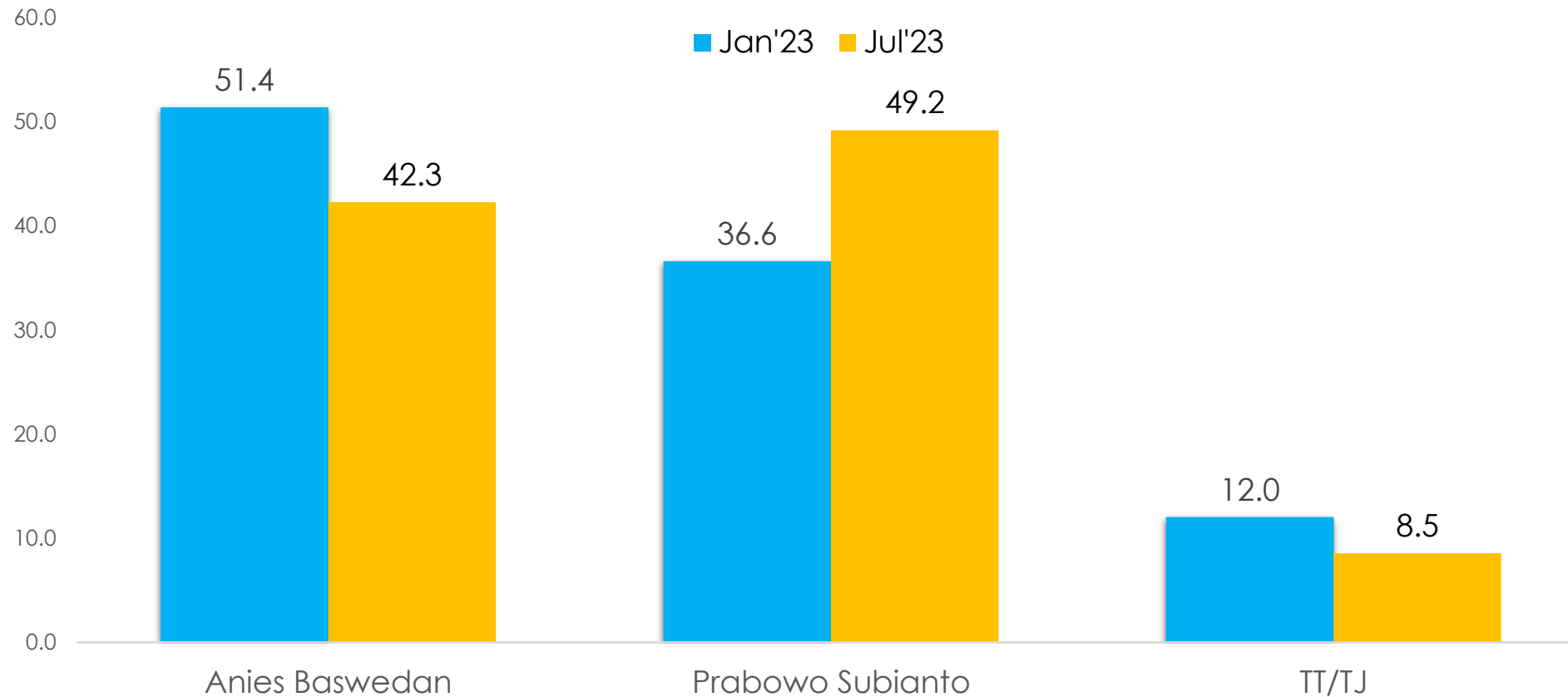
Jika pemilihan presiden diadakan sekarang, siapa yang akan Ibu/Bapak pilih sebagai presiden di antara nama-nama berikut ini?... (%)



Pada simulasi 3 nama, Prabowo 48% unggul atas Anies 39.5%, Ganjar 6.2%, belum menjawab 6.2%.

SIMULASI 2 NAMA

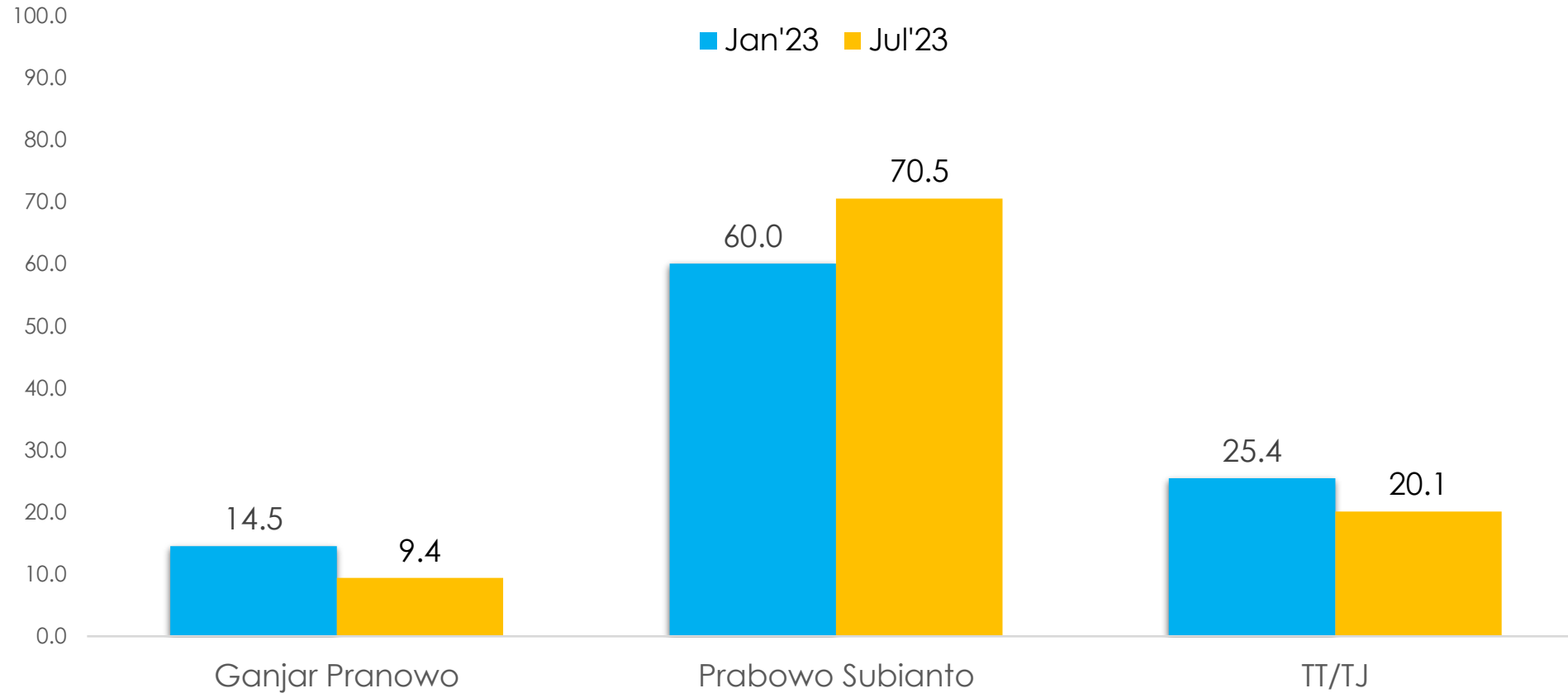
Jika pemilihan presiden diadakan sekarang, siapa yang akan Ibu/Bapak pilih sebagai presiden di antara nama-nama berikut ini?... (%)



Pada simulasi 2 nama, Prabowo 49.2% unggul atas Anies 42.3%, belum menjawab 8.5%.

SIMULASI 2 NAMA

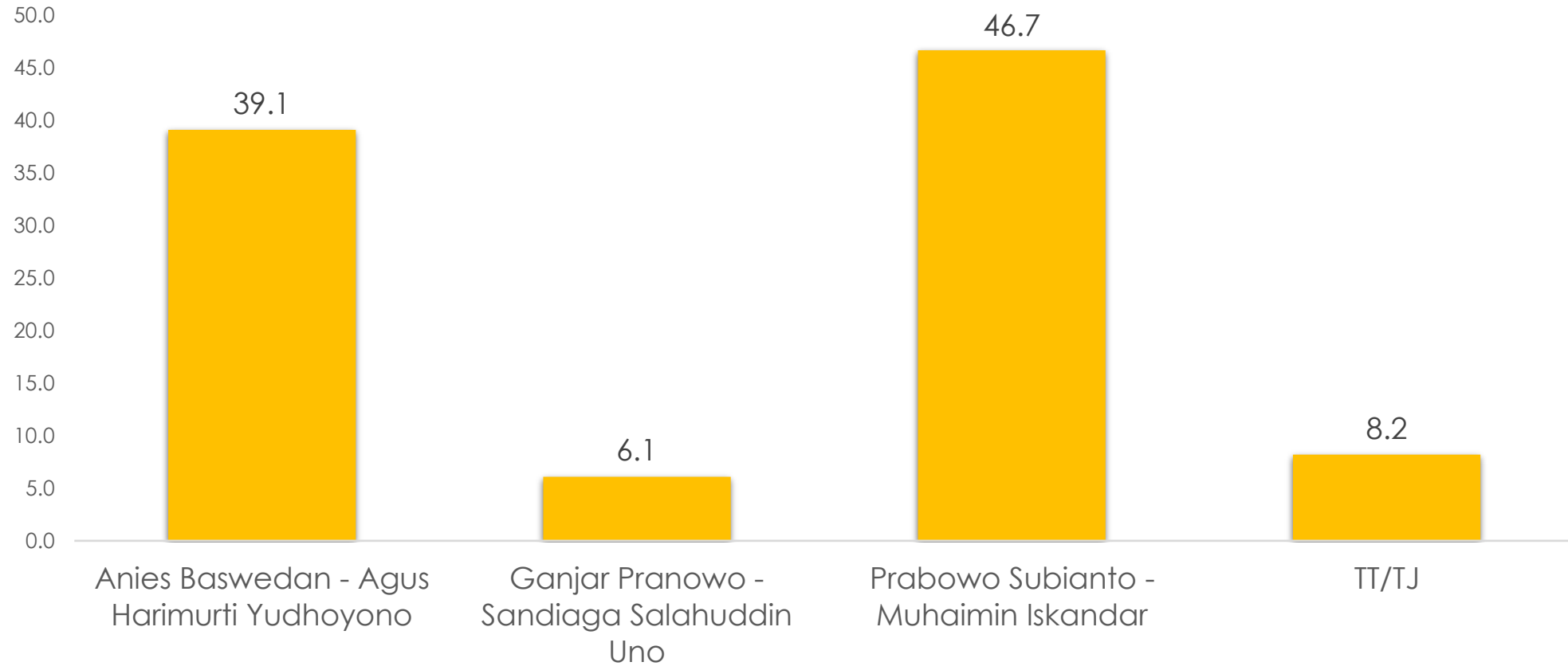
Jika pemilihan presiden diadakan sekarang, siapa yang akan Ibu/Bapak pilih sebagai presiden di antara nama-nama berikut ini?... (%)



Pada simulasi 2 nama, Prabowo 70.5% unggul atas Ganjar 9.4%, belum menjawab 20.1%.

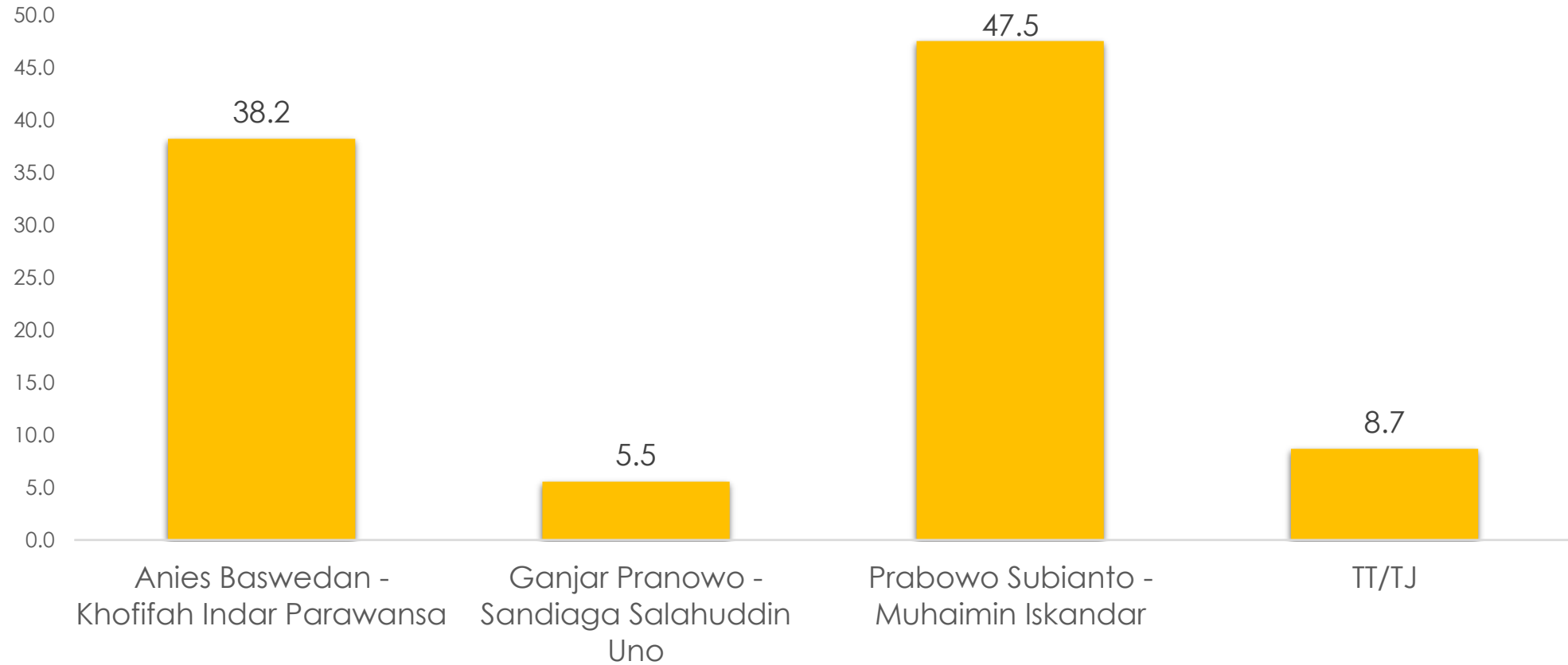
SIMULASI 3 PASANGAN

Jika pemilihan presiden diadakan sekarang, siapa yang akan Ibu/Bapak pilih sebagai Peresiden dan Wakil Presiden di antara pasangan nama berikut ini?... (%)



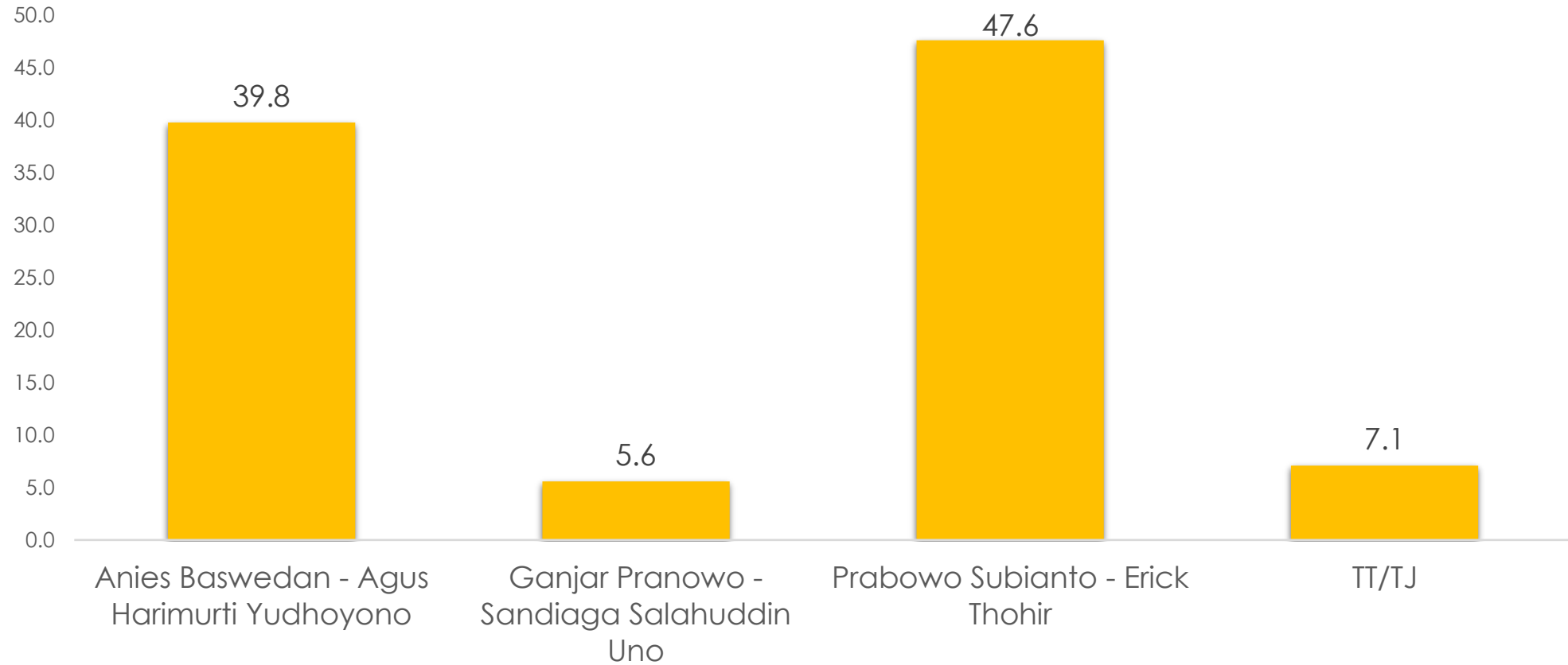
SIMULASI 3 PASANGAN

Jika pemilihan presiden diadakan sekarang, siapa yang akan Ibu/Bapak pilih sebagai Peresiden dan Wakil Presiden di antara pasangan nama berikut ini?... (%)



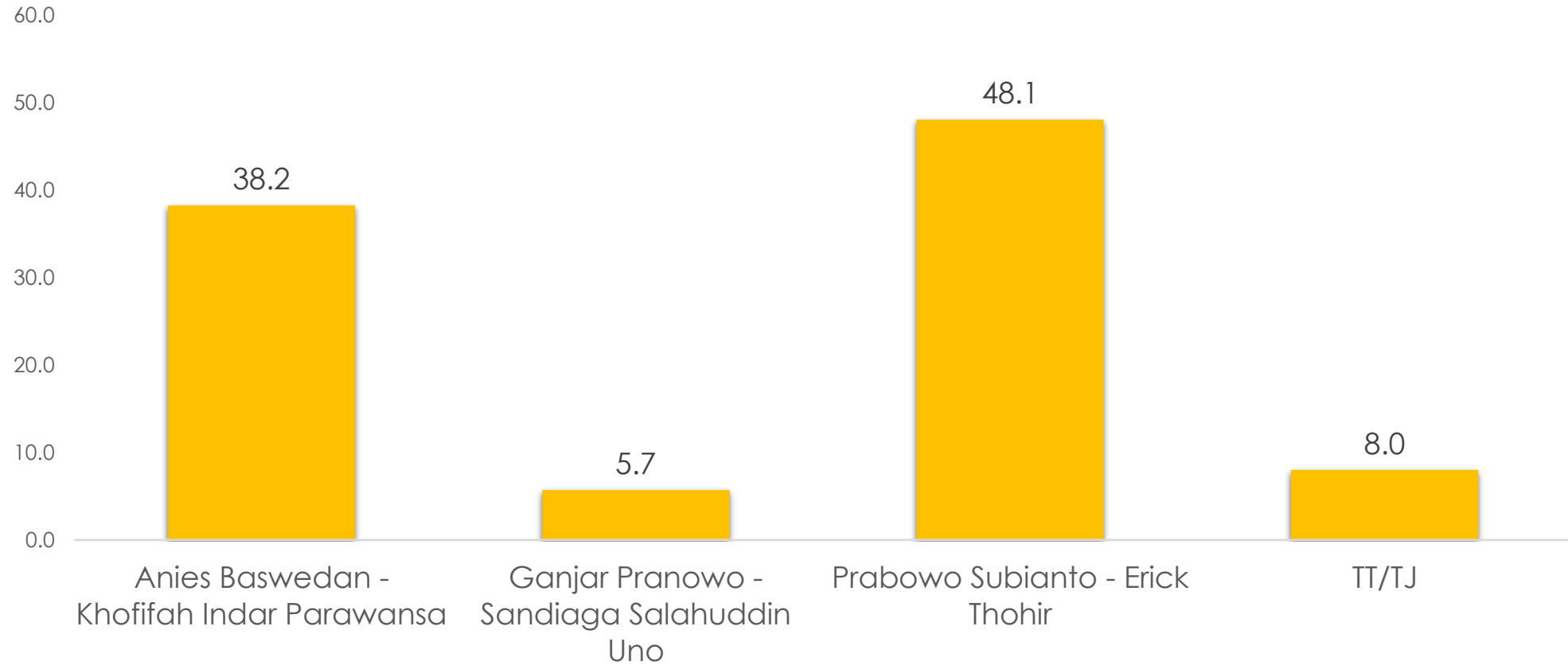
SIMULASI 3 PASANGAN

Jika pemilihan presiden diadakan sekarang, siapa yang akan Ibu/Bapak pilih sebagai Peresiden dan Wakil Presiden di antara pasangan nama berikut ini?... (%)



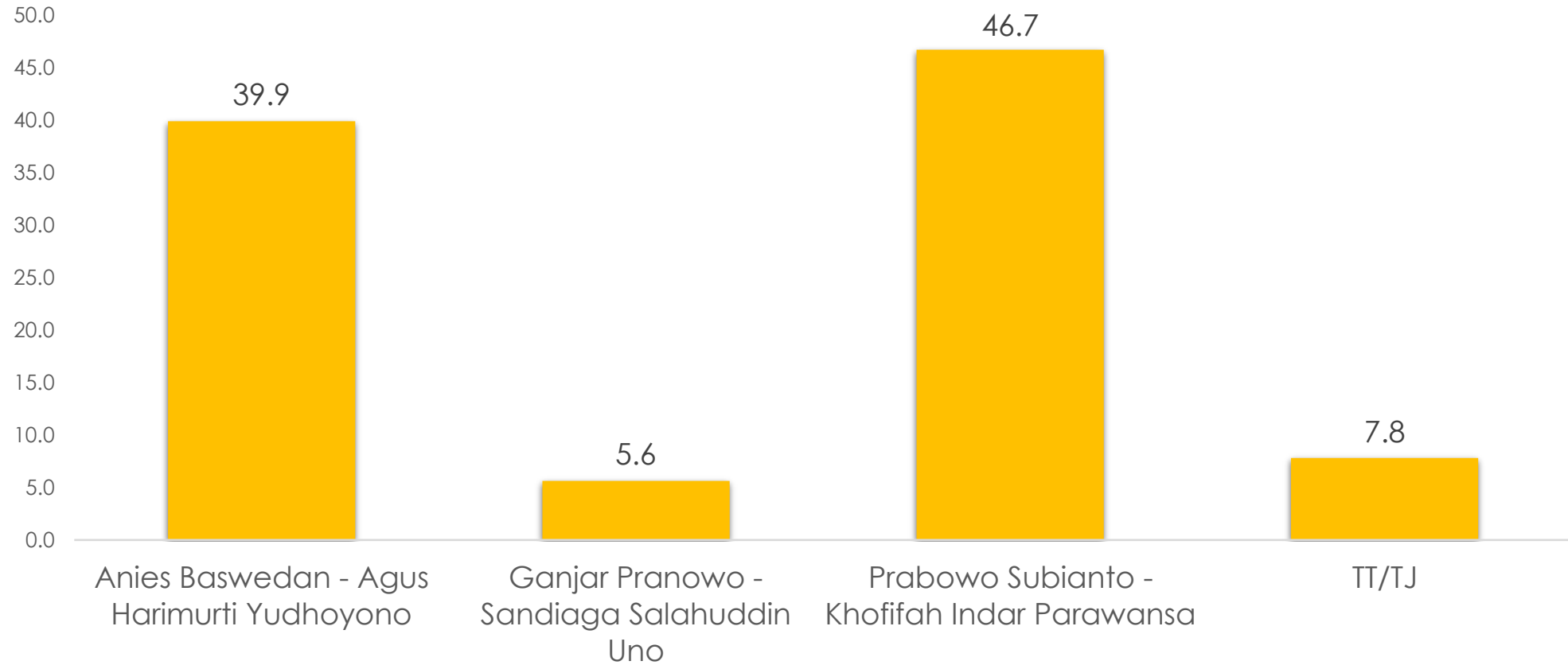
SIMULASI 3 PASANGAN

Jika pemilihan presiden diadakan sekarang, siapa yang akan Ibu/Bapak pilih sebagai Peresiden dan Wakil Presiden di antara pasangan nama berikut ini?... (%)



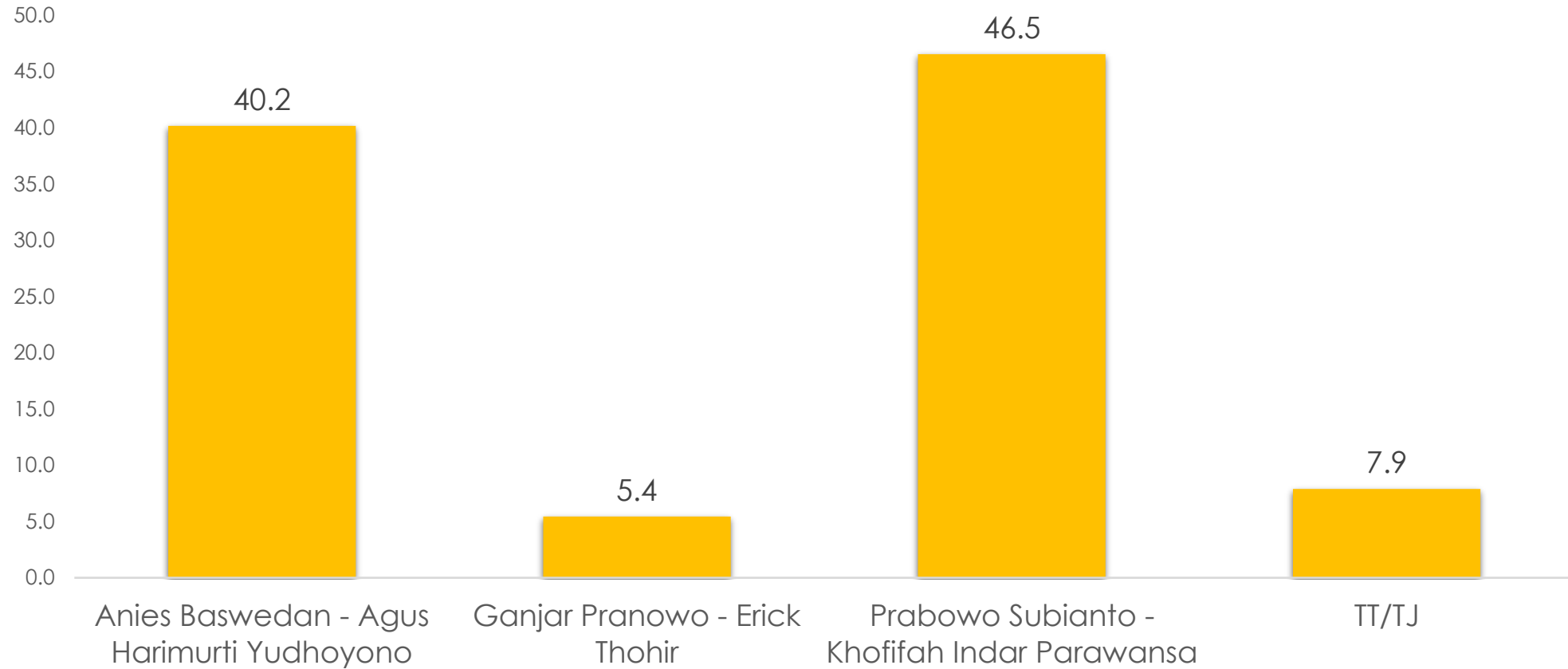
SIMULASI 3 PASANGAN

Jika pemilihan presiden diadakan sekarang, siapa yang akan Ibu/Bapak pilih sebagai Peresiden dan Wakil Presiden di antara pasangan nama berikut ini?... (%)



SIMULASI 3 PASANGAN

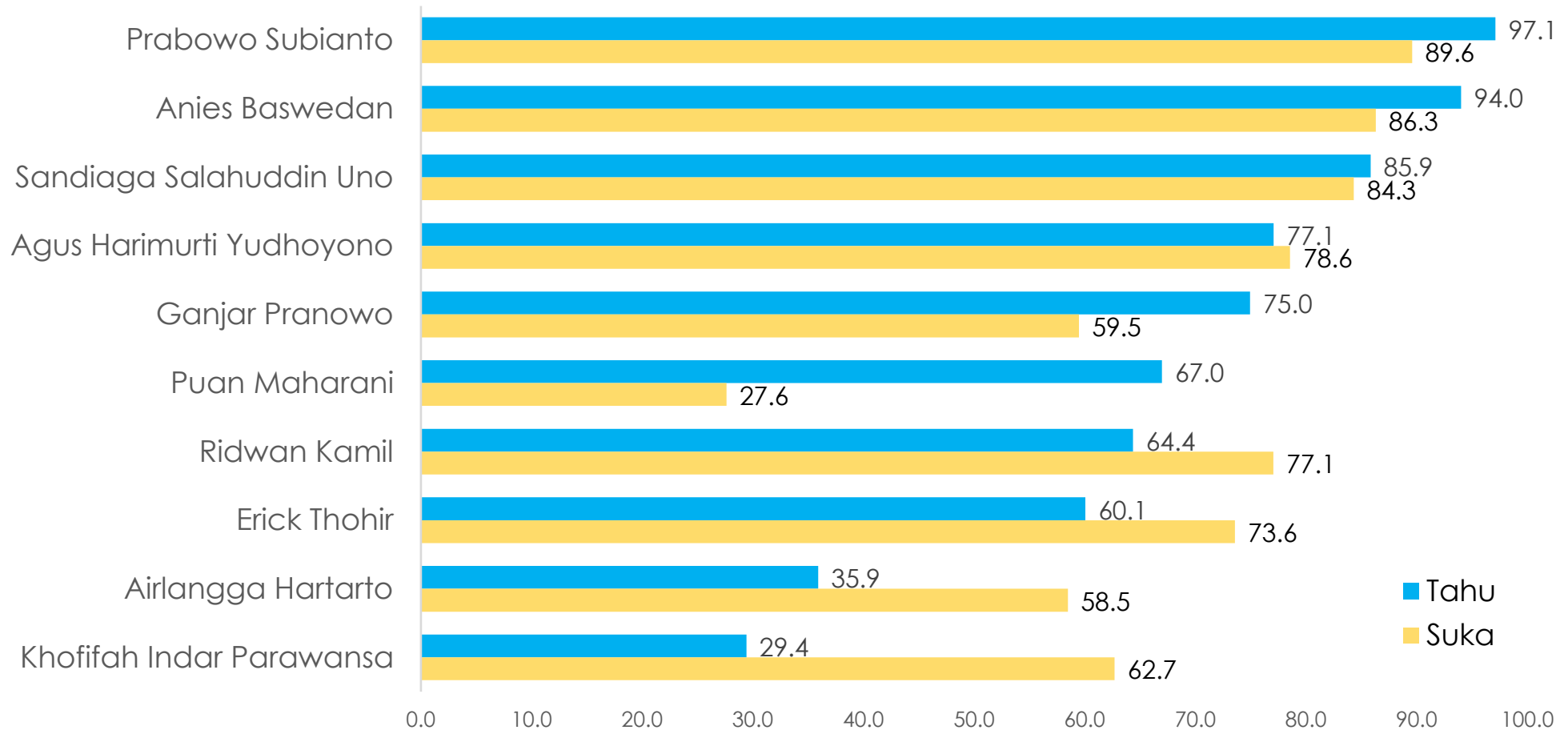
Jika pemilihan presiden diadakan sekarang, siapa yang akan Ibu/Bapak pilih sebagai Peresiden dan Wakil Presiden di antara pasangan nama berikut ini?... (%)



TAHU SUKA CAPRES

Apakah Ibu/Bapak tahu/kenal (pernah dengar, baca, lihat, dll) ... atau tidak?... (%)

Jika TAHU, Apakah Ibu/Bapak suka atau tidak?... (%)



PILIHAN PRESIDEN MENURUT DEMOGRAFI [SIMULASI 3 NAMA]

	BASE	Anies Baswedan	Ganjar Pranowo	Prabowo Subianto	TT/TJ
GENDER					
Laki-laki	49.4	37.6	6.5	49.6	6.3
Perempuan	50.6	41.3	6.0	46.5	6.2
USIA					
<= 21 tahun	12.8	35.5	13.1	45.2	6.2
22 - 25 tahun	9.7	34.1	1.7	54.7	9.5
26 - 40 tahun	34.3	43.9	4.8	46.5	4.9
41 - 55 tahun	25.8	38.8	6.9	47.1	7.2
>= 56 tahun	17.4	38.0	5.5	50.7	5.8
ETNIS					
Minangkabau	87.0	40.7	5.0	48.0	6.3
Lainnya	13.0	31.6	14.5	47.9	6.1
AGAMA					
Islam	98.0	39.8	6.3	47.6	6.2
Lainnya	2.0	25.8	1.9	66.1	6.2
PENDIDIKAN					
<= SD	30.2	29.4	6.7	59.4	4.6
SLTP	17.1	33.2	4.4	55.6	6.8
SLTA	33.2	46.0	5.7	44.2	4.1
Kuliah	18.9	50.3	8.0	30.2	11.5
TJ	0.5	28.9	11.5	26.3	33.3

	BASE	Anies Baswedan	Ganjar Pranowo	Prabowo Subianto	TT/TJ
PEKERJAAN					
Petani/peternak/nelayan	23.4	34.3	6.5	52.3	6.9
Buruh, kerja tidak tetap, sopir, PKL, menganggur	19.2	37.4	6.4	50.8	5.4
Wiraswasta, pengusaha, profesional	14.4	43.2	4.2	48.5	4.1
Pegawai, Guru/Dosen	7.0	48.2	3.9	35.9	12.0
Ibu rumah tangga	24.8	37.7	5.6	51.1	5.5
Lainnya	11.2	48.2	11.3	35.8	4.7
PENDAPATAN					
< 1 juta	16.0	36.0	9.8	42.0	12.2
1 - <2 juta	45.7	38.8	5.2	49.2	6.8
2 - 4 juta	27.7	40.1	6.5	49.8	3.6
=> 4 juta	10.5	44.2	4.5	49.6	1.7

Prabowo Subianto unggul hampir di setiap kelompok demografi kecuali di kelompok pendidikan menengah dan pendidikan tinggi. Kemudian di kalangan pegawai/guru/dosen Anies Baswedan unggul

PILIHAN PRESIDEN MENURUT PILIHAN PARTAI DPR RI [SIMULASI 3 NAMA]

	BASE	Anies Baswed an	Ganjar Pranowo	Prabowo Subianto	TT/TJ
PILIHAN PARTAI DPR RI					
Partai Gerindra	23.8	15.8	1.5	81.1	1.6
PKS	11.5	71.0	2.8	21.0	5.2
Partai Demokrat	11.0	54.5	4.2	39.8	1.6
Partai Golkar	10.6	40.1	5.6	51.4	2.9
PAN	10.0	38.8	5.6	50.9	4.7
Partai NasDem	7.1	68.5	8.9	17.1	5.6
PDIP	2.6	22.2	49.7	22.2	5.9
PPP	1.5	48.2	0.0	50.6	1.2
Partai Perindo	0.9	16.0	17.0	44.7	22.4
PKB	0.9	10.5	30.6	58.9	0.0
Partai Hanura	0.4	27.2	9.7	63.1	0.0
PSI	0.2	0.0	0.0	100.0	0.0
Partai Gelora	0.2	69.6	0.0	0.0	30.4
PBB	0.1	0.0	100.0	0.0	0.0
Partai Ummat	0.1	38.7	39.0	0.0	22.3
Partai Buruh	0.0	0.0	0.0	0.0	0.0
PKN	0.0	0.0	0.0	0.0	0.0
Partai Garuda	0.0	0.0	0.0	0.0	0.0
TT/TJ	19.0	35.7	7.3	38.7	18.3

KESIMPULAN

KESIMPULAN

KONDISI UMUM

- Kondisi ekonomi lebih banyak dinilai 'sedang', sementara yang menilai baik relatif sama banyak dengan yang menilai buruk.
- Sementara kondisi pelaksanaan pemerintah dan penegakan hukum lebih banyak dinilai positif oleh warga.
- Menurut warga di Provinsi Sumatera Barat, menciptakan lapangan kerja, kemudian mengendalikan harga kebutuhan pokok, merupakan dua masalah utama di Sumatera Barat saat ini.

KESIMPULAN

PILIHAN PARTAI DPR RI

- Jika pemilihan legislatif DPR RI dilaksanakan ketika survei dilakukan, secara spontan, Gerindra 18.7% paling banyak disebut pada simulasi top of mind pilihan partai DPR RI, kemudian PKS 8.8%, PAN 8.6%, Demokrat 8.5%, Golkar 8%, dan NasDem 5.5%. Partai lain lebih rendah kurang dari 2%. Belum menjawab 37.3%.
- Pada simulasi daftar 18 nama dan lambang partai, Gerindra 23.8% paling banyak dukungannya, kemudian PKS 11.5%, Demokrat 11%, Golkar 10.6%, PAN 10%, dan NasDem 7.1%. Partai lain lebih rendah kurang dari 3%. Belum menjawab 19%.
- Pada simulasi surat suara, Gerindra 26.6% paling banyak dukungannya, kemudian Demokrat 14.3%, PAN 11.5%, PKS 11.2%, Golkar 10.7%, dan NasDem 7.1%. Partai lain lebih rendah kurang dari 4%. Belum menjawab 10.7%.
- Sementara ini, di Sumbar I warga dari berbagai kategori sosio-demografi cenderung mendukung Gerindra, tetapi juga sebagian mendukung partai lain. Demikian pula Sumbar II, beberapa kategori masih terbagi untuk beberapa partai, seperti Gerindra, PAN, PKS, dan Golkar

KESIMPULAN

PILIHAN CALON DPR RI

- Calon tampak menjadi determinan yang membentuk pilihan warga, namun yang menjadikan Partai sebagai determinan utama juga banyak. Artinya, faktor partai dan calon dari partai tidak bisa dipisahkan, kredibilitas partai akan sangat dipengaruhi oleh kredibilitas calon, dan pada gilirannya, calon bisa mendapat insentif dari kredibilitas partai yang semakin positif.
- Di Dapil I Sumbar, para anggota legislative yang sekarang menjabat tampak masih memiliki basis pendukung, paling banyak dukungan pada Andre Rosiade (Gerindra) dan Athari Gauthi Ardi (PAN). Nama-nama lain juga didukung. Namun, massa mengambang cukup banyak, 36.5%.
- Demikian pula di Dapil Sumbar II, para anggota legislatif masih didukung. Yang terbanyak didukung saat ini Ade Rezeki Pratama (Gerindra) dan kemudian John Kenedy Azis (Golkar). Sekitar 37.9% masih belum menjawab.

KESIMPULAN

PILIHAN PRESIDEN

- Prabowo Subianto saat ini unggul dibandingkan nama-nama lain dalam berbagai simulasi. Dibandingkan dengan hasil survei Januari 2023 lalu, dukungan pada Prabowo Subianto mengalami peningkatan hingga melampaui perolehan suara Anies Baswedan yang semula terbanyak didukung di Sumatera Barat.
- Calon wakil belum berpengaruh signifikan terhadap peningkatan suara bakal capres.
- Saat ini, pengetahuan warga Sumatera Barat tentang nama-nama bakal capres dan cawapres tergolong tinggi, terutama kepada Prabowo Subianto, Anies Baswedan, Sandiaga Uno, AHY, dan Ganjar Pranowo. Di antara yang tahu nama-nama tersebut, paling tinggi rasa suka kepada Prabowo, kemudian Anies Bawsedan, Sandiaga Uno, dan AHY.
- Namun, keunggulan nama-nama tersebut masih tergantung dari kerja elektoral mereka untuk mempertahankan atau meningkatkan dukungan warga Sumatera Barat.

TERIMA KASIH

INDIKATOR

Jl. Cisadane No. 8, Menteng – Pusat
Telp: (021) 31927996/98, Fax: (021) 3143867
Website: www.indikator.co.id