

# PETA ELEKTORAL PEMILU PRESIDEN, PEMILU LEGISLATIF DAN PILKADA DI DKI JAKARTA 2024

---

**Temuan Lima Survei:**  
Februari 2021 - Maret 2023

The logo for INDIKATOR features the word "INDIKATOR" in a bold, black, sans-serif font. The letter "O" is stylized as a circle with a teal center and a red arrow pointing towards the top right. Above the logo is a thick red horizontal bar with a diagonal cut on the right side.

Jl. Cisadane No. 8, Menteng – Jakarta Pusat  
Telp: (021) 31927996/98, Fax: (021) 3143867  
Website: [www.indikator.co.id](http://www.indikator.co.id)

A thick red horizontal bar with a diagonal cut on the right side, located at the bottom of the page.

# PENGANTAR

- Tahun 2024 adalah ‘tahun politik’ Indonesia. Pada awal tahun 2024, tepatnya pada 14 Februari, Indonesia akan menggelar Pemilu Presiden dan Pemilu Legislatif secara serentak. Sejauh ini, perhatian publik tersedot terutama untuk mengantisipasi Pilpres.
- Setidaknya tiga nama yang saat ini telah dicalonkan untuk berkontestasi pada Pilpres 2024, yaitu Anies Baswedan, Ganjar Pranowo, dan Prabowo Subianto. Di luar nama-nama itu, publik turut mendiskusikan nama-nama yang diperkirakan akan menjadi calon wakil presiden, antara lain Agus Harimurti Yudhoyono, Erick Thohir, Ridwan Kamil, dan Sandiaga Uno. Selain tentu saja, manuver partai-partai politik yang mengusung nama-nama tersebut agar menjadi pasangan calon presiden dan wakil presiden.
- Peta ‘koalisi’ partai politik saat ini masih belum ajeg. Partai-partai masih saling mengukur kekuatan, menaikkan posisi tawar, untuk akhirnya memutuskan bergabung dalam gabungan partai yang paling berpeluang memenangkan Pilpres dan memiliki kesamaan tujuan.

# PENGANTAR

- Akan tetapi, 2024 bukan hanya menjadi ajang Pilpres dan Pileg. Pada bulan November, Pilkada Serentak akan digelar di 37 provinsi, dan lebih dari 500 kabupaten kota. Salah satu wilayah yang akan menggelar Pilkada adalah DKI Jakarta. Sebagai ibukota negara yang gubernurnya akan mengelola lebih dari 80 triliun anggaran daerah, penting bagi publik untuk mendapat informasi tentang nama-nama bakal calon gubernur DKI Jakarta. Di tangan gubernur terpilih kelak, nasib ibukota yang memiliki segudang potensi dan masalah ini akan ditentukan. Gubernur terpilih juga kelak akan memimpin kota untuk beralih status dari ibukota menjadi bukan ibukota karena rencana perpindahan ibukota negara ke IKN.
- Selain itu, Jakarta adalah barometer politik Indonesia. Dinamika politik yang terjadi di DKI Jakarta akan banyak mempengaruhi politik di tingkat nasional dan lokal. Sebut saja Pilkada DKI 2017 lalu yang disebut-sebut menimbulkan polarisasi, tidak hanya di Jakarta, tetapi juga di tingkat nasional. Polarisasi ini kemudian berlanjut dalam Pilpres 2019 lalu.

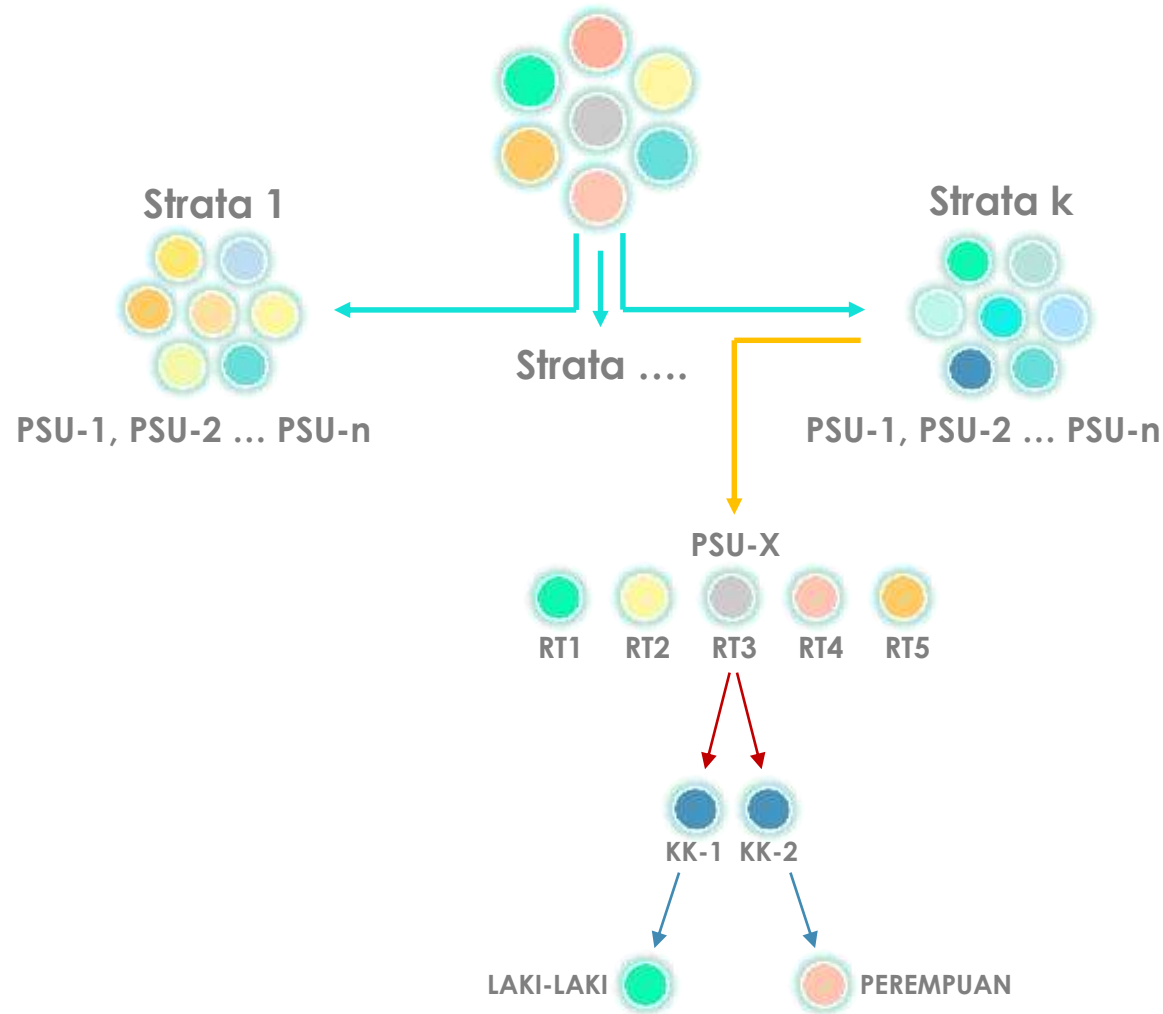
# PENGANTAR

- Karena itu, peta politik di DKI Jakarta penting untuk juga diangkat ke permukaan. Bagaimana peta politik calon gubernur dan partai politik di DKI Jakarta? Dan bagaimana pula peta politik capres dan cawapres di ibukota? Keduanya dibahas dalam rilis survei Indikator Politik Indonesia kali ini.
- Hasil survei diharapkan dapat memberi gambaran tentang pilihan politik publik DKI Jakarta dan menjadi salah satu rujukan bagi para pengambil keputusan untuk melangkah dan menentukan pilihan.

# Metodologi

- Populasi survei ini adalah seluruh warga negara Indonesia di Provinsi DKI Jakarta yang punya hak pilih dalam pemilihan umum, yakni mereka yang sudah berumur 17 tahun atau lebih, atau sudah menikah ketika survei dilakukan.
- Penarikan sampel menggunakan metode multistage random sampling. Dalam survei ini jumlah sampel basis sebanyak 820 orang, kemudian dilakukan oversampel di Dapil DKI I dan DKI II menjadi masing-masing 800 responden, sehingga total sample yang dianalisis sebanyak 2060 responden.
- Dengan asumsi metode simple random sampling, ukuran sampel basisi sebanyak 820 responden memiliki toleransi kesalahan (margin of error--MoE) sekitar  $\pm 3.5\%$  pada tingkat kepercayaan 95%. Sampel berasal dari seluruh Kota yang terdistribusi secara proporsional.
- Responden terpilih diwawancarai lewat tatap muka oleh pewawancara yang telah dilatih.
- Quality control terhadap hasil wawancara dilakukan secara random sebesar 20% dari total sampel oleh supervisor dengan kembali mendatangi responden terpilih (spot check). Dalam quality control tidak ditemukan kesalahan berarti.

# Flowchart Penarikan Sampel



Populasi desa/kelurahan (PSU).

Desa/kelurahan (PSU) di tiap Strata dipilih secara random dengan jumlah proporsional.

Di setiap PSU terpilih, dipilih sebanyak 5 RT (satuan lingkungan terkecil di atas KK) dengan cara random.

Di masing-masing RT/Lingkungan terpilih, dipilih secara random dua KK.

Di tiap KK terpilih, dipilih secara random satu orang yang punya hak pilih, laki-laki/perempuan.

# TEMUAN: VALIDASI SAMPEL

---

# PROFIL DEMOGRAFI: SAMPEL VS POPULASI

KATEGORI	POPULASI	SAMPEL
<b>GENDER</b>		
Laki-laki	49.9	49.8
Perempuan	50.1	50.2
<b>USIA</b>		
<= 21 tahun	13.0	12.6
22 - 25 tahun	12.2	11.7
26 - 40 tahun	41.5	41.0
41 - 55 tahun	22.9	23.6
>= 56 tahun	10.4	11.1
<b>ETNIS</b>		
Jawa	35.2	34.8
Betawi	27.6	27.9
Sunda	15.3	14.9
Cina	5.5	6.0
Batak	3.6	3.6
Minang	3.2	3.1
Lainnya	9.6	9.8

KATEGORI	POPULASI	SAMPEL
<b>AGAMA</b>		
Islam	85.4	86.1
Lainnya	14.6	13.9
<b>WILAYAH</b>		
Jakarta Barat	22.4	22.5
Jakarta Pusat	10.4	10.4
Jakarta Selatan	21.8	21.8
Jakarta Timur	28.9	28.9
* Jakarta Utara+Kep. Seribu	16.4	16.3

\* Kep. Seribu tidak disertakan dalam sampel



# PROFIL DEMOGRAFI: SAMPEL VS POPULASI

KATEGORI	POPULASI	SAMPEL
<b>WILAYAH</b>		
<b>JAKARTA PUSAT</b>	<b>10.4</b>	<b>10.4</b>
<b>DAPIL-1</b>	<b>10.4</b>	<b>10.4</b>
CEMPAKA PUTIH	0.9	0.9
GAMBIR	0.9	0.9
JOHAR BARU	1.3	1.3
KEMAYORAN	2.3	2.3
MENTENG	0.9	0.9
SAWAH BESAR	1.3	1.3
SEZEN	1.2	1.2
TANAH ABANG	1.6	1.6
<b>JAKUT + KEP. SERIBU</b>	<b>16.4</b>	<b>16.3</b>
<b>DAPIL-2</b>	<b>8.2</b>	<b>8.0</b>
CILINCING	3.7	3.7
KELAPA GADING	1.4	1.4
KOJA	2.9	2.9
KEP. SERIBU SELATAN	0.1	0.0
KEP. SERIBU UTARA	0.1	0.0
<b>DAPIL-3</b>	<b>8.2</b>	<b>8.3</b>
PADEMANGAN	1.5	1.5
PENJARINGAN	2.9	3.0
TANJUNG PRIOK	3.8	3.8

KATEGORI	POPULASI	SAMPEL
<b>WILAYAH</b>		
<b>JAKARTA TIMUR</b>	<b>28.9</b>	<b>28.9</b>
<b>DAPIL-4</b>	<b>9.8</b>	<b>9.8</b>
CAKUNG	5.0	5.0
MATRAMAN	1.8	1.8
PULOGADUNG	2.9	2.9
<b>DAPIL-5</b>	<b>10.0</b>	<b>10.0</b>
DUREN SAWIT	4.1	4.1
JATINEGARA	3.1	3.1
KRAMATJATI	2.9	2.9
<b>DAPIL-6</b>	<b>9.2</b>	<b>9.2</b>
CIPAYUNG	2.5	2.5
CIRACAS	2.8	2.8
MAKASAR	2.0	2.0
PASAR REBO	1.9	1.9

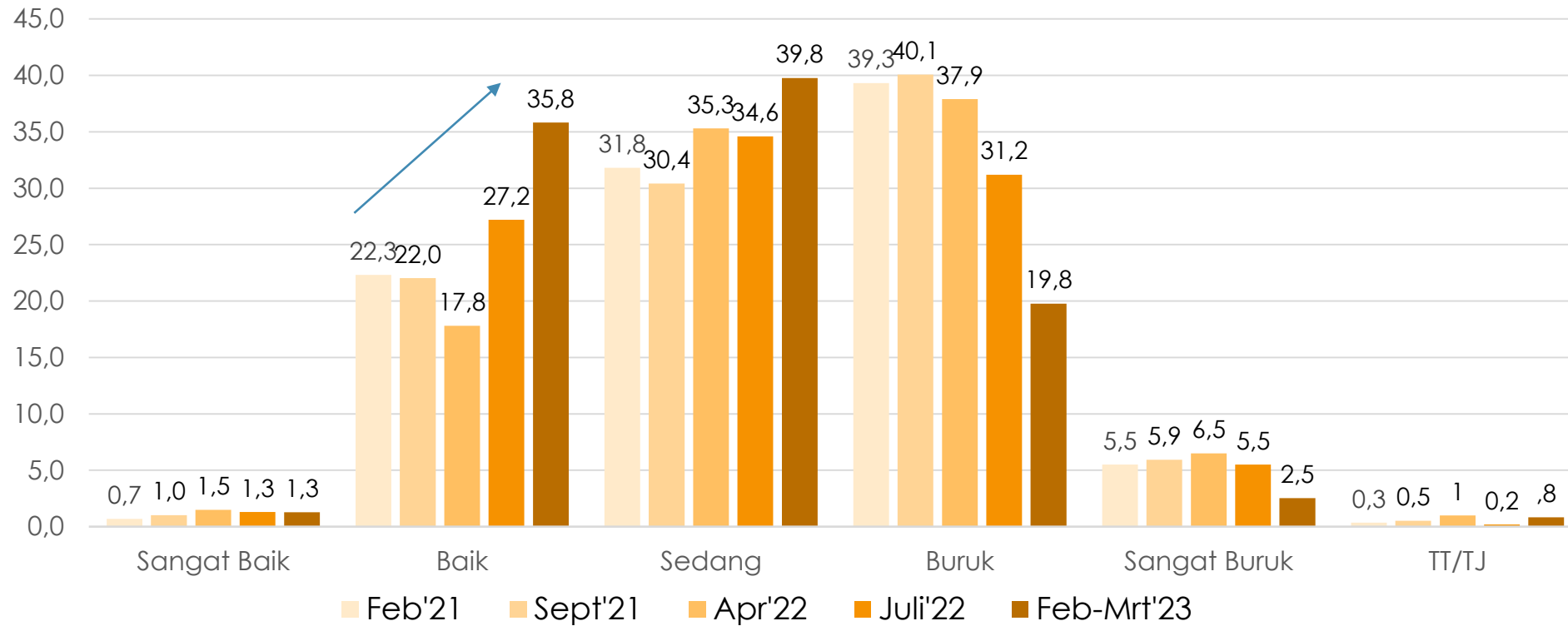
KATEGORI	POPULASI	SAMPEL
<b>WILAYAH</b>		
<b>JAKARTA SELATAN</b>	<b>21.8</b>	<b>21.8</b>
<b>DAPIL-7</b>	<b>10.3</b>	<b>10.3</b>
CILANDAK	2.1	2.1
KEBAYORAN BARU	1.5	1.5
KEBAYORAN LAMA	3.1	3.1
PESANGGRAHAN	2.4	2.4
SETIABUDI	1.1	1.1
<b>DAPIL-8</b>	<b>11.6</b>	<b>11.6</b>
JAGAKARSA	3.1	3.1
MAMPANG PRAPATAN	1.5	1.5
PANCORAN	1.6	1.6
PASAR MINGGU	3.0	3.0
TEBET	2.3	2.3
<b>JAKARTA BARAT</b>	<b>22.4</b>	<b>22.5</b>
<b>DAPIL-9</b>	<b>11.0</b>	<b>11.1</b>
CENKARENG	4.8	4.9
KALIDERES	3.7	3.7
TAMBORA	2.5	2.5
<b>DAPIL-10</b>	<b>11.4</b>	<b>11.5</b>
GROGOL PETAMBURAN	2.2	2.2
KEBON JERUK	3.1	3.2
KEMBANGAN	2.6	2.6
PALMERAH	2.2	2.2
TAMAN SARI	1.2	1.2

# KONDISI UMUM

---

# KONDISI EKONOMI

Bagaimana Ibu/Bapak melihat kondisi ekonomi di Provinsi DKI Jakarta sekarang?... (%)

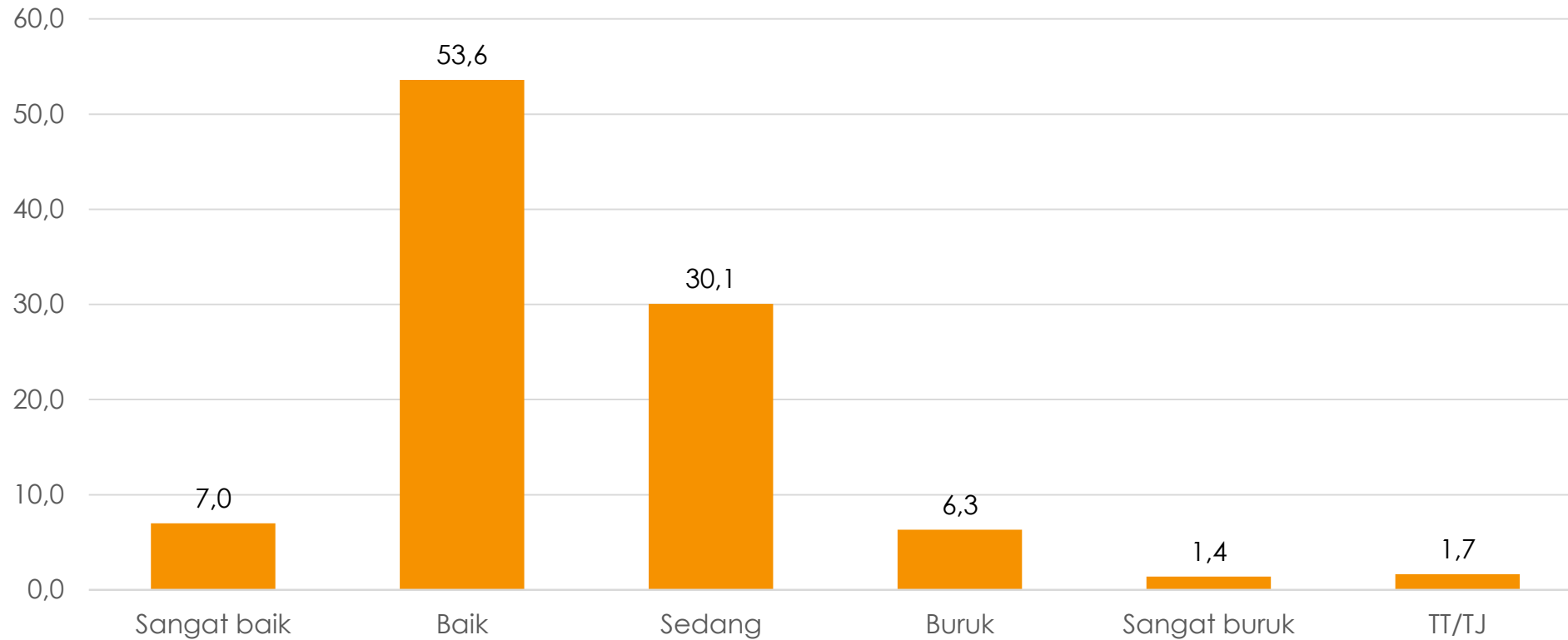


Hingga akhir Februari lalu, kondisi ekonomi di Ibukota dinilai positif, yang menilai baik semakin tinggi.



# KONDISI PELAKSANAAN PEMERINTAH

Bagaimana Ibu/Bapak melihat kondisi pelaksanaan pemerintahan di Provinsi DKI Jakarta sekarang ini?...(%)

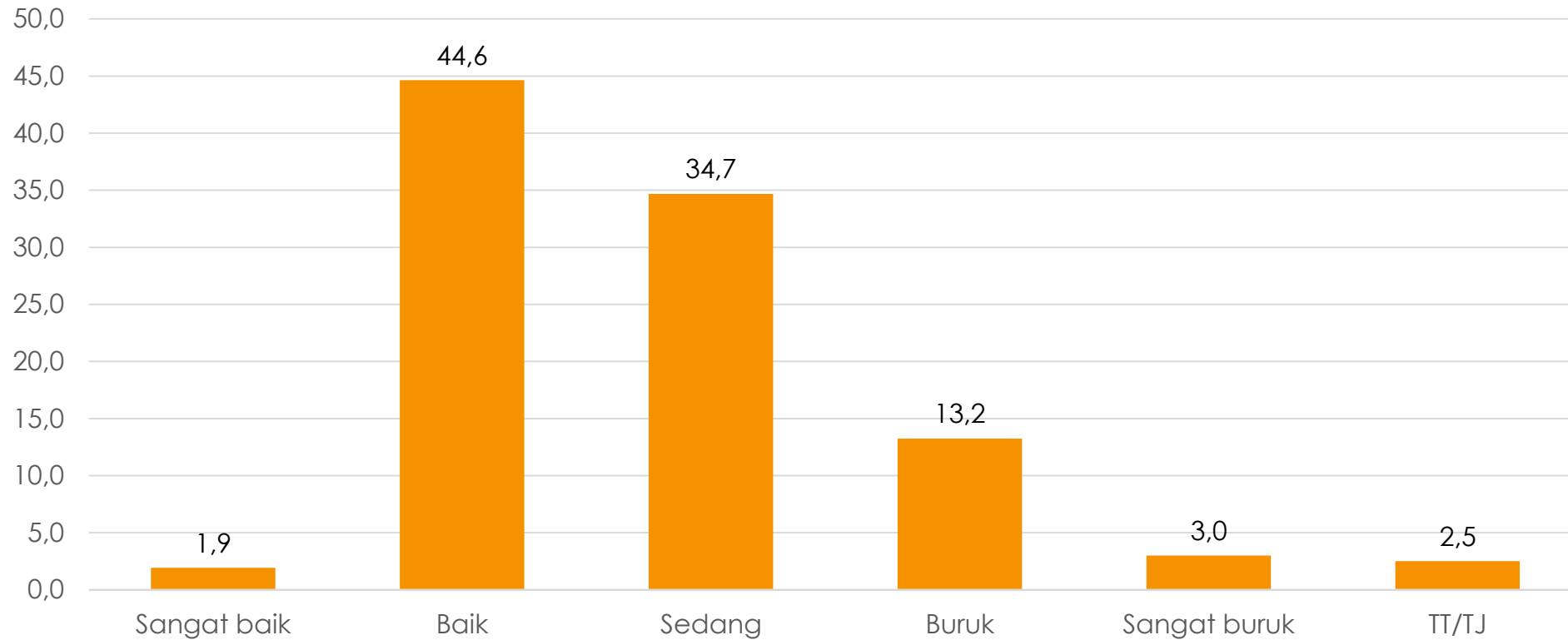


Mayoritas, 60.6%, warga menilai baik/sangat baik kondisi pelaksanaan pemerintahan di Provinsi DKI Jakarta sekarang ini.



# KONDISI PENEGAKAN HUKUM

Bagaimana Ibu/Bapak melihat kondisi penegakan hukum di Provinsi DKI Jakarta sekarang ini?...(%)

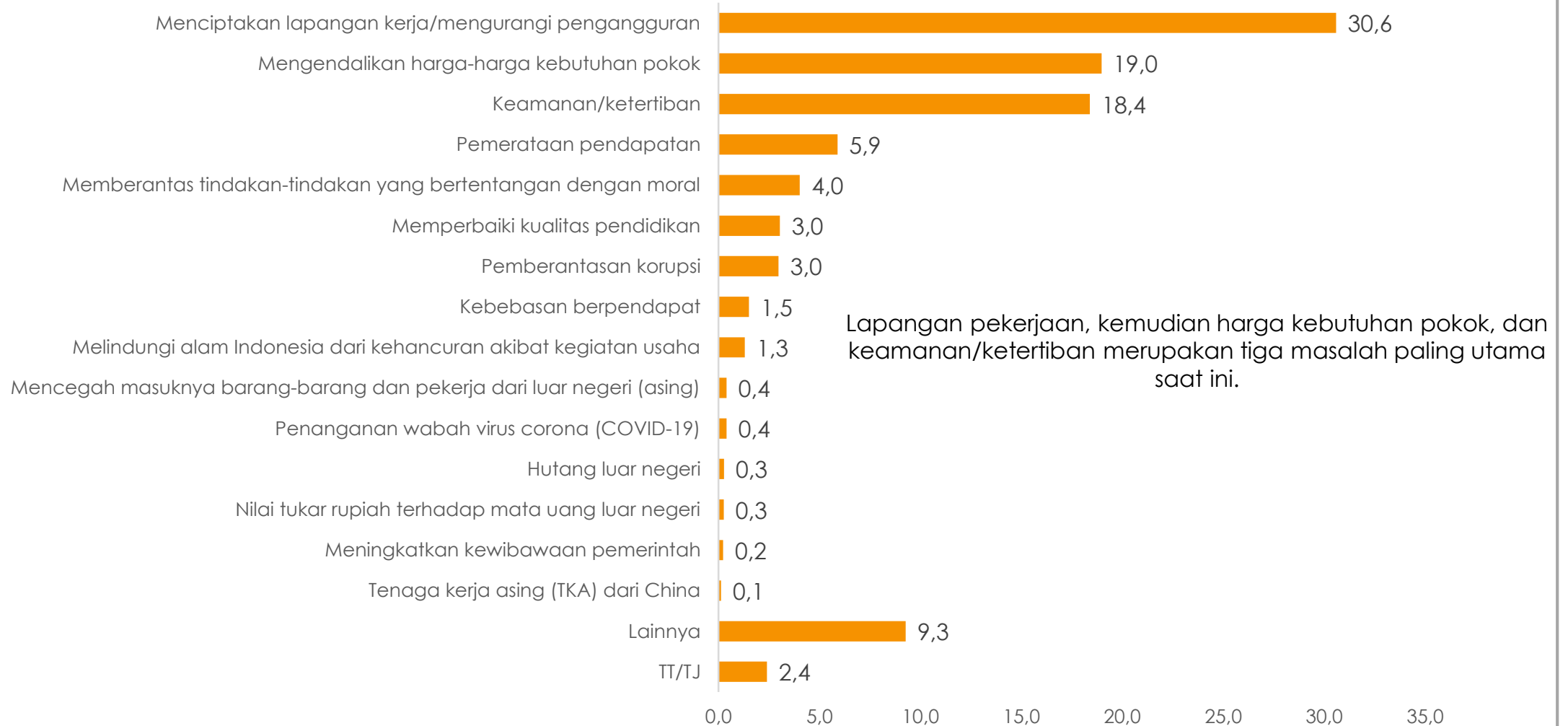


Lebih banyak warga yang menilai baik/sangat baik kondisi penegakan hukum di Provinsi DKI Jakarta sekarang ini.



# MASALAH MENDESAK

Menurut Ibu/Bapak, kira-kira apa masalah paling utama yang ada di daerah tempat tinggal Ibu/Bapak sekarang ini?... %

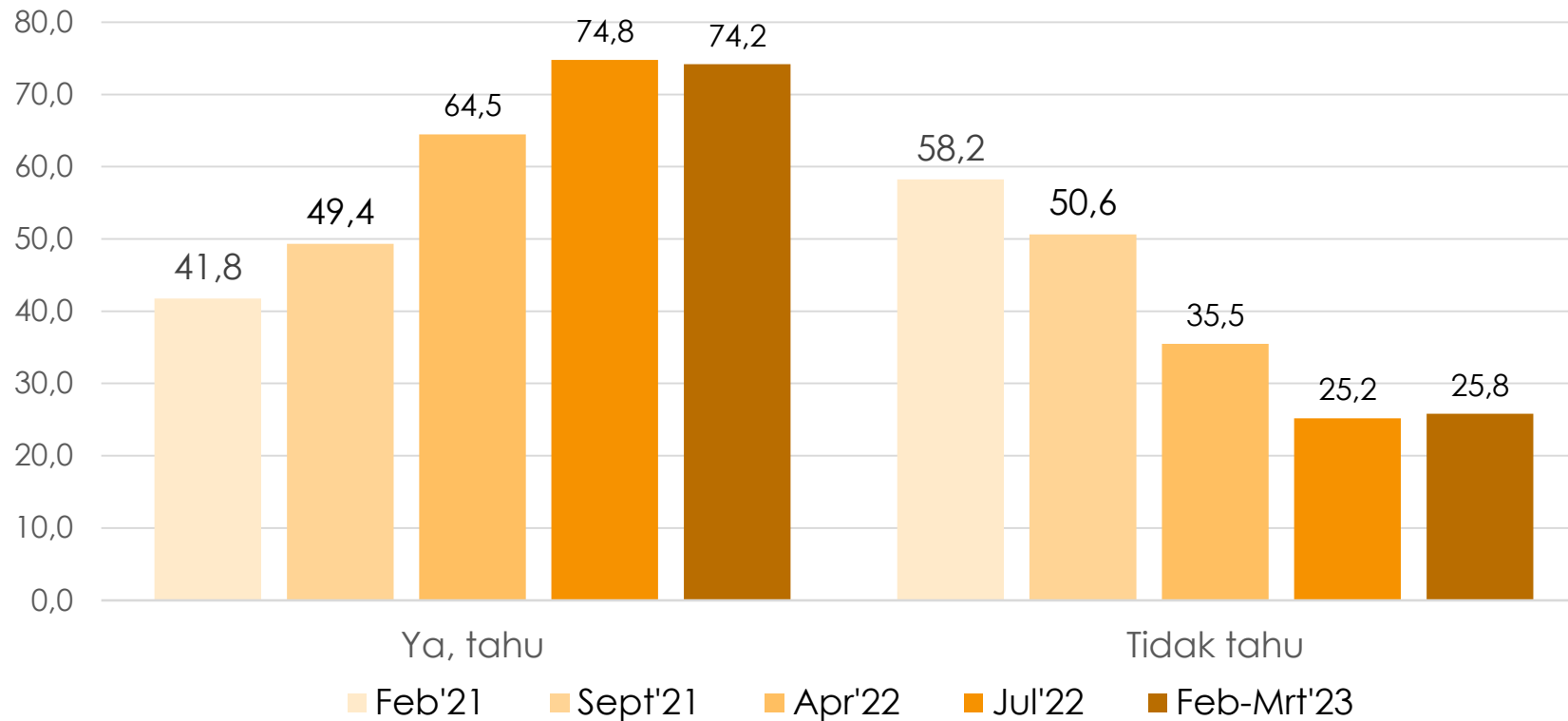


# PELUANG CALON GUBERNUR DKI JAKARTA

---

# AWARENESS PILKADA 2024

Apakah Ibu/Bapak tahu atau pernah dengar bahwa pemilihan Gubernur DKI Jakarta akan diadakan tahun 2024 mendatang?... (%)



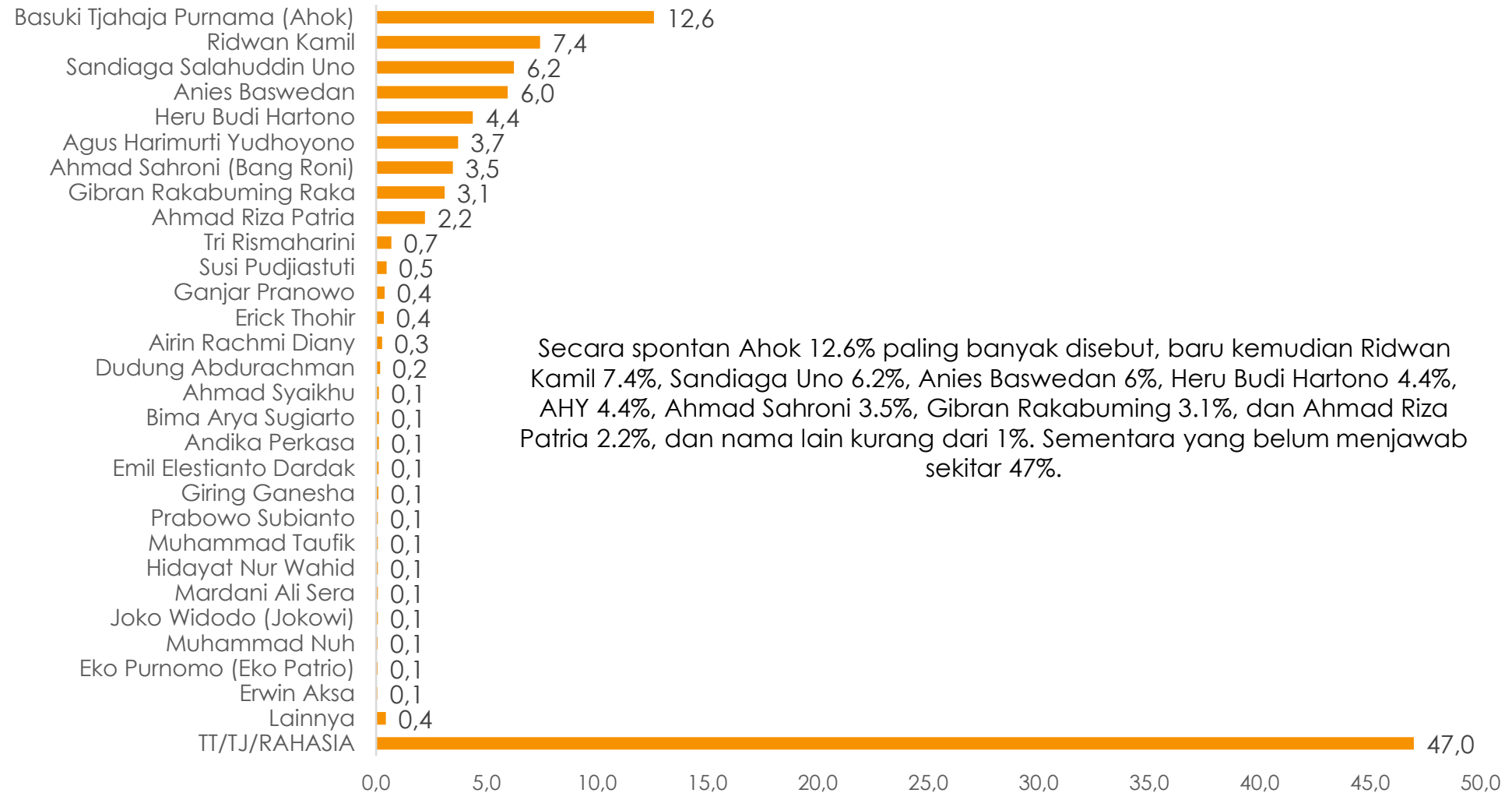
Hingga akhir Februari lalu, awareness tentang pemilihan Gubernur Jakarta sekitar 74%.





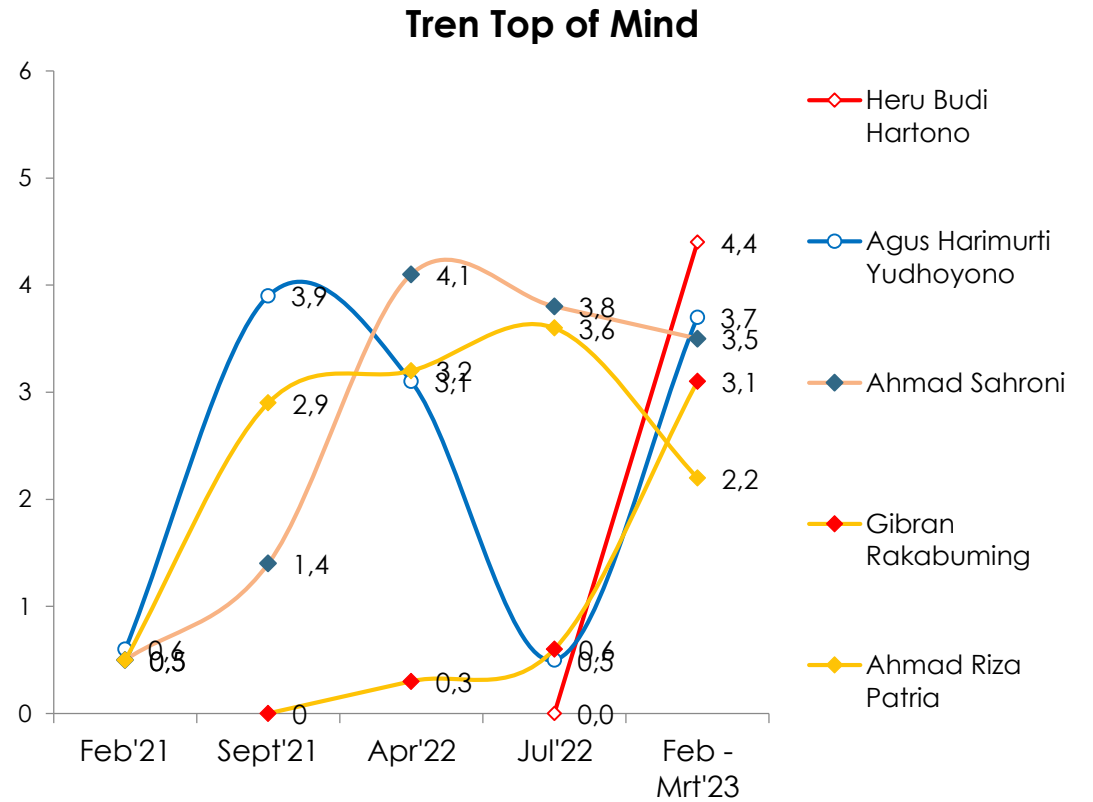
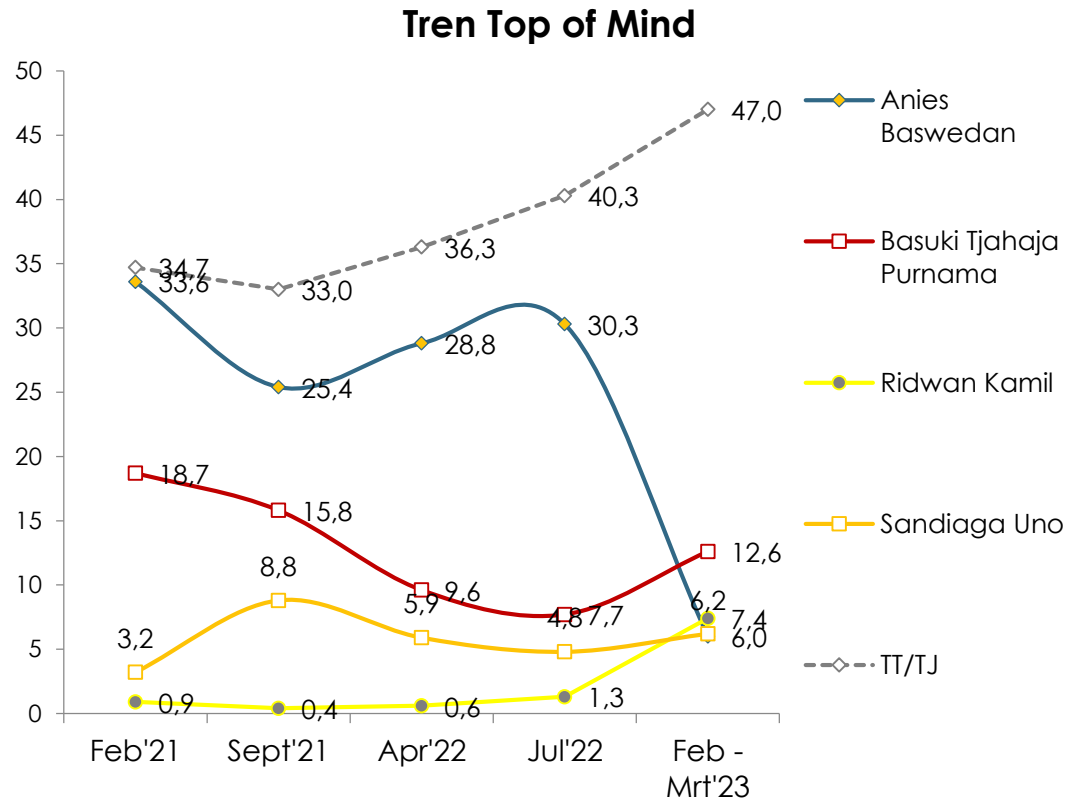
# TOP OF MIND

Seandainya pemilihan langsung Gubernur DKI Jakarta dilaksanakan sekarang, siapa yang akan Ibu/Bapak pilih sebagai Gubernur?... (%)



Secara spontan Ahok 12.6% paling banyak disebut, baru kemudian Ridwan Kamil 7.4%, Sandiaga Uno 6.2%, Anies Baswedan 6%, Heru Budi Hartono 4.4%, AHY 4.4%, Ahmad Sahroni 3.5%, Gibran Rakabuming 3.1%, dan Ahmad Riza Patria 2.2%, dan nama lain kurang dari 1%. Sementara yang belum menjawab sekitar 47%.

# TREN DUKUNGAN TOP OF MIND

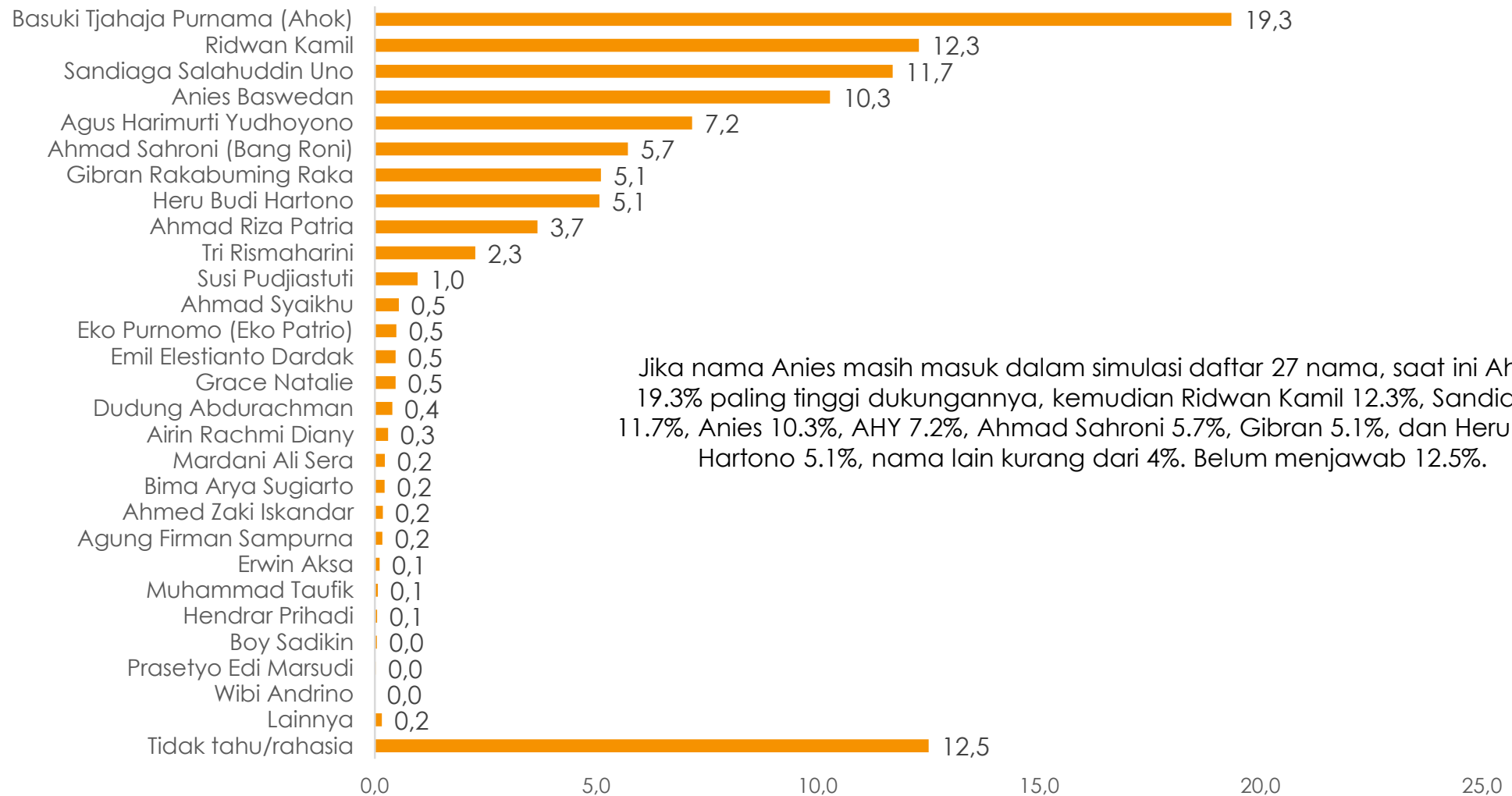


Dukungan Anies secara spontan turun drastis pasca pengusungannya sebagai calon presiden. Ahok, Ridwan Kamil, AHY, Heru Budi Hartono dan Gibran kemungkinan mendapat insentif dari basis Anies. Sementara dukungan pada Ahmad Sahroni dan Sandi tampak stagnan, dan Ahmad Riza Patria cenderung melemah.



## SEMI TERBUKA DAFTAR 27 NAMA

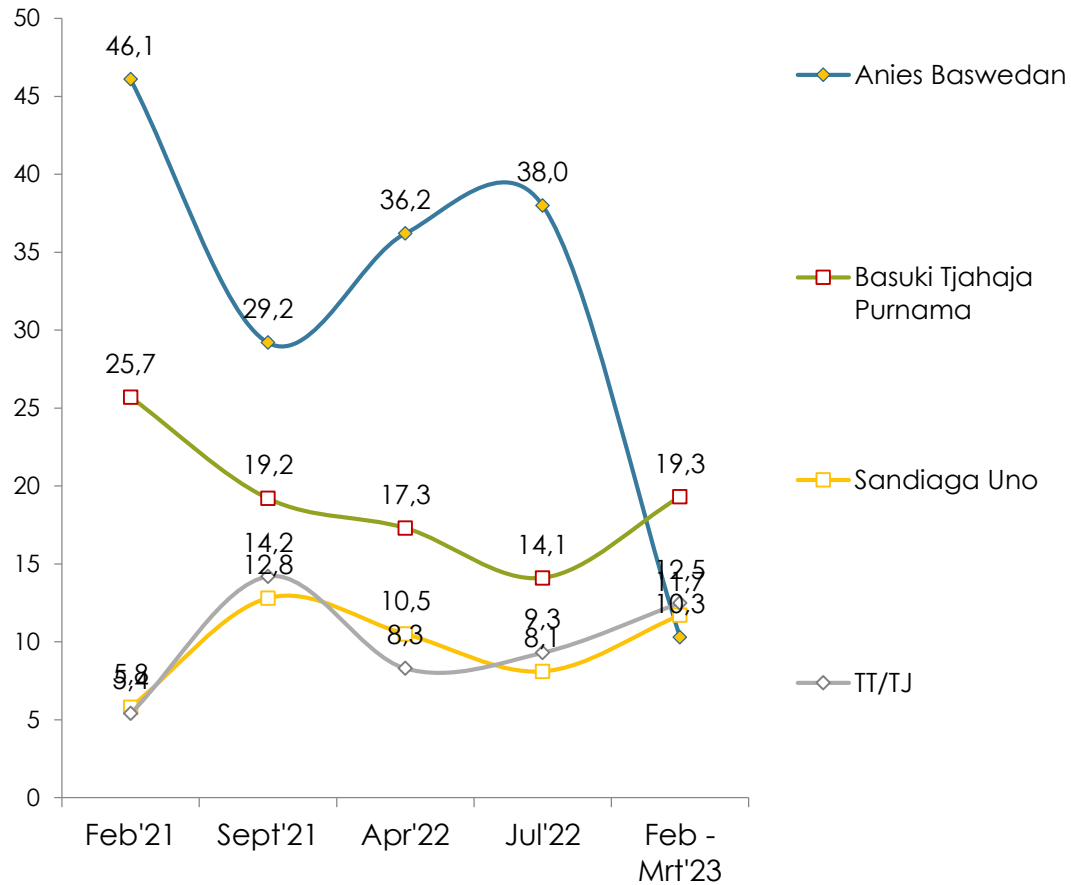
Seandainya pemilihan langsung Gubernur Provinsi DKI Jakarta dilaksanakan pada hari ini, siapa yang akan Ibu/Bapak pilih atau dianggap paling pantas menjadi Gubernur di antara nama berikut?... (%)



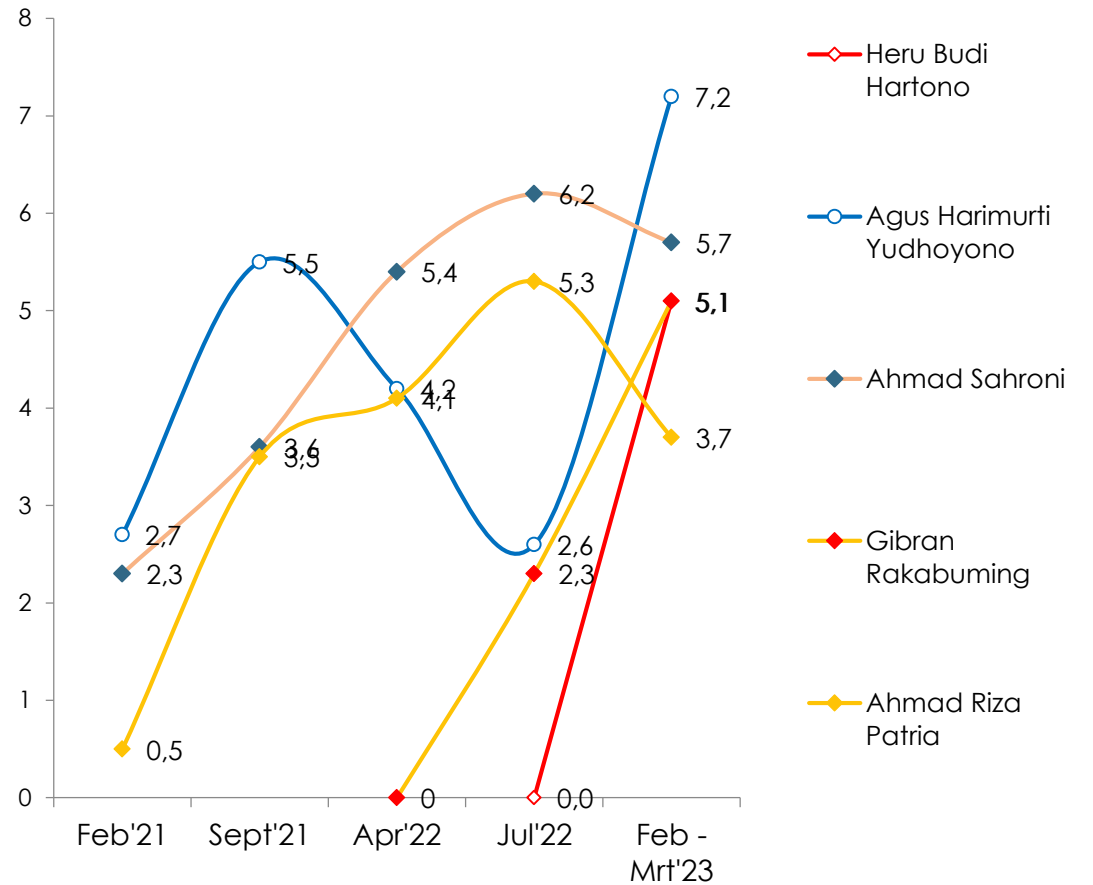
Jika nama Anies masih masuk dalam simulasi daftar 27 nama, saat ini Ahok 19.3% paling tinggi dukungannya, kemudian Ridwan Kamil 12.3%, Sandiaga 11.7%, Anies 10.3%, AHY 7.2%, Ahmad Sahroni 5.7%, Gibran 5.1%, dan Heru Budi Hartono 5.1%, nama lain kurang dari 4%. Belum menjawab 12.5%.

# TREN DUKUNGAN SEMI TERBUKA

## Tren Semi Terbuka

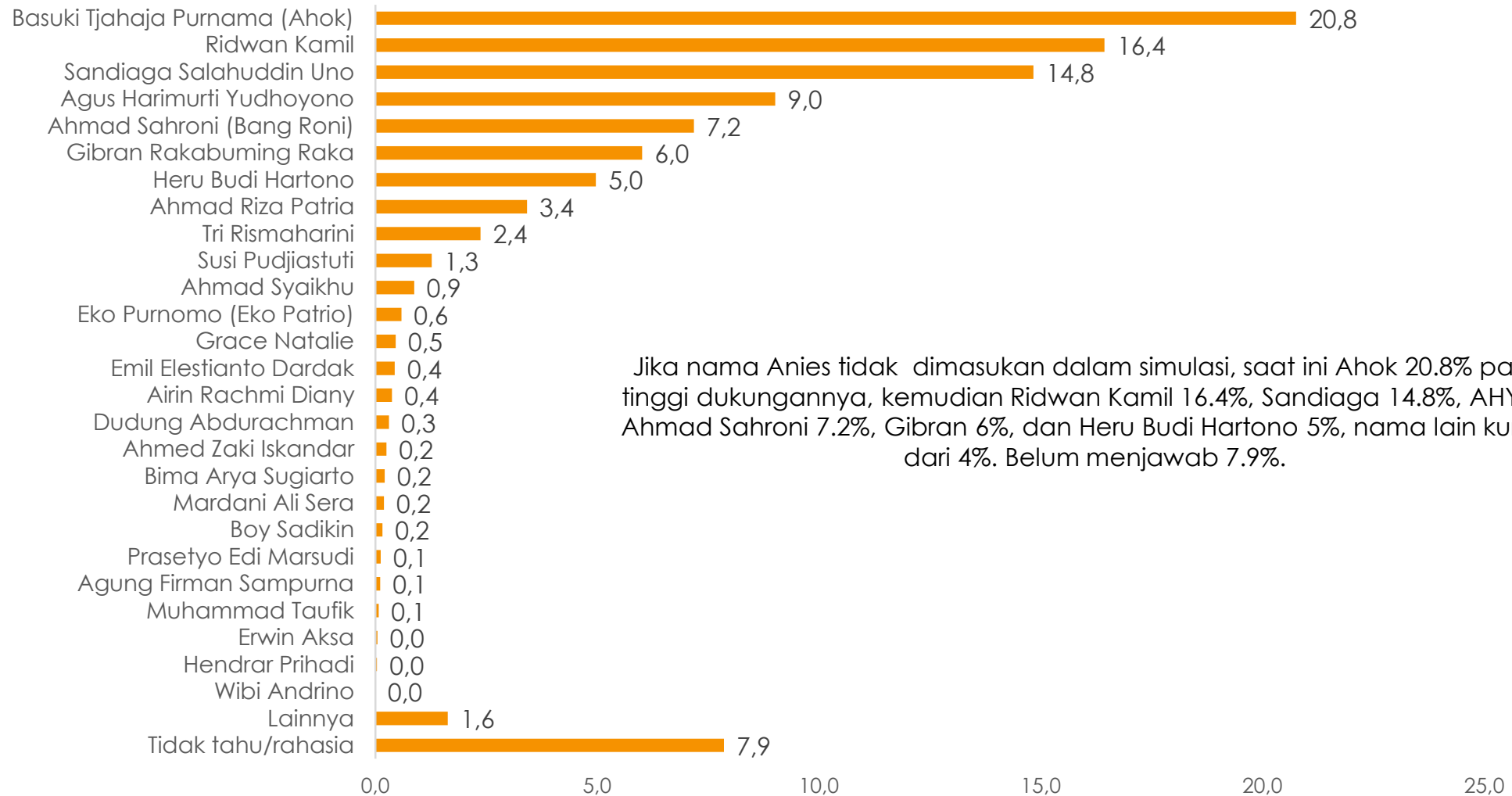


## Tren Semi Terbuka



# SEMI TERBUKA DAFTAR 26 NAMA & ANIES TIDAK MENJADI CAGUB

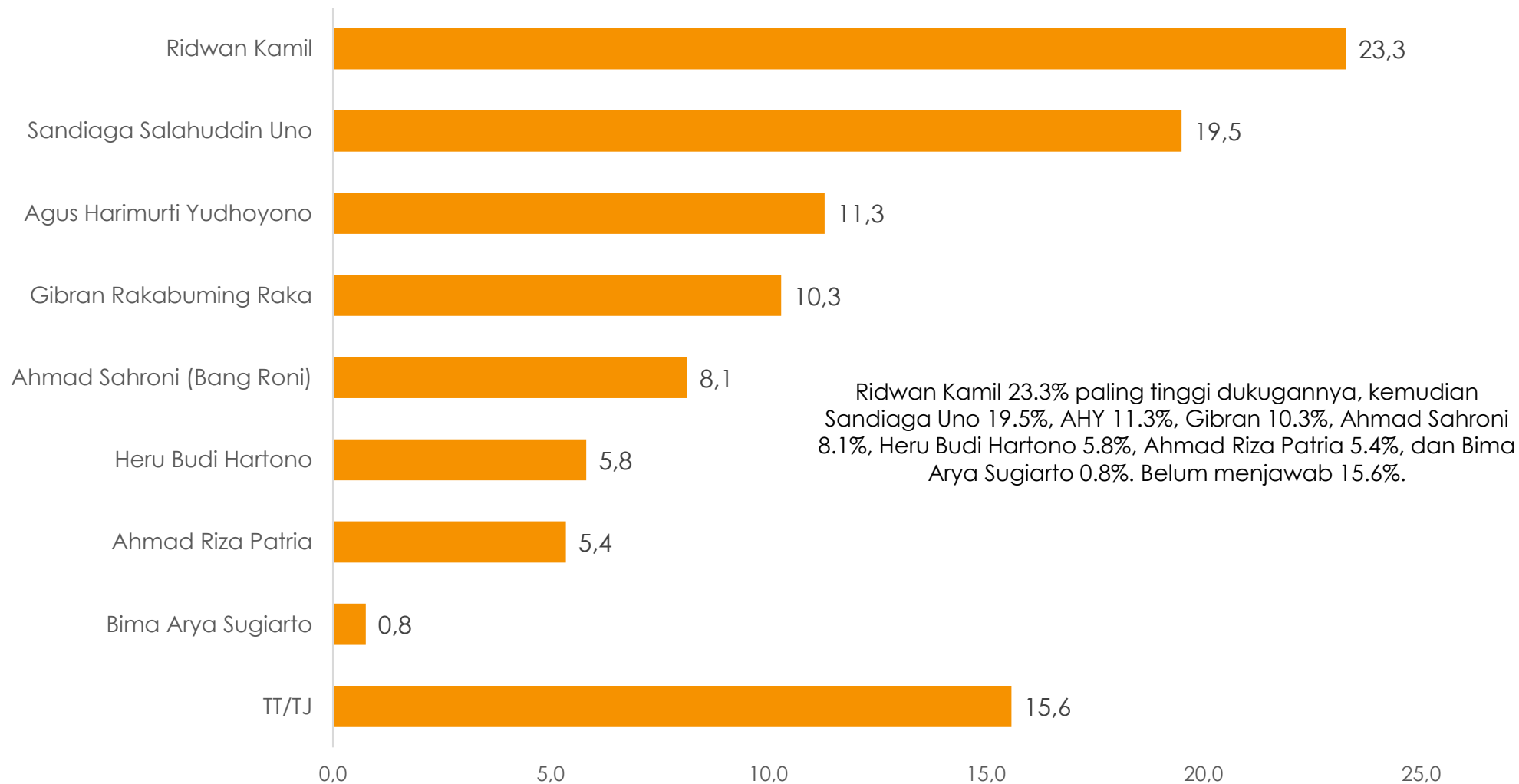
Seandainya pemilihan langsung Gubernur DKI Jakarta dilaksanakan sekarang, dan **Anies Baswedan tidak menjadi calon Gubernur**, siapa yang akan Ibu/Bapak pilih di antara nama-nama berikut?... (%)



Jika nama Anies tidak dimasukkan dalam simulasi, saat ini Ahok 20.8% paling tinggi dukungannya, kemudian Ridwan Kamil 16.4%, Sandiaga 14.8%, AHY 9%, Ahmad Sahroni 7.2%, Gibran 6%, dan Heru Budi Hartono 5%, nama lain kurang dari 4%. Belum menjawab 7.9%.

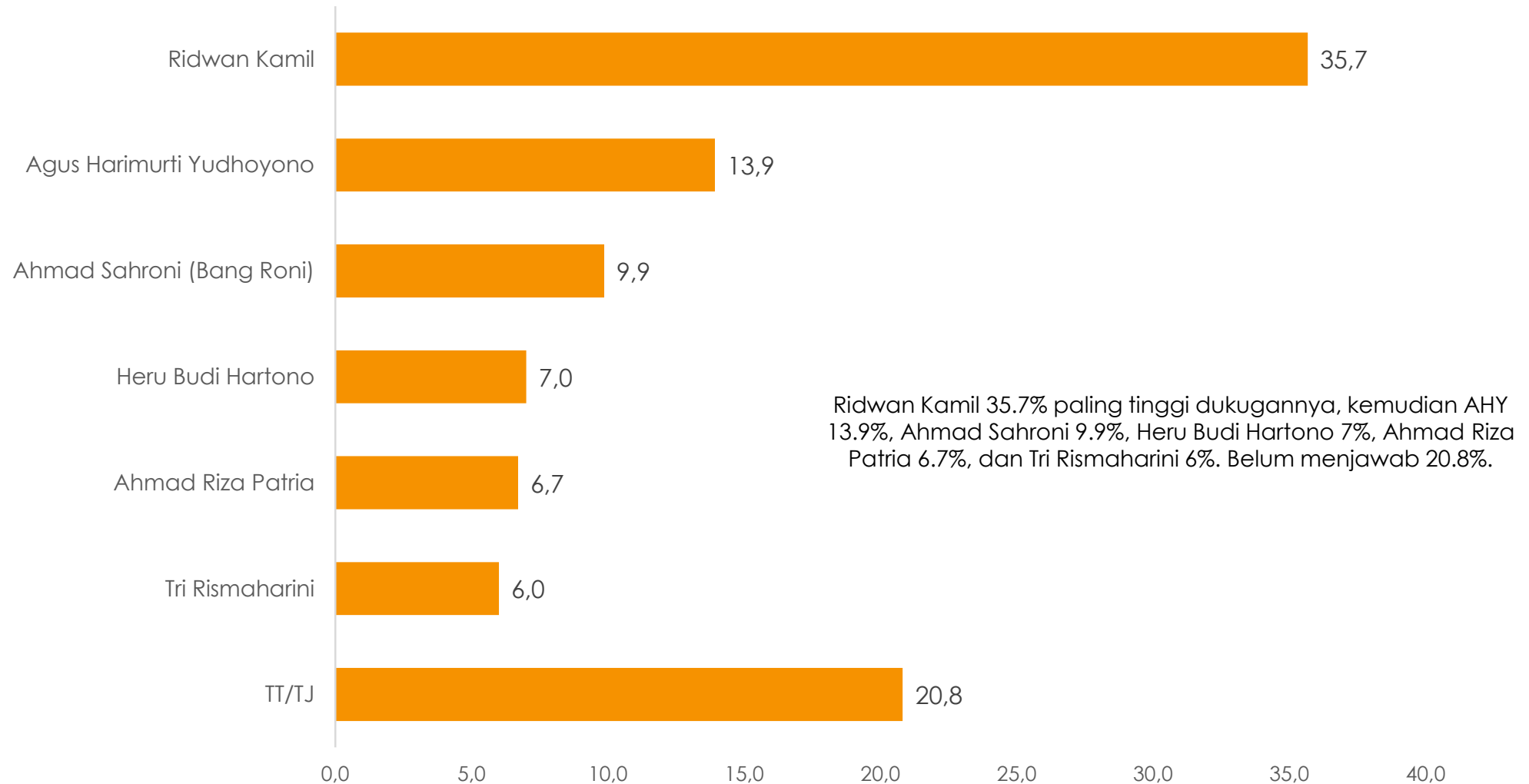
# SIMULASI 8 NAMA

Seandainya pemilihan langsung Gubernur DKI Jakarta dilaksanakan sekarang, siapa yang akan Ibu/Bapak pilih di antara nama-nama berikut ini?... (%)



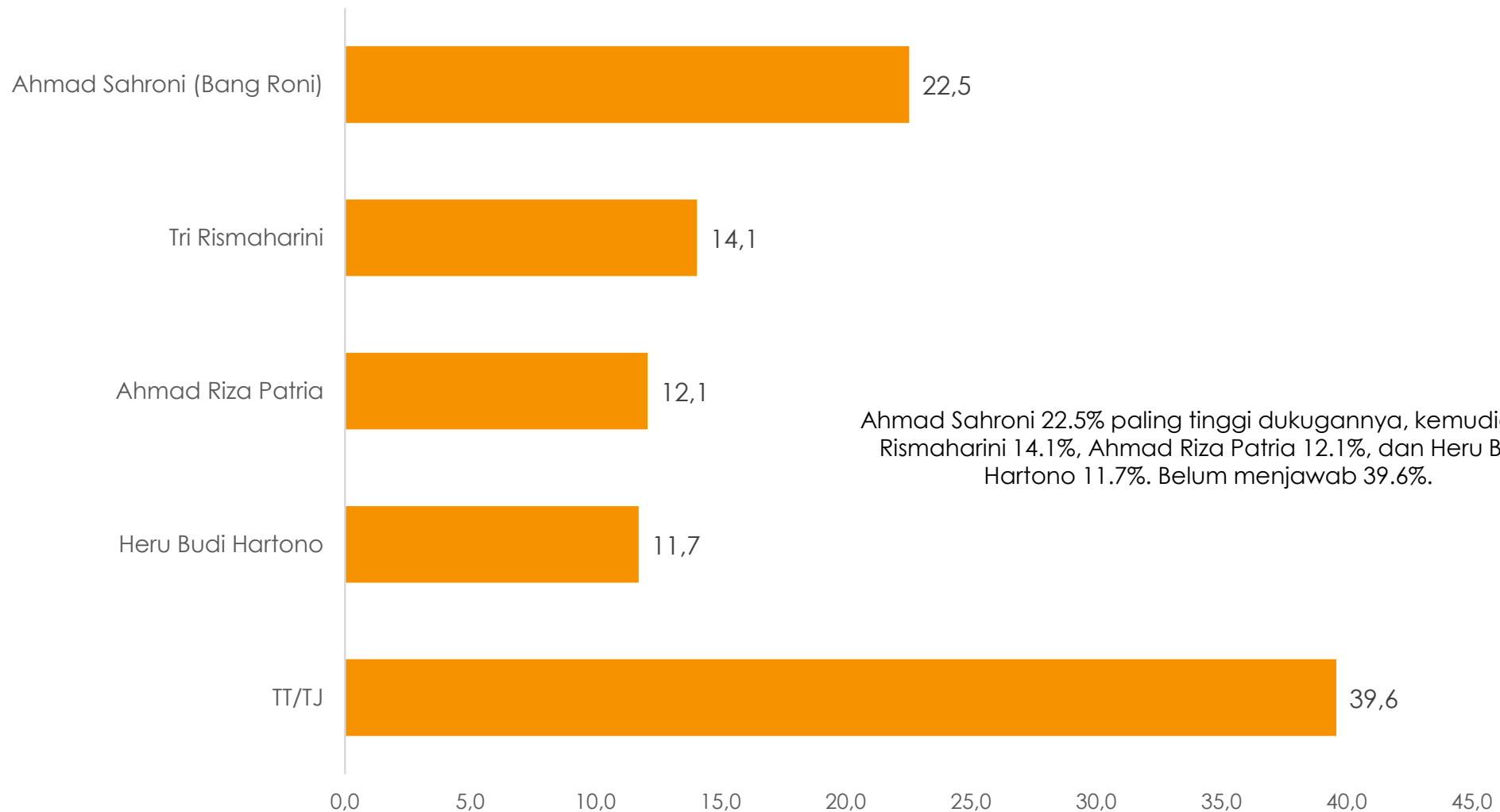
## SIMULASI 6 NAMA

Seandainya pemilihan langsung Gubernur DKI Jakarta dilaksanakan sekarang, siapa yang akan Ibu/Bapak pilih di antara nama-nama berikut ini?... (%)



## SIMULASI 4 NAMA

Seandainya pemilihan langsung Gubernur DKI Jakarta dilaksanakan sekarang, siapa yang akan Ibu/Bapak pilih di antara nama-nama berikut ini?... (%)

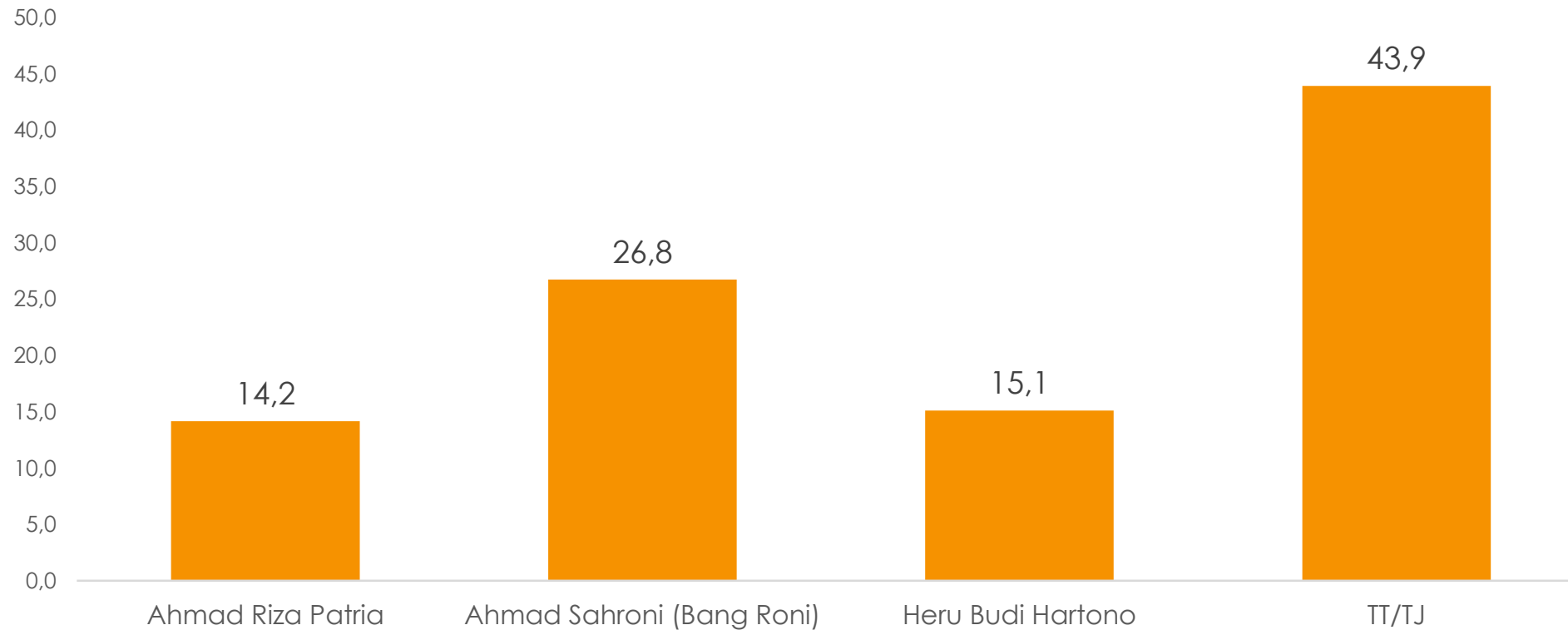


Ahmad Sahroni 22.5% paling tinggi dukugannya, kemudian Tri Rismaharini 14.1%, Ahmad Riza Patria 12.1%, dan Heru Budi Hartono 11.7%. Belum menjawab 39.6%.



## SIMULASI 3 NAMA

Seandainya pemilihan langsung Gubernur DKI Jakarta dilaksanakan sekarang, siapa yang akan Ibu/Bapak pilih di antara nama-nama berikut ini?... (%)



Ahmad Sahroni 26.8% paling tinggi dukugannya, kemudian Heru Budi Hartono 15.1%, dan Ahmad Riza Patria 14.2%. Belum menjawab 43.9%.

# PILIHAN GUBERNUR MENURUT PILIHAN PARTAI DPRD PROVINSI (SIMULASI 8 NAMA)

	BASE	Agus Harimurti Yudhoyono	Ahmad Riza Patria	Ahmad Sahroni (Bang Roni)	Bima Arya Sugiarto	Gibran Rakabuming Raka	Heru Budi Hartono	Sandiaga Salahuddin Uno	Ridwan Kamil	TT/TJ
<b>PILIHAN PARTAI DPRD PROVINSI</b>										
PDIP	<b>23.5</b>	5.2	1.6	3.9	1.4	24.6	12.0	19.8	17.2	14.3
GERINDRA	<b>15.2</b>	8.7	6.3	9.8	0.7	4.2	2.0	25.5	36.0	6.8
PKS	<b>13.7</b>	14.6	10.5	8.4	0.1	1.2	2.8	23.8	27.4	11.2
DEMOKRAT	<b>7.2</b>	38.2	6.8	5.4	0.2	3.7	3.8	20.6	15.2	6.1
NASDEM	<b>6.3</b>	10.9	3.9	28.6	0.8	2.7	6.4	15.5	23.5	7.7
GOLKAR	<b>5.4</b>	16.7	8.0	13.2	0.7	9.4	5.0	19.0	22.3	5.6
PKB	<b>3.3</b>	18.6	2.9	10.5	1.4	13.1	4.4	12.8	28.4	7.8
PAN	<b>2.5</b>	3.8	4.9	13.7	0.0	2.2	8.3	38.7	18.1	10.3
PPP	<b>2.1</b>	6.1	8.1	1.8	0.4	13.7	5.5	39.1	15.3	10.0
PERINDO	<b>2.0</b>	10.4	2.6	0.0	0.8	21.6	2.4	19.2	32.9	9.9
PSI	<b>1.4</b>	8.0	0.0	0.0	2.1	24.2	11.0	1.6	23.2	29.9
BURUH	<b>0.4</b>	37.4	0.0	0.0	3.5	12.4	16.0	22.1	0.0	8.7
GELORA	<b>0.3</b>	0.0	0.0	0.0	0.0	56.8	11.8	0.0	0.0	31.4
GARUDA	<b>0.1</b>	65.3	0.0	0.0	18.2	0.0	0.0	0.0	16.5	0.0
PBB	<b>0.1</b>	11.9	0.0	0.0	0.0	0.0	0.0	0.0	69.1	19.0
HANURA	<b>0.1</b>	0.0	0.0	0.0	0.0	7.6	0.0	46.7	45.6	0.0
PKN	<b>0.0</b>	0.0	0.0	0.0	0.0	0.0	0.0	100.0	0.0	0.0
UMMAT	<b>0.0</b>	0.0	0.0	0.0	0.0	0.0	0.0	0.0	100.0	0.0
Lainnya	<b>0.0</b>	0.0	0.0	0.0	0.0	0.0	0.0	0.0	0.0	0.0
TT/TJ	<b>16.4</b>	6.2	6.0	5.8	0.4	6.0	3.5	8.9	20.7	42.4

Ridwan Kamil unggul pada basis Gerindra, PKS, Golkar dan PKB. Sandi unggul pada basis PAN dan PPP. AHY unggul pada basis Demokrat. Gibran unggul pada basis PDIP, dan Ahmad Sahroni unggul pada basis NasDem.



## PILIHAN GUBERNUR MENURUT BASIS PILPRES 2019 (SIMULASI 8 NAMA)

	BASE	Agus Harimurti Yudhoyono	Ahmad Riza Patria	Ahmad Sahroni (Bang Roni)	Bima Arya Sugiarto	Gibran Rakabuming Raka	Heru Budi Hartono	Sandiaga Salahuddin Uno	Ridwan Kamil	TT/TJ
<b>BASIS PILPRES 2019</b>										
Joko Widodo (Jokowi) dan KH. Ma'ruf Amin	<b>51.7</b>	9.5	4.4	5.3	1.2	17.7	9.0	17.7	20.4	14.7
Prabowo Subianto dan Sandiaga Uno	<b>48.3</b>	15.7	8.5	14.5	0.4	2.3	3.6	21.1	26.7	7.2

Ridwan Kamil unggul pada tiap basis Pilpres 2019, terutama basis Prabowo-Sandi.

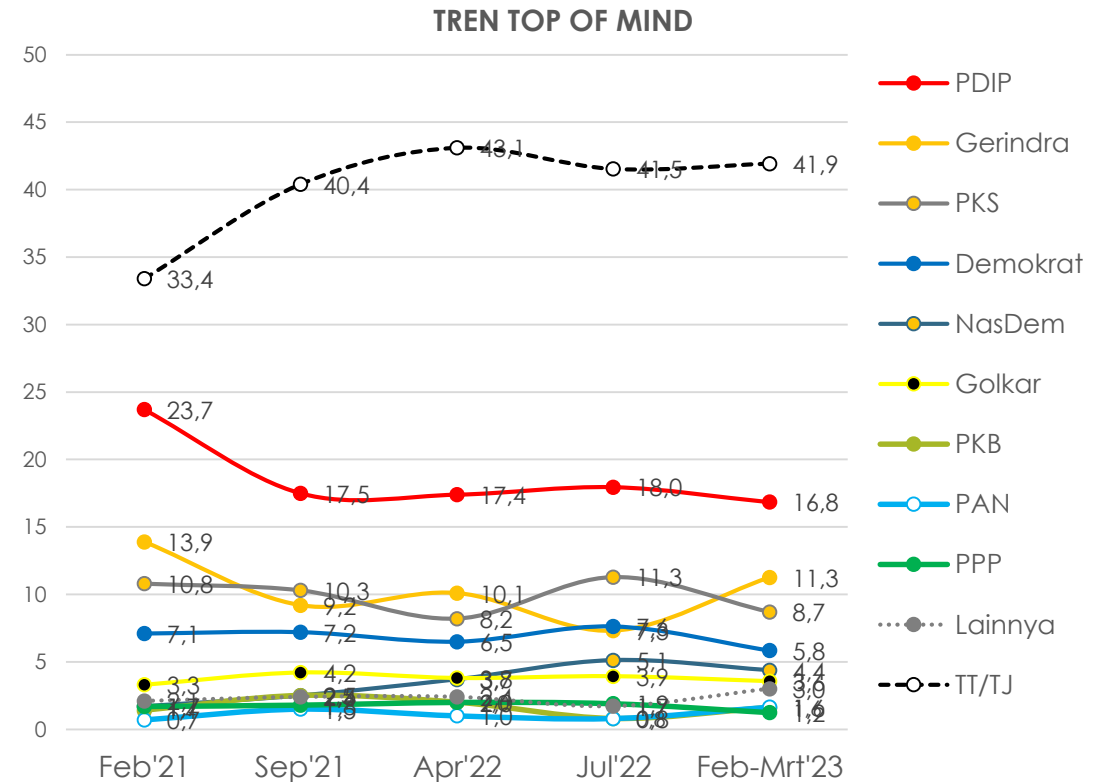
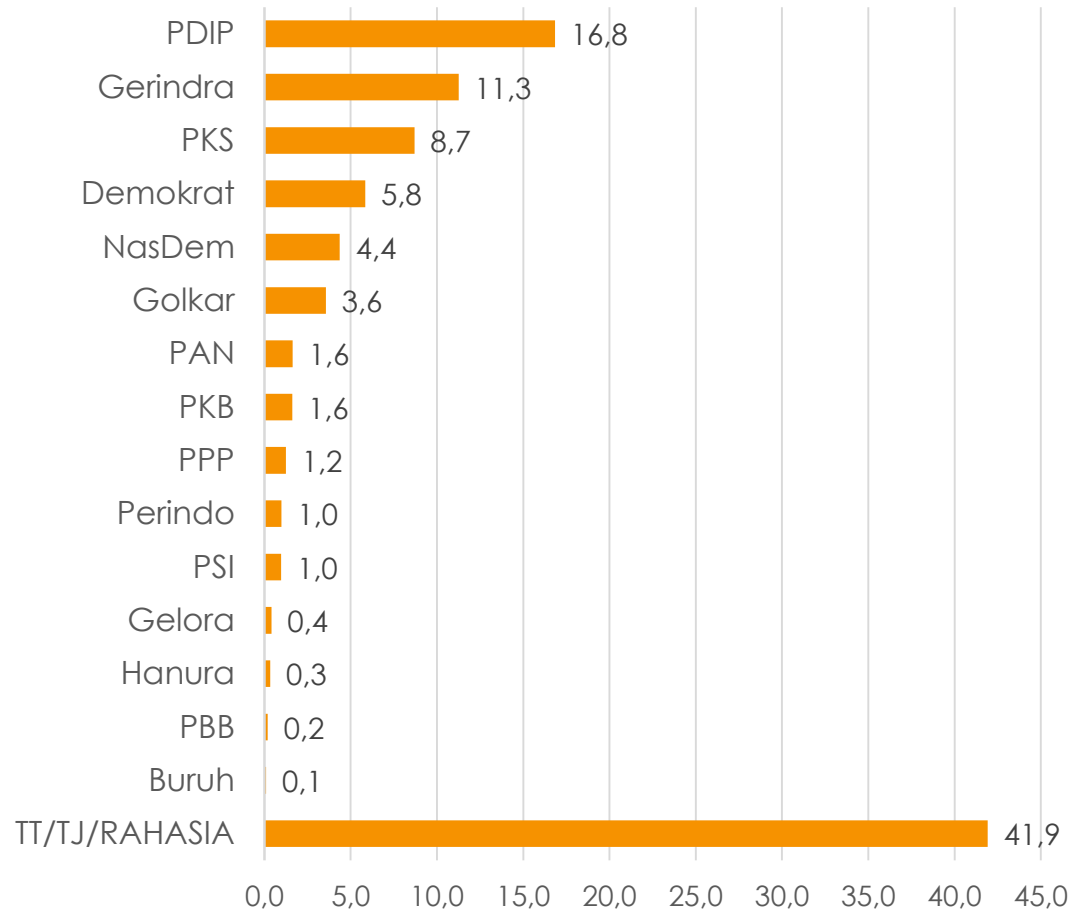


# PILIHAN PARTAI DPR-RI

---

# TOP OF MIND PARTAI DPR-RI

Jika pemilihan anggota DPR RI diadakan sekarang ini, partai atau calon dari partai mana yang akan Ibu/Bapak pilih?... %

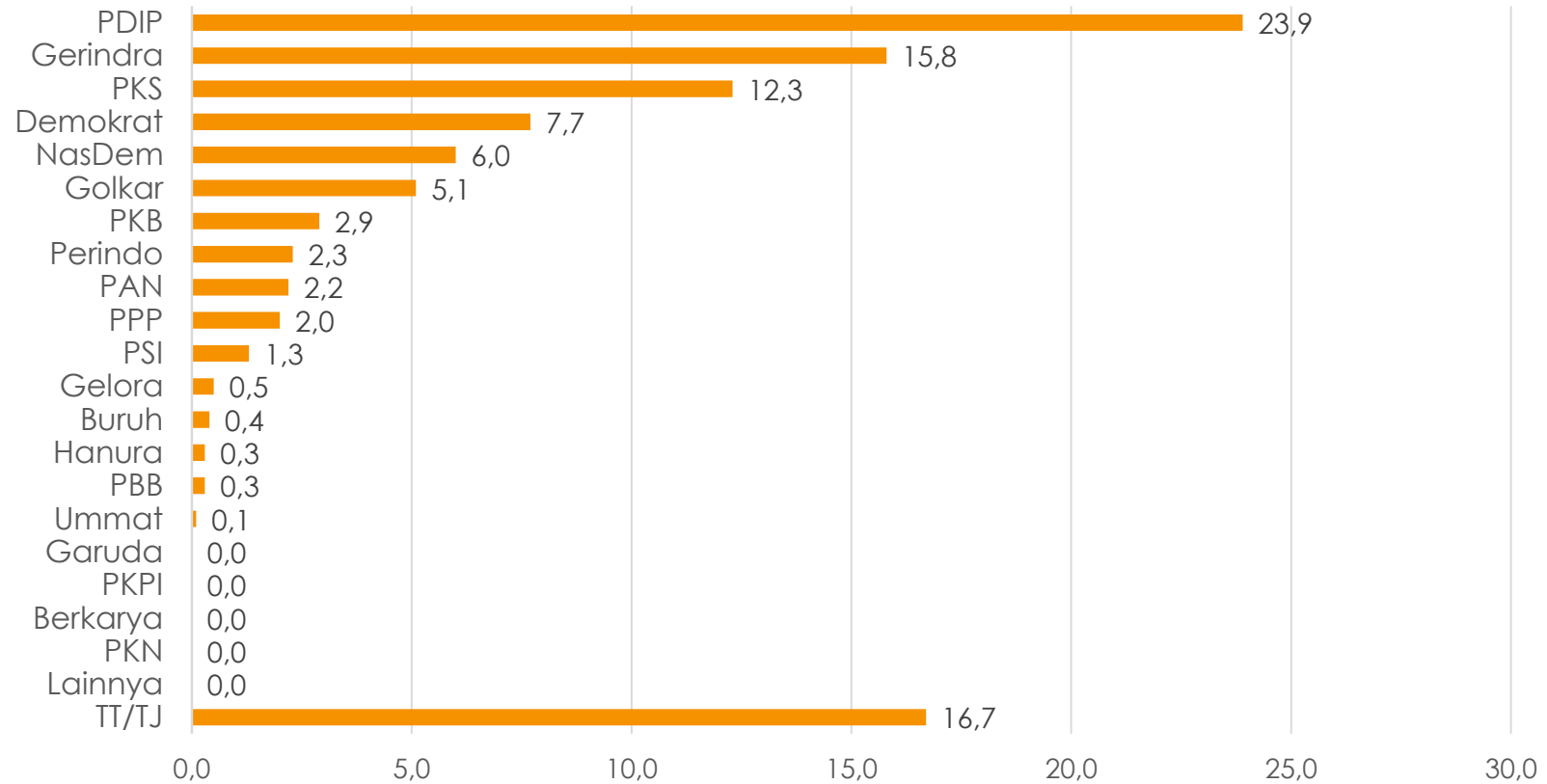


Secara spontan, PDIP saat ini paling banyak didukung 16.8%, kemudian Gerindra 11.3%, PKS 8.7%, Demokrat 5.8%, NasDem 4.4%, Golkar 3.6%, partai lainnya kurang dari 2%. Belum menyebutkan pilihan 41.9%.



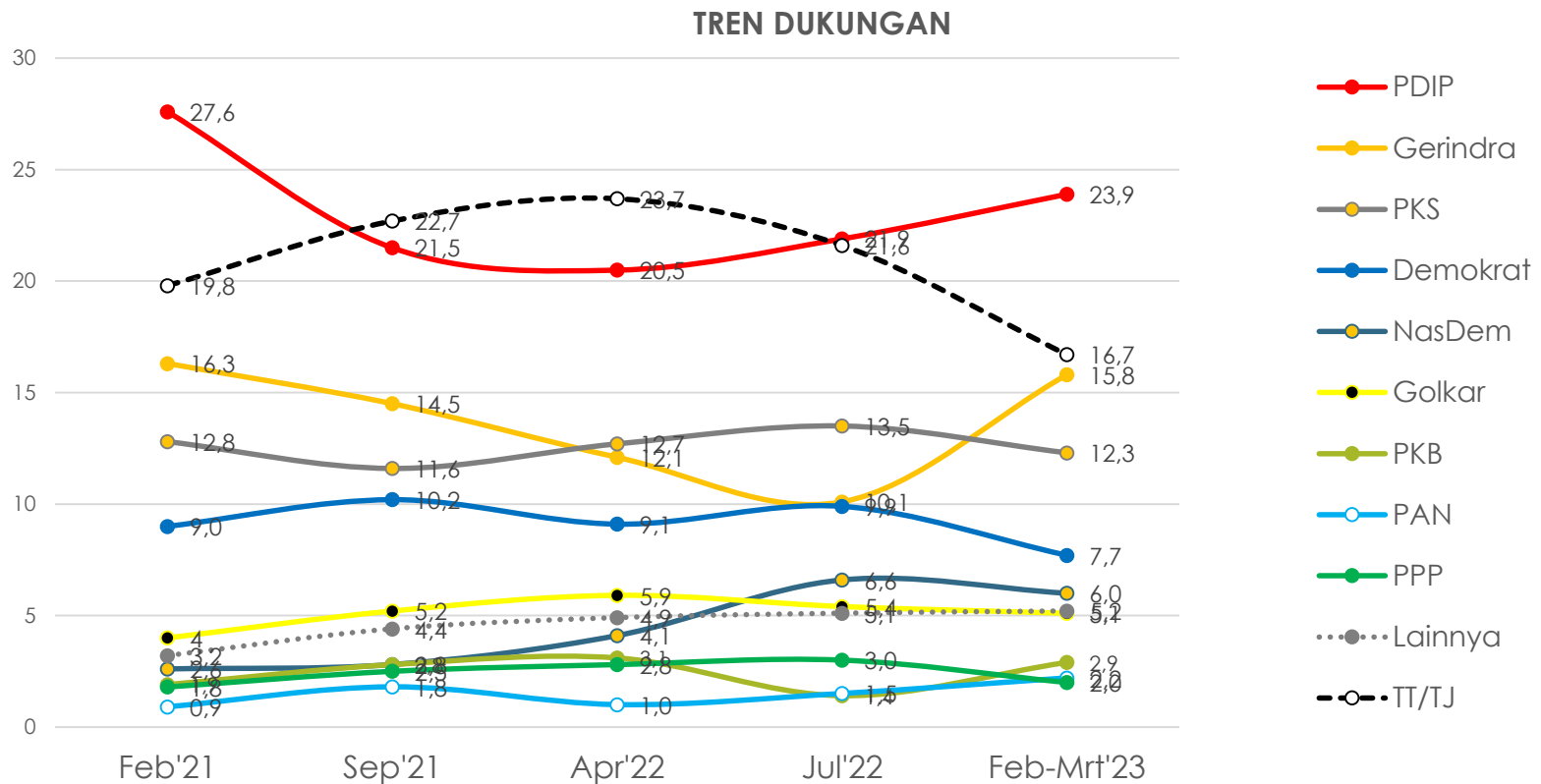
## SIMULASI DAFTAR 18 NAMA & LAMBANG PARTAI

Jika pemilihan anggota DPR RI diadakan sekarang ini, partai atau calon dari partai mana yang akan Ibu/Bapak pilih di antara partai berikut ini?... %



PDIP lebih banyak dipilih, 23.9%. Kemudian Gerindra 15.8%, PKS 12.3%, Demokrat 7.7%, NasDem 6%, Golkar 5.1%, partai lain kurang dari 3%, dan sekitar 16.7% belum menunjukkan pilihan.

# TREN DUKUNGAN

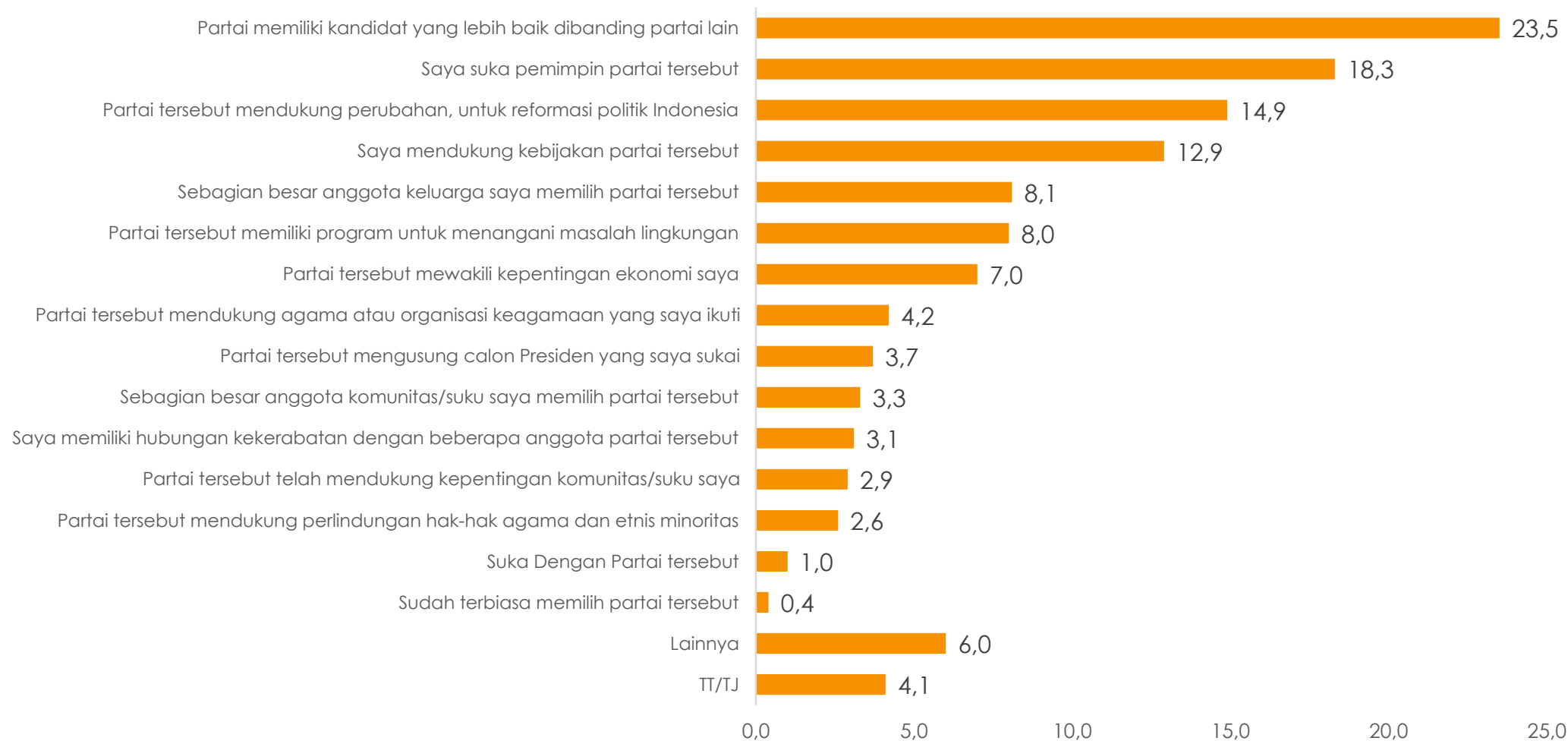


PDIP, Gerindra dan PAN menunjukkan arah peningkatan, terutama Gerindra. Sementara partai lainnya cenderung stagnan atau sedikit melemah.



# ALASAN MEMILIH PARTAI

Apa alasan Ibu/Bapak mendukung/memilih partai tersebut?... %  
[Hingga tiga jawaban]





# ALASAN MEMILIH PARTAI

	Total	PKB	GERIN DRA	PDIP	GOLK AR	NASD EM	BURUH	GELO RA	PKS	PKN	HANU RA	GARU DA	PAN	PBB	DEMO KRAT	PSI	PERIN DO	PPP	UMM AT	Lainny a	TT/TJ
Partai memiliki kandidat yang lebih baik dibanding partai lain	23.5	19.8	23.8	30.1	22.9	19.5	13.1	16.3	18.3	30.7	0.0	0.0	25.2	65.5	22.8	26.6	16.0	6.1	0.0	0.0	0.0
Saya suka pemimpin partai tersebut	18.1	12.8	33.1	13.4	12.7	15.7	0.0	0.0	6.4	0.0	0.0	0.0	3.8	0.0	34.4	26.5	12.0	25.5	0.0	0.0	0.0
Partai tersebut mendukung perubahan, untuk reformasi politik Indonesia	14.9	6.7	16.4	14.0	17.0	15.8	4.8	5.3	17.6	0.0	0.0	0.0	19.3	4.3	11.4	28.8	14.0	10.0	0.0	0.0	0.0
Saya mendukung kebijakan partai tersebut	12.9	17.3	9.6	9.8	14.8	10.0	6.5	0.0	17.8	30.7	0.0	0.0	24.1	8.5	19.9	14.6	13.0	12.6	0.0	0.0	0.0
Sebagian besar anggota keluarga saya memilih partai tersebut	8.1	18.2	10.1	7.7	14.6	10.8	0.0	0.0	4.8	0.0	0.0	0.0	5.8	0.0	5.4	0.0	0.0	13.8	0.0	0.0	0.0
Partai tersebut memiliki program untuk menangani masalah lingkungan	8.0	9.9	7.4	6.1	6.4	4.9	10.5	0.0	11.1	0.0	0.0	0.0	9.1	0.0	12.6	3.5	11.4	8.7	0.0	0.0	0.0
Partai tersebut mewakili kepentingan ekonomi saya	7.0	4.3	5.2	7.3	12.7	3.4	35.6	0.0	3.0	0.0	0.0	0.0	11.3	0.0	9.5	0.0	29.7	4.0	0.0	0.0	0.0
Partai tersebut mendukung agama atau organisasi keagamaan yang saya ikuti	4.2	13.9	0.4	1.0	0.8	2.7	0.0	0.0	12.7	0.0	23.4	100.0	6.5	0.0	2.1	0.0	0.7	26.4	82.4	0.0	0.0
Partai tersebut mengusung calon Presiden yang saya sukai	3.7	1.0	2.2	4.9	2.5	7.2	0.0	0.0	5.6	0.0	0.0	0.0	0.5	0.0	3.5	0.0	0.0	0.0	0.0	0.0	0.0
Sebagian besar anggota komunitas/suku saya memilih partai tersebut	3.3	3.0	3.9	4.4	1.3	0.4	0.0	0.0	4.1	0.0	0.0	0.0	0.0	0.0	4.1	0.0	4.9	0.4	0.0	0.0	0.0
Saya memiliki hubungan kekerabatan dengan beberapa anggota partai tersebut	3.1	3.6	2.0	1.4	2.2	4.6	36.1	0.0	3.0	69.3	76.6	0.0	5.8	0.0	4.4	0.0	3.8	2.6	0.0	0.0	0.0
Partai tersebut telah mendukung kepentingan komunitas/suku saya	2.9	2.5	3.6	4.8	4.9	0.0	0.0	0.0	1.5	0.0	0.0	0.0	0.9	0.0	2.6	0.0	0.0	0.0	0.0	0.0	0.0
Partai tersebut mendukung perlindungan hak-hak agama dan etnis minoritas	2.6	0.6	0.3	2.5	0.0	2.2	0.0	0.0	8.0	0.0	0.0	0.0	12.6	0.0	0.8	0.0	2.3	0.7	29.3	0.0	0.0
Suka Dengan Partai tersebut	1.0	0.0	0.2	1.4	1.6	1.7	0.0	0.0	0.4	0.0	0.0	0.0	8.1	0.0	0.2	0.0	0.0	1.8	0.0	0.0	0.0
Sudah terbiasa memilih partai tersebut	0.4	0.0	0.4	0.3	1.9	0.0	0.0	0.0	0.4	0.0	0.0	0.0	0.0	0.0	0.0	0.0	0.0	0.8	0.0	0.0	0.0
Lainnya	6.0	4.8	2.6	6.4	8.9	10.0	0.0	83.7	4.8	0.0	0.0	0.0	5.7	21.6	3.1	14.0	9.4	3.3	17.6	0.0	0.0
TT/TJ	4.1	3.6	5.0	1.5	2.0	11.1	0.0	0.0	4.9	0.0	0.0	0.0	3.2	0.0	2.1	24.4	7.2	1.4	0.0	100.0	0.0

## PILIHAN PARTAI MENURUT WILAYAH DAN BASIS PILPRES 2019

	Base	PKB	GERINDRA	PDIP	GOLKAR	NASDEM	BURUH	GELORA	PKS	PKN	HANURA	GARUDA	PAN	PBB	DEMOKRAT	PSI	PERINDO	PPP	UMMAT	TT/TJ
<b>WILAYAH</b>																				
JAKARTA TIMUR	<b>28.9</b>	3.8	13.5	15.7	5.5	7.4	0.6	0.7	13.5	0.0	0.1	0.4	5.6	0.1	7.1	1.7	1.0	4.5	0.0	19.0
JAKARTA PUSAT	<b>10.4</b>	2.8	9.6	32.9	8.0	6.4	0.0	0.0	15.6	0.2	0.0	0.0	1.9	0.0	6.4	3.6	3.3	1.5	0.2	7.6
JAKARTA SELATAN	<b>21.8</b>	4.1	19.6	16.4	5.8	3.7	0.6	0.4	17.8	0.0	0.1	0.1	1.4	0.0	6.4	1.9	2.2	1.9	0.0	17.6
JAKARTA BARAT	<b>22.5</b>	2.7	17.4	33.3	4.4	5.4	0.3	0.2	10.6	0.0	0.0	0.0	1.0	0.2	6.9	0.5	2.0	0.4	0.0	14.6
JAKARTA UTARA	<b>16.3</b>	2.4	13.1	27.1	4.3	9.4	0.0	0.0	11.5	0.0	0.0	0.0	1.2	0.0	9.7	0.0	2.6	0.8	0.0	17.9
<b>BASIS PILPRES 2019</b>																				
Joko Widodo (Jokowi) dan KH. Ma'ruf Amin	<b>51.7</b>	3.0	10.7	42.9	4.8	2.8	0.3	0.2	6.2	0.0	0.5	0.0	2.0	0.4	5.8	1.2	2.4	1.8	0.0	15.1
Prabowo Subianto dan Sandiaga Uno	<b>48.3</b>	3.9	23.8	2.6	4.4	8.8	0.6	1.2	25.7	0.0	0.3	0.0	3.3	0.2	11.1	0.4	1.1	2.2	0.2	10.2

PDIP unggul di Jakarta Pusat, Jakarta Barat dan Jakarta Utara. Serta relatifimbang dengan Gerindra dan PKS di Jakarta Timur dan Jakarta Selatan.

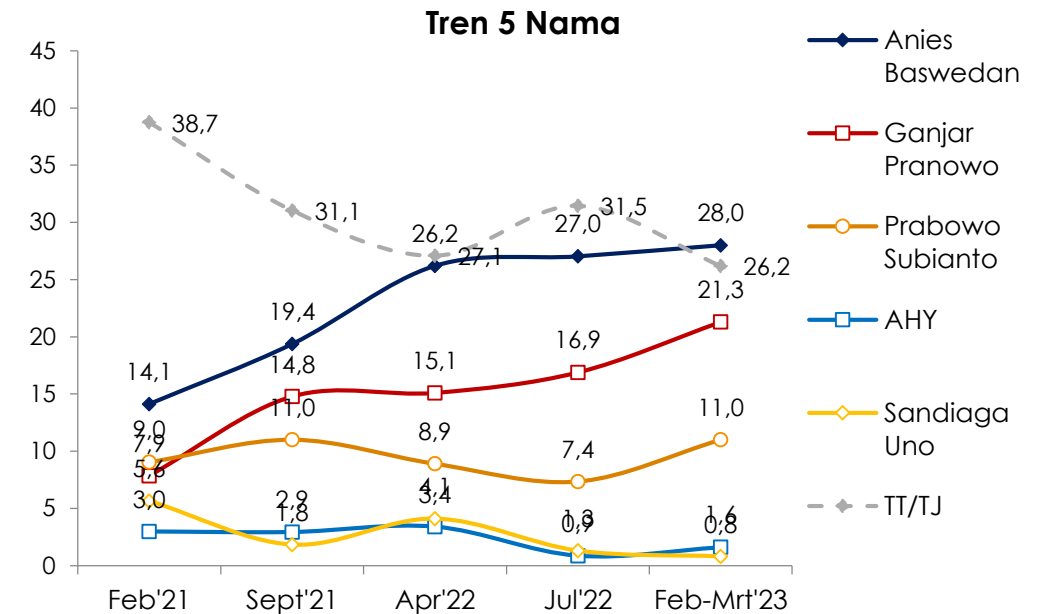
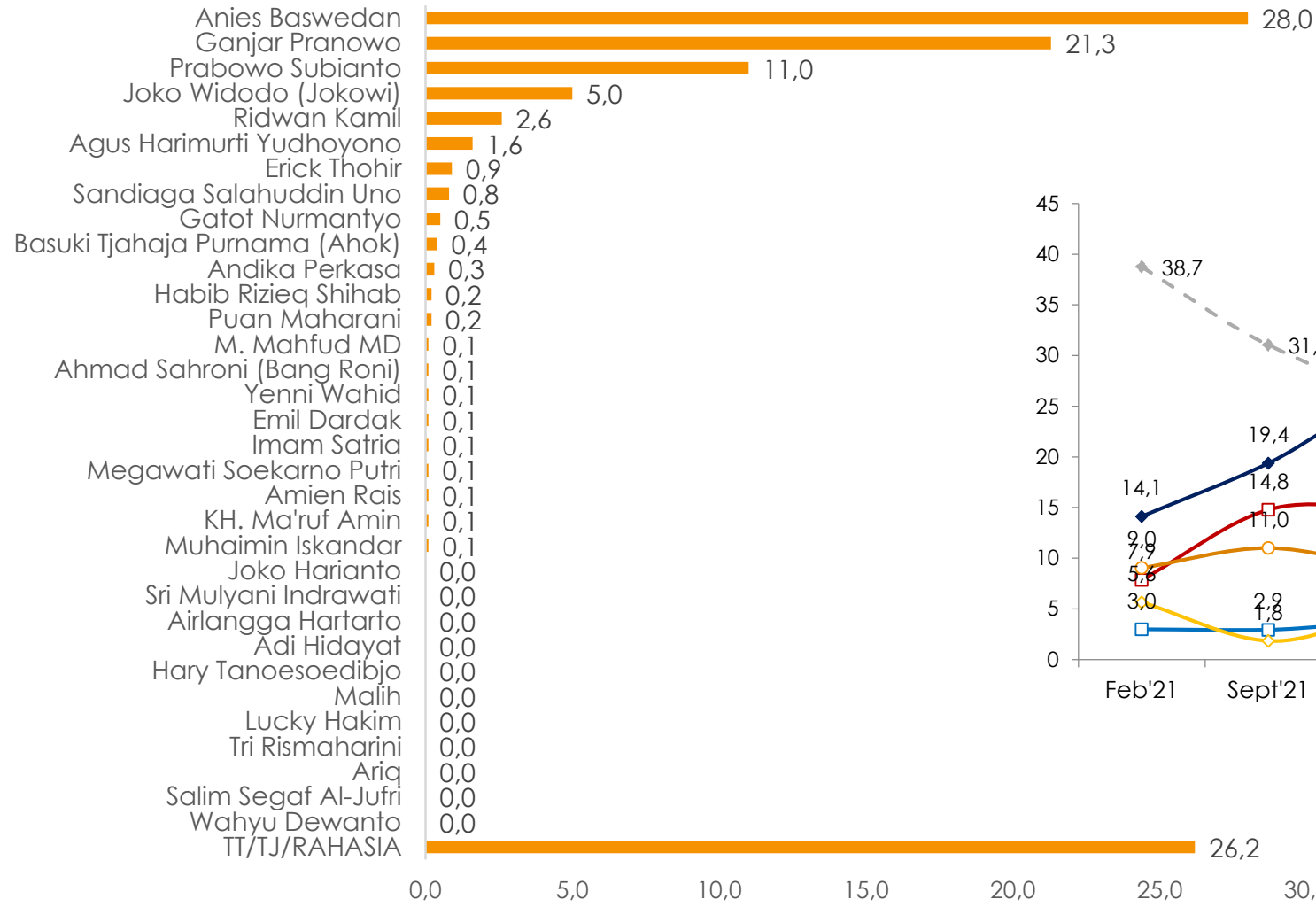
PDIP unggul pada tiap basis Jokowi – Ma'ruf Amin, sementara PKS dan Gerindra imbang pada basis Prabowo-Sandi.

# PILIHAN PRESIDEN

---

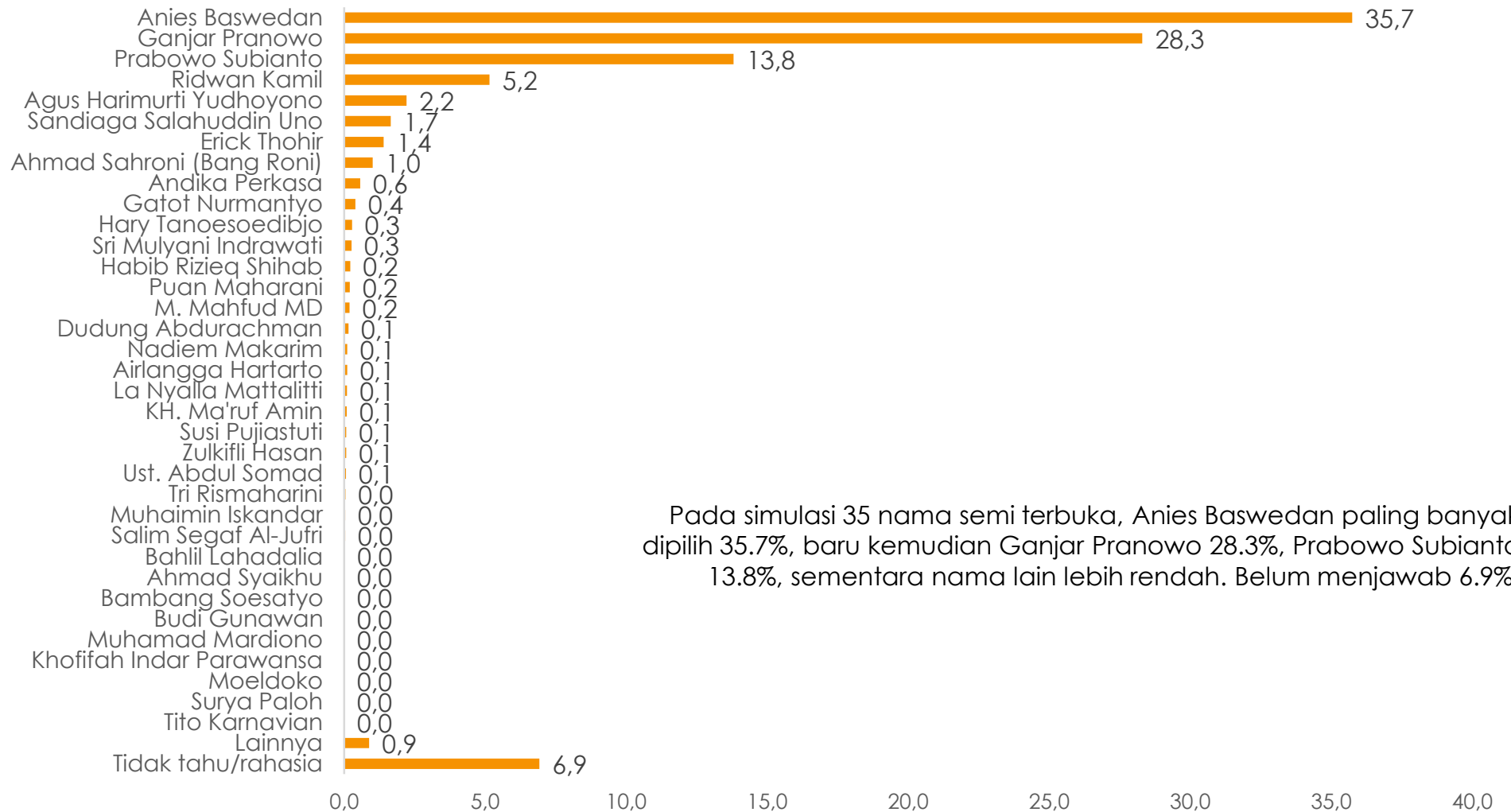
# TOP OF MIND

Bila pemilihan Presiden diadakan sekarang ini, siapa yang akan Ibu/Bapak pilih?... (%)



# SEMI TERBUKA DAFTAR 35 NAMA

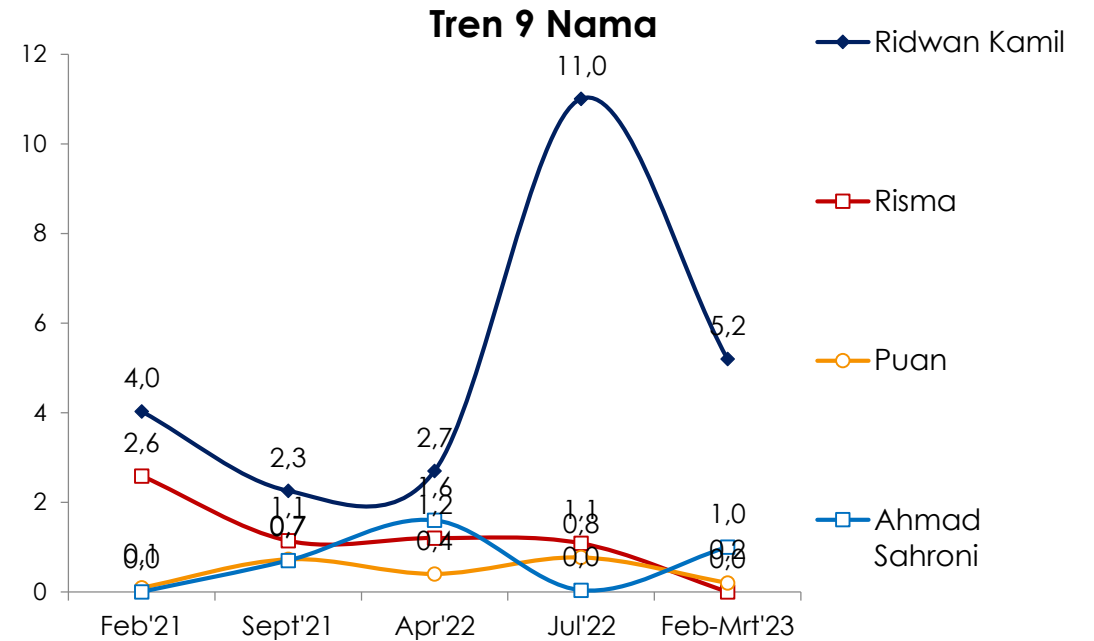
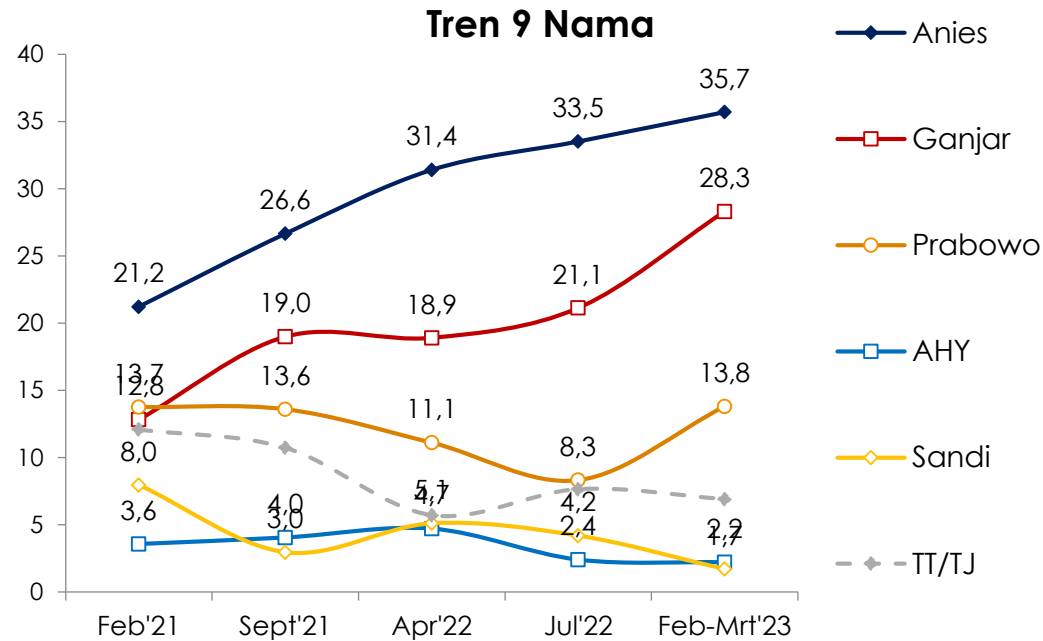
Jika pemilihan presiden diadakan sekarang, siapa yang akan Ibu/Bapak pilih sebagai presiden di antara nama-nama berikut?... (%)



Pada simulasi 35 nama semi terbuka, Anies Baswedan paling banyak dipilih 35.7%, baru kemudian Ganjar Pranowo 28.3%, Prabowo Subianto 13.8%, sementara nama lain lebih rendah. Belum menjawab 6.9%.

# TREN 9 NAMA DI SEMI TERBUKA

Jika pemilihan presiden diadakan sekarang, siapa yang akan Ibu/Bapak pilih sebagai presiden di antara nama-nama berikut?... (%)

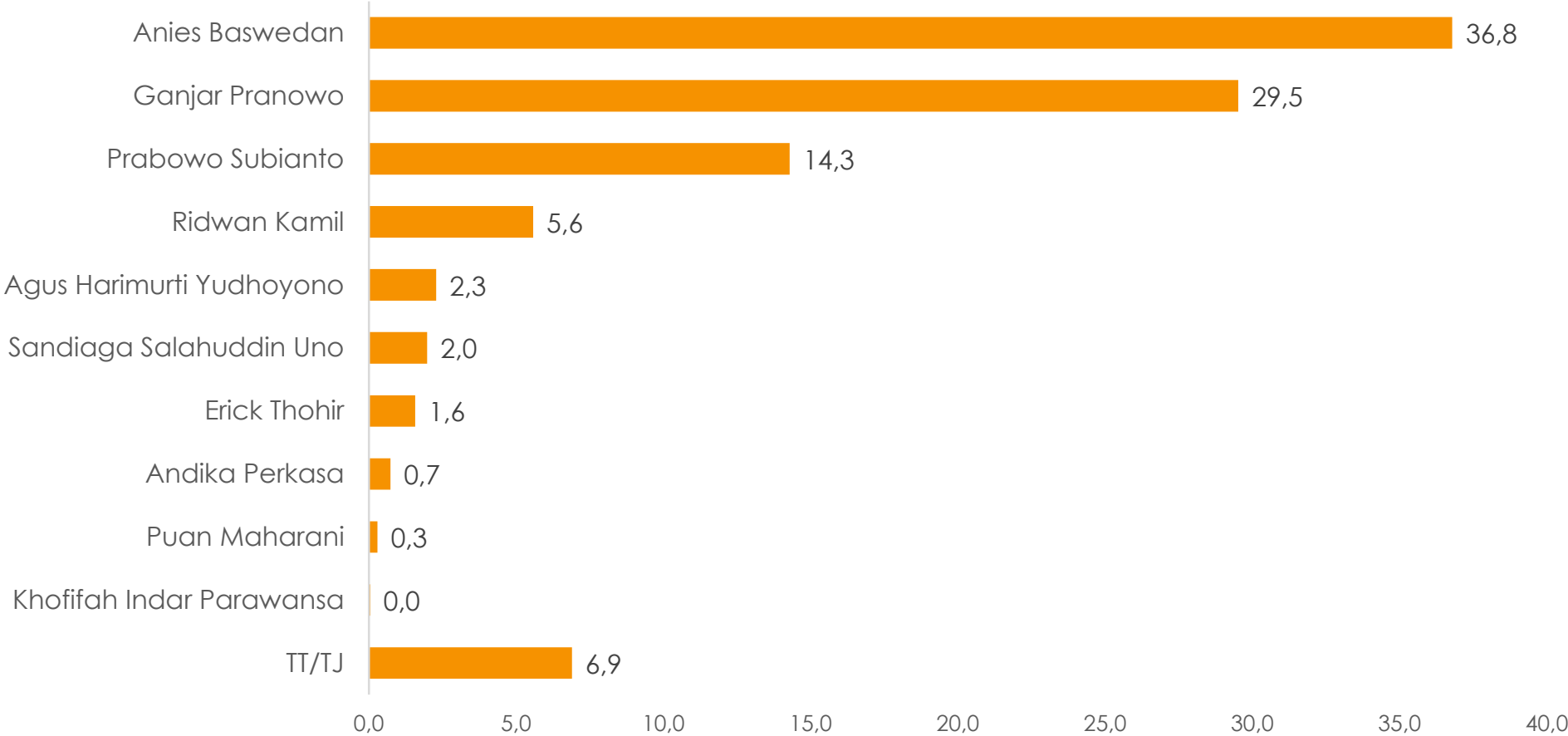


Ganjar dan Prabowo menguat cukup besar, Ridwan Kamil menurun tajam, sementara terhadap nama-nama lain cenderung tidak banyak berubah.



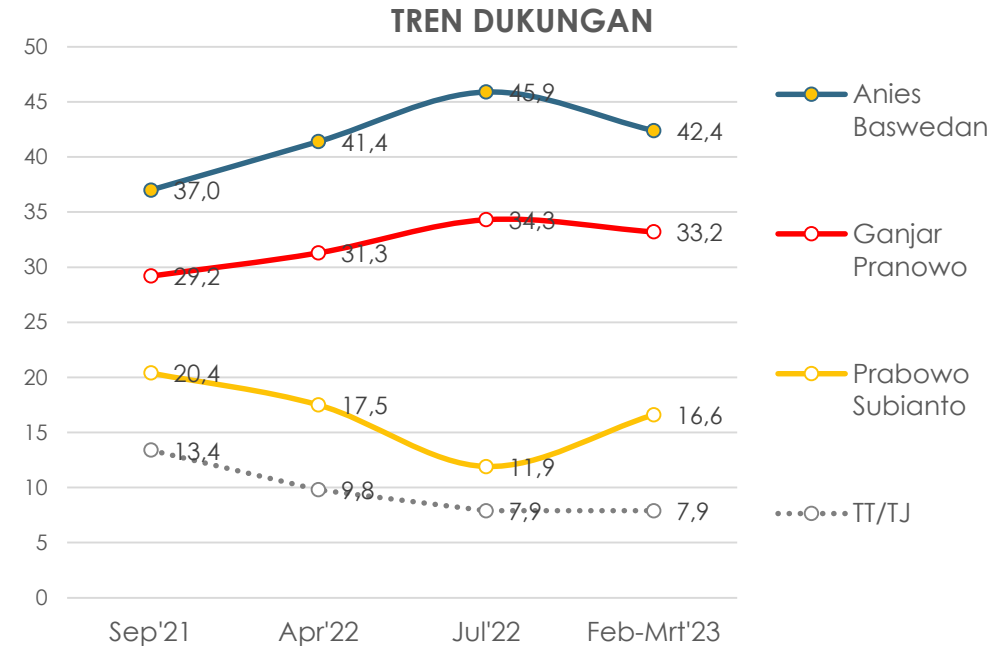
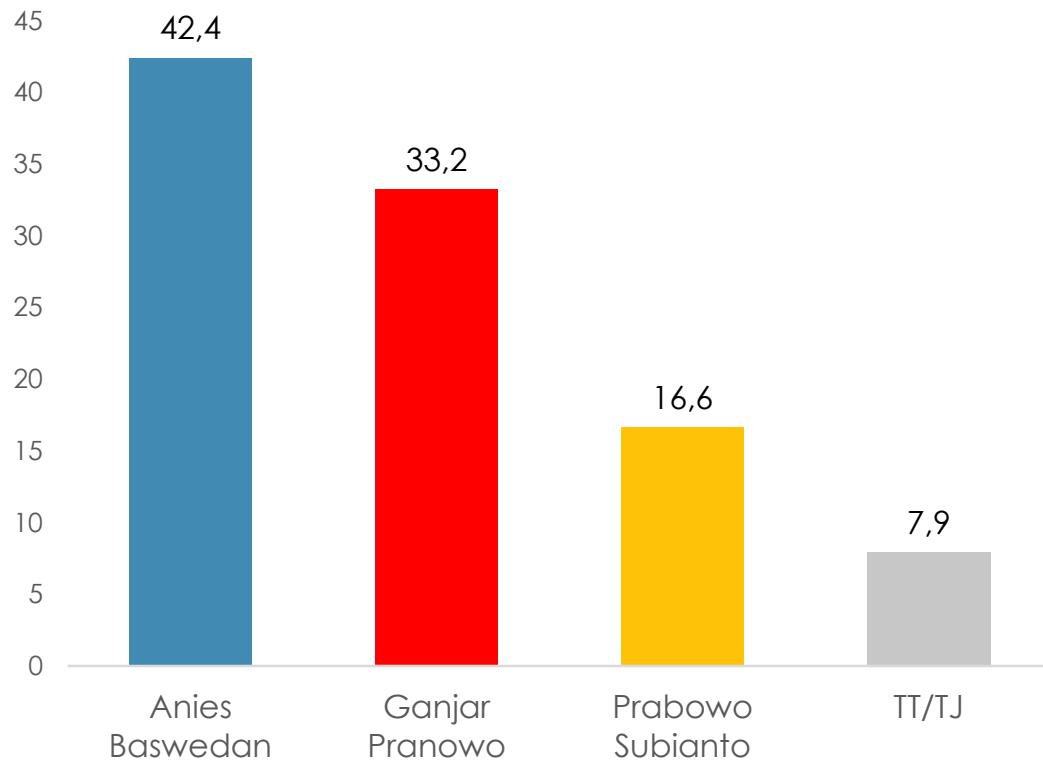
# SIMULASI 10 NAMA

Jika pemilihan presiden diadakan sekarang, siapa yang akan Ibu/Bapak pilih sebagai presiden di antara nama-nama berikut ini?... (%)



# SIMULASI 3 NAMA

Jika pemilihan presiden diadakan sekarang, siapa yang akan Ibu/Bapak pilih sebagai presiden di antara nama-nama berikut ini?... (%)



Pada simulasi 3 nama, Anies Baswedan sedikit menurun, Ganjar stagnan dan Prabowo cenderung menguat. Tapi Anies Baswedan (42.4%) masih unggul signifikan atas Ganjar Pranowo (33.2%) dan Prabowo Subianto (16.6%). Belum menjawab 7.9%





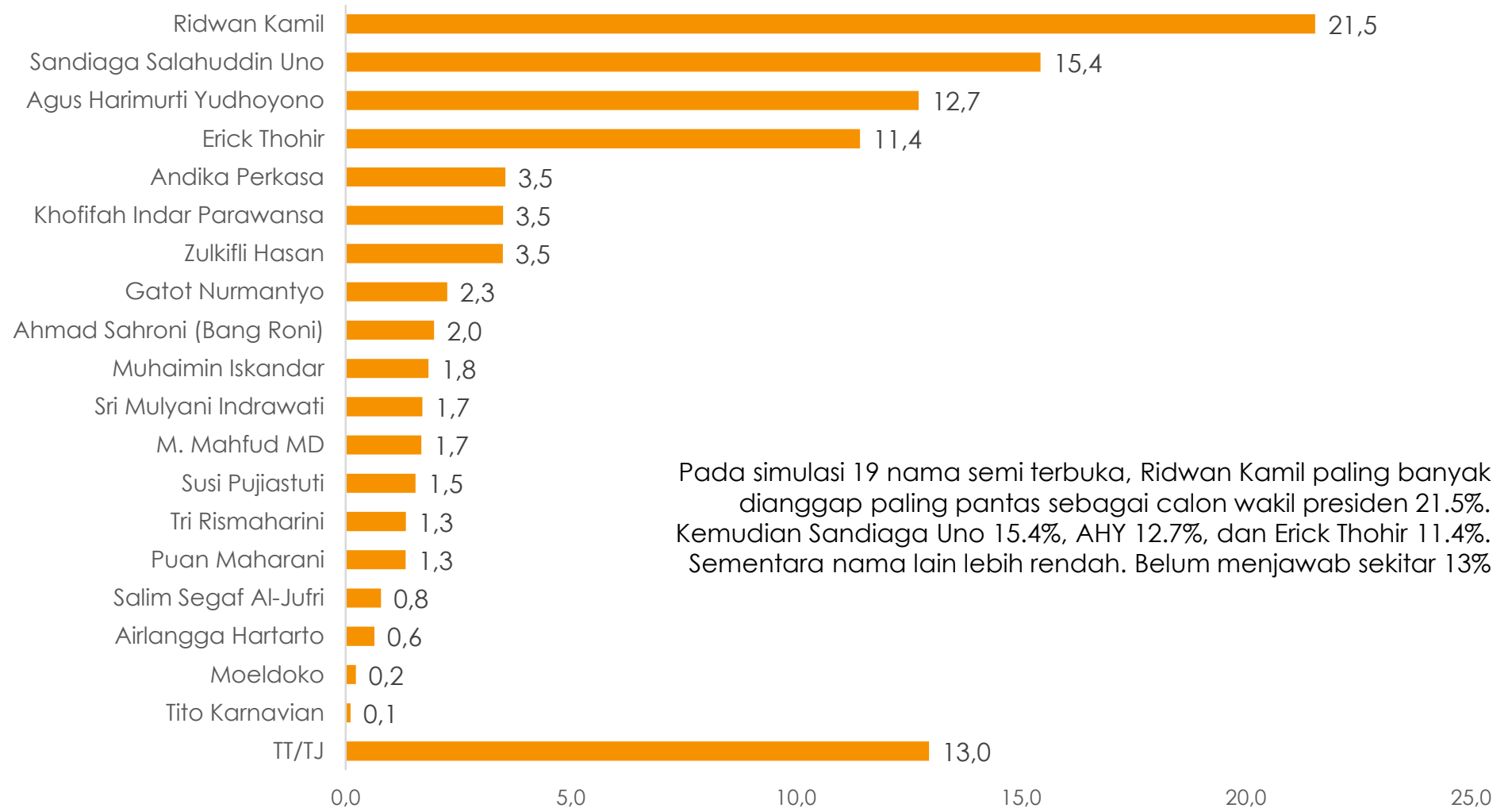
# PILIHAN PRESIDEN MENURUT BASIS PARTAI DAN BASIS PILPRES 2019 [SIMULASI 10 NAMA]

	Base	Agus Harimurti Yudhoyono	Andika Perkasa	Anies Baswedan	Erick Thohir	Ganjar Pranowo	Khoffah Indar Parawansa	Prabowo Subianto	Puan Maharani	Ridwan Kamil	Sandiaga Salahuddin Uno	TT/TJ
<b>BASIS PARTAI</b>												
PDIP	<b>23.9</b>	2.0	.1	12.1	1.6	<b>66.7</b>	0.0	8.6	.6	3.1	2.3	2.9
GERINDRA	<b>15.8</b>	.8	.6	27.7	2.2	16.5	0.0	<b>43.2</b>	0.0	6.2	1.6	1.1
PKS	<b>12.3</b>	.8	.5	<b>78.4</b>	1.1	6.4	0.0	4.1	0.0	4.4	.4	3.8
DEMOKRAT	<b>7.7</b>	14.1	.2	<b>54.5</b>	0.0	14.2	0.0	10.4	0.0	4.9	.9	.8
NASDEM	<b>6.0</b>	1.5	1.9	<b>61.7</b>	0.0	14.1	0.0	3.9	0.0	8.8	6.0	2.1
GOLKAR	<b>5.1</b>	1.7	0.0	<b>41.1</b>	4.7	29.2	0.0	12.5	3.1	3.8	1.2	2.9
PKB	<b>2.9</b>	4.2	2.1	<b>34.9</b>	1.0	<b>32.0</b>	0.0	8.4	0.0	8.8	4.3	4.3
PERINDO	<b>2.3</b>	0.0	0.0	<b>30.7</b>	4.5	22.1	1.4	21.9	0.0	18.5	.9	0.0
PAN	<b>2.2</b>	4.3	0.0	<b>61.5</b>	4.1	6.2	0.0	4.3	0.0	9.1	0.0	10.5
PPP	<b>2.0</b>	1.0	0.0	<b>48.7</b>	0.0	16.5	.6	13.9	0.0	.4	9.9	9.0
PSI	<b>1.3</b>	.5	9.1	26.5	1.7	<b>34.5</b>	0.0	2.4	0.0	16.5	5.4	3.4
GELORA	<b>.5</b>	0.0	0.0	11.0	0.0	76.1	0.0	0.0	0.0	12.8	0.0	0.0
BURUH	<b>.4</b>	4.8	11.2	24.5	19.7	10.5	0.0	21.6	0.0	0.0	0.0	7.8
HANURA	<b>.3</b>	0.0	0.0	0.0	0.0	67.8	0.0	23.4	0.0	0.0	8.8	0.0
PBB	<b>.3</b>	0.0	0.0	78.4	0.0	21.6	0.0	0.0	0.0	0.0	0.0	0.0
UMMAT	<b>.1</b>	0.0	0.0	100.0	0.0	0.0	0.0	0.0	0.0	0.0	0.0	0.0
PKN	<b>.0</b>	0.0	0.0	100.0	0.0	0.0	0.0	0.0	0.0	0.0	0.0	0.0
GARUDA	<b>.0</b>	0.0	0.0	0.0	0.0	100.0	0.0	0.0	0.0	0.0	0.0	0.0
Lainnya	<b>.0</b>	28.5	0.0	0.0	0.0	0.0	0.0	0.0	0.0	0.0	0.0	71.5
TT/TJ	<b>16.7</b>	.2	1.2	<b>29.7</b>	.9	21.9	0.0	11.5	0.0	6.2	1.2	27.3
<b>BASIS PILPRES 2019</b>												
Joko Widodo (Jokowi) dan KH. Ma'ruf Amin	<b>51.7</b>	2.7	.8	21.7	2.0	<b>49.7</b>	.1	10.3	.5	6.8	1.1	4.3
Prabowo Subianto dan Sandiaga Uno	<b>48.3</b>	1.8	.6	<b>65.4</b>	1.1	6.1	0.0	19.7	0.0	2.2	.8	2.3

Anies unggul di sebagian besar basis partai kecuali PDIP, Gerindra, PKB dan PSI. Anies mayoritas pada basis Prabowo-Sandi, sementara Ganjar dominan pada basis Jokowi-Ma'ruf Amin pada Pilpres 2019.

# SEMI TERBUKA DAFTAR 19 NAMA CALON WAKIL PRESIDEN

Jika pemilihan presiden diadakan sekarang, siapa yang Ibu/Bapak anggap paling pantas sebagai calon Wakil Presiden di antara nama-nama berikut?... (%)

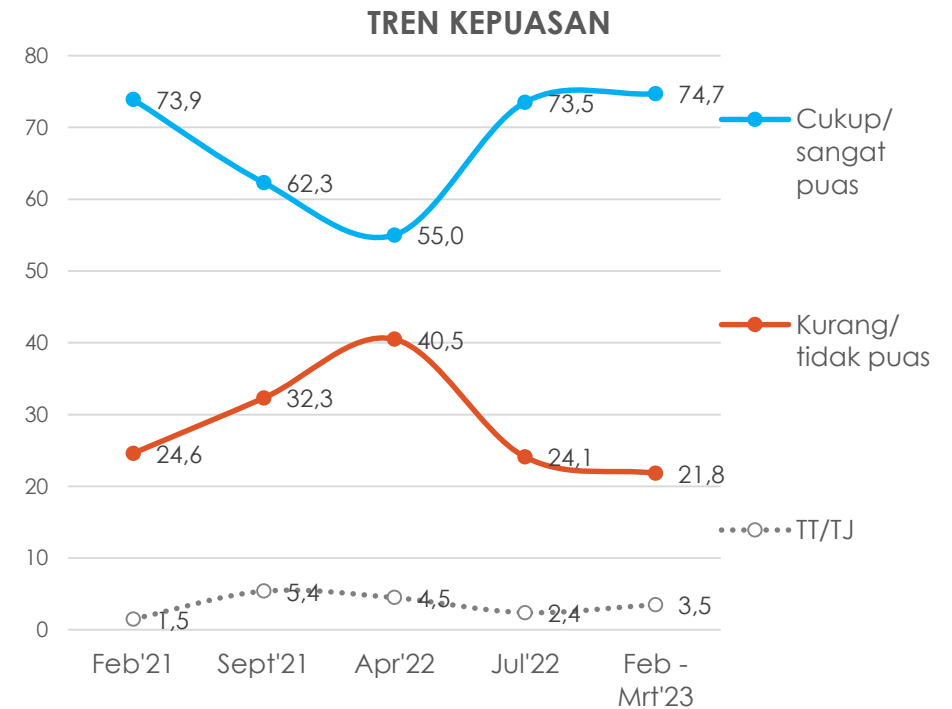
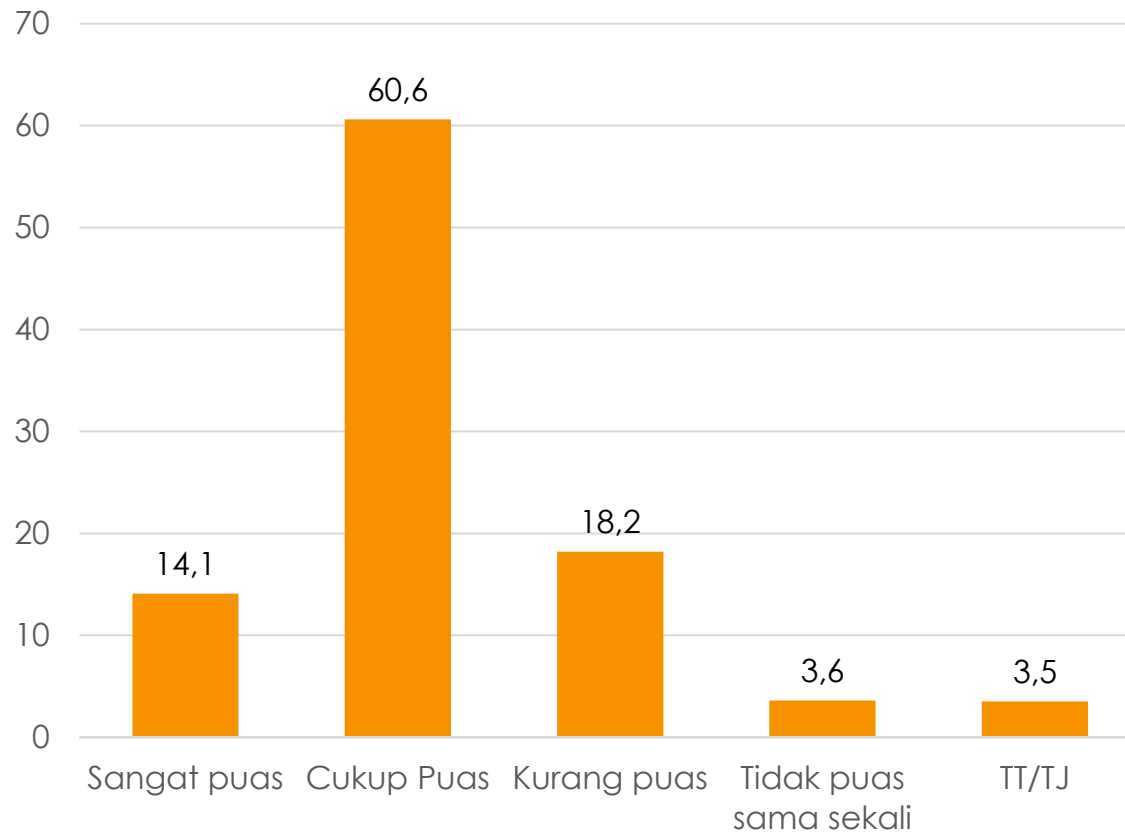


# PALING PANTAS SEBAGAI CALON WAKIL PRESIDEN MENURUT BASIS PARTAI DAN BASIS PILPRES 2019

	Base	AHY	Ahmad Sahroni	Airlangga Hartarto	Andika Perkasa	Erick Thohir	Gatot N.	Khofifah	Mahfud MD	Moel doko	Muhaimin Iskandar	PUAN	Ridwan Kamil	Salim Segaf	Sandiaga Uno	Sri Mulyani Indrawati	Susi Pujiastuti	TITO	RISMA	Zulkifli Hasan	Lain nya	TT/TJ
<b>BASIS PARTAI</b>																						
PDIP	23.9	6.8	1.1	.6	3.7	25.7	1.1	2.3	1.8	.5	.8	3.6	22.7	.1	11.9	3.6	1.7	0.0	2.7	2.7	1.0	5.8
GERINDRA	15.8	7.5	4.2	.6	5.8	10.8	1.9	3.0	1.5	.3	3.9	.1	24.8	.3	18.9	.1	1.4	0.0	0.0	7.5	0.0	7.3
PKS	12.3	20.4	.7	0.0	4.3	4.2	7.4	6.9	.7	.4	1.7	.5	25.2	1.7	13.8	.1	2.0	0.0	0.0	3.9	.2	5.8
DEMOKRAT	7.7	34.6	1.1	.2	5.5	4.6	.7	3.4	.9	0.0	2.7	.2	18.1	1.0	18.6	2.4	1.0	0.0	1.3	2.1	0.0	1.6
NASDEM	6.0	25.1	9.0	0.0	1.2	2.8	2.1	3.0	.3	0.0	.4	0.0	22.1	0.0	20.6	0.0	0.0	0.0	1.5	6.3	0.0	5.5
GOLKAR	5.1	11.5	0.0	7.3	3.0	16.5	1.0	.8	.3	0.0	1.1	4.7	30.2	0.0	11.9	.4	.8	.7	.7	.5	0.0	8.4
PKB	2.9	15.4	.6	0.0	1.5	3.2	1.8	6.9	6.3	0.0	7.7	0.0	29.7	.4	10.4	1.9	2.5	0.0	2.3	5.7	0.0	3.6
PERINDO	2.3	5.9	0.0	0.0	1.7	7.8	0.0	3.4	3.4	0.0	2.0	0.0	22.8	0.0	19.4	0.0	5.2	0.0	0.0	8.8	0.0	19.5
PAN	2.2	26.0	0.0	0.0	6.8	13.1	.5	6.3	.5	0.0	0.0	0.0	16.6	0.0	14.2	0.0	0.0	0.0	4.3	0.0	0.0	11.7
PPP	2.0	14.1	.8	0.0	4.9	5.8	9.1	6.6	3.9	0.0	0.0	0.0	13.2	0.0	19.2	1.4	0.0	2.0	0.0	0.0	0.0	19.1
PSI	1.3	.5	0.0	0.0	0.0	16.7	7.4	0.0	1.7	0.0	2.4	0.0	11.5	0.0	40.1	1.7	5.4	0.0	0.0	0.0	0.0	12.5
GELORA	.5	0.0	0.0	0.0	0.0	0.0	0.0	5.3	0.0	0.0	0.0	0.0	11.0	0.0	0.0	76.1	7.5	0.0	0.0	0.0	0.0	0.0
BURUH	.4	4.8	0.0	0.0	6.5	14.5	0.0	8.6	0.0	0.0	21.6	0.0	18.0	0.0	0.0	11.1	0.0	0.0	0.0	0.0	0.0	15.0
HANURA	.3	8.8	0.0	0.0	0.0	0.0	0.0	67.8	0.0	0.0	23.4	0.0	0.0	0.0	0.0	0.0	0.0	0.0	0.0	0.0	0.0	0.0
PBB	.3	0.0	0.0	0.0	0.0	0.0	0.0	0.0	0.0	0.0	0.0	0.0	25.9	0.0	50.3	0.0	0.0	0.0	0.0	0.0	0.0	23.7
UMMAT	.1	0.0	0.0	0.0	0.0	0.0	17.6	53.1	0.0	0.0	0.0	0.0	29.3	0.0	0.0	0.0	0.0	0.0	0.0	0.0	0.0	0.0
PKN	.0	30.7	0.0	0.0	0.0	0.0	0.0	0.0	0.0	0.0	0.0	0.0	69.3	0.0	0.0	0.0	0.0	0.0	0.0	0.0	0.0	0.0
GARUDA	.0	0.0	0.0	0.0	0.0	100.0	0.0	0.0	0.0	0.0	0.0	0.0	0.0	0.0	0.0	0.0	0.0	0.0	0.0	0.0	0.0	0.0
Lainnya	.0	28.5	0.0	0.0	0.0	0.0	0.0	0.0	0.0	0.0	0.0	0.0	0.0	0.0	0.0	0.0	0.0	0.0	0.0	0.0	0.0	71.5
TT/TJ	16.7	6.7	1.7	.1	1.2	4.3	1.1	1.6	2.5	0.0	.4	.8	14.3	2.4	15.1	.5	1.5	.2	1.8	1.4	.3	42.0
<b>BASIS PILPRES 2019</b>																						
Joko Widodo (Jokowi) dan KH. Ma'ruf Amin	51.7	8.7	1.1	.7	3.8	17.9	.6	3.7	2.3	.4	1.3	1.8	26.0	.5	12.5	2.3	1.5	.2	2.0	2.1	.5	10.2
Prabowo Subianto dan Sandiaga Uno	48.3	19.9	2.6	1.0	4.3	4.6	4.9	4.1	.9	.1	2.8	.6	19.6	.6	18.0	1.6	1.7	0.0	.9	5.4	.2	6.2

# KEPUASAN KINERJA PRESIDEN JOKO WIDODO

. Secara umum, apakah sejauh ini Ibu/Bapak sangat puas, cukup puas, kurang puas, atau tidak puas sama sekali dengan kerja Presiden Joko Widodo (Jokowi)?... (%)



Kepuasan atas kinerja Presiden Joko Widodo relatif stabil dalam 7 bulan terakhir.



# KESIMPULAN

---

# KESIMPULAN

## **PILKADA DKI JAKARTA**

- Tren dukungan terhadap Anies Baswedan sebagai gubernur turun drastis pasca pengusungannya sebagai calon presiden.
- Basuki Tjahaja Purnama (Ahok) tampak lebih banyak mendapat dukungan pada sejumlah simulasi pilihan Gubernur, tapi tidak menonjol, pesaing utamanya yaitu Ridwan Kamil dan Sandiaga Uno.
- Jika Ahok tidak disertakan dalam simulasi pilihan nama, Ridwan Kamil dan Sandiaga Uno meningkat paling besar dukungannya. Ini terutama karena mereka sudah sangat populer, hampir semua warga DKI Jakarta tahu Ridwan Kamil dan Sandiaga Uno.
- Jika nama-nama populer tidak ikut bersaing, Ahmad Sahroni menjadi pilihan terbanyak bagi warga DKI Jakarta, unggul signifikan ketimbang PJ Gubernur Heru Budi Hartono, mantan Wakil Gubernur Ahmad Riza Patria dan Mensos Tri Rismaharini. Namun dukungannya belum dominan, dan kelompok mengambang masih sangat besar.

# KESIMPULAN

## **PARTAI POLITIK**

- Di DKI Jakarta PDIP lebih banyak dipilih, 23.9%. Kemudian Gerindra 15.8%, PKS 12.3%, Demokrat 7.7%, NasDem 6%, Golkar 5.1%, partai lain kurang dari 3%, dan sekitar 16.7% belum menunjukkan pilihan.
- PDIP dan Gerindra tampak menunjukkan arah peningkatan dukungan, terutama Gerindra. Sementara terhadap partai-partai lain tampak tidak banyak dinamika yang terjadi, cenderung stagnan atau sedikit melemah.
- Namun secara umum dalam dua tahun terakhir, basis pendukung partai tidak mengalami banyak perubahan, PDIP cenderung menurun dibanding dua tahun lalu, NasDem cenderung menguat, dan partai lain masih pada kisaran yang sama.

# KESIMPULAN

## PILIHAN PRESIDEN

- Anies Baswedan unggul signifikan dari calon-calon presiden lainnya di DKI Jakarta, tapi tidak terpaut jauh terutama dari Ganjar Pranowo di posisi ke dua, dan disusul oleh Prabowo Subianto. Sementara nama-nama lainnya masih jauh tertinggal.
- Meski masih unggul signifikan, tapi dalam 7 bulan terakhir dukungan terhadap Anies Baswedan tampak stagnan bahkan cenderung sedikit menurun pada simulasi tiga nama calon.
- Ganjar Pranowo di posisi ke dua tampak lebih progresif, sempat stagnan pada rentang September 2021 hingga Juli 2022, tapi menguat cukup besar pada Februari lalu. Sehingga jarak dengan Anies Baswedan berkurang dibandingkan 2 tahun lalu.
- Sementara Prabowo Subianto, dukungannya menguat dibandingkan dengan 7 bulan lalu, tapi tidak berbeda dengan basisnya 2 tahun sebelumnya, bahkan pada simulasi 3 nama cenderung menurun ketimbang 2 tahun lalu, sehingga jarak dengan dua calon teratas semakin lebar.
- Ridwan Kamil paling banyak dianggap paling pantas sebagai calon wakil presiden 21.5%. Kemudian Sandiaga Uno 15.4%, AHY 12.7%, dan Erick Thohir 11.4%. Sementara nama lain lebih rendah, kurang dari 5%.



TERIMA KASIH



Jl. Cisadane No. 8, Menteng – Jakarta Pusat

Telp: (021) 31927996/98, Fax: (021) 3143867

Website: [www.indikator.co.id](http://www.indikator.co.id)