

KORELASI ANTARA APPROVAL RATING PRESIDEN DAN DUKUNGAN TERHADAP CALON PRESIDEN DAN PARTAI POLITIK JELANG 2024

Temuan Survei:

11 – 17 April 2023

The logo for INDIKATOR features the word "INDIKATOR" in a bold, black, sans-serif font. The letter "O" is replaced by a stylized circular graphic consisting of a teal circle with a white center and a red arrow pointing towards the top right.

Jl. Cisadane No. 8, Menteng – Pusat
Telp: (021) 31927996/98, Fax: (021) 3143867
Website: www.indikator.co.id

PENGANTAR

- Demokrasi elektoral telah diterapkan Indonesia sejak Reformasi 1998. Dalam demokrasi elektoral, pemerintah dibangun berdasarkan sistem yang memungkinkan semua warganya untuk memilih satu dari sejumlah kandidat melalui pemilu yang bebas, jujur, dan adil berdasarkan konstitusi.
- Dalam sistem tersebut, warga berhak untuk mengetahui calon-calon yang akan maju dalam pemilu serta rekam jejak mereka sebagai landasan untuk memilih. Oleh karena itu, keterbukaan informasi tentang calon-calon yang akan maju dan sejauh mana dukungan warga dari waktu ke waktu kepada calon-calon tersebut juga menjadi penting untuk diketahui.
- Akan tetapi, calon bukan satu-satunya faktor yang menentukan pilihan warga. Dalam Pemilu 2024 mendatang, satu faktor yang diduga menjadi penentu adalah sinyal dukungan Presiden Joko Widodo kepada calon presiden yang akan berkompetisi. Dugaan tersebut berdasarkan bukti anekdotal tentang sinyal dukungan Presiden yang pernah tampak diberikan kepada Ganjar Pranowo dan Prabowo Subianto.

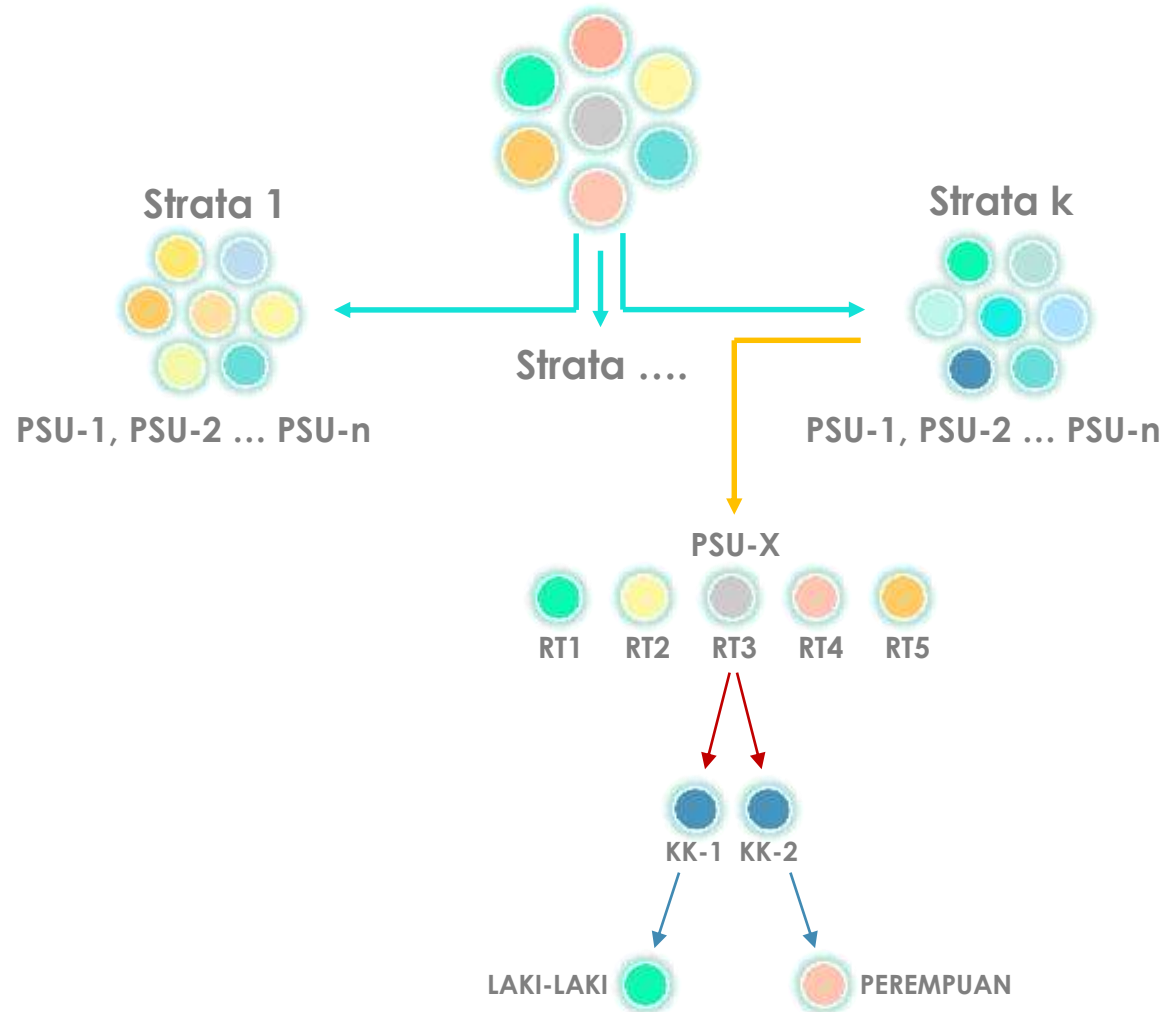
PENGANTAR

- Selain bukti anekdotal di media massa, Indikator Politik Indonesia dalam rilis survei nasional Maret 2023 menunjukkan bahwa arah dukungan Presiden pada salah satu nama diikuti pula dengan peningkatan dukungan warga kepada nama tersebut dalam survei.
- Sebagian pihak menduga bahwa dukungan Presiden ditengarai menentukan karena tingginya kepuasan warga kepada Presiden sehingga warga menjadikan Presiden sebagai salah satu acuan dalam memilih. Apakah dugaan tersebut dapat dikonfirmasi dengan data?
- Untuk mengujinya, Indikator Politik Indonesia kembali mengadakan survei nasional kepada pemilih di Indonesia. Pertanyaan utama dalam survei adalah kepuasan pada kinerja Presiden Joko Widodo dan pilihan kepada nama-nama bakal calon yang akan maju dalam Pilpres 2024. Survei juga menanyakan pilihan pada partai politik, kepercayaan pada institusi demokrasi, dan evaluasi terhadap berbagai kondisi di tanah air.
- Hasil survei dapat menjadi rujukan bagi pengambil keputusan dan warga pada umumnya tentang peta dukungan pada calon dan partai politik jelang 2024.

METODE

- Populasi survei ini adalah seluruh warga negara Indonesia yang punya hak pilih dalam pemilihan umum, yakni mereka yang sudah berumur 17 tahun atau lebih, atau sudah menikah ketika survei dilakukan.
- Penarikan sampel menggunakan metode multistage random sampling. Dalam survei ini jumlah sampel sebanyak 1.220 orang. Sampel berasal dari seluruh Provinsi yang terdistribusi secara proporsional. Dengan asumsi metode simple random sampling, ukuran sampel 1.220 responden memiliki toleransi kesalahan (margin of error--MoE) sekitar $\pm 2.9\%$ pada tingkat kepercayaan 95%.
- Responden terpilih diwawancarai lewat tatap muka oleh pewawancara yang telah dilatih.
- Quality control terhadap hasil wawancara dilakukan secara random sebesar 20% dari total sampel oleh supervisor dengan kembali mendatangi responden terpilih (spot check). Dalam quality control tidak ditemukan kesalahan berarti.

FLOWCHART PENARIKAN SAMPEL



Populasi desa/kelurahan (PSU).

Desa/kelurahan (PSU) di tiap strata dipilih secara random dengan jumlah proporsional.

Di setiap PSU terpilih, dipilih sebanyak 5 RT (satuan lingkungan terkecil di atas KK) dengan cara random.

Di masing-masing RT/Lingkungan terpilih, dipilih secara random dua KK.

Di tiap KK terpilih, dipilih secara random satu orang yang punya hak pilih, laki-laki/perempuan.

VALIDASI SAMPEL

VALIDASI SAMPEL

	SAMPEL	POPULASI
GENDER		
Laki-laki	48.9	50.0
Perempuan	51.1	50.0
DESA/KOTA		
Pedesaan	49.7	50.2
Perkotaan	50.3	49.8
USIA		
<= 20 tahun	9.6	10.3
21-25 tahun	12.3	12.5
26-30 tahun	12.6	13.5
31-35 tahun	11.9	12.0
36-40 tahun	11.7	11.6
41-45 tahun	9.9	9.8
46-50 tahun	8.6	8.6
51-55 tahun	6.9	6.6
56-60 tahun	5.4	5.1
> 60 tahun	11.2	10.1

	SAMPEL	POPULASI
PENDIDIKAN		
<= SD	37.2	37.0
SLTP	18.0	18.0
SLTA	30.9	31.2
Kuliah	13.9	13.7
AGAMA		
Islam	87.5	87.2
Protestan/Katolik	10.2	9.9
Lainnya	2.4	3.0
ETNIS		
Jawa	40.5	40.2
Sunda	15.9	15.5
Batak	3.7	3.6
Madura	3.3	3.0
Betawi	2.9	2.9
Minang	2.8	2.7
Bugis	2.5	2.7
Melayu	2.4	2.3
Lainnya	26.1	27.1

VALIDASI SAMPEL

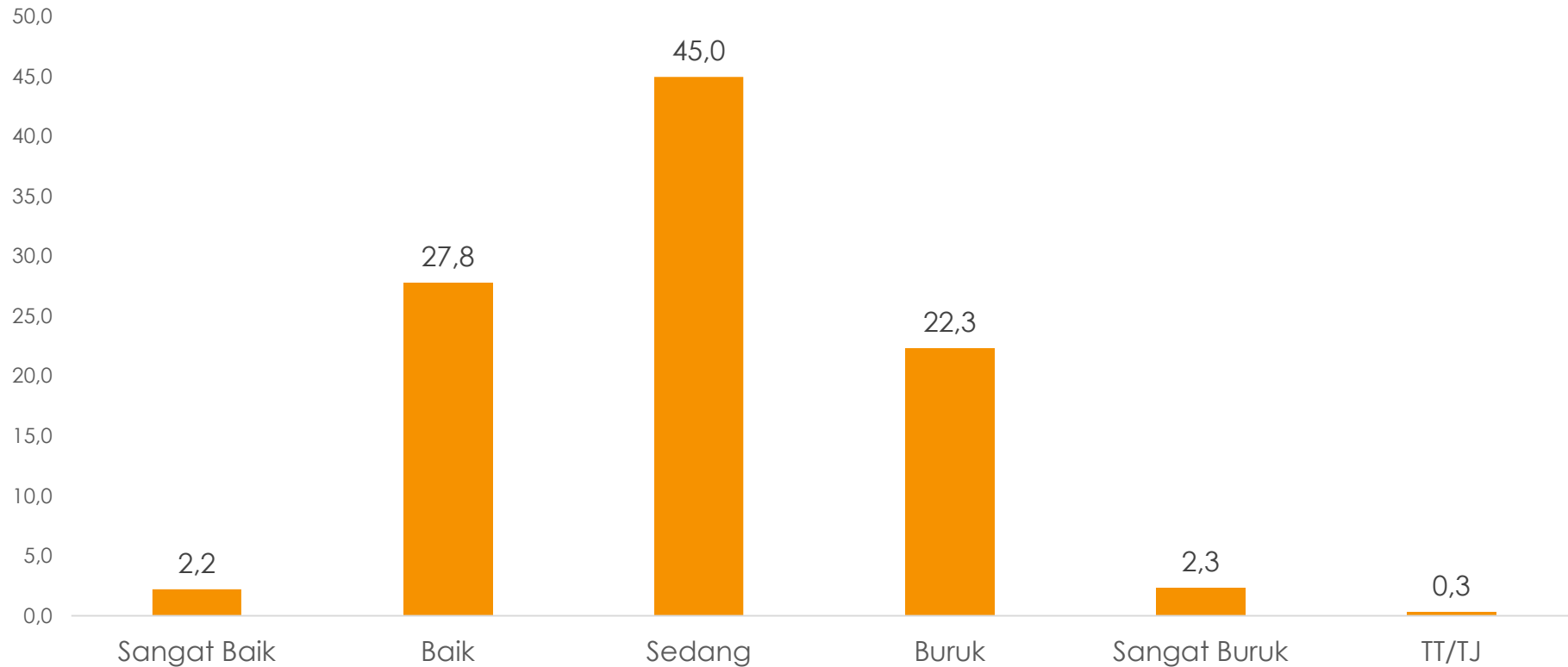
	SAMPEL	POPULASI
PROVINSI		
ACEH	1.8	1.8
SUMATERA UTARA	5.1	5.1
SUMATERA BARAT	1.9	1.9
RIAU	2.0	2.0
JAMBI	1.3	1.3
SUMATERA SELATAN	3.1	3.1
BENGKULU	0.7	0.7
LAMPUNG	3.2	3.2
BANGKA BELITUNG	0.5	0.5
KEPULAUAN RIAU	0.6	0.6
DKI JAKARTA	4.1	4.1
JAWA BARAT	17.4	17.4
JAWA TENGAH	14.6	14.6
DI YOGYAKARTA	1.4	1.4
JAWA TIMUR	16.2	16.2
BANTEN	4.3	4.3
BALI	1.6	1.6

	SAMPEL	POPULASI
PROVINSI		
NUSA TENGGARA BARAT	1.9	1.9
NUSA TENGGARA TIMUR	1.8	1.8
KALIMANTAN BARAT	1.9	1.9
KALIMANTAN TENGAH	0.9	0.9
KALIMANTAN SELATAN	1.5	1.5
KALIMANTAN TIMUR	1.3	1.3
KALIMANTAN UTARA	0.2	0.2
SULAWESI UTARA	1.0	1.0
SULAWESI TENGAH	1.0	1.0
SULAWESI SELATAN	3.2	3.2
SULAWESI TENGGARA	0.9	0.9
GORONTALO	0.4	0.4
SULAWESI BARAT	0.5	0.5
MALUKU	0.7	0.7
MALUKU UTARA	0.4	0.4
PAPUA BARAT	0.4	0.4
PAPUA	1.9	1.9

KONDISI UMUM

KONDISI EKONOMI NASIONAL

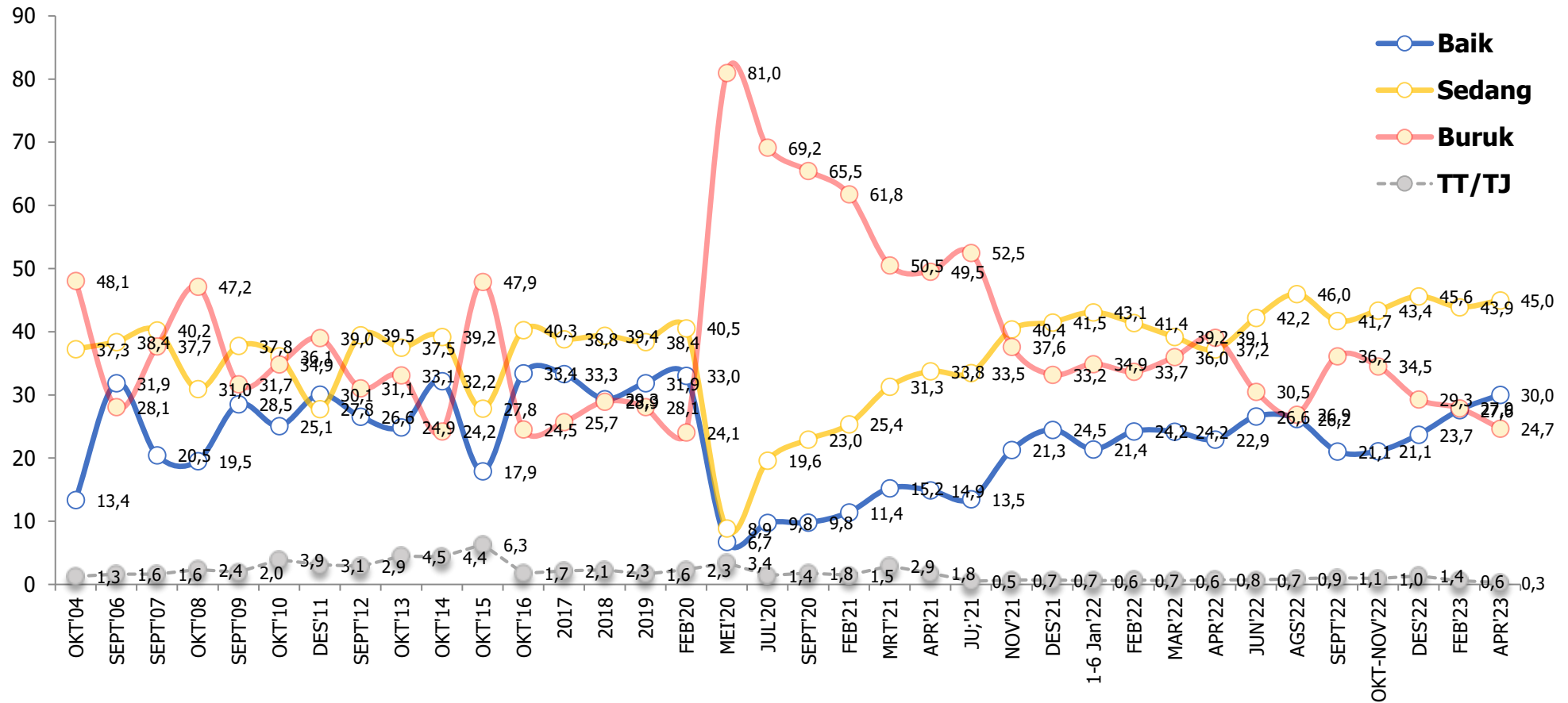
Bagaimana Ibu / Bapak melihat keadaan ekonomi nasional pada umumnya sekarang? sangat baik, baik, sedang, buruk, atau sangat buruk? ... (%)



Lebih banyak yang menilai kondisi ekonomi nasional saat ini sedang, sementara yang menilai baik sedikit lebih tinggi ketimbang yang menilai buruk.



TREN KONDISI EKONOMI NASIONAL

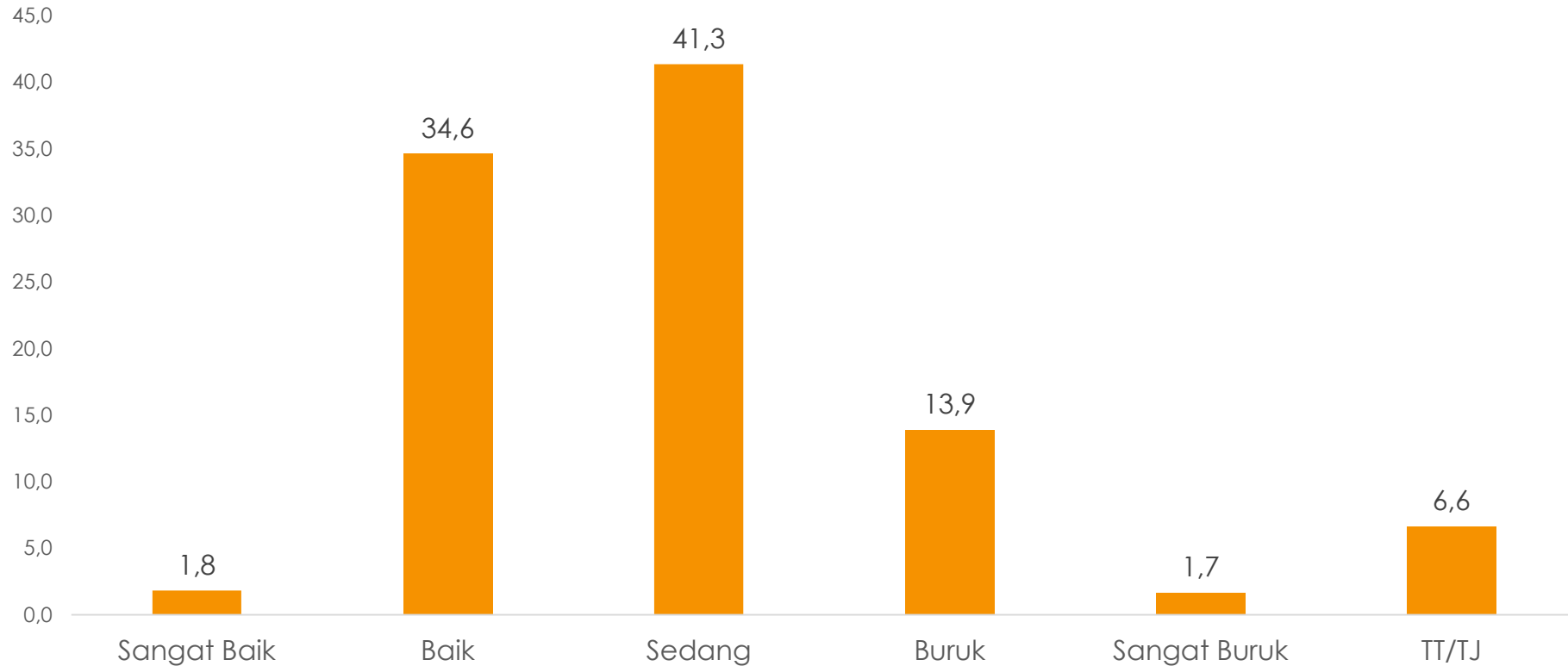


Yang menilai positif menguat.



KONDISI POLITIK

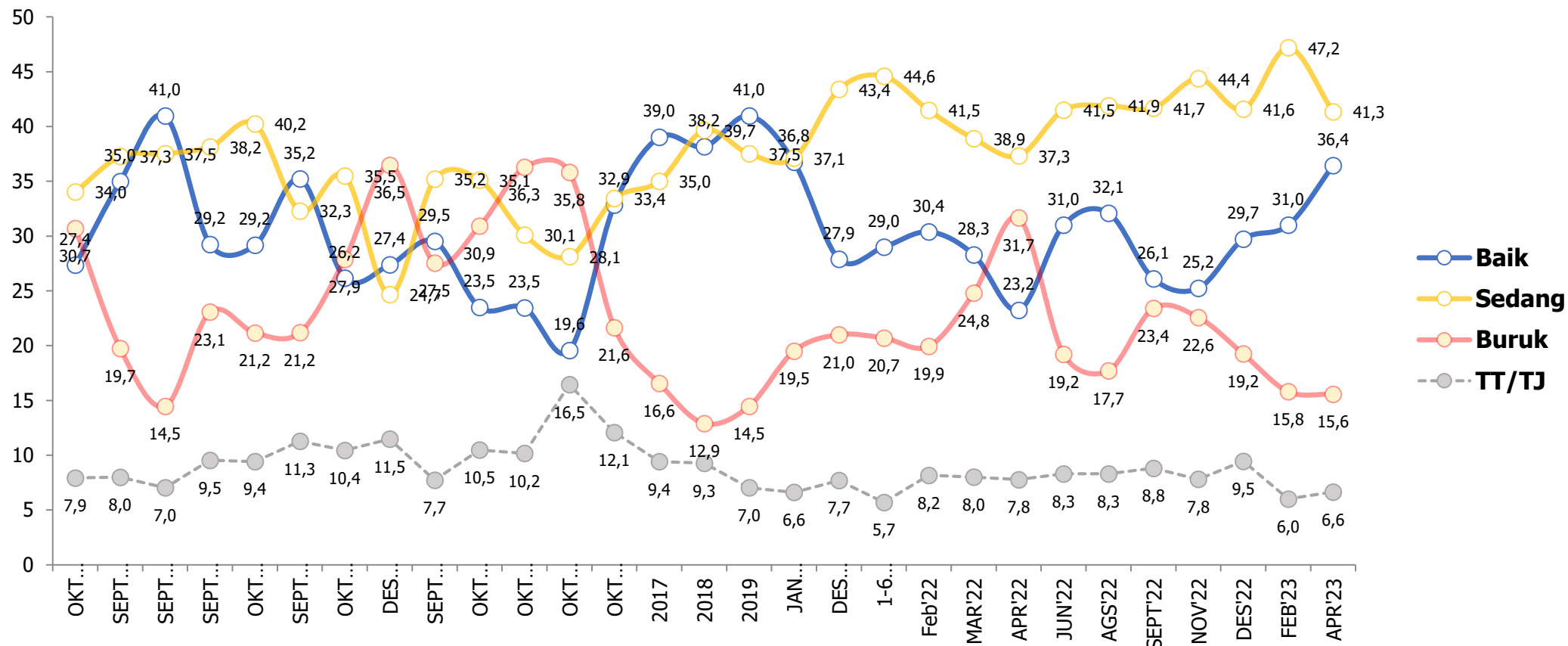
Bagaimana Ibu / Bapak melihat keadaan politik nasional pada umumnya sekarang? sangat baik, baik, sedang, buruk, atau sangat buruk? ... (%)



Lebih banyak yang menilai kondisi politik nasional saat ini sedang. Yang menilai baik atau sangat baik lebih banyak ketimbang yang menilai buruk atau sangat buruk.



TREN KONDISI POLITIK

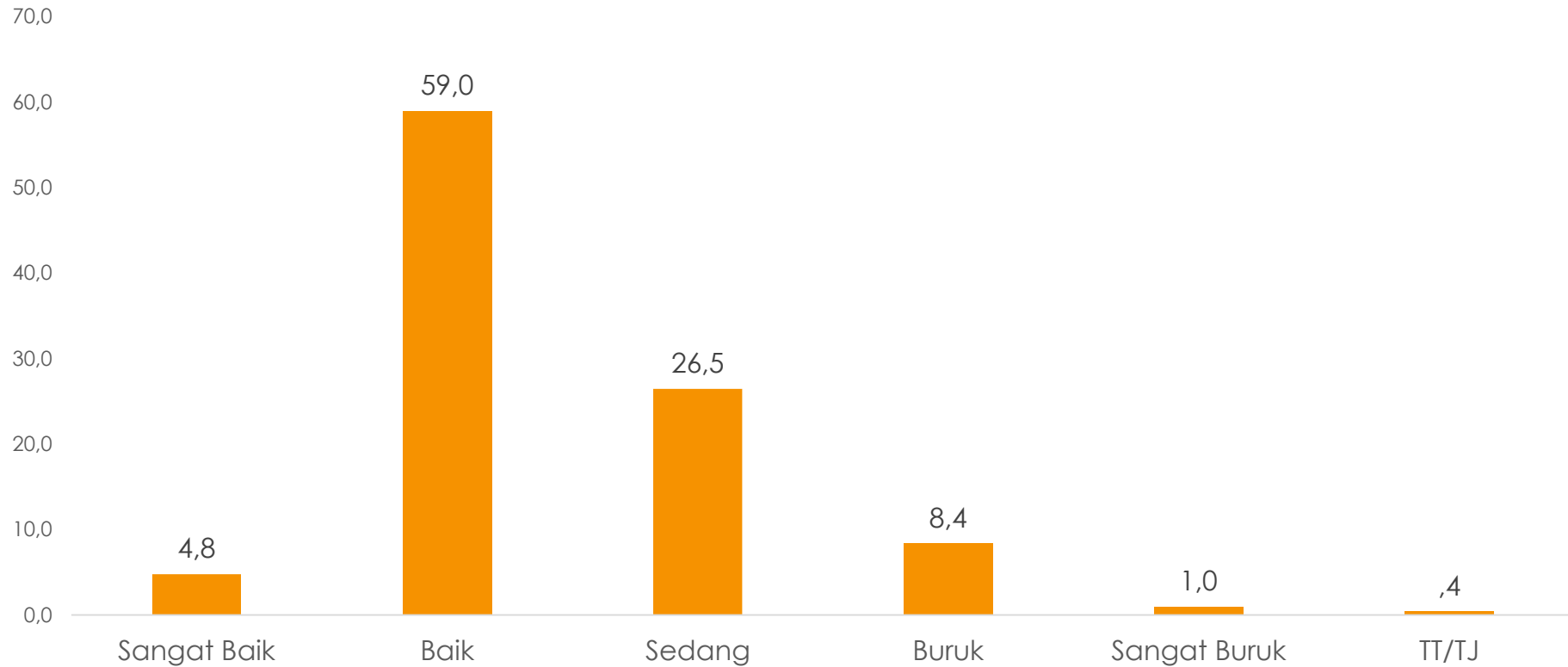


Persepsi positif menguat.



KONDISI KEAMANAN

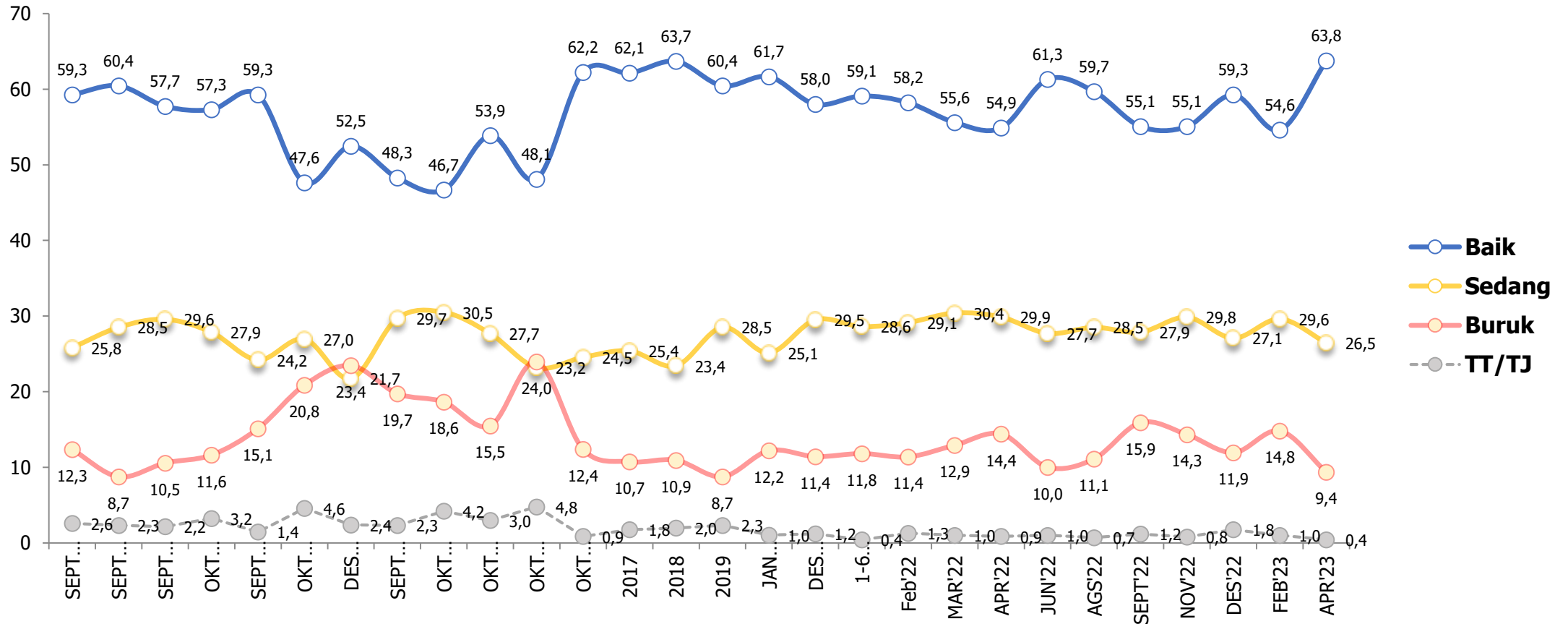
Bagaimana Ibu / Bapak melihat keadaan keamanan di negara kita pada umumnya sekarang? sangat baik, baik, sedang, buruk, atau sangat buruk? ... (%)



Mayoritas menilai kondisi keamanan baik.



TREN KONDISI KEAMANAN

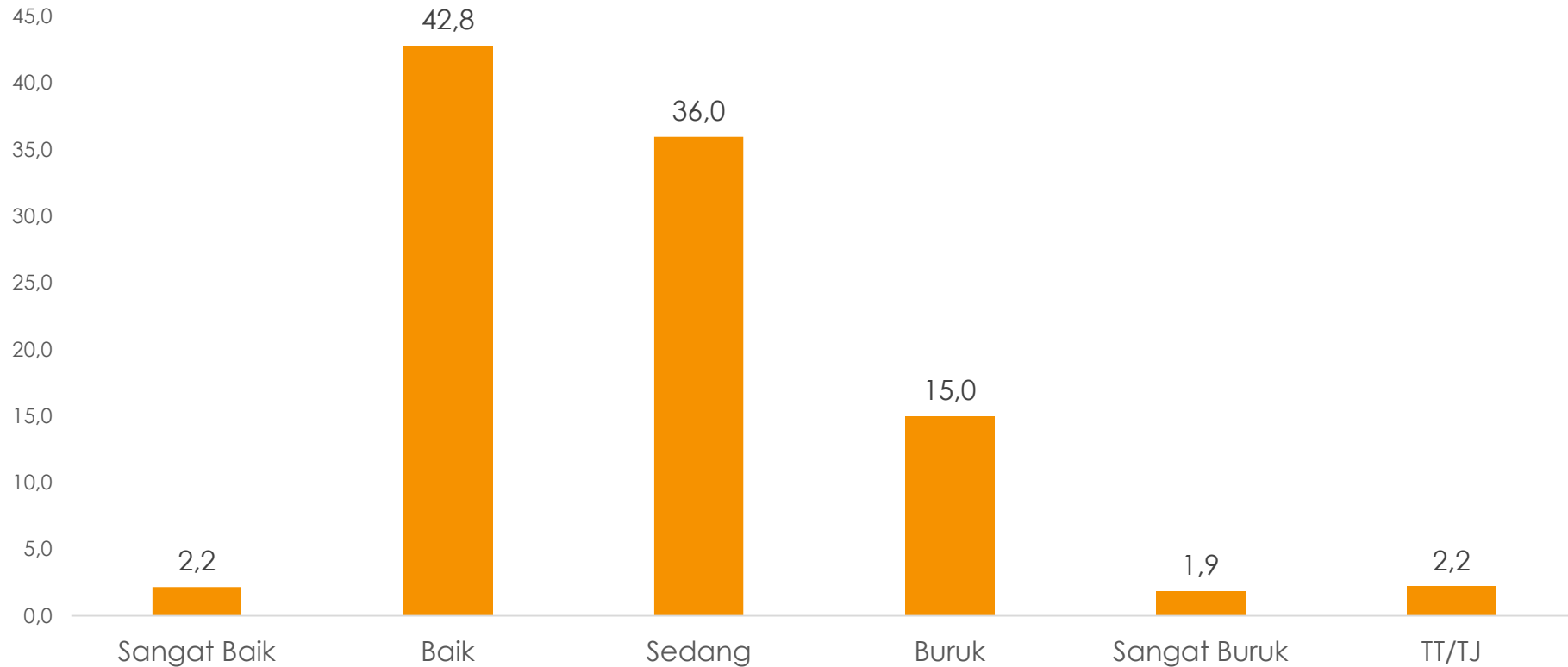


Persepsi positif meningkat.



KONDISI PENEGAKAN HUKUM

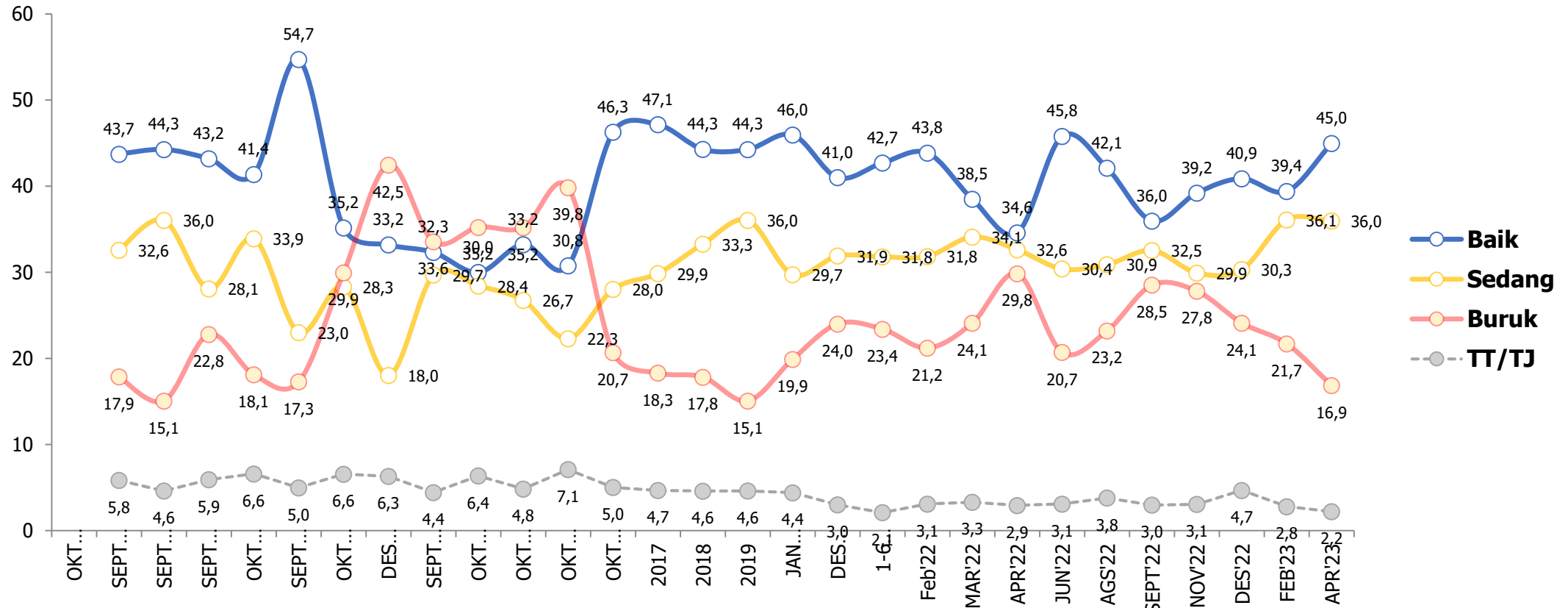
Bagaimana Ibu / Bapak melihat keadaan penegakan hukum di negara kita pada umumnya sekarang?
sangat baik, baik, sedang, buruk, atau sangat buruk? ... (%)



Lebih banyak yang menilai kondisi penegakan hukum baik ketimbang buruk.



TREN KONDISI PENEGAKAN HUKUM

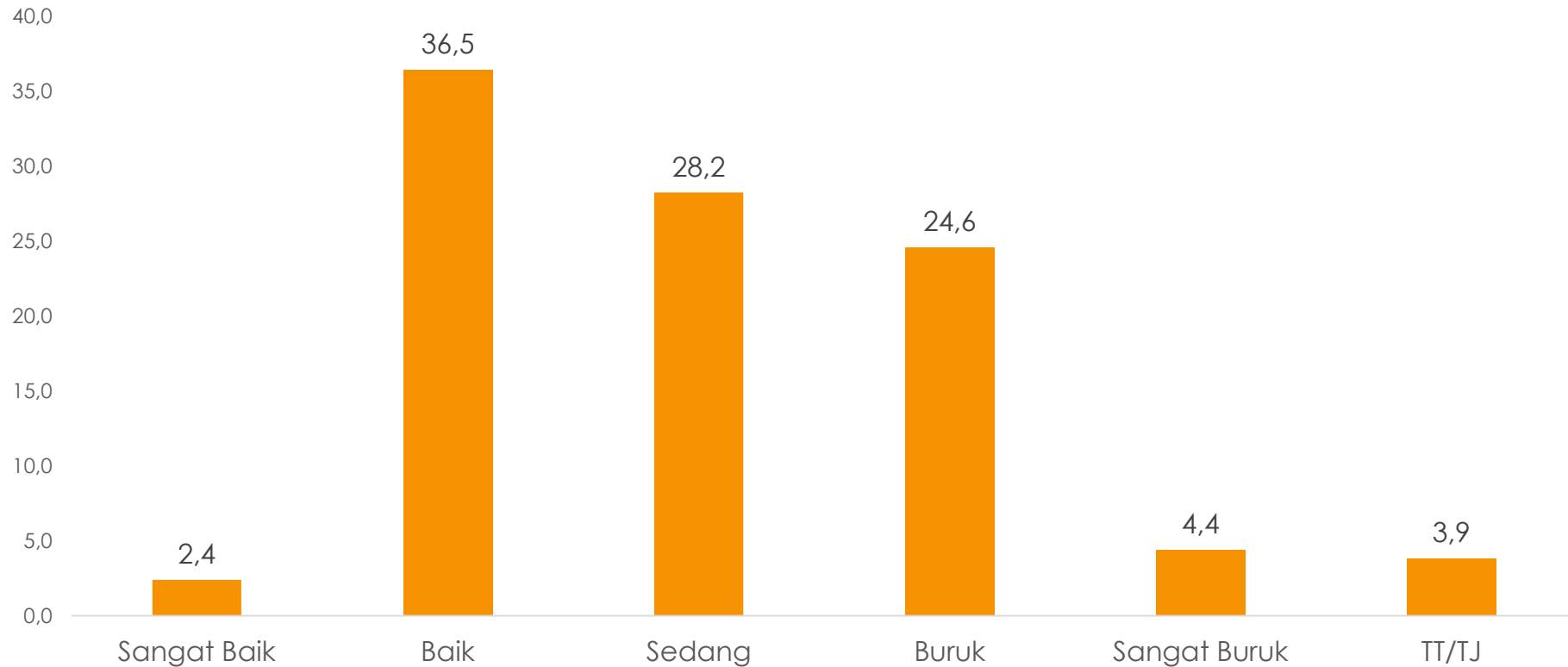


Persepsi positif meningkat.



KONDISI PEMBERANTASAN KORUPSI

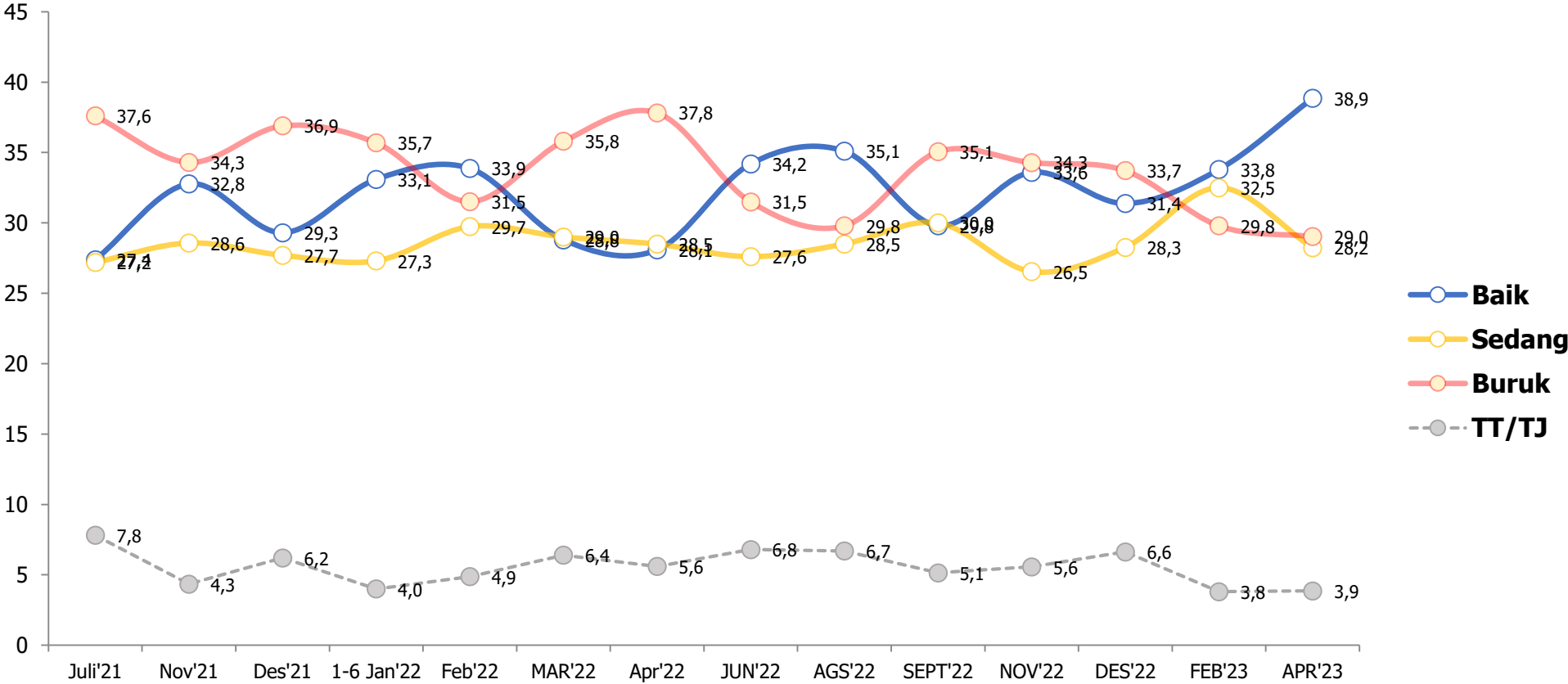
Bagaimana Ibu/Bapak melihat keadaan pemberantasan korupsi di pemerintahan sekarang? sangat baik, baik, sedang, buruk, atau sangat buruk? ... (%)



Kondisi pemberantasan korupsi cenderung lebih banyak yang menilai positif.



TREN KONDISI PEMBERANTASAN KORUPSI

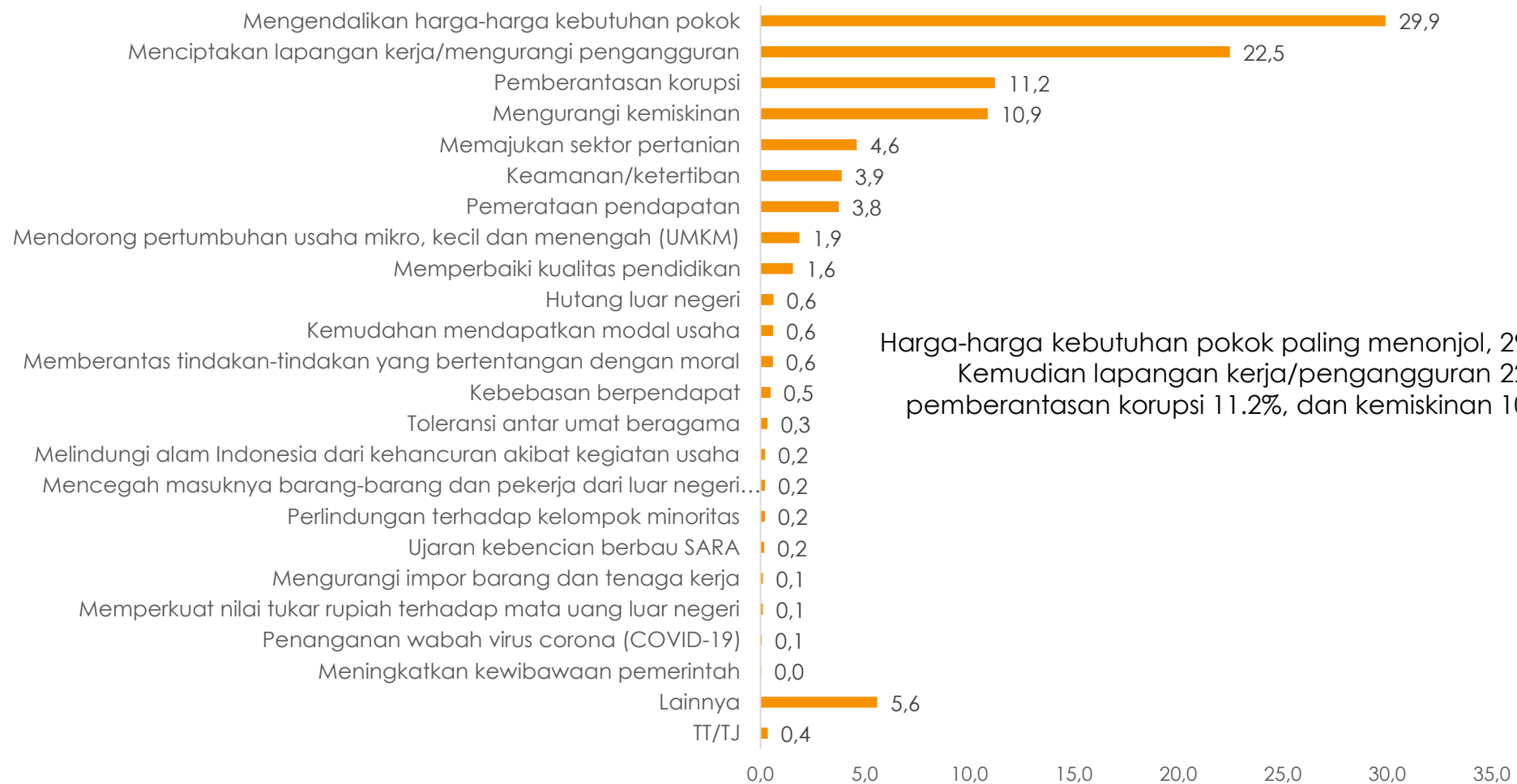


Yang menilai positif meningkat.



MASALAH MENDESAK

Menurut Ibu/Bapak mana masalah paling mendesak yang harus diselesaikan oleh pemimpin nasional lima tahun ke depan? ... (%)



Harga-harga kebutuhan pokok paling menonjol, 29.9%.
Kemudian lapangan kerja/pengangguran 22.5%,
pemberantasan korupsi 11.2%, dan kemiskinan 10.9%.

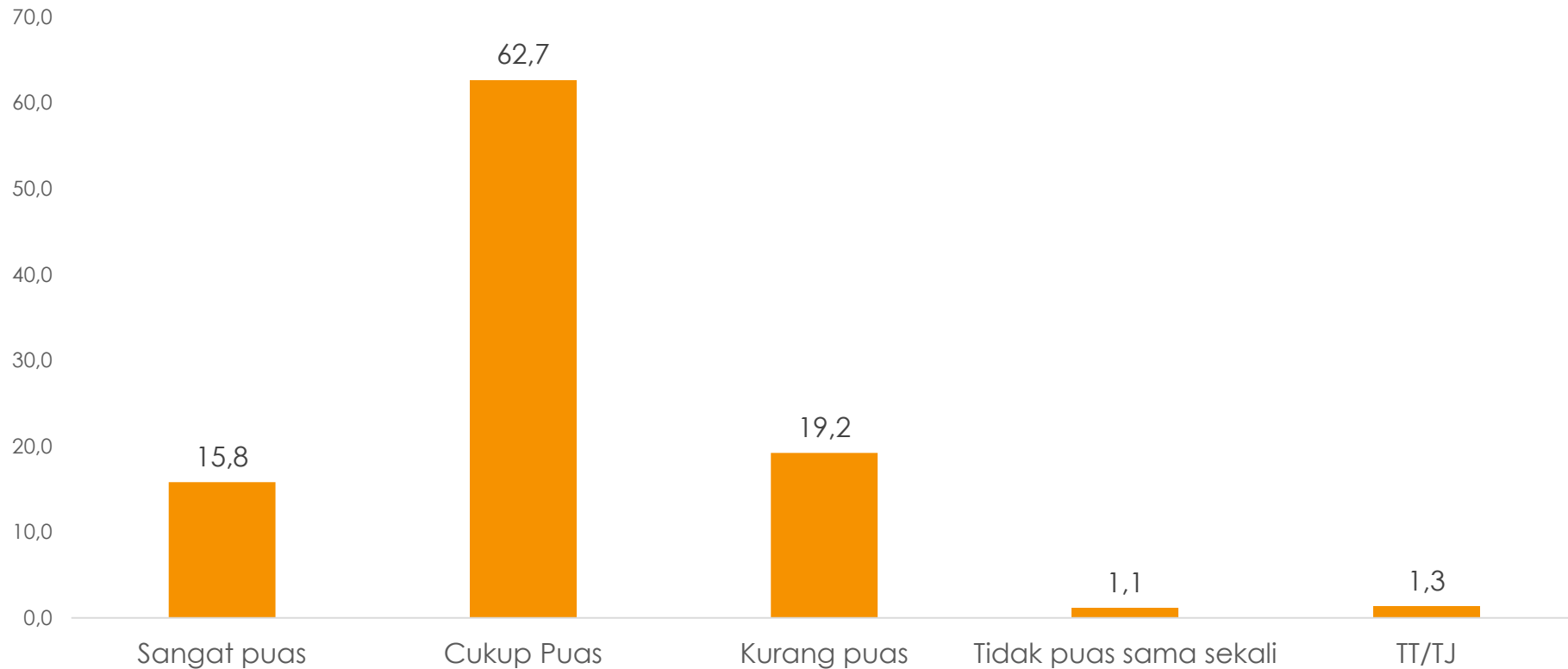
TEMUAN

- Kondisi ekonomi, politik, keamanan, penegakan hukum dan pemberantasan korupsi nasional secara umum dinilai semakin positif dalam beberapa bulan terakhir. Terutama kondisi ekonomi nasional, saat ini lebih banyak yang menilai positif ketimbang yang menilai negatif.
- Harga kebutuhan pokok (29.9%) dan lapangan kerja/pengangguran (22.5%) merupakan persoalan utama yang menjadi perhatian lebih dari separuh warga, 53.4%. Kemudian masalah pemberantasan korupsi (11.2%) dan kemiskinan (10.9%), menjadi perhatian sekitar 22% warga.

KINERJA PEMERINTAH

KINERJA PRESIDEN

Secara umum, apakah sejauh ini Ibu/Bapak sangat puas, cukup puas, kurang puas, atau tidak puas sama sekali dengan kerja Presiden Joko Widodo (Jokowi)? ... (%)



Sekitar 78.5% warga nasional cukup atau sangat puas dengan kinerja Joko Widodo sebagai Presiden.



ALASAN PUAS/TIDAK PUAS ATAS KINERJA PRESIDEN

Apa alasan PALING UTAMA Ibu/Bapak merasa **sangat atau cukup puas** dengan kinerja Presiden Joko Widodo?... (%)

Alasan Puas

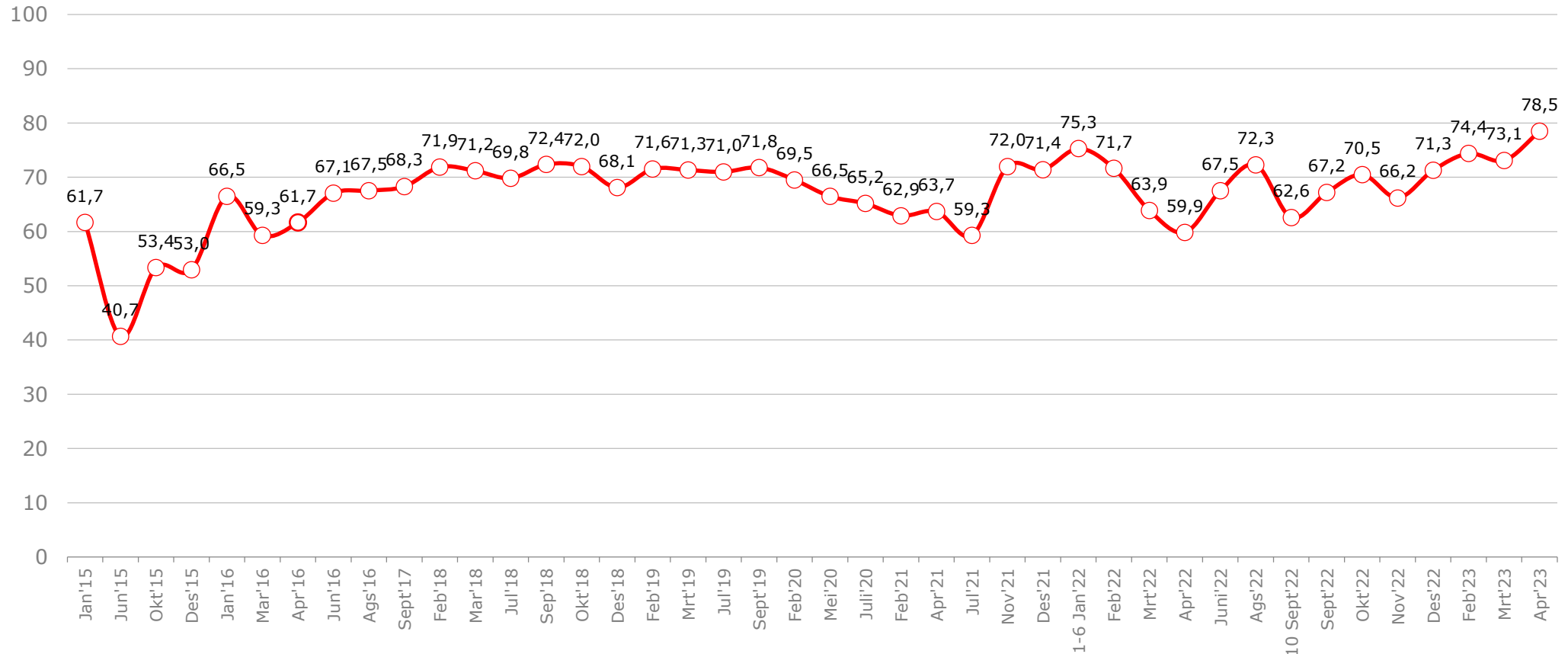


Apa alasan PALING UTAMA Ibu/Bapak merasa **kurang atau tidak puas sama sekali** dengan kinerja Presiden Joko Widodo?... (%)

Alasan Tidak Puas



TREN KINERJA PRESIDEN



Sumber: Indikator, LSI

* Survei Telepon

Kepuasan terhadap kinerja presiden mengalami peningkatan.



KINERJA PRESIDEN MENURUT DEMOGRAFI

	Base	Puas	Kurang puas	TT/TJ
GENDER				
Laki-laki	48.9	80.8	18.1	1.1
Perempuan	51.1	76.1	22.4	1.5
USIA				
<= 21 tahun	10.2	83.3	14.9	1.9
22 - 25 tahun	11.7	79.8	17.5	2.8
26 - 40 tahun	36.2	76.7	23.0	.4
41 - 55 tahun	25.4	74.4	24.2	1.4
> 55 tahun	16.6	84.3	14.0	1.6
ETNIS				
Jawa	40.5	81.3	18.1	0.6
Sunda	15.9	67.7	31.1	1.2
Batak	3.7	84.7	12.6	2.6
Madura	3.3	96.2	3.8	0.0
Betawi	2.9	79.4	20.6	0.0
Minang	2.8	40.5	48.1	11.4
Bugis	2.5	65.8	28.0	6.2
Melayu	2.4	77.3	18.2	4.6
Lainnya	26.1	82.7	16.7	0.6
AGAMA & ORMAS ISLAM				
Islam	87.5	76.8	21.8	1.3
NU	51.4	80.1	19.4	0.5
Muhammadiyah	4.3	78.0	20.7	1.3
Lainnya	1.7	65.1	34.9	0.0
Bukan ormis manapun/ TT/TJ	42.5	73.3	24.3	2.4
Lainnya	12.5	89.3	10.0	0.8
PENDIDIKAN				
<= SD	37.2	77.3	21.3	1.4
SLTP	18.0	84.1	15.9	0.0
SLTA	30.9	76.9	22.1	1.0
Kuliah	13.9	77.2	19.4	3.3

	Base	Puas	Kurang puas	TT/TJ
PEKERJAAN				
Petani/peternak/nelayan	15.1	85.9	12.9	1.2
Buruh kasar, sopir/ojek, keamanan, warung/PKL, tidak tetap, menganggur	22.2	79.9	20.1	0.0
Wiraswasta, pengusaha	10.6	78.8	18.9	2.3
Pegawai (negeri/swasta), Guru/Dosen, Profesional	14.4	72.5	27.1	0.3
Ibu Rumah Tangga	26.1	74.7	24.2	1.1
Masih sekolah/kuliah	6.0	78.4	13.0	8.7
Lainnya	5.7	82.5	17.5	0.0
PENDAPATAN				
< 1 juta	17.5	83.9	15.5	0.6
1 - < 2 juta	32.0	80.1	19.0	0.9
2 - < 4 juta	33.6	77.0	21.2	1.9
=> 4 juta	16.9	72.1	26.3	1.5

Mayoritas puas dengan kinerja presiden di setiap kelompok demografi dan wilayah, kecuali di kelompok etnis Minang.

KINERJA PRESIDEN MENURUT WILAYAH

	Base	Puas	Kurang puas	TT/TJ
DESA/KOTA				
Pedesaan	49.7	80.0	19.1	0.9
Perkotaan	50.3	76.9	21.5	1.6
WILAYAH				
SUMATERA	20.4	70.1	27.1	2.8
BANTEN	4.3	73.1	26.9	0.0
DKI	4.1	76.3	23.7	0.0
JABAR	17.4	71.2	27.7	1.1
JATENG DIY	16.1	84.2	15.4	0.5
JATIM	16.2	86.7	12.8	.5
BALI NUSA	5.3	88.3	9.8	1.9
KALIMANTAN	5.9	77.3	22.7	0.0
SULAWESI	7.0	81.6	16.9	1.5
MALUKU PAPUA	3.3	87.2	8.5	4.3

Mayoritas puas dengan kinerja presiden di setiap kelompok demografi dan wilayah, kecuali di kelompok etnis Minang.

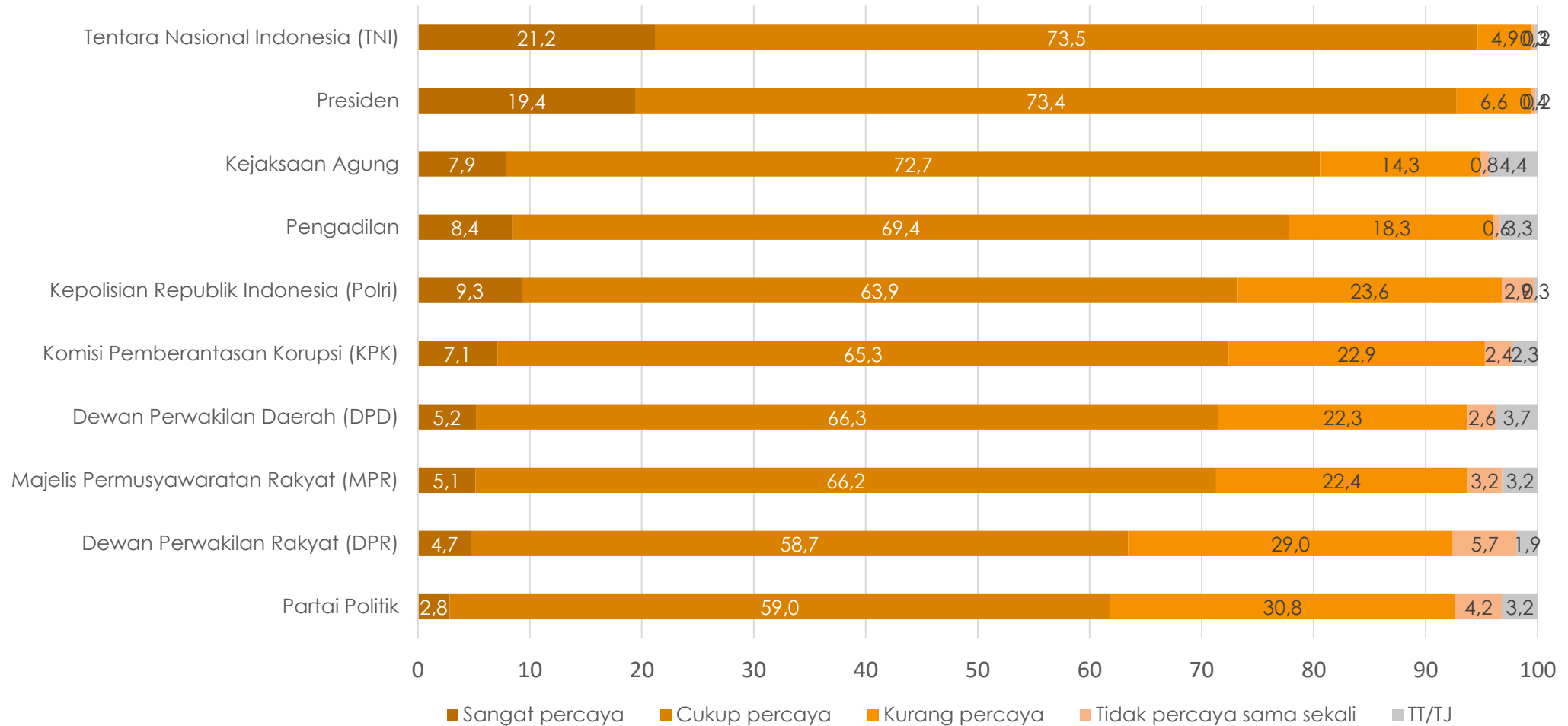
TEMUAN

- Sekitar 78.5% warga saat ini cukup atau sangat puas atas kinerja Presiden Joko Widodo. Tingkat kepuasan ini cenderung mengalami peningkatan dibanding temuan sebelumnya.
- Warga yang cenderung lebih puas terutama karena Presiden Joko Widodo memberikan bantuan kepada rakyat kecil dan membangun infrastruktur. Sementara warga yang cenderung tidak puas terutama karena merasa bantuan yang diberikan tidak merata dan harga-harga kebutuhan pokok yang meningkat.
- Mayoritas warga cenderung puas dengan kinerja Presiden Joko Widodo di tiap segmen demografi dan wilayah, kecuali pada kelompok etnis Minang.

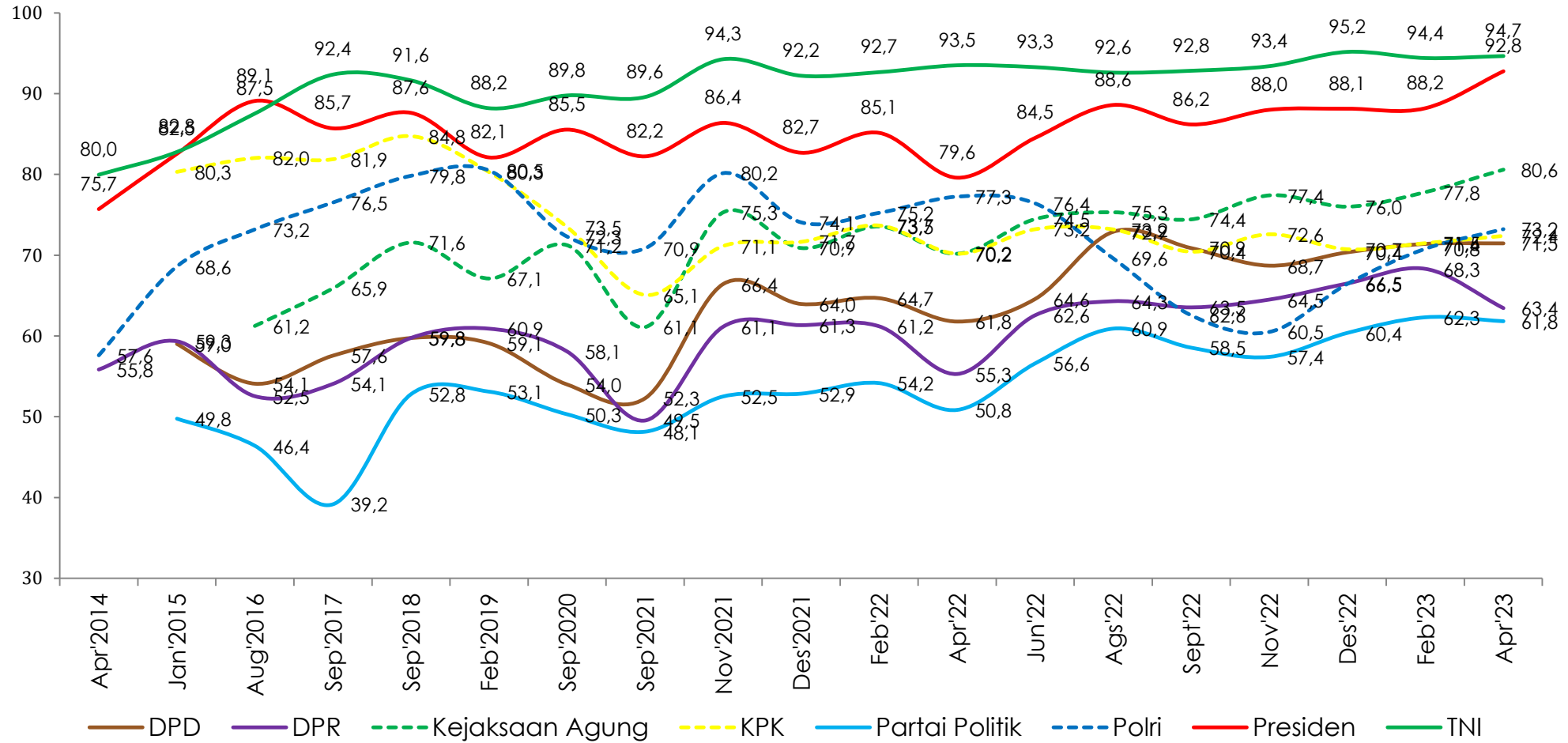
KEPERCAYAAN TERHADAP LEMBAGA NEGARA

TINGKAT KEPERCAYAAN TERHADAP LEMBAGA

Kami akan menyebutkan beberapa nama lembaga. Tolong sebutkan tingkat kepercayaan Ibu/Bapak terhadap masing-masing lembaga tersebut? Apakah Ibu/Bapak sangat percaya, cukup percaya, kurang percaya, atau tidak percaya sama sekali?... (%)



TREN KEPERCAYAAN TERHADAP LEMBAGA



Tingkat kepercayaan terhadap Lembaga secara umum relatif stabil atau meningkat, kecuali DPR yang terlihat cenderung menurun.

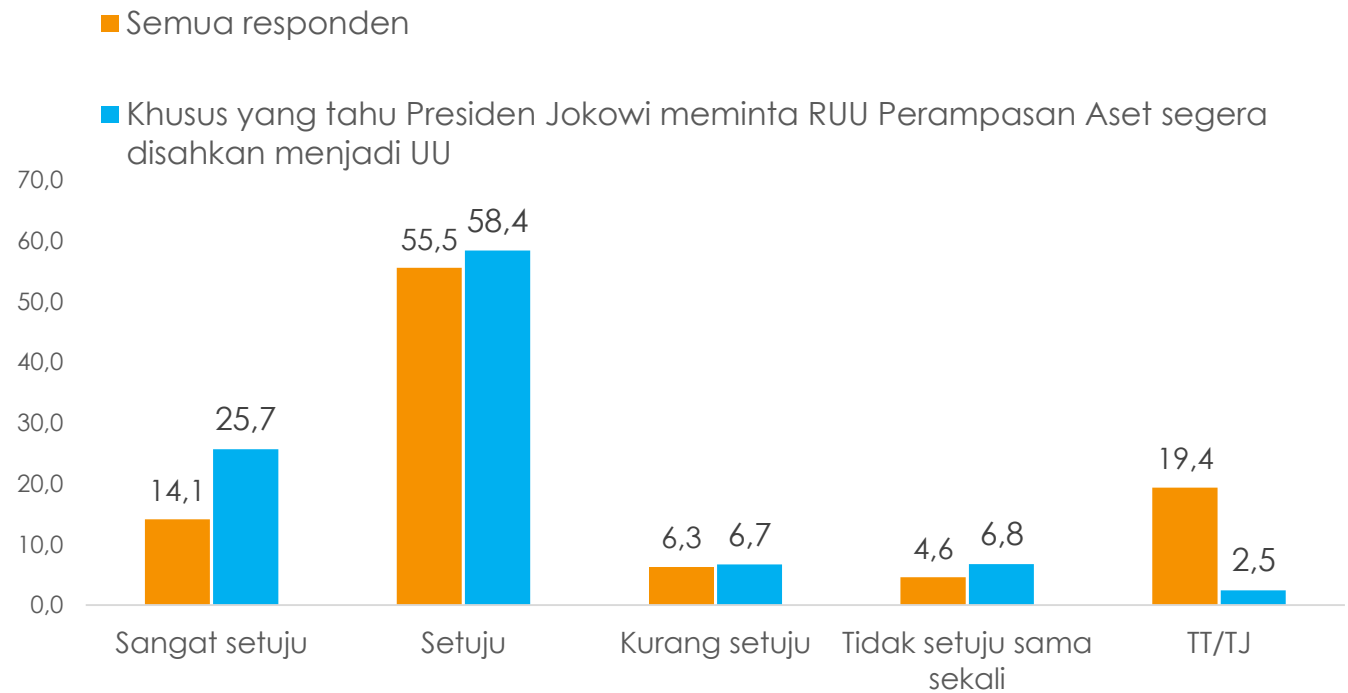
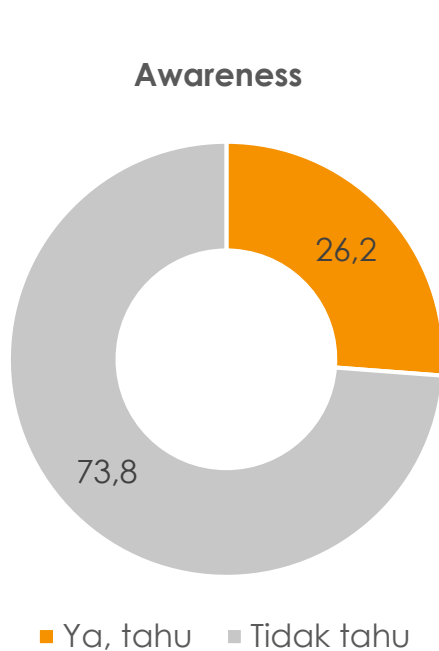


PERSEPSI TERHADAP PENEGAKAN HUKUM DAN ISU-ISU AKTUAL

RUU PERAMPASAN ASET

Apakah Ibu/Bapak tahu/pernah dengar berita tentang Presiden Joko Widodo yang meminta RUU Perampasan Aset dalam tindak pidana agar segera disahkan menjadi Undang-Undang?... (%)

Apakah Ibu/Bapak sangat setuju, setuju, kurang setuju atau tidak setuju sama sekali RUU Perampasan Aset dalam tindak pidana segera disahkan menjadi Undang-Undang?... (%)

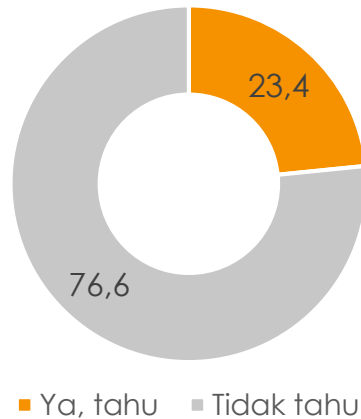


Sekitar 26.2% tahu berita tentang Presiden Joko Widodo yang meminta RUU Perampasan Aset dalam tindak pidana agar segera disahkan menjadi Undang-Undang. Mayoritas juga setuju RUU Perampasan Aset dalam tindak pidana segera disahkan menjadi Undang-Undang.

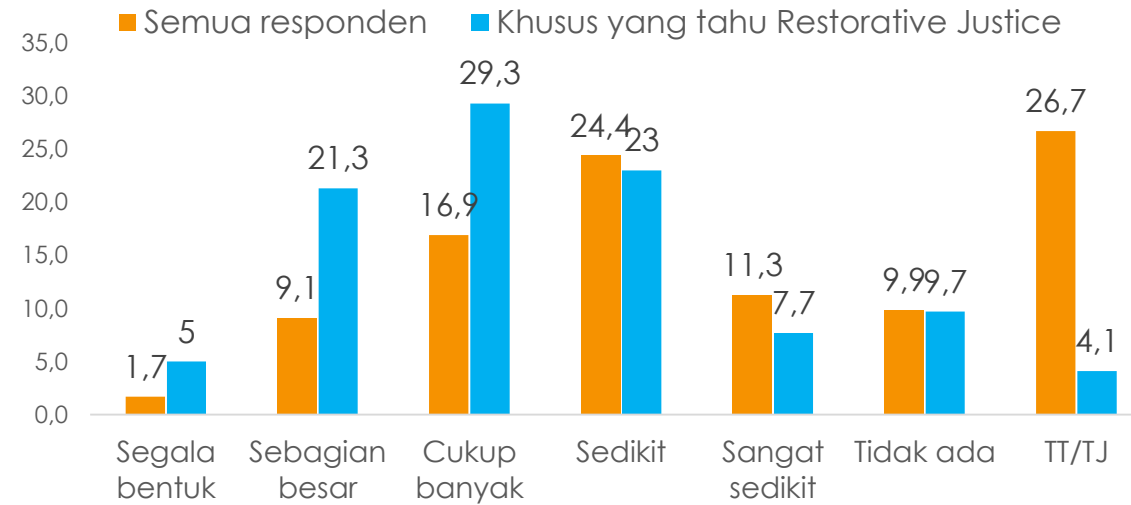


RESTORATIVE JUSTICE

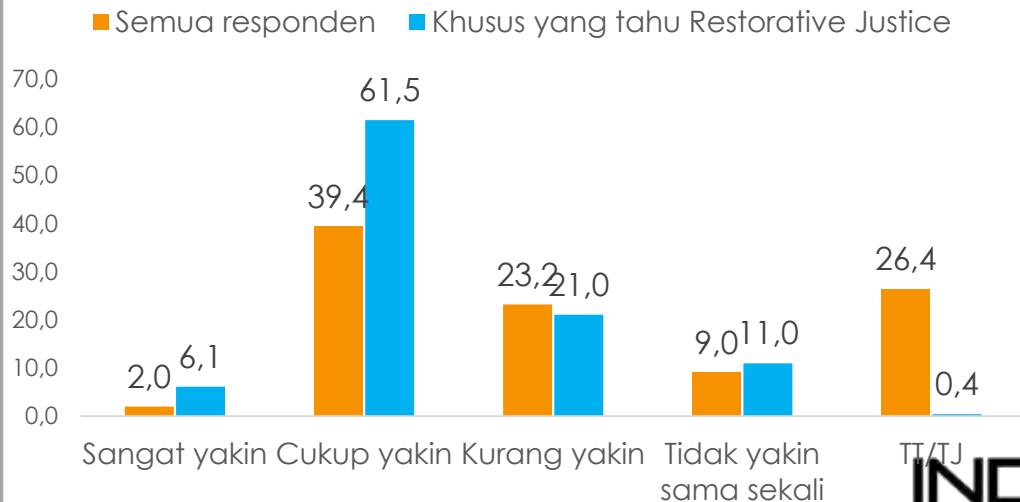
Apakah Ibu/Bapak tahu atau pernah dengar tentang Keadilan Restoratif (Restorative Justice), yaitu keadilan yang mengutamakan prinsip perdamaian dan pemulihan korban, pelaku dan lingkungan yang terdampak suatu tindak kejahatan, bukan pemenjaraan? ... (%)



Menurut Ibu/Bapak apakah pemenuhan rasa keadilan melalui jalan damai dan pemulihan (Keadilan Restoratif) dapat diterapkan kepada setiap bentuk kejahatan, sebagian besar, cukup banyak, sedikit, sangat sedikit atau tidak ada? ... (%)



Seberapa yakin Ibu/Bapak Keadilan Restoratif dapat memenuhi rasa keadilan di masyarakat? ... (%)

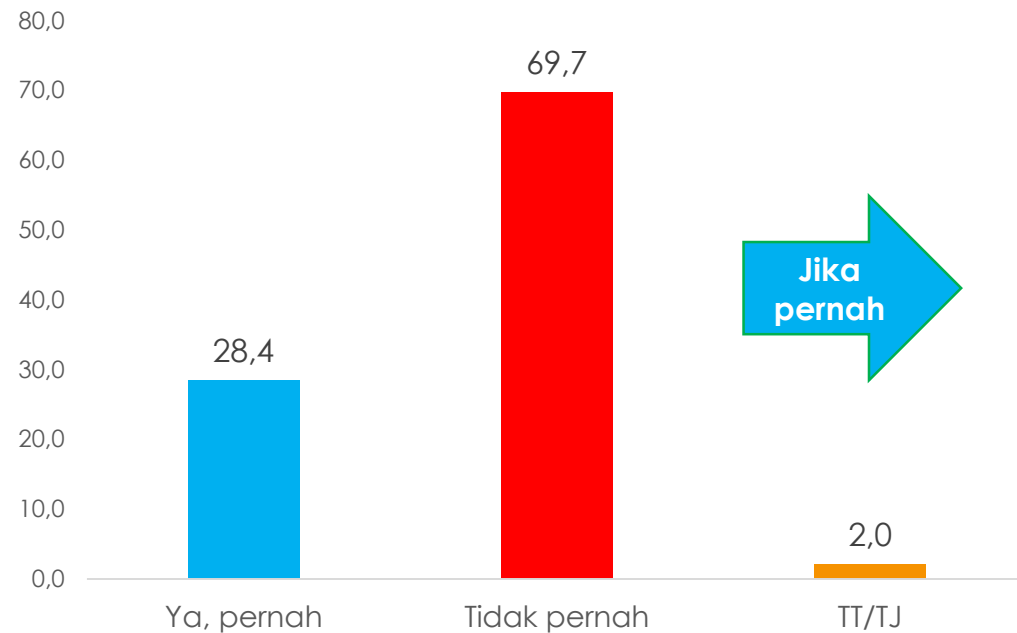


Sekitar 23.4% tahu keadilan restoratif. Dari yang tahu, mayoritas yakin keadilan restoratif dapat memenuhi rasa keadilan di masyarakat, dan mayoritas menilai keadilan restoratif bisa diterapkan pada cukup banyak hingga segala bentuk kejahatan.



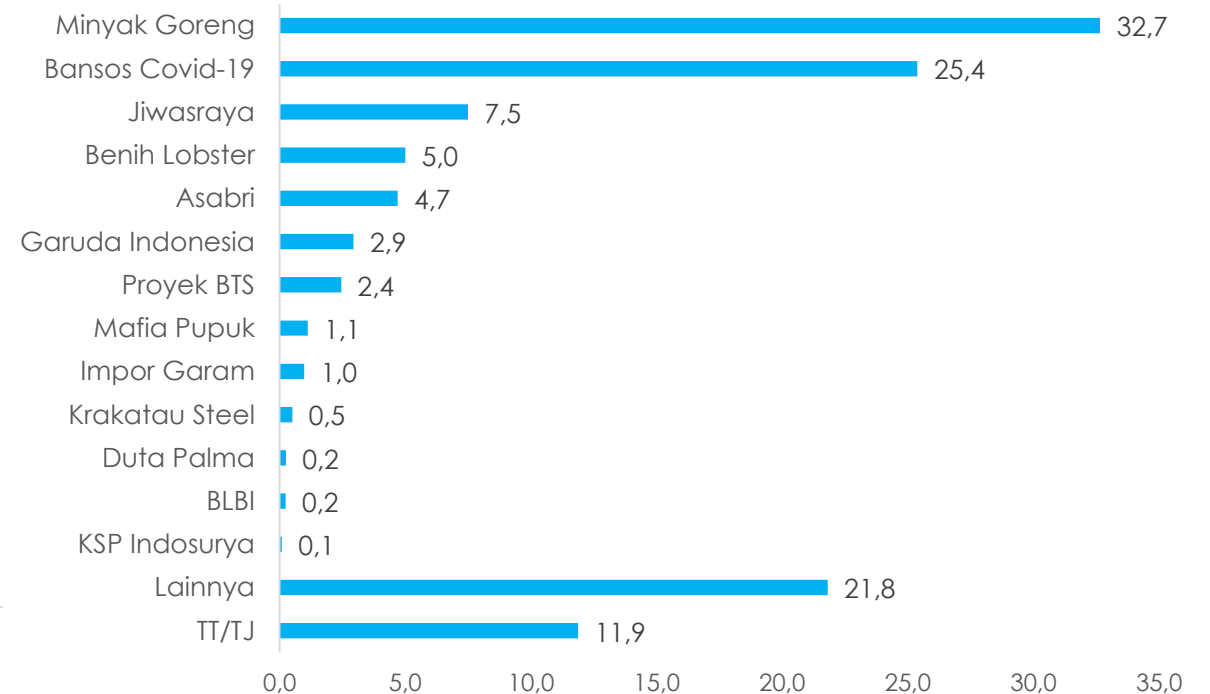
PENANGANAN KASUS KORUPSI OLEH KEJAKSAAN AGUNG

Apakah Ibu/Bapak pernah dengar/lihat/baca berita terkait penanganan kasus korupsi oleh Kejaksaan Agung dalam setahun terakhir? ... (%)



Jika pernah dengar/lihat/baca, tolong Ibu/Bapak sebutkan kasusnya ... (%)

(Base: Pernah mendengar penanganan kasus korupsi oleh Kejaksaan Agung dalam setahun terakhir)

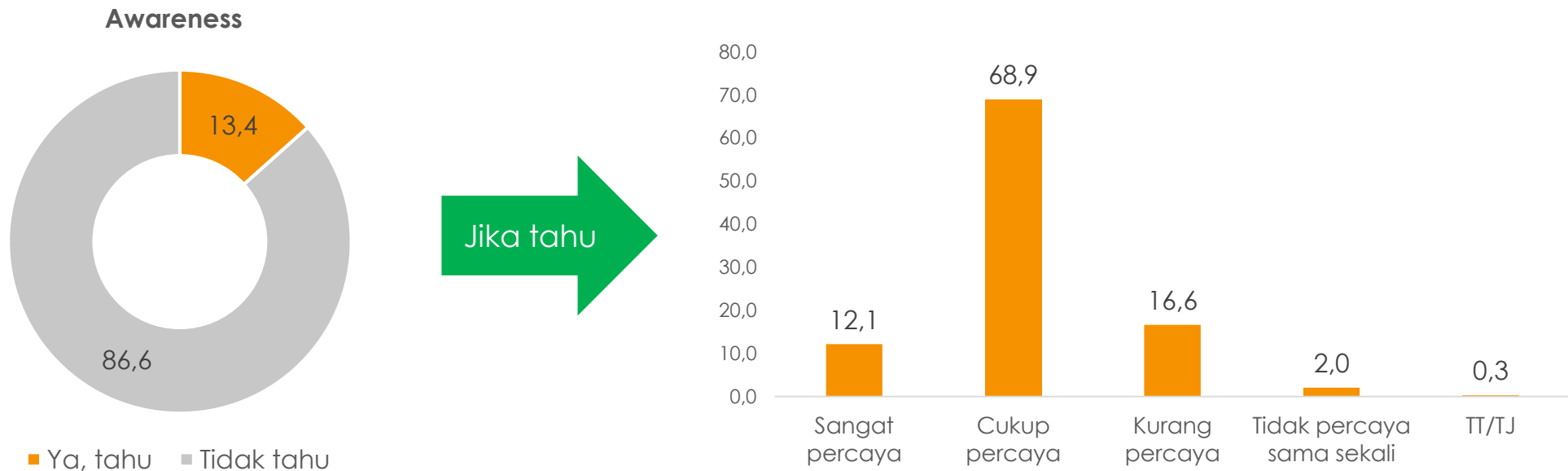


Sekitar 28.4% pernah dengar/lihat/baca berita terkait penanganan kasus korupsi oleh kejaksaan agung dalam setahun terakhir. Kasus minyak goreng dan bansos covid-19 adalah kasus yang paling populer.

POSKO PRESISI DI MABES POLRI

Apakah Ibu/Bapak tahu atau pernah dengar Posko Presisi di Mabes Polri (untuk memantau dan mengukur kinerja Kepolisian hingga tingkat Polsek dalam menjalankan program transformasi Polri)? ... (%)

Jika tahu atau pernah dengar, seberapa percaya Ibu/Bapak Posko Presisi mampu memelihara keamanan dan ketertiban di masyarakat secara cepat dan akurat? ... (%)

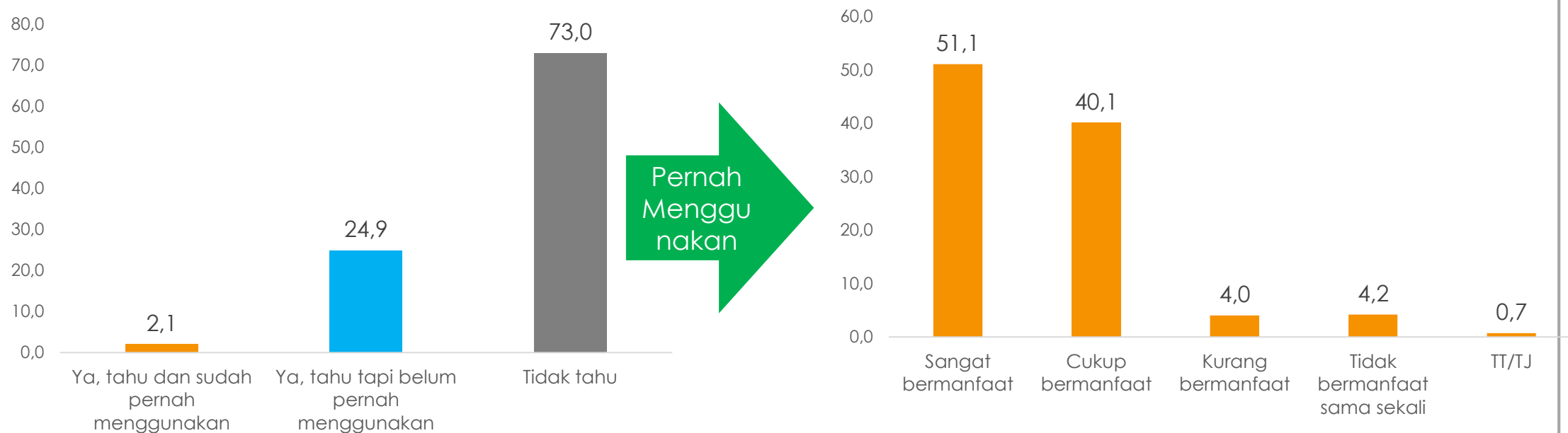


Sekitar 13.4% warga tahu tentang posko presisi di mabes polri, di antara yang mengetahui mayoritas percaya posko presisi mampu memelihara keamanan dan ketertiban di masyarakat secara cepat dan akurat.

LAYANAN HOTLINE 110

Apakah Ibu/Bapak tahu atau pernah dengar tentang nomor layanan Hotline 110 untuk pengaduan masyarakat? ... (%)

Jika sudah pernah menggunakan, apakah Ibu/Bapak merasakan manfaat dari nomor layanan Hotline 110? ... (%)

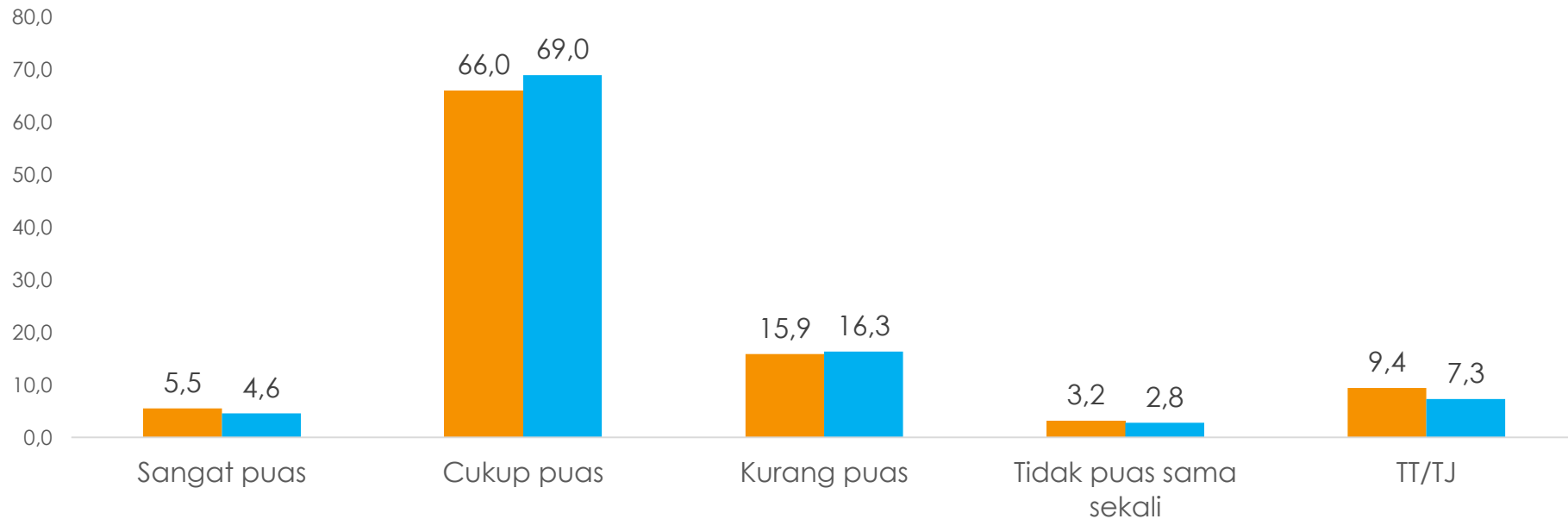


Baru sekitar 27% yang tahu layanan tersebut, yang sudah pernah menggunakan sekitar 2.1%. Dari yang pernah menggunakan mayoritas merasakan manfaatnya.

EVALUASI TERHADAP KINERJA KEPOLISIAN SETEMPAT DALAM ...

Seberapa puas Ibu/Bapak dengan kinerja Kepolisian di wilayah sekitar tempat tinggal saat ini dalam ... ?... (%)

- Dalam membangun komunikasi dengan masyarakat (seperti peran Bhabinkamtibmas di lingkungan tempat tinggal)
- Dalam memelihara keamanan dan ketertiban masyarakat (seperti patroli rutin, pengaturan lalu lintas, pemberantasan terorisme, dll.)



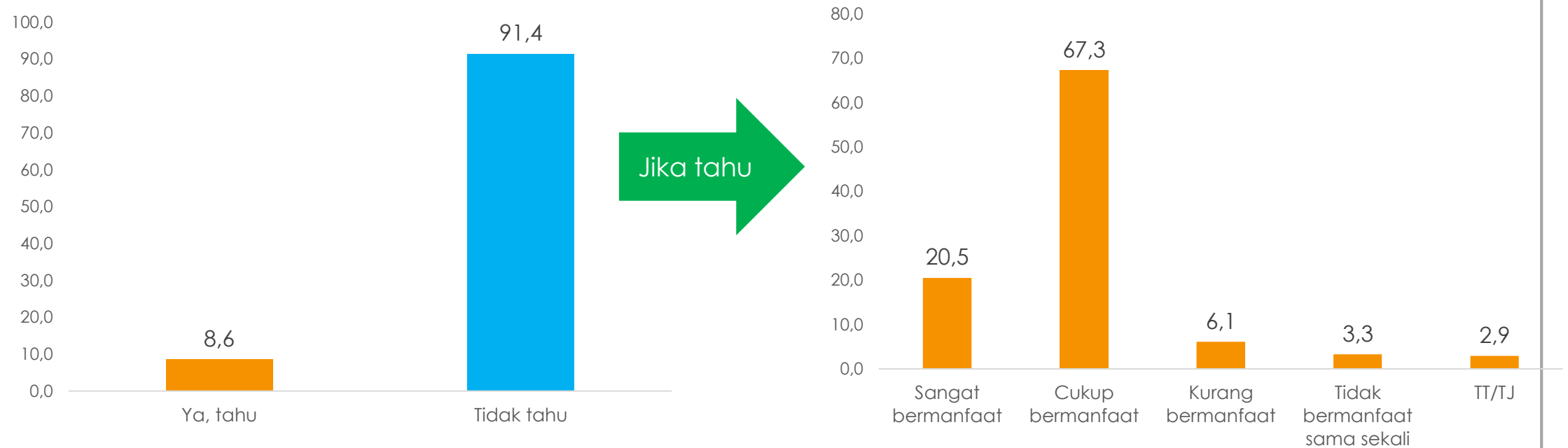
Mayoritas merasa cukup/sangat puas dengan kinerja kepolisian setempat dalam membangun komunikasi dengan warga dan dalam memelihara keamanan dan ketertiban masyarakat.



PROGRAM JUM'AT CURHAT

Apakah Ibu/Bapak tahu atau pernah dengar program "Jum'at Curhat" dari Kepolisian? ... (%)

Jika tahu, Seberapa bermanfaat kegiatan "Jum'at Curhat" oleh Kepolisian di wilayah sekitar tempat tinggal sini? ... (%)

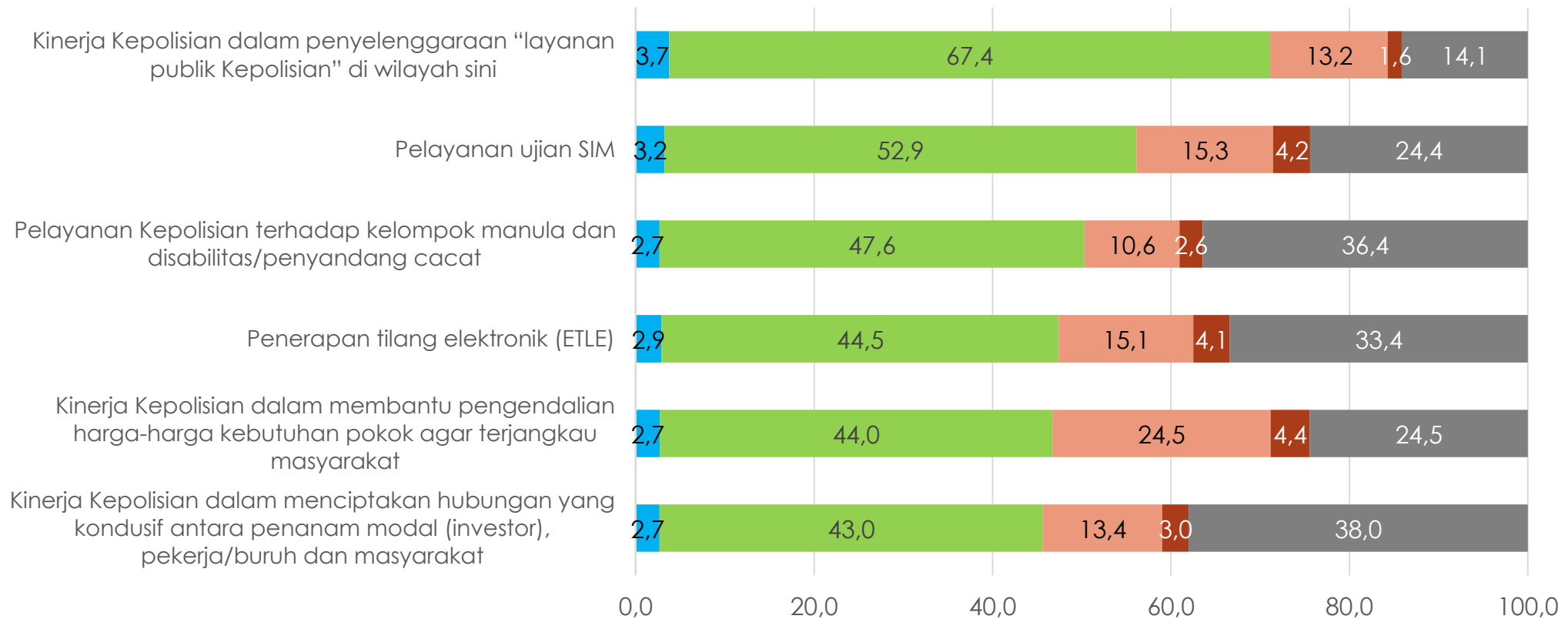


Baru sekitar 8.6% yang tahu program tersebut. Dari yang tahu mayoritas menilai program tersebut cukup/sangat besar manfaatnya.

EVALUASI TERHADAP BEBERAPA KINERJA DAN PELAYANAN KEPOLISIAN

Seberapa puas Ibu/Bapak dengan ... (%)

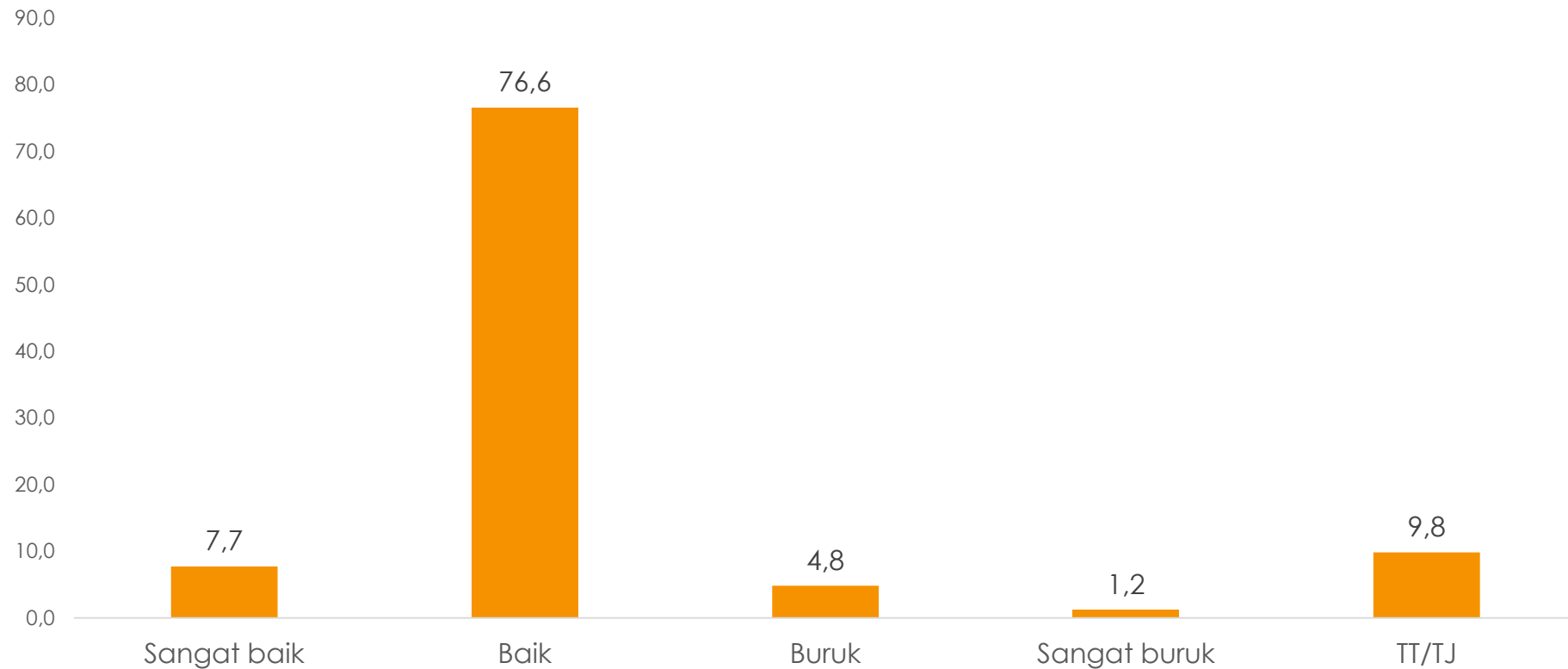
■ Sangat puas ■ Cukup puas ■ Kurang puas ■ Tidak puas sama sekali ■ TT/TJ



INDIKATOR

HUBUNGAN TNI-POLRI

Menurut Ibu/Bapak bagaimana hubungan antara TNI-Polri di wilayah sekitar tempat tinggal sini?... (%)



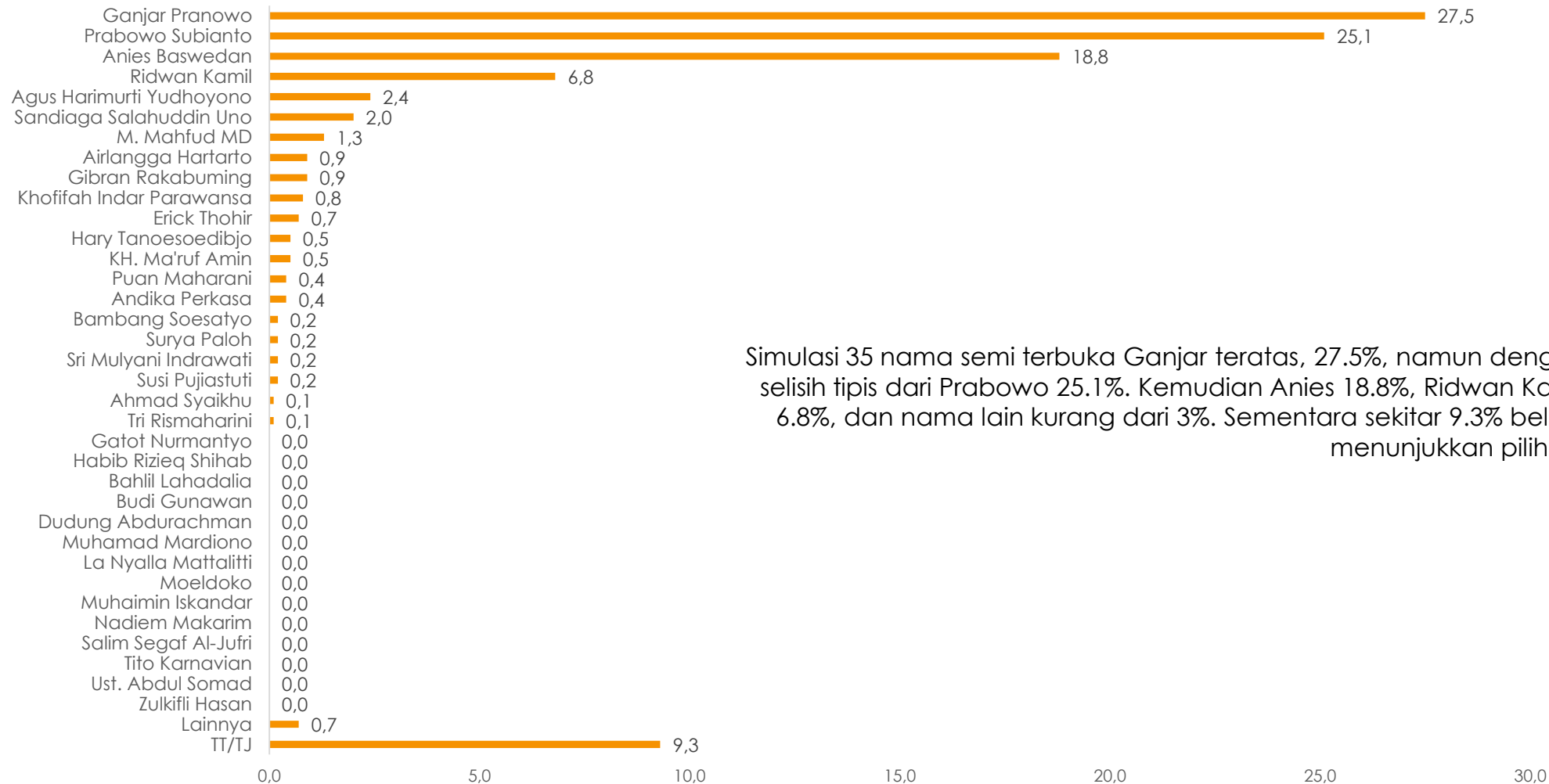
Mayoritas menilai baik/sangat baik hubungan antara TNI-Polri di wilayah sekitar tempat tinggalnya.

PILIHAN PRESIDEN

PILIHAN KEPADA CALON PRESIDEN

(Simulasi 35 Nama Semi Terbuka)

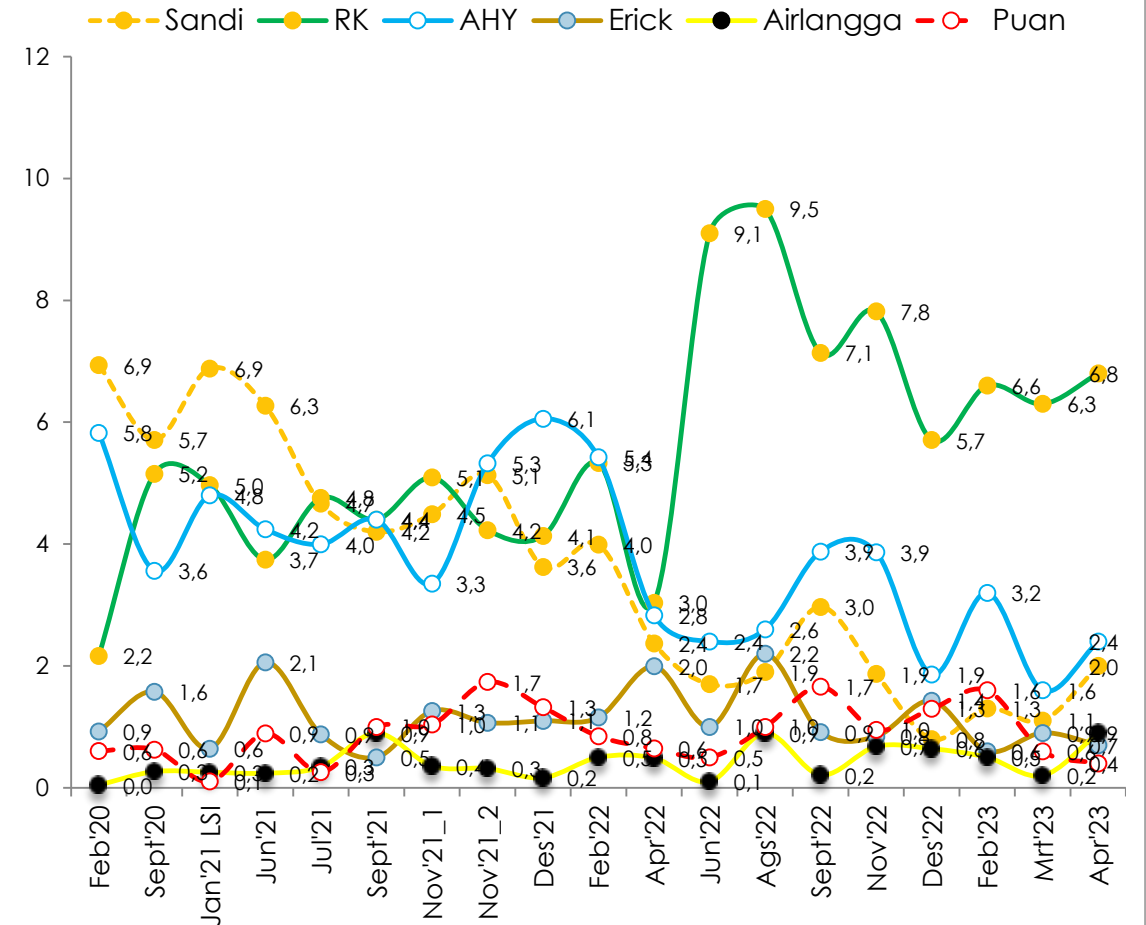
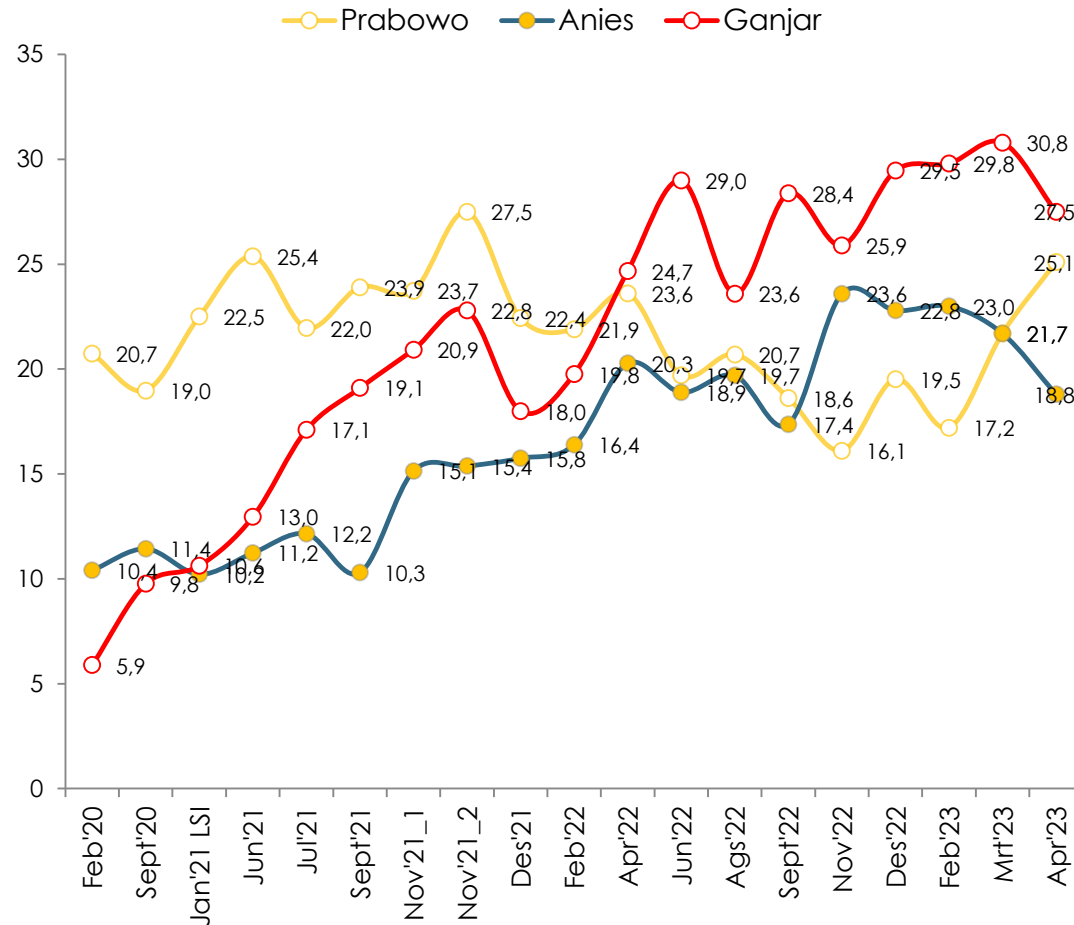
Jika pemilihan presiden diadakan sekarang, siapa yang akan Ibu/Bapak pilih sebagai presiden di antara nama-nama berikut ini?... (%)



Simulasi 35 nama semi terbuka Ganjar teratas, 27.5%, namun dengan selisih tipis dari Prabowo 25.1%. Kemudian Anies 18.8%, Ridwan Kamil 6.8%, dan nama lain kurang dari 3%. Sementara sekitar 9.3% belum menunjukkan pilihan.

TREN PILIHAN KEPADA CALON PRESIDEN

(Simulasi 34-35 Nama Semi Terbuka)



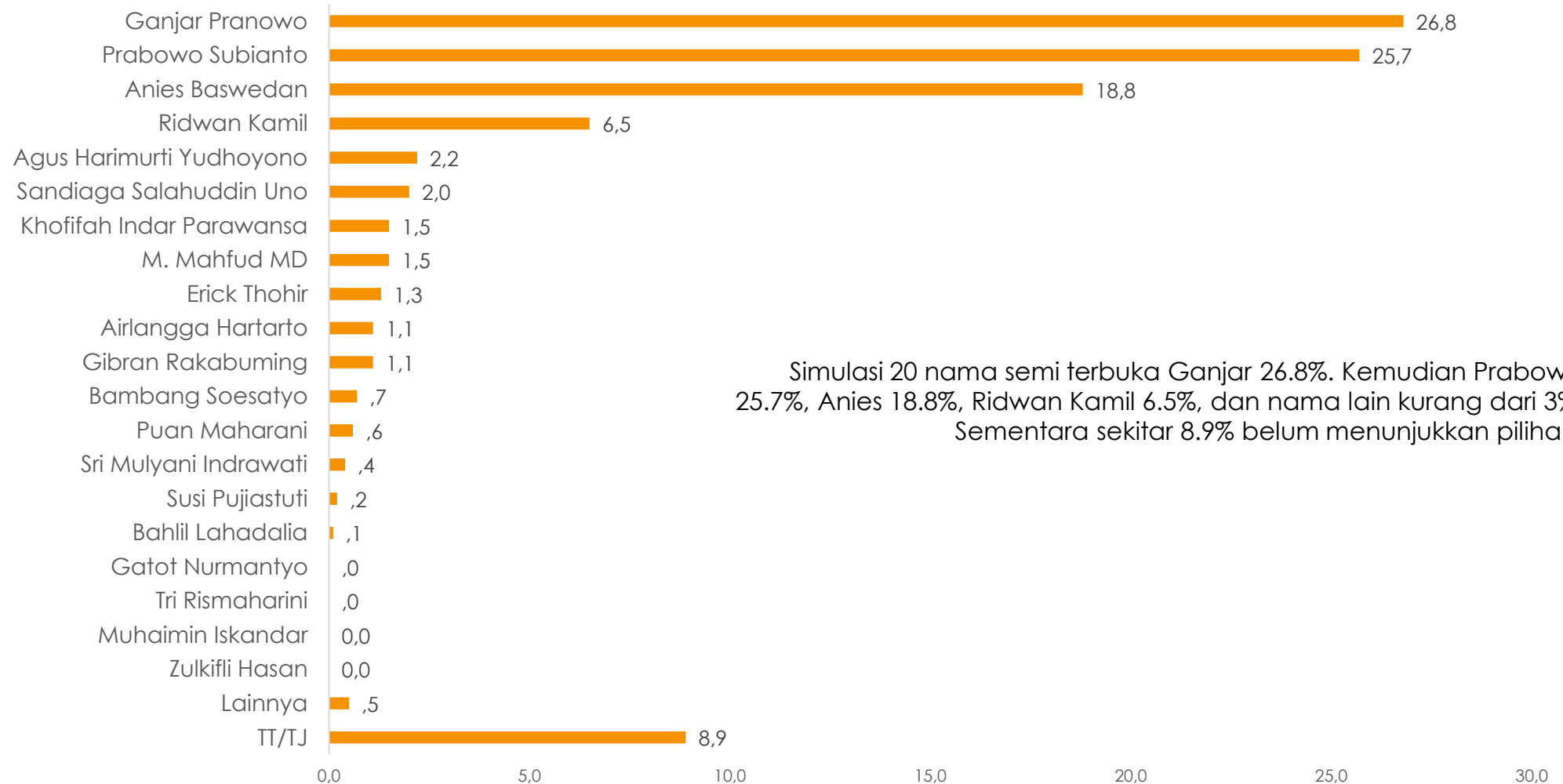
Pada 3 nama teratas, Ganjar dan Anies menurun, Prabowo meningkat.



PILIHAN KEPADA CALON PRESIDEN

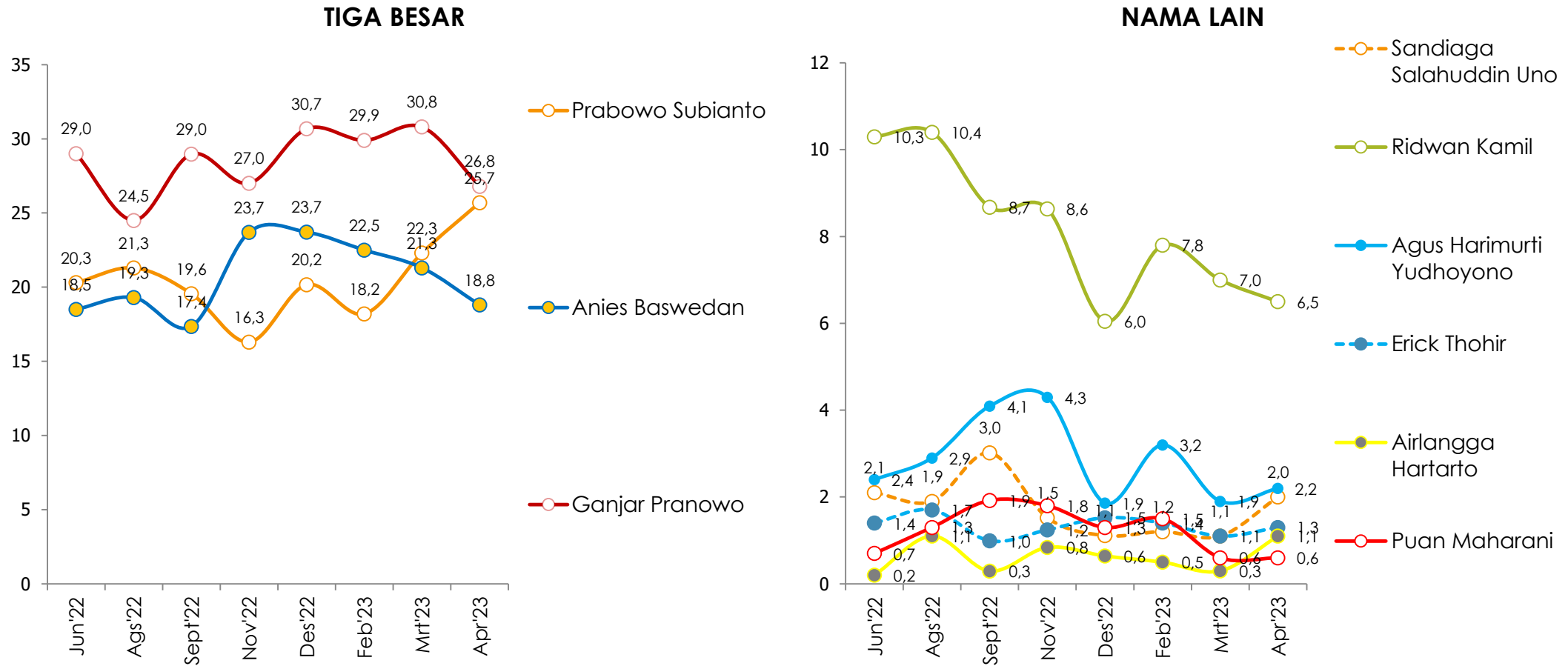
(Simulasi 20 Nama Semi Terbuka)

Jika pemilihan presiden diadakan sekarang, siapa yang akan Ibu/Bapak pilih sebagai presiden di antara nama-nama berikut ini?... (%)



Simulasi 20 nama semi terbuka Ganjar 26.8%. Kemudian Prabowo 25.7%, Anies 18.8%, Ridwan Kamil 6.5%, dan nama lain kurang dari 3%. Sementara sekitar 8.9% belum menunjukkan pilihan.

TREN PILIHAN SEMI TERBUKA 19-20 NAMA [9 NAMA UTAMA]



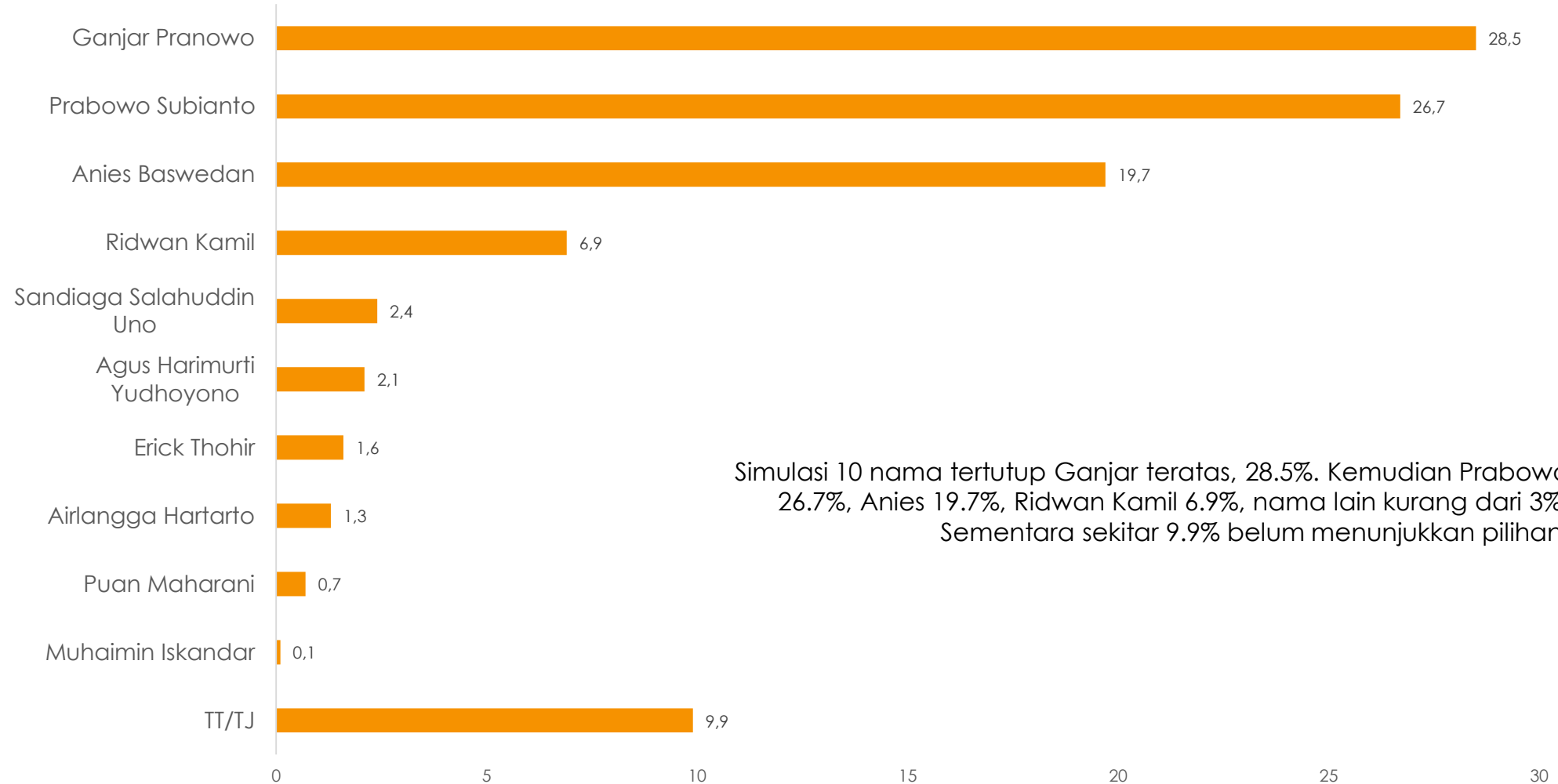
Pada 3 nama teratas, Ganjar dan Anies menurun, Prabowo meningkat.



PILIHAN KEPADA CALON PRESIDEN

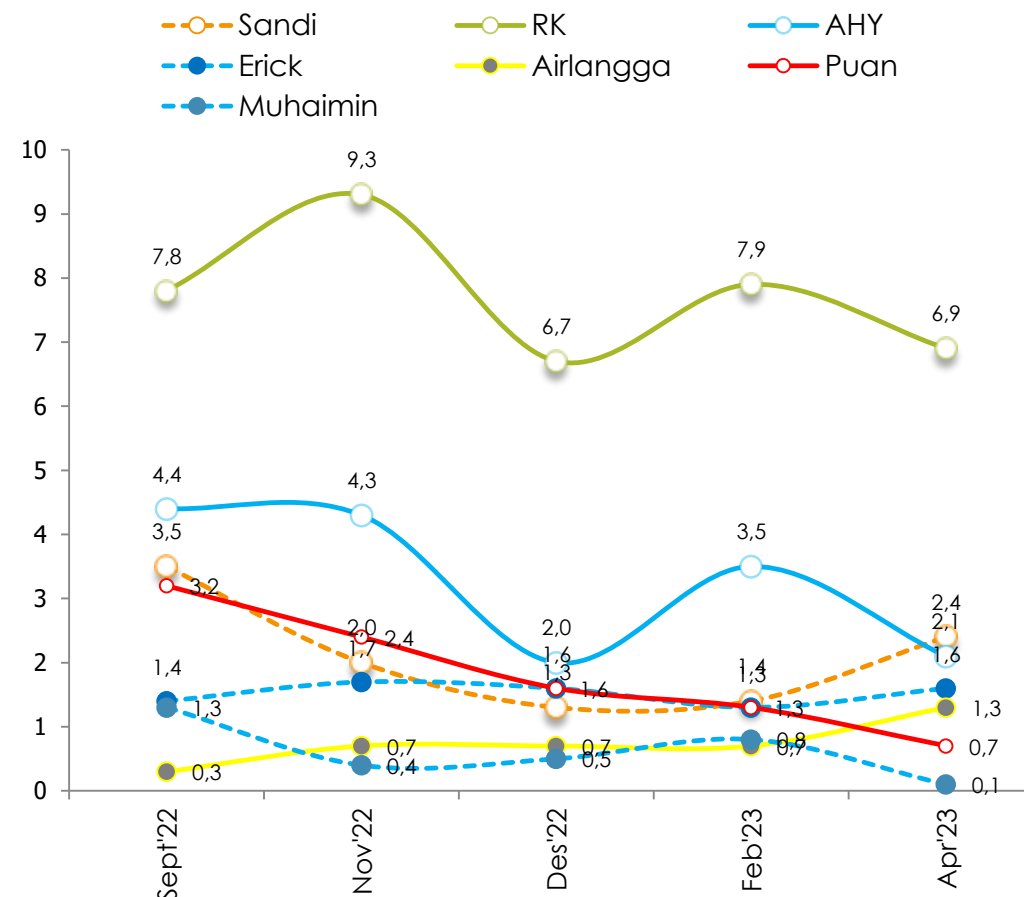
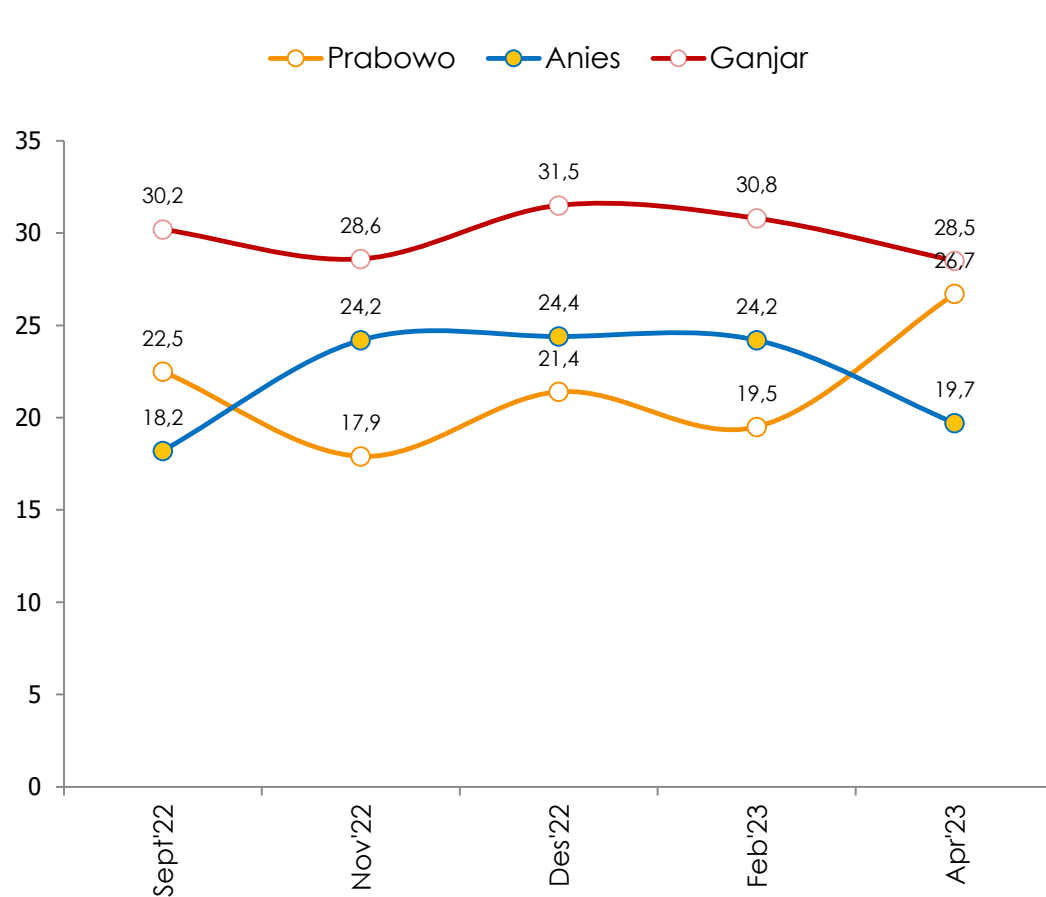
(Simulasi 10 Nama)

Jika pemilihan presiden diadakan sekarang, siapa yang akan Ibu/Bapak pilih sebagai presiden di antara nama-nama berikut ini?... (%)



Simulasi 10 nama tertutup Ganjar teratas, 28.5%. Kemudian Prabowo 26.7%, Anies 19.7%, Ridwan Kamil 6.9%, nama lain kurang dari 3%. Sementara sekitar 9.9% belum menunjukkan pilihan.

TREN PILIHAN 10 NAMA



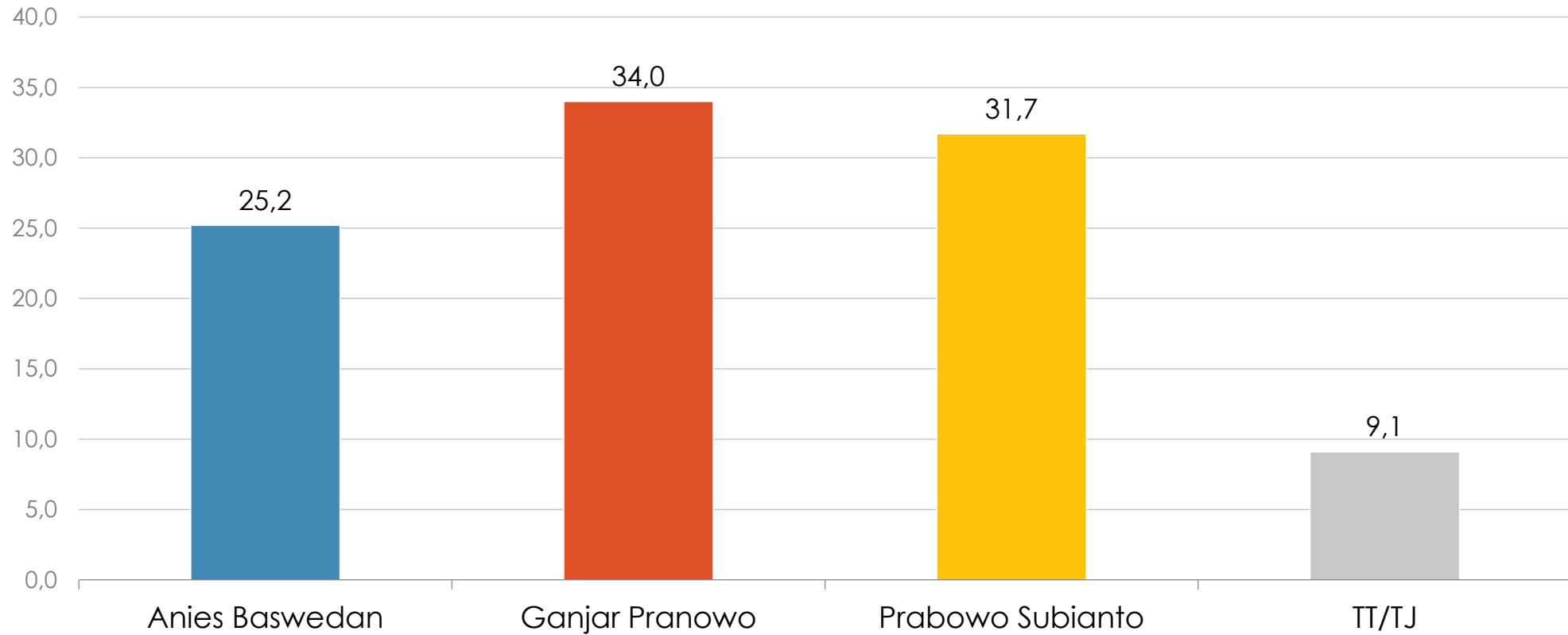
Pada 3 nama teratas, Ganjar dan Anies menurun, Prabowo meningkat.



PILIHAN KEPADA CALON PRESIDEN

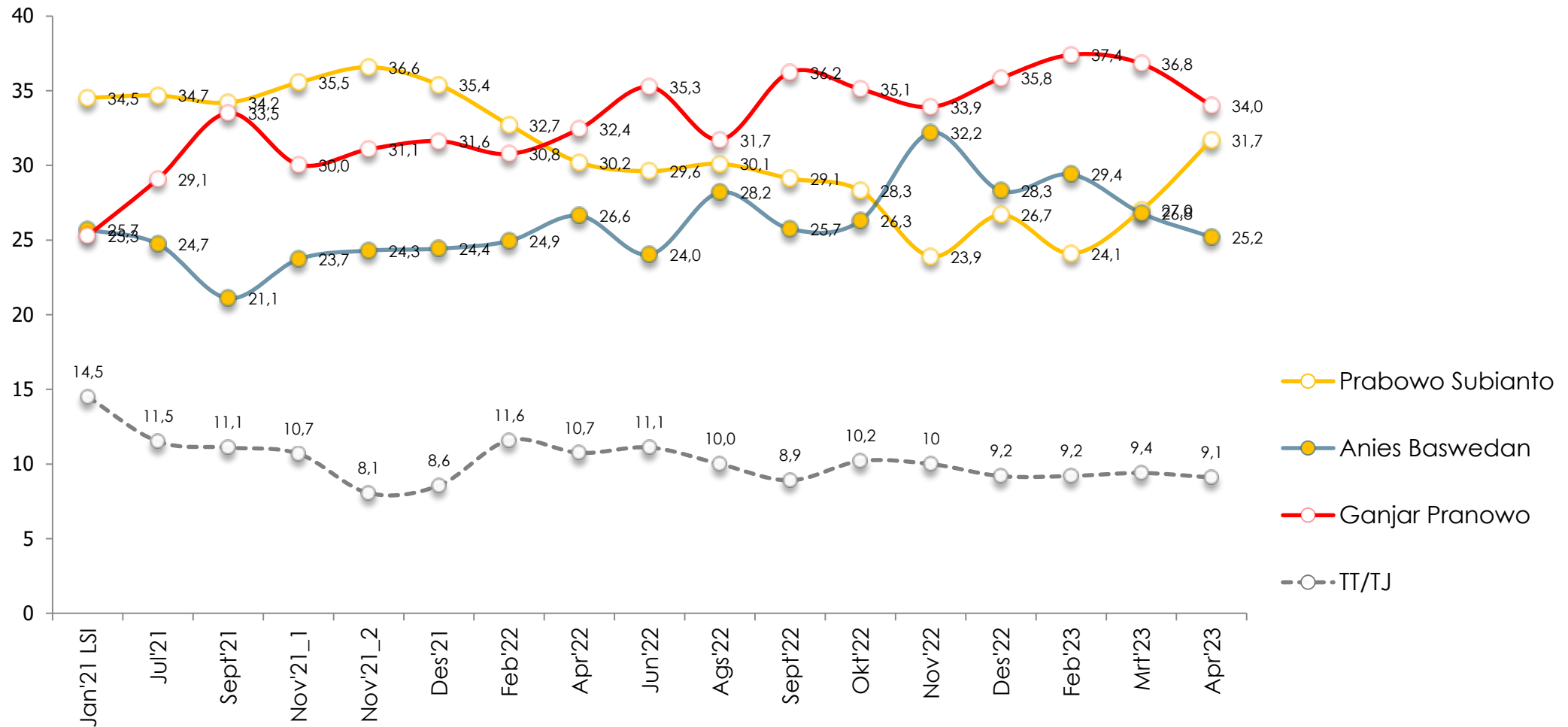
(Simulasi 3 Nama)

Jika pemilihan presiden diadakan sekarang, siapa yang akan Ibu/Bapak pilih sebagai presiden di antara nama-nama berikut ini?... (%)



Ganjar teratas 34% namun dengan selisih sangat dekat dengan Prabowo, 31.7%, Anies 25.2%, dan sekitar 9.1% belum menunjukkan pilihan.

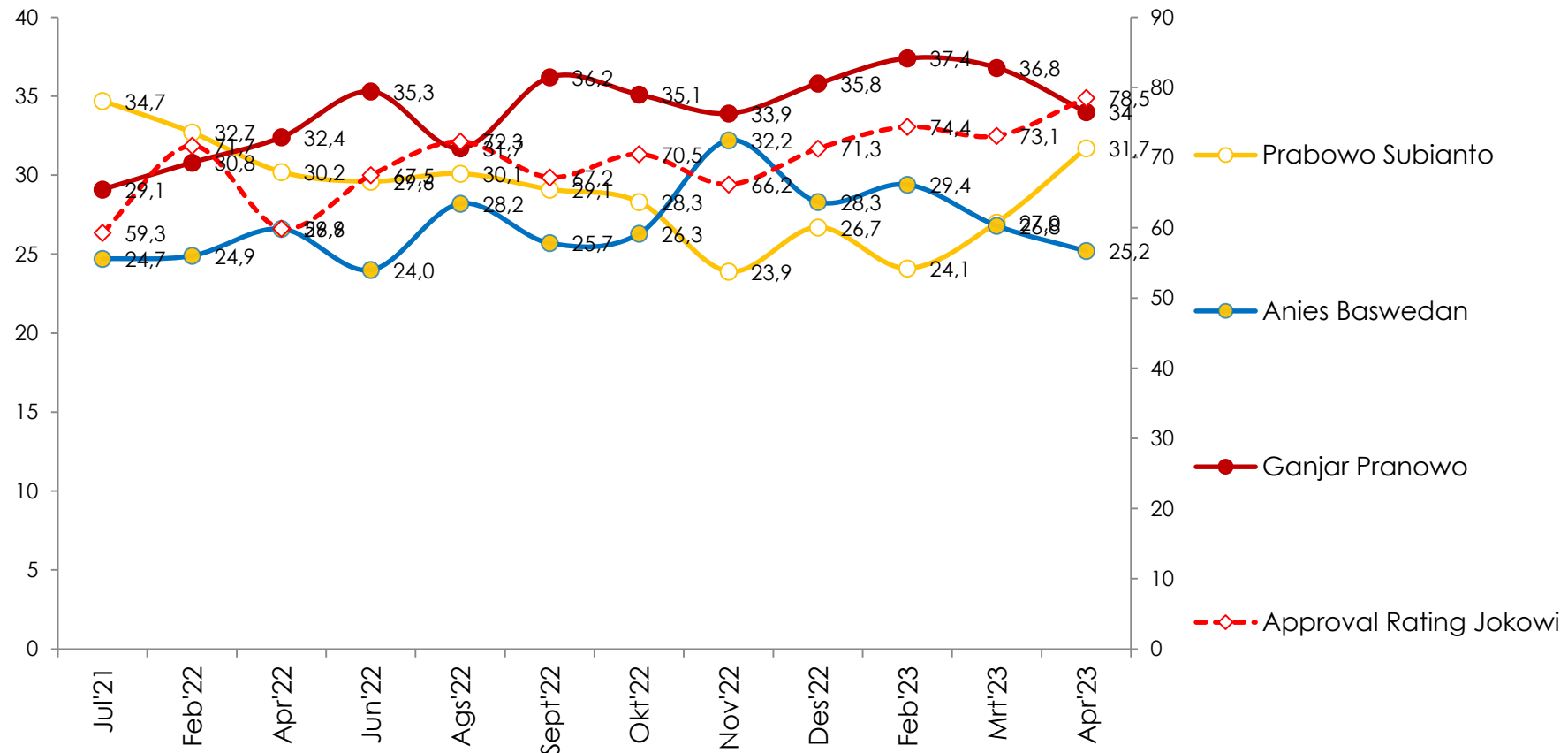
TREN PILIHAN KEPADA CALON PRESIDEN (Simulasi 3 Nama)



Ganjar dan Anies menurun, Prabowo menguat.



TREN DUKUNGAN 3 NAMA DAN KEPUASAN KINERJA PRESIDEN

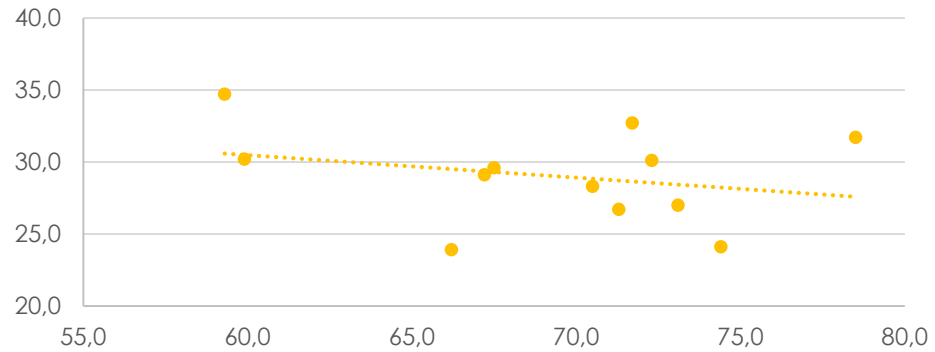


Pola evaluasi atas kinerja Presiden lebih mirip dengan pola dukungan Ganjar hingga Maret 2023, berkebalikan dengan pola dukungan Anies, dan dalam dua bulan terakhir pola dukungan Prabowo cenderung mengikuti pola kepuasan atas kinerja Presiden.

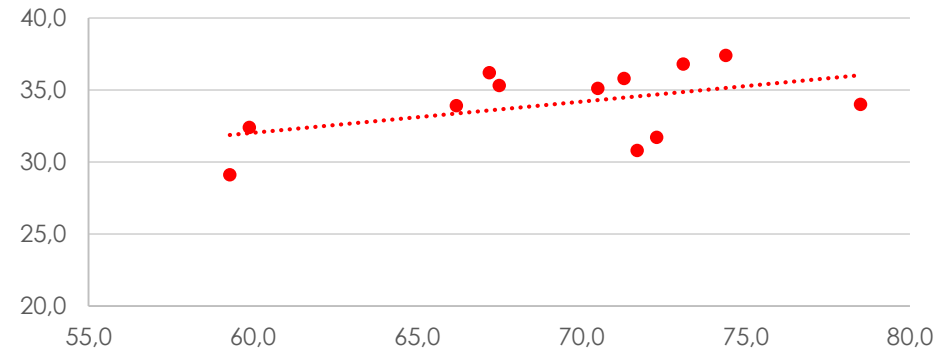


KORELASI DUKUNGAN 3 NAMA DENGAN KEPUASAN KINERJA PRESIDEN

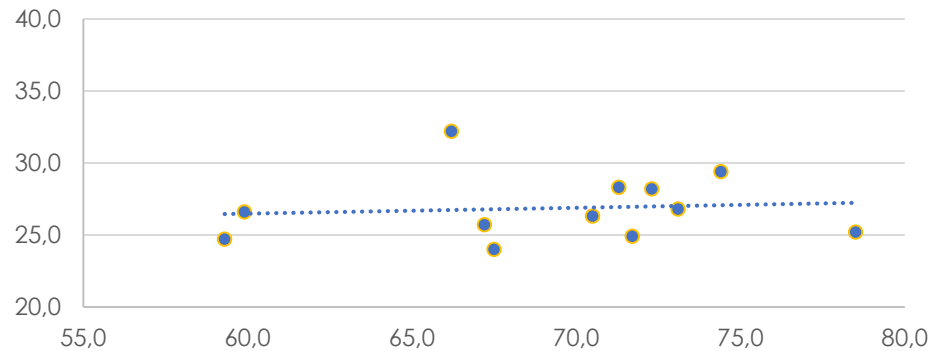
Kepuasan Jokowi Vs Dukungan Prabowo
Corr: -0.271



Kepuasan Jokowi Vs Dukungan Ganjar
Corr: 0.475

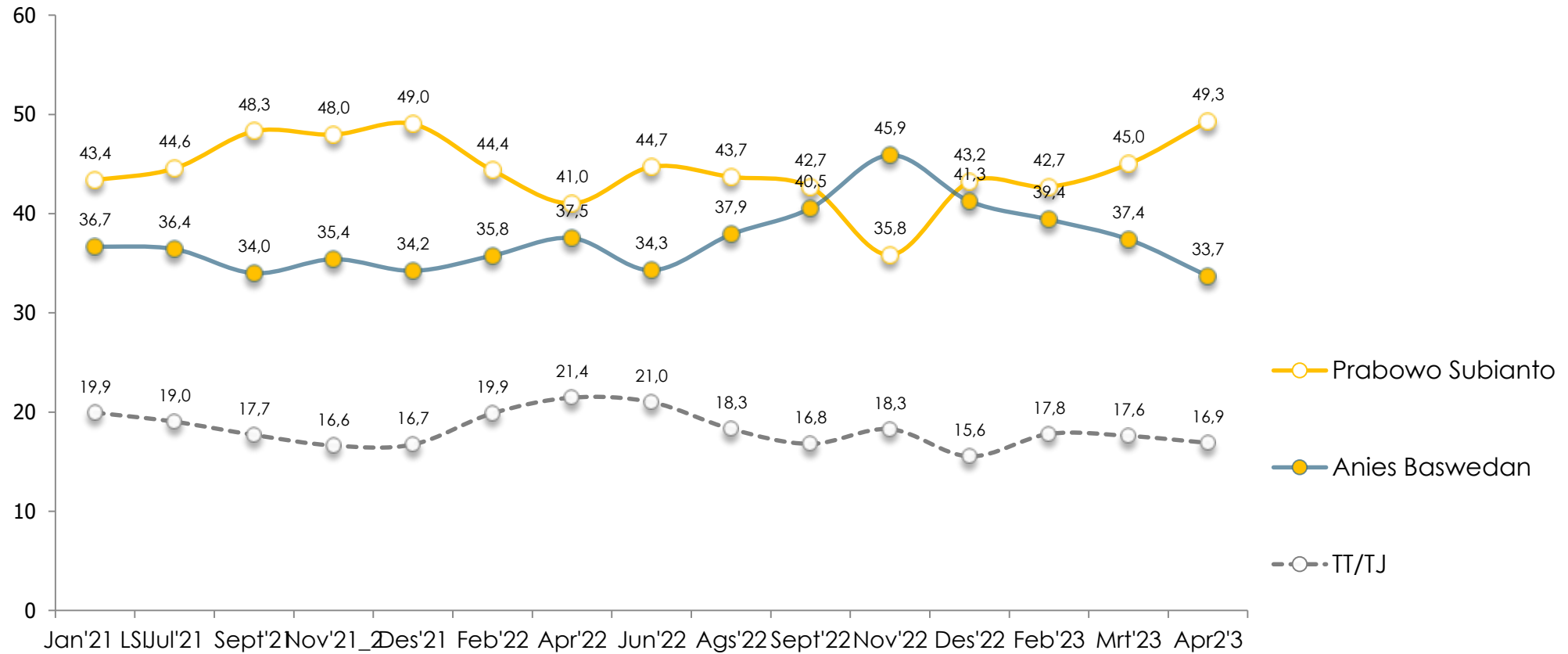


Kepuasan Jokowi Vs Dukungan Anies
Corr: 0.097



Secara umum dari waktu ke waktu dukungan terhadap Ganjar lebih memiliki asosiasi positif dan lebih kuat dengan tingkat kepuasan atas kinerja Presiden Joko Widodo.

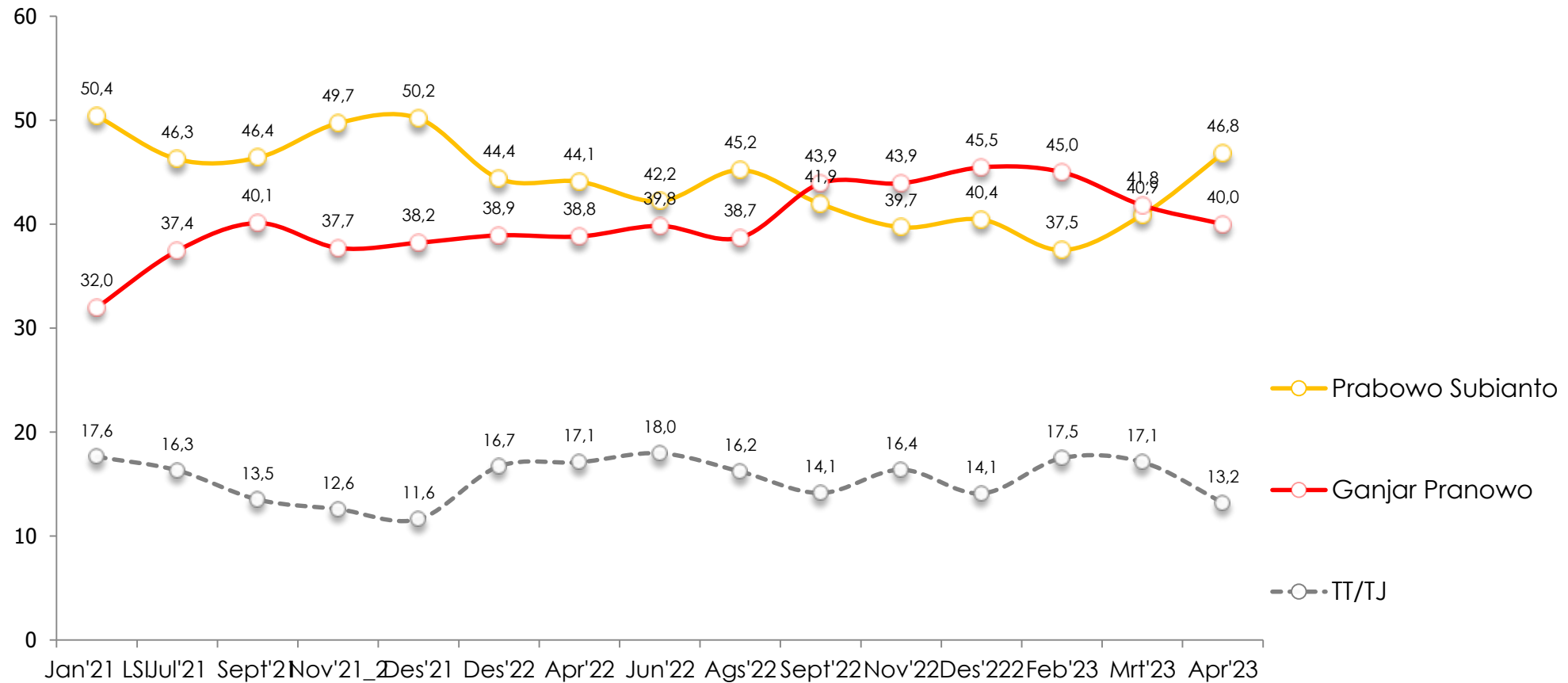
SIMULASI 2 NAMA (ANIES VS PRABOWO)



Prabowo 49.3% Vs Anies 33.7%.



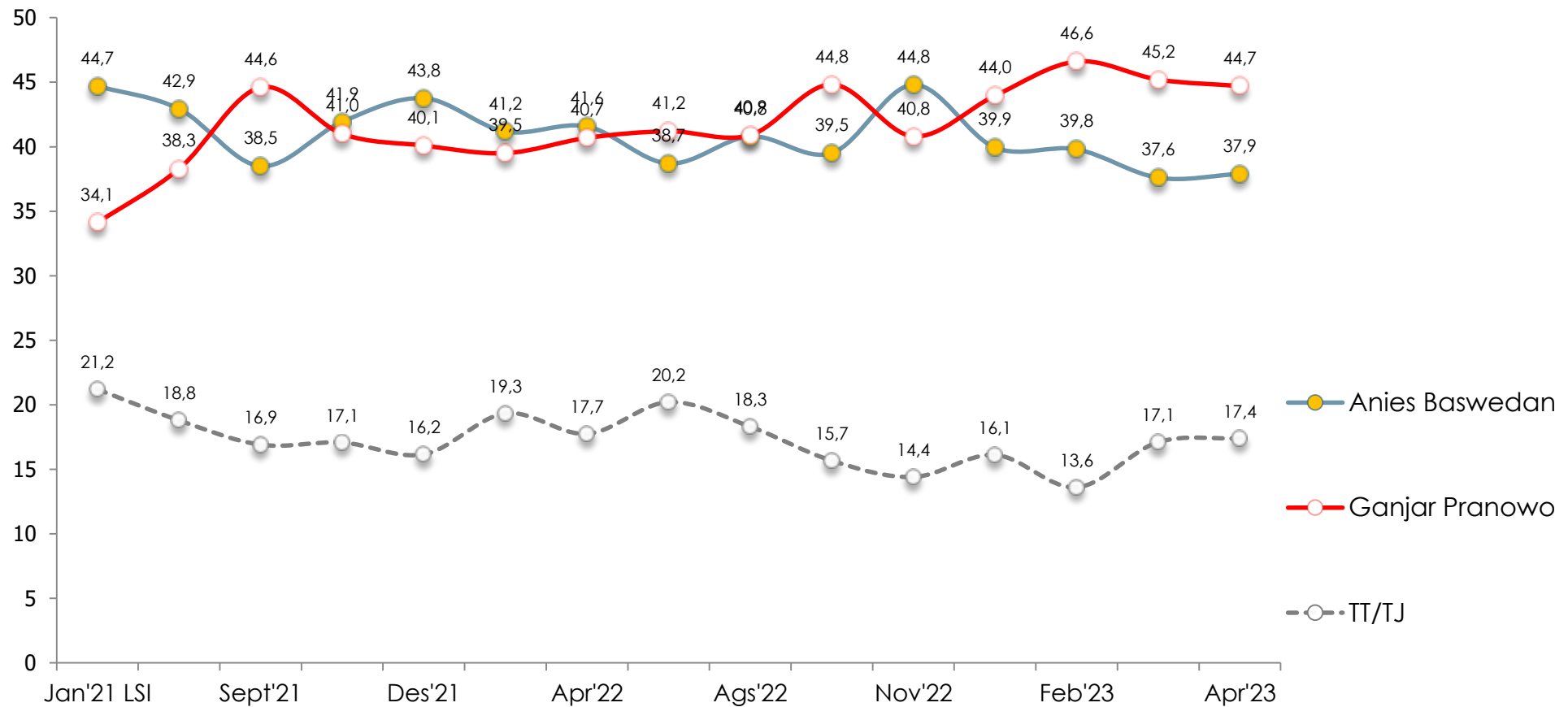
SIMULASI 2 NAMA (GANJAR VS PRABOWO)



Prabowo 46.8% dan Ganjar 40%.



SIMULASI 2 NAMA (ANIES VS GANJAR)



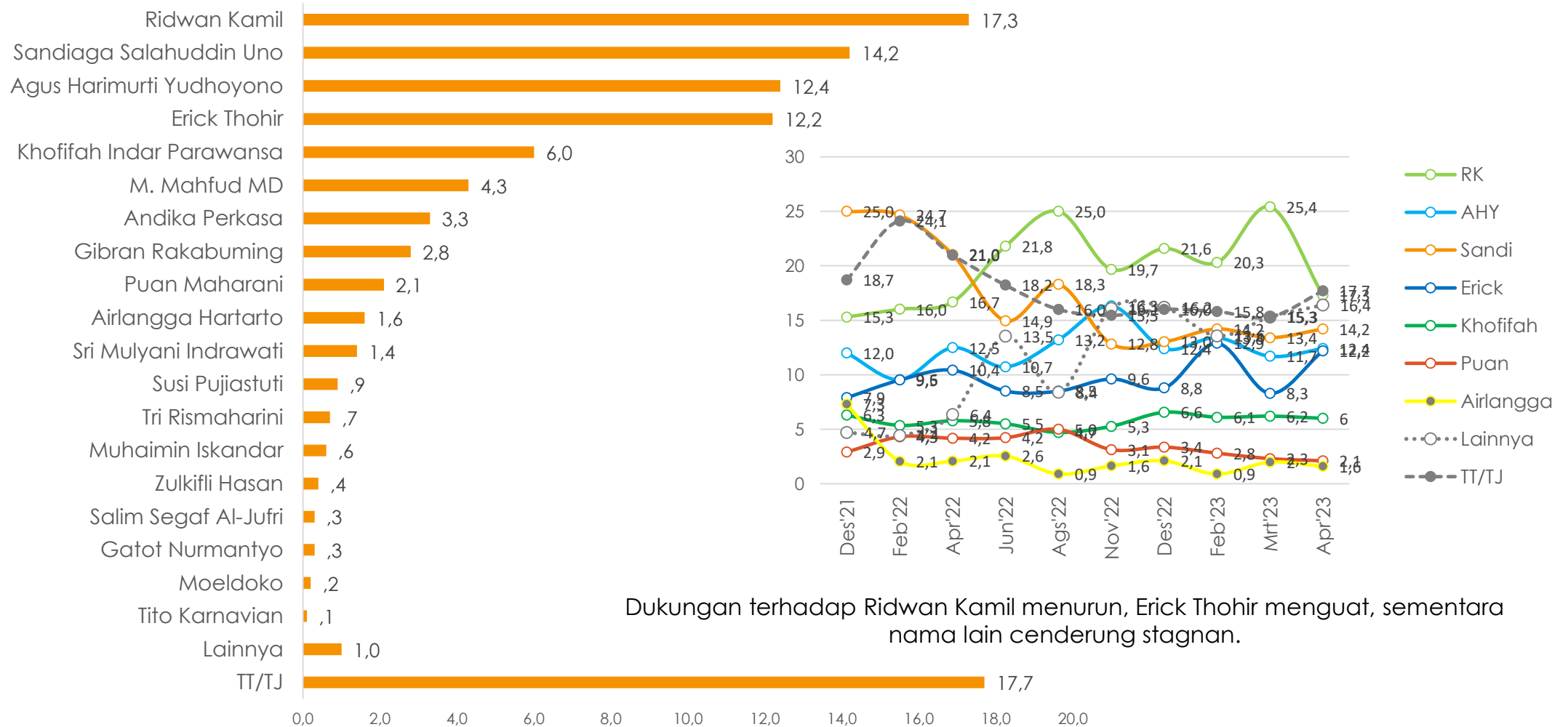
Ganjar 44.7% Vs Anies 37.9%.



PALING PANTAS SEBAGAI CALON WAKIL PRESIDEN

(Simulasi 19 Nama Semi Terbuka)

Jika pemilihan presiden diadakan sekarang, siapa yang Ibu/Bapak anggap paling pantas sebagai calon Wakil Presiden di antara nama-nama berikut?... (%)



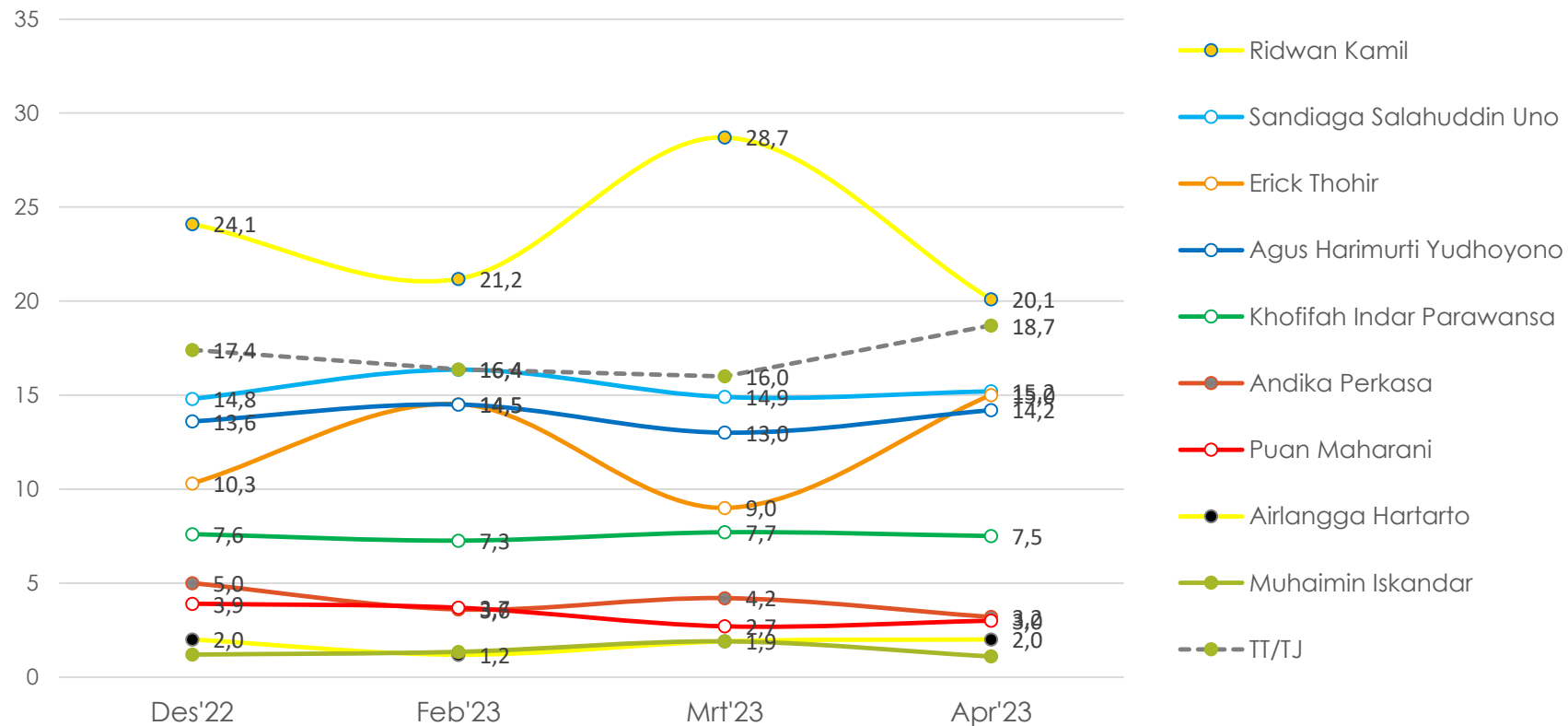
Dukungan terhadap Ridwan Kamil menurun, Erick Thohir menguat, sementara nama lain cenderung stagnan.



PALING PANTAS SEBAGAI CALON WAKIL PRESIDEN

(Simulasi 9 Nama)

Jika pemilihan presiden diadakan sekarang, siapa yang Ibu/Bapak anggap paling pantas sebagai calon Wakil Presiden di antara nama-nama berikut?... (%)

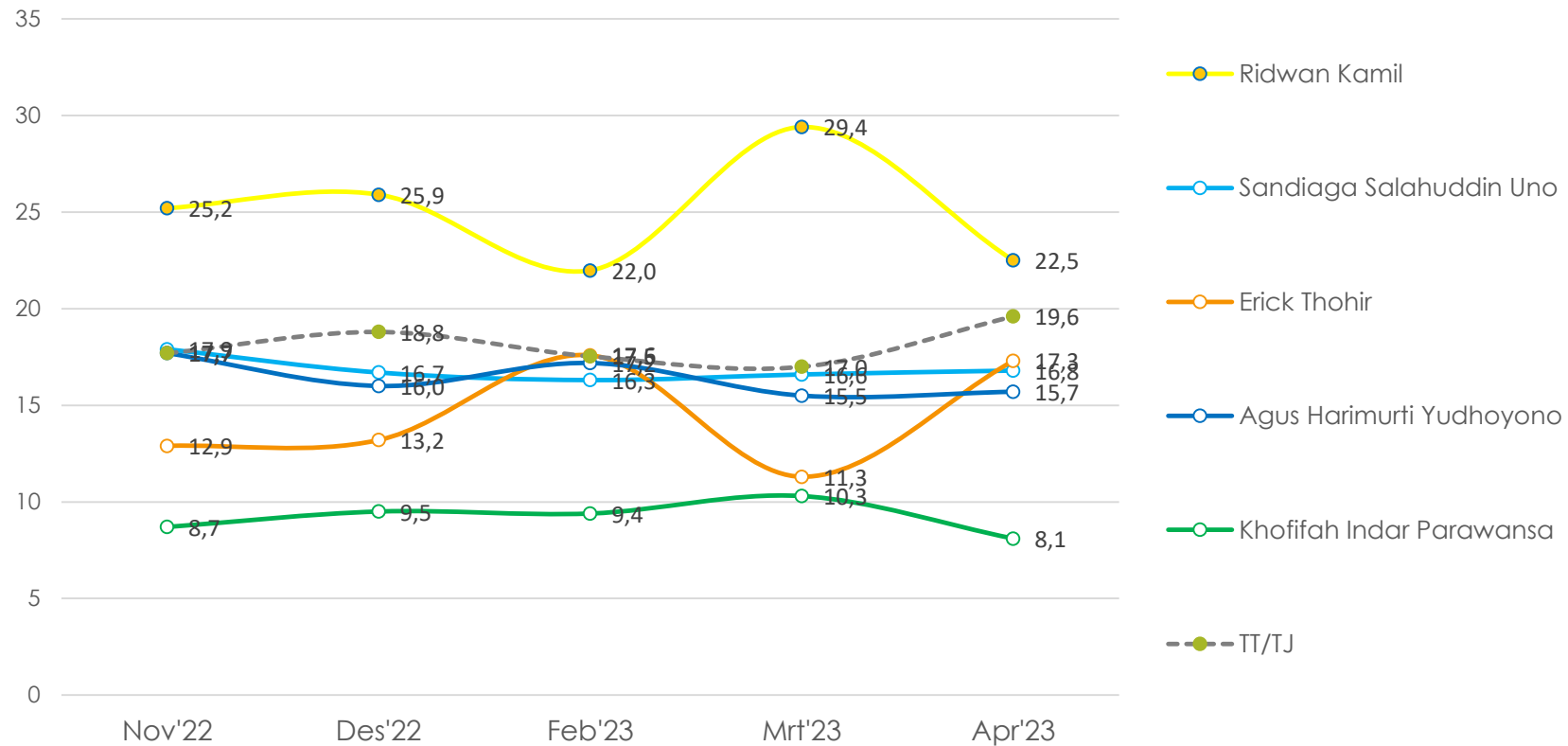


Ridwan Kamil menurun, Erick Thohir menguat, dan nama lain tidak banyak berubah.

PALING PANTAS SEBAGAI CALON WAKIL PRESIDEN

(Simulasi 5 Nama)

Jika pemilihan presiden diadakan sekarang, siapa yang Ibu/Bapak anggap paling pantas sebagai calon Wakil Presiden di antara nama-nama berikut?... (%)

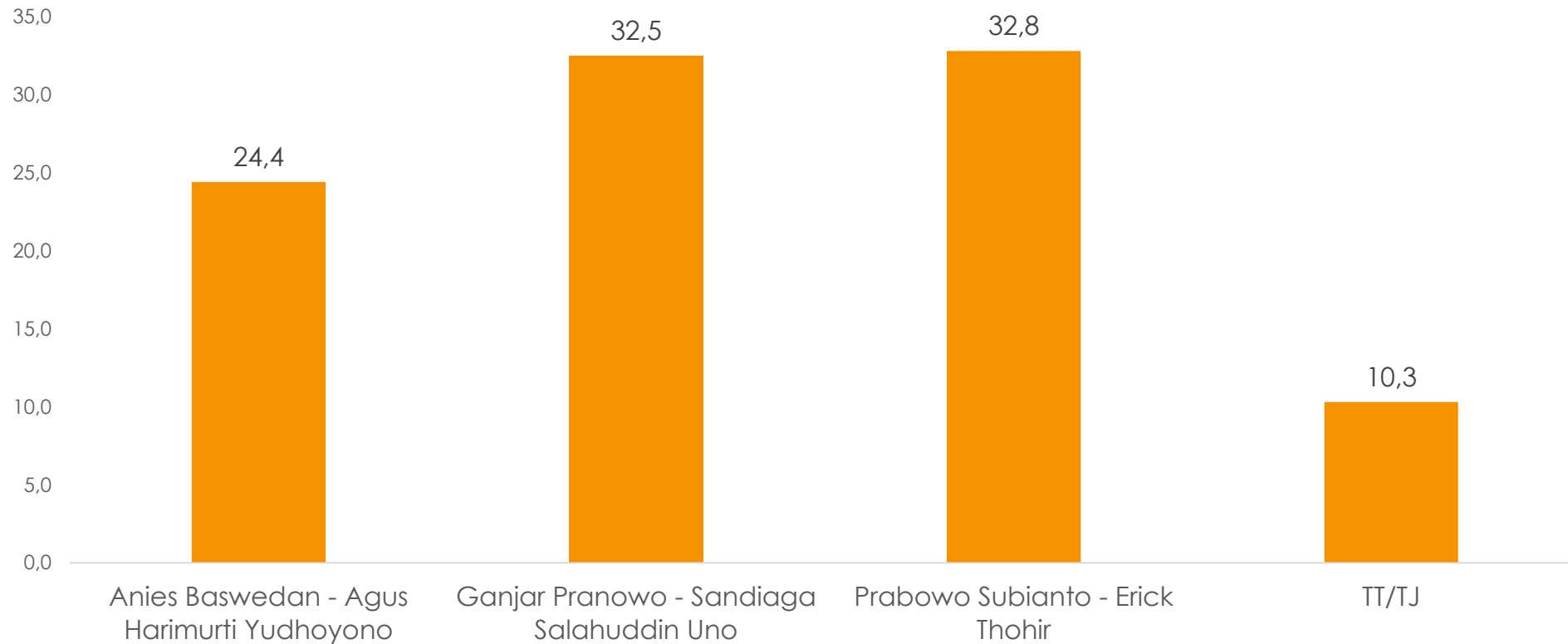


Ridwan Kamil menurun, Erick Thohir menguat, dan nama lain tidak banyak berubah.



SIMULASI 3 PASANGAN

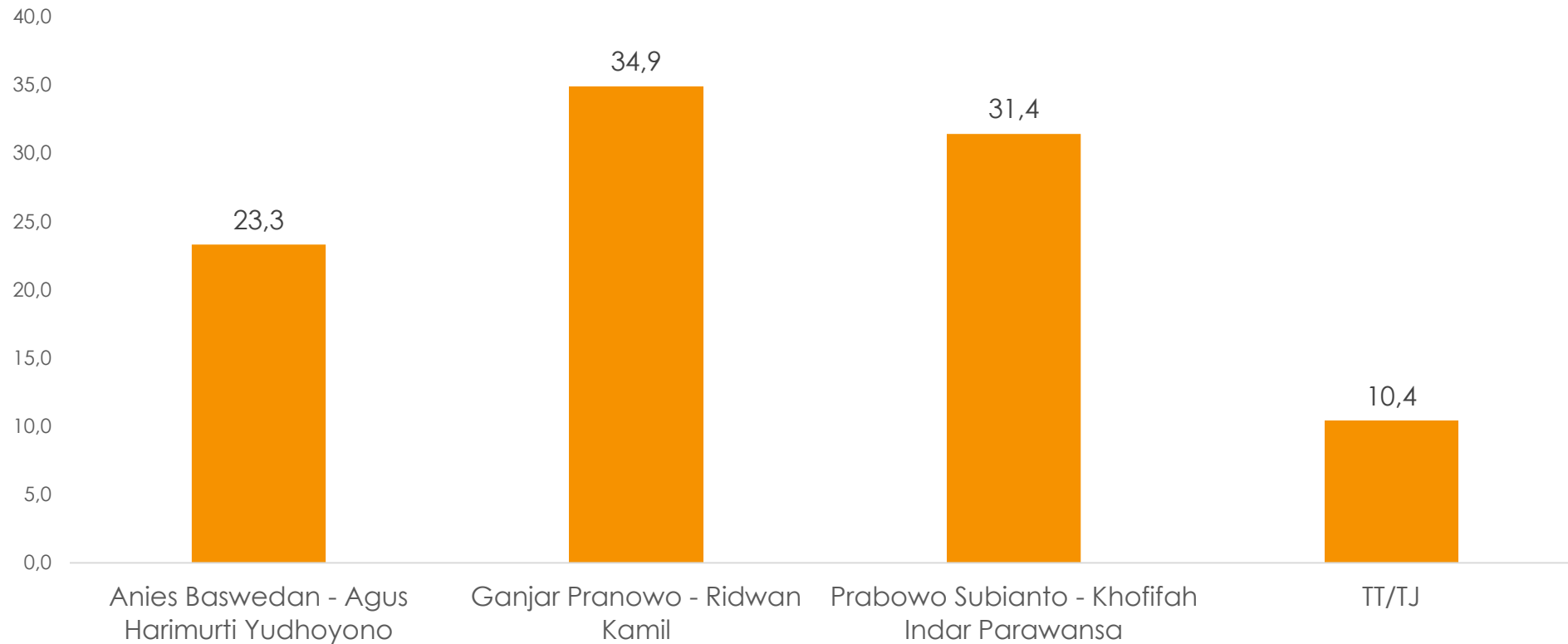
Jika pemilihan presiden diadakan sekarang, siapa yang akan Ibu/Bapak pilih di antara pasangan nama berikut ini?... (%)



Prabowo-ET (32.8%)imbang dengan Ganjar-Sandi (32.5%). Sementara Anies-AHY sekitar 24.4%, dan sekitar 10.3% belum menjawab.

SIMULASI 3 PASANGAN

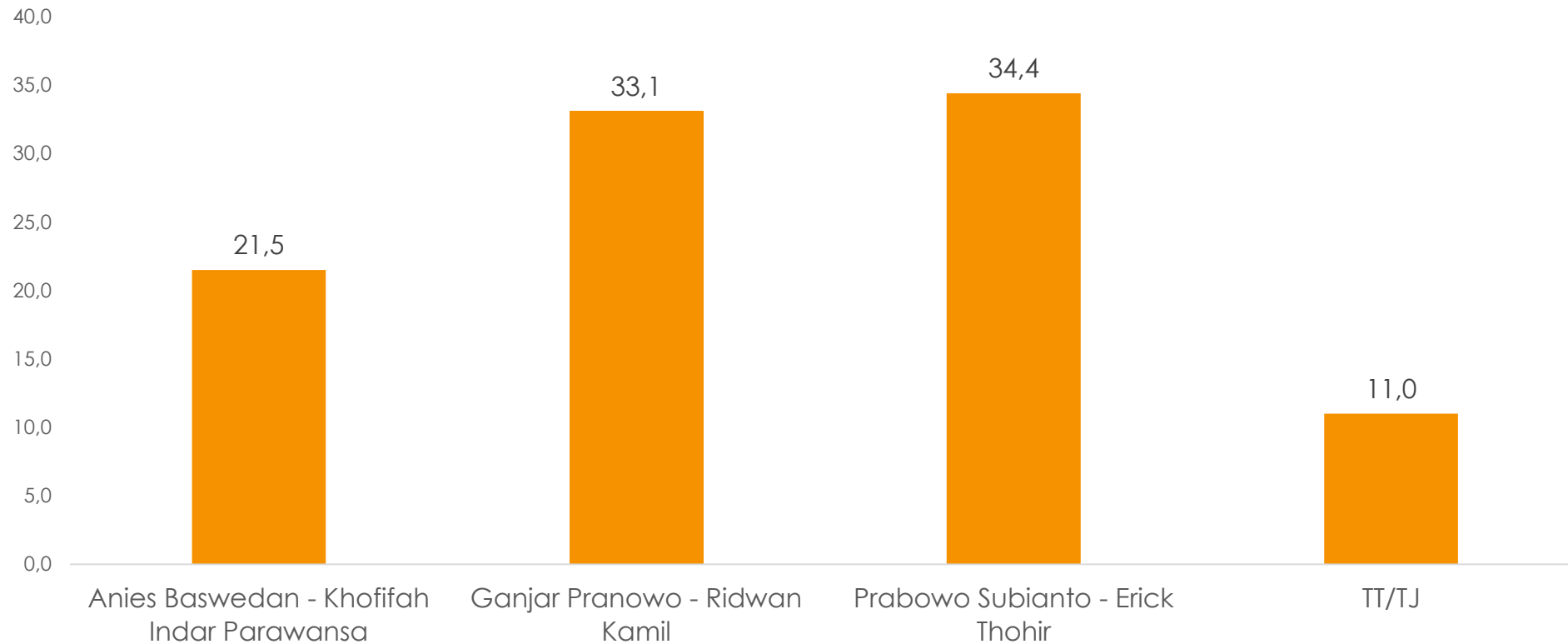
Jika pemilihan presiden diadakan sekarang, siapa yang akan Ibu/Bapak pilih di antara pasangan nama berikut ini?... (%)



Ganjar-RK (34.9%), unggul atas Prabowo-Khofifah (31.4%). Sementara Anies-AHY 23.3%, dan sekitar 10.4% belum menjawab.

SIMULASI 3 PASANGAN

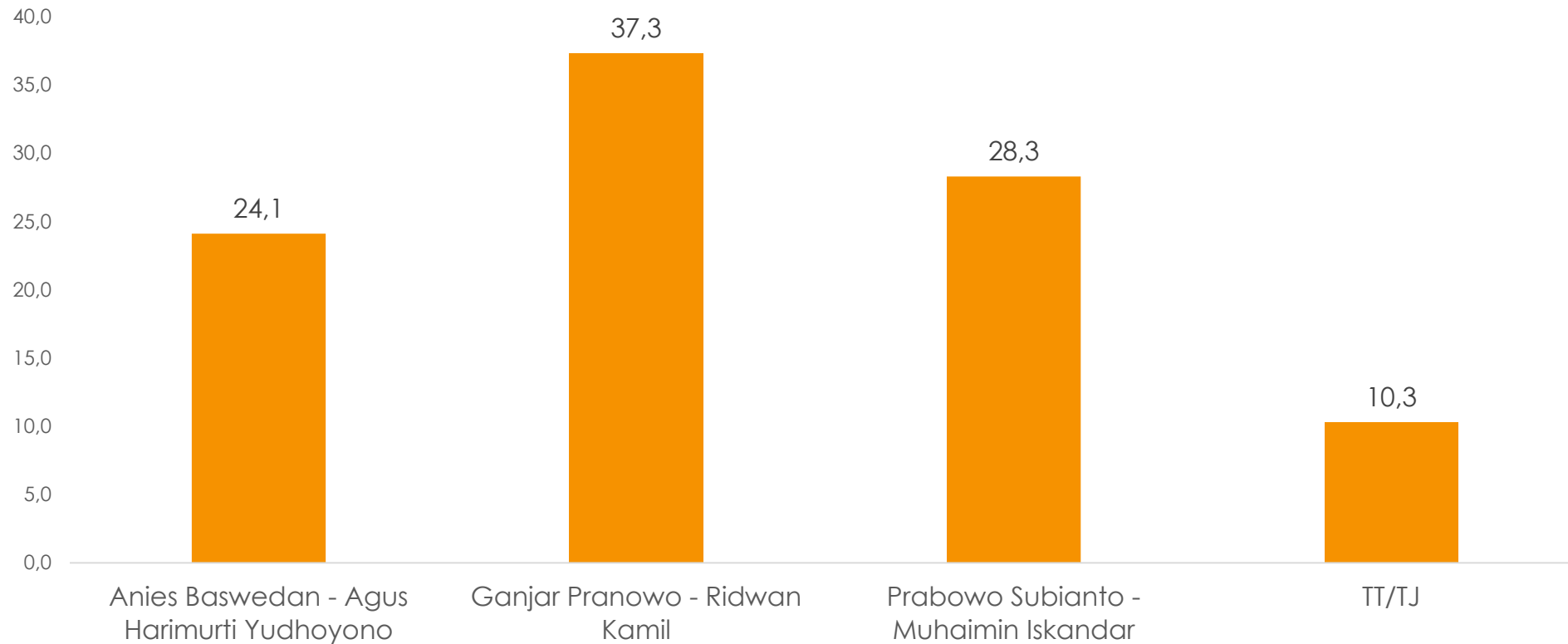
Jika pemilihan presiden diadakan sekarang, siapa yang akan Ibu/Bapak pilih di antara pasangan nama berikut ini?... (%)



Prabowo-ET 34.4%, Ganjar-RK 33.1%, Anies-Khofifah 21.5%, dan sekitar 11% belum menjawab.

SIMULASI 3 PASANGAN

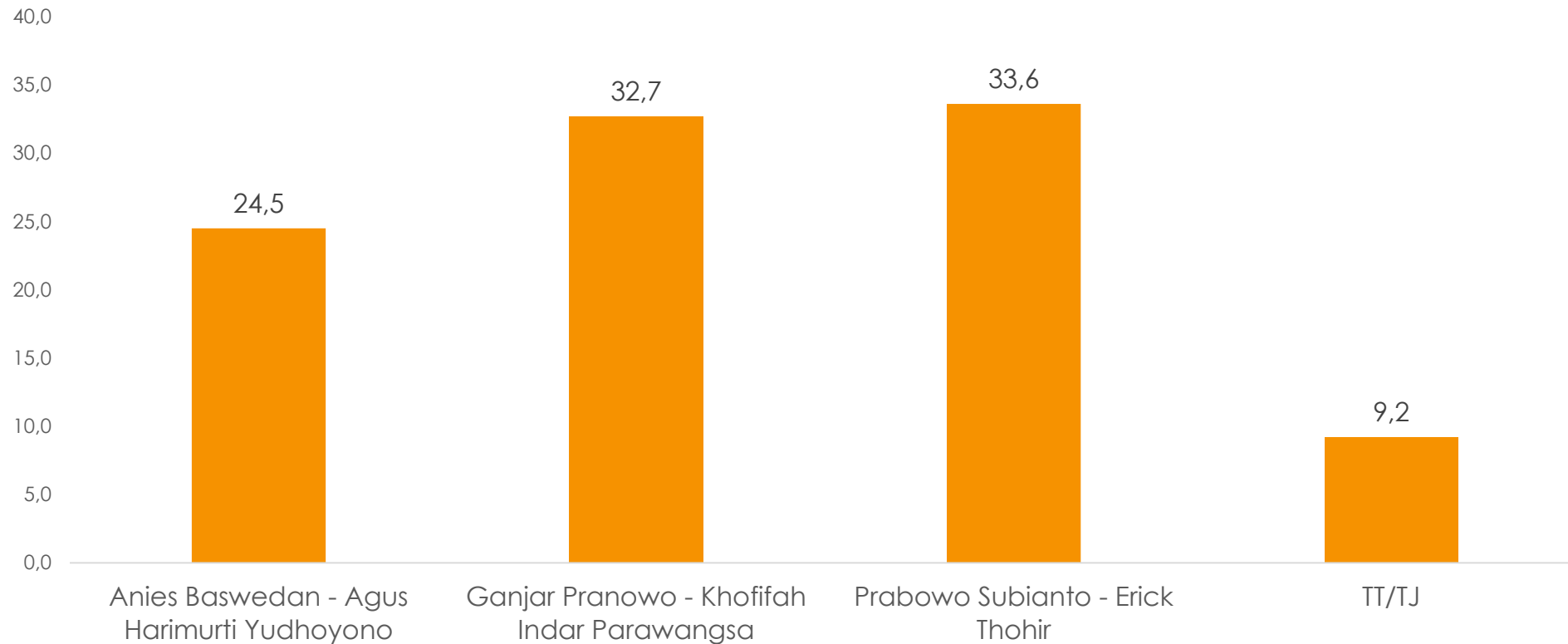
Jika pemilihan presiden diadakan sekarang, siapa yang akan Ibu/Bapak pilih di antara pasangan nama berikut ini?... (%)



Ganjar-RK (37.3%), unggul atas Prabowo-Muhaimin (28.3%). Sementara Anies-AHY 24.1%, dan sekitar 10.3% belum menjawab.

SIMULASI 3 PASANGAN

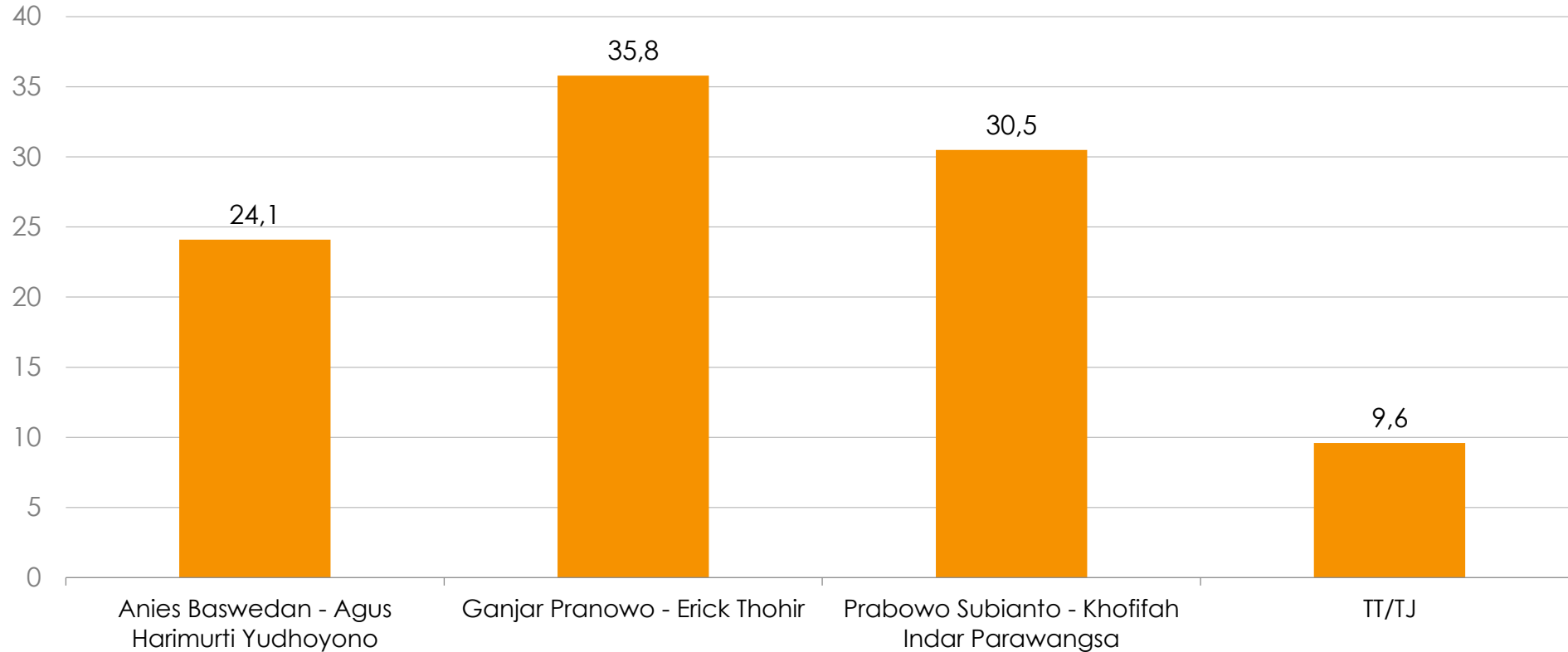
Jika pemilihan presiden diadakan sekarang, siapa yang akan Ibu/Bapak pilih di antara pasangan nama berikut ini?... (%)



Prabowo-ET 33.6%, Ganjar-Khofifah 32.7%, Anies-AHY 24.5%, dan sekitar 9.2% belum menjawab.

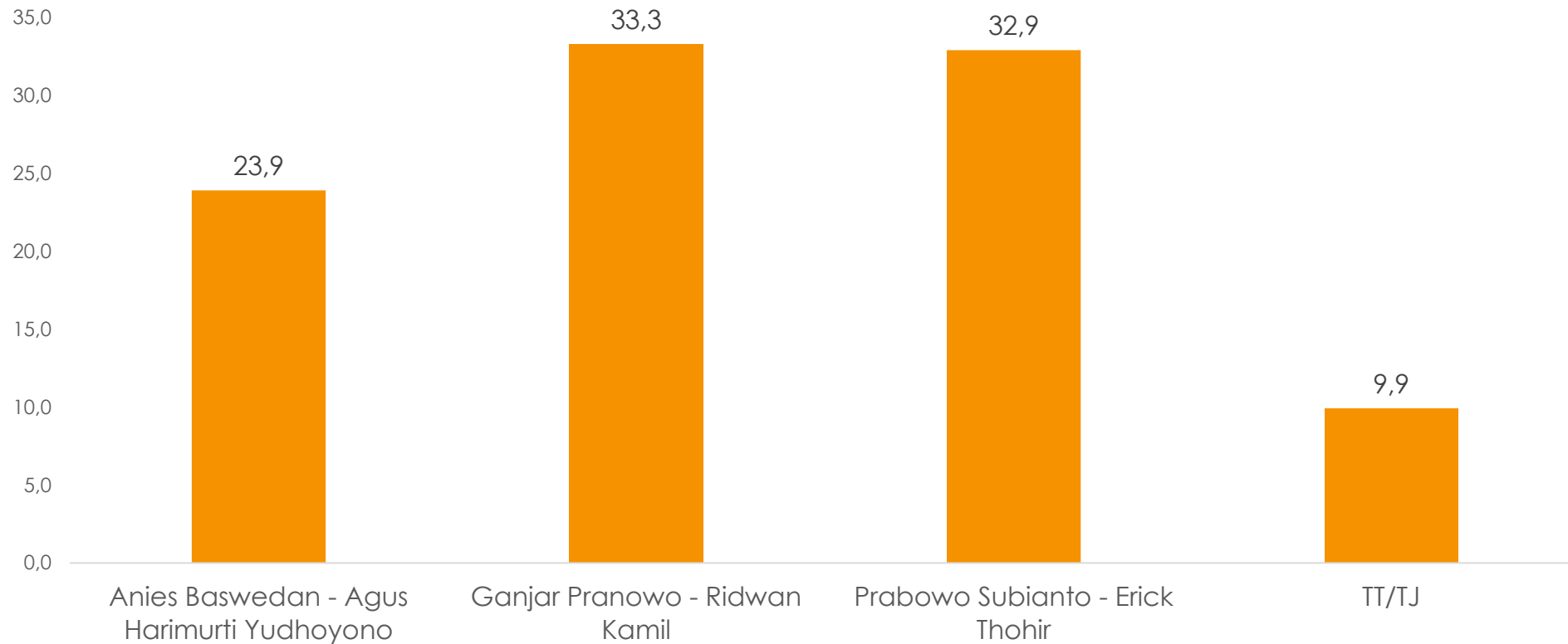
SIMULASI 3 PASANGAN

Jika pemilihan presiden diadakan sekarang, siapa yang akan Ibu/Bapak pilih di antara pasangan nama berikut ini?... (%)



SIMULASI 3 PASANGAN

Jika pemilihan presiden diadakan sekarang, siapa yang akan Ibu/Bapak pilih di antara pasangan nama berikut ini?... (%)



Ganjar-RK (33.3%)imbang dengan Prabowo-ET (32.9%). Sementara Anies-AHY 23.9%, dan sekitar 9.9% belum menjawab.

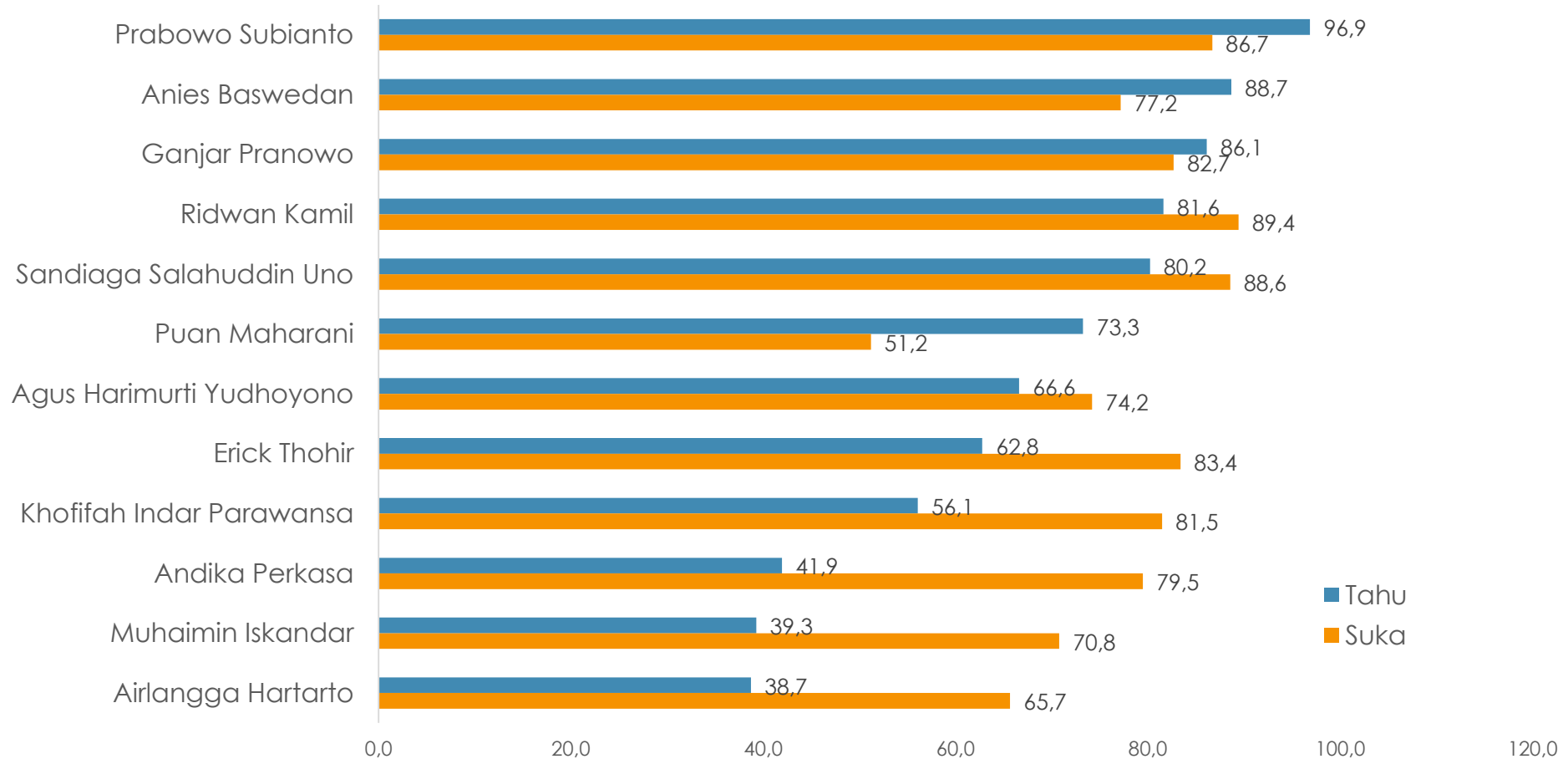
TEMUAN

- Pada tiga besar nama calon presiden, Prabowo Subianto tampak konsisten mengalami peningkatan dukungan dalam dua bulan terakhir. Sementara Ganjar Pranowo dan Anies Baswedan cenderung mengalami penurunan. Dinamika ini tampak konsisten di berbagai simulasi pilihan calon presiden.
- Sementara pada simulasi calon wakil presiden, tampak dukungan terhadap Ridwan Kamil mengalami penurunan, Erick Thohir mengalami peningkatan, dan terhadap sejumlah nama lain tampak tidak banyak mengalami perubahan.

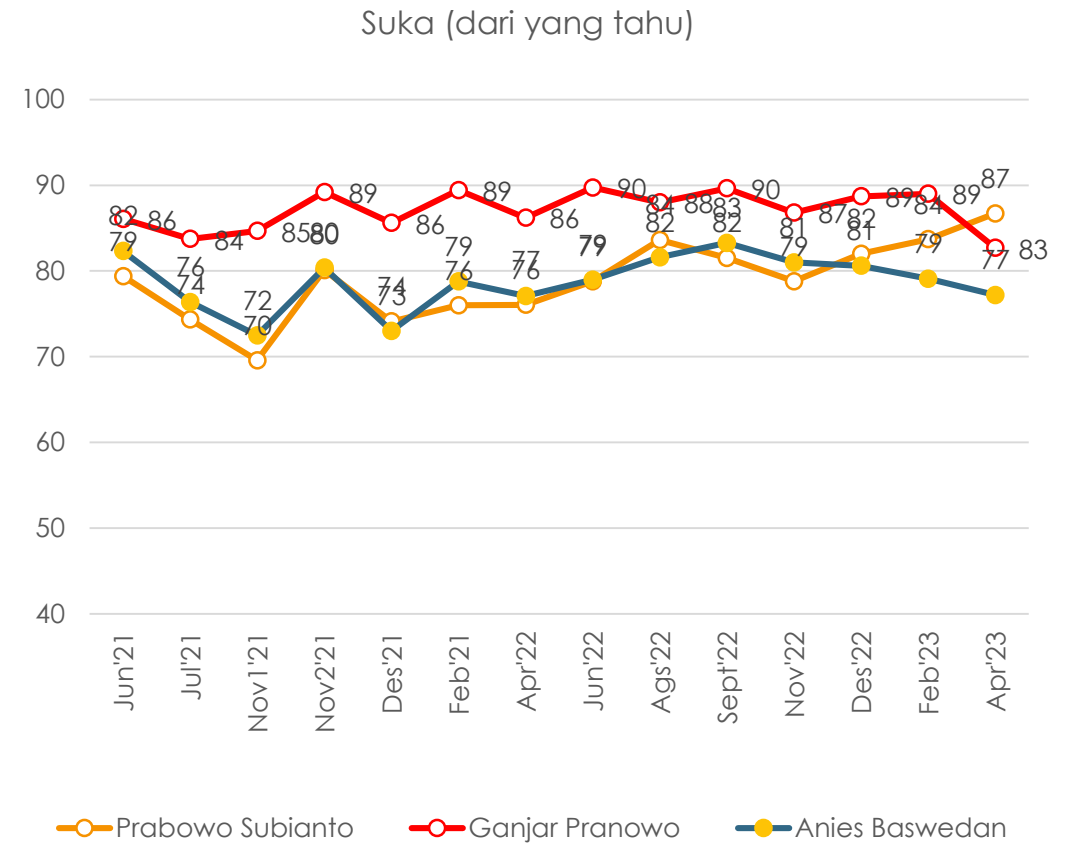
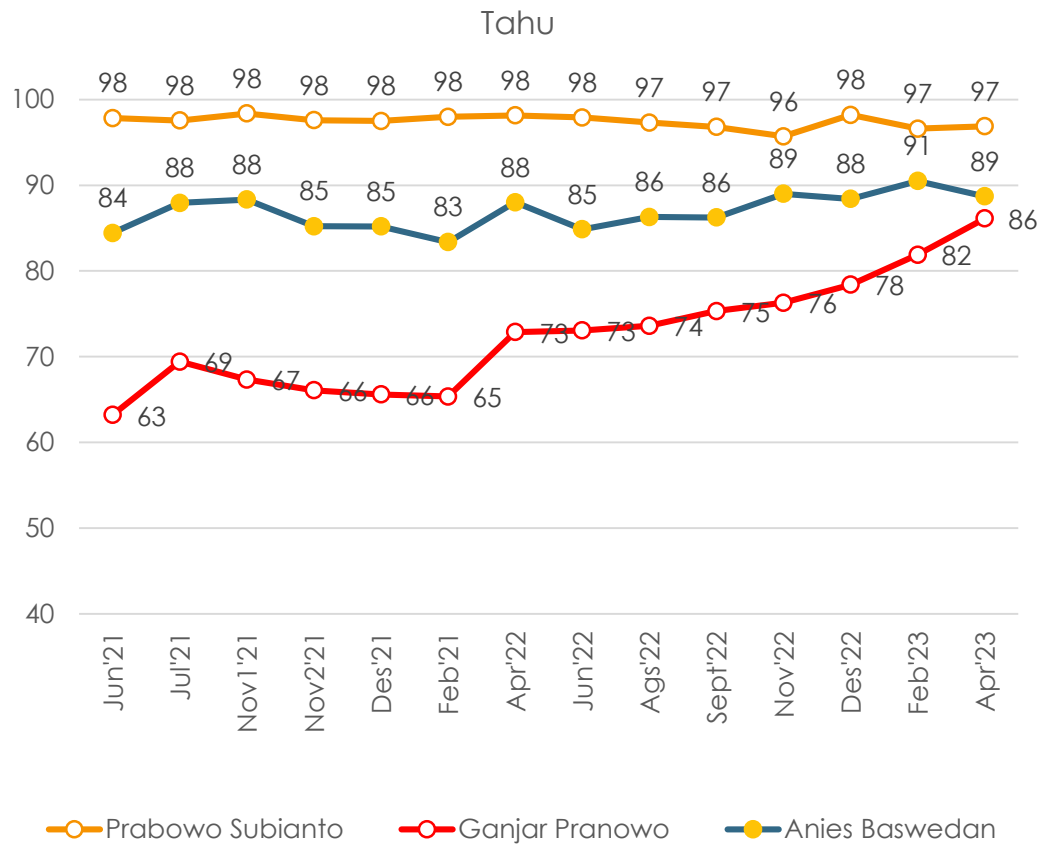
POPULARITAS CALON

POPULARITAS NAMA

Apakah Ibu/Bapak tahu/kenal (pernah dengar, baca, lihat, dll) nama ... ? (%)
Jika tahu, apakah Ibu/Bapak suka atau tidak suka dengan ... ? (%)



TREN POPULARITAS



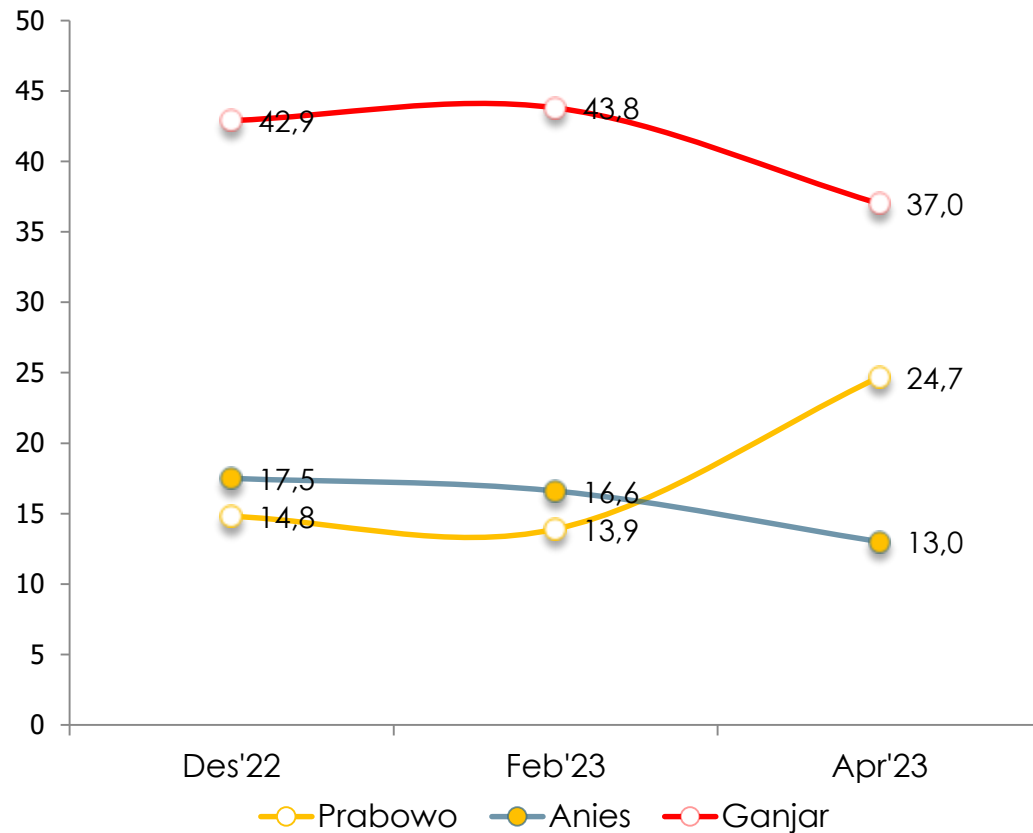
Kedisukaan terhadap Ganjar dan Anies cenderung menurun, sementara likeabilitas Prabowo meningkat.



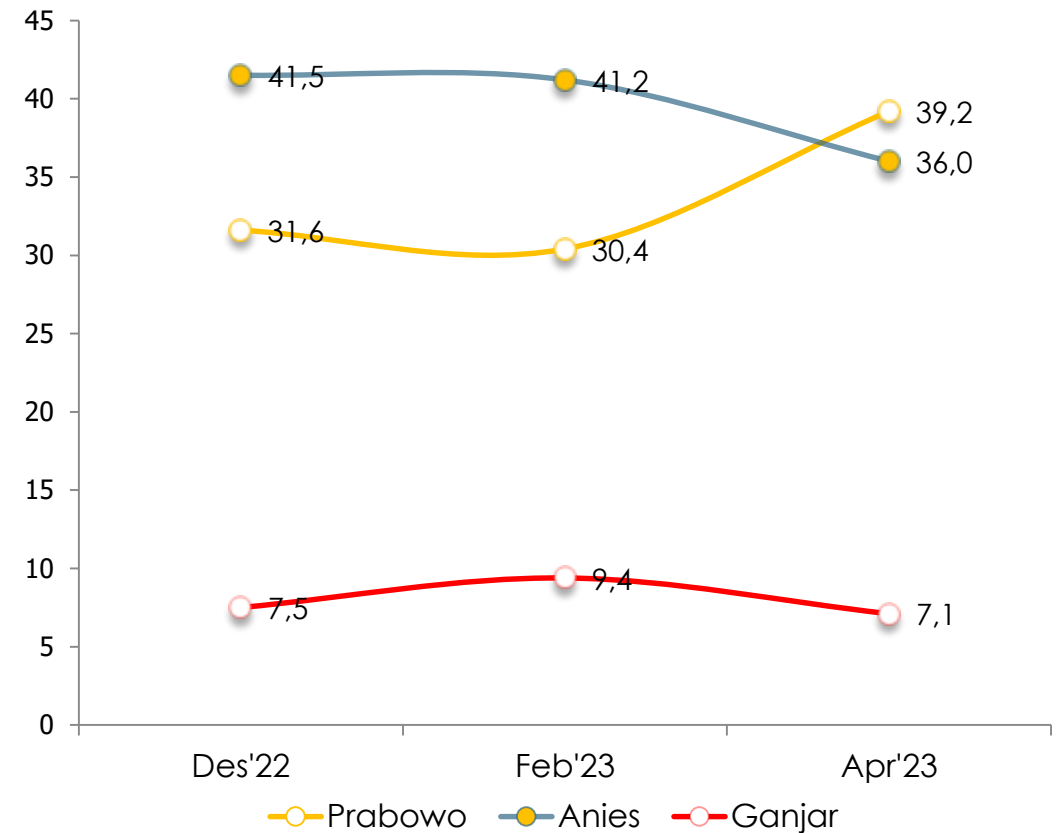
PILIHAN PRESIDEN MENURUT BASIS CAPRES 2019

TREN BASIS CAPRES MENURUT BASIS PILPRES 2019

Basis Jokowi – Ma'ruf Amin



Basis Prabowo - Sandi

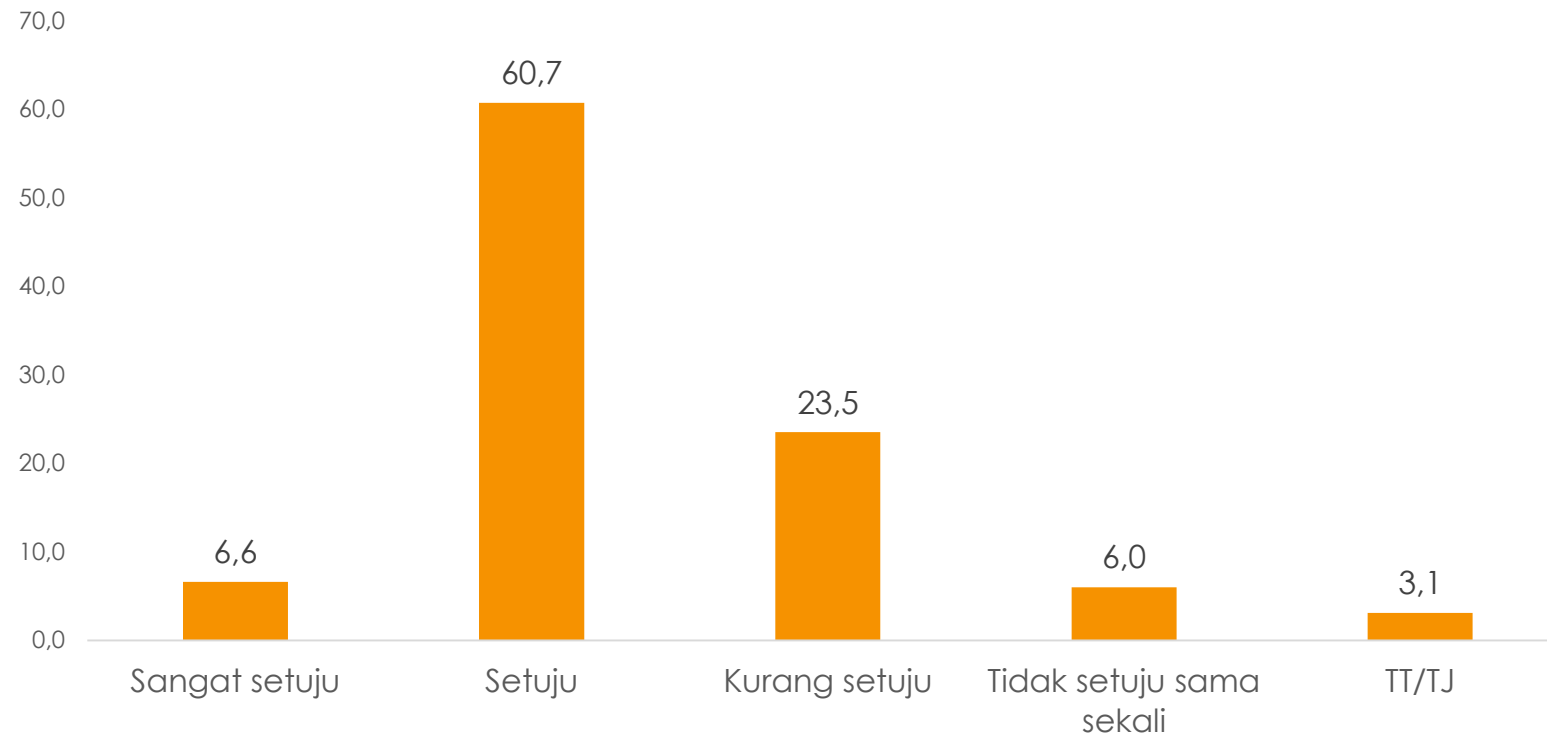


Prabowo menguat pada basis Pilpres 2019, Anies melemah, dan Ganjar juga melemah pada basis Jokowi-Ma'ruf Amin.



PRESIDEN SELANJUTNYA HARUS SEJALAN DENGAN PRESIDEN JOKOWI

Ada yang berpendapat bahwa Presiden selanjutnya harus sejalan dengan Presiden Joko Widodo. Seberapa setuju Ibu/Bapak dengan pendapat tersebut?... (%)



Mayoritas 67.3% setuju/sangat setuju bahwa Presiden selanjutnya harus sejalan dengan Presiden Joko Widodo.



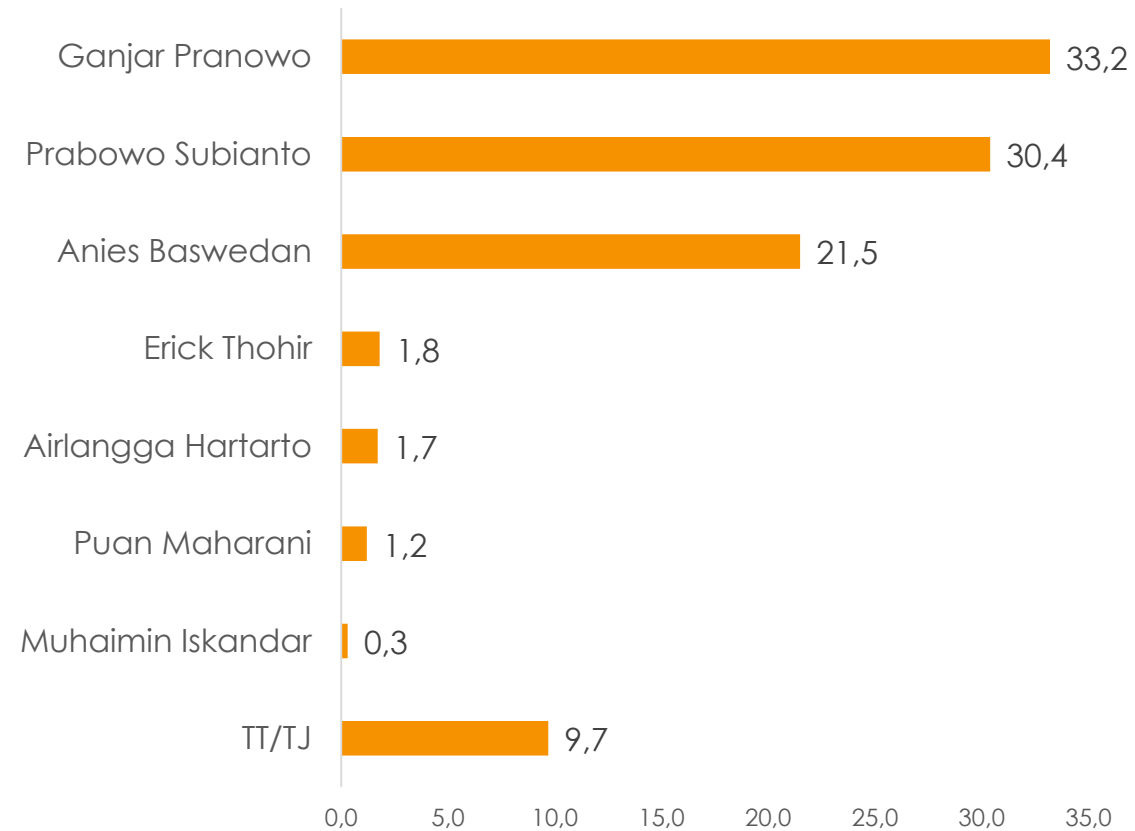
BASIS CAPRES MENURUT SIKAP ATAS PRESIDEN SELANJUTNYA

	Base	Anies Baswedan	Ganjar Pranowo	Prabowo Subianto	TT/TJ
PRESIDEN SELANJUTNYA HARUS SEJALAN DENGAN JOKOWI					
Setuju/sangat setuju	67.3	19.8	39.7	30.9	9.6
Kurang/tidak setuju	29.5	37.1	22.5	33.7	6.6
TT/TJ	3.1	28.4	22.8	28.1	20.7

Pada kelompok yang setuju Presiden selanjutnya harus sejalan dengan Jokowi, Ganjar unggul. Kelompok yang tidak setuju Anies unggul.

TOKOH YANG MAMPU MELANJUTKAN KERJA PEMERINTAHAN JOKOWI

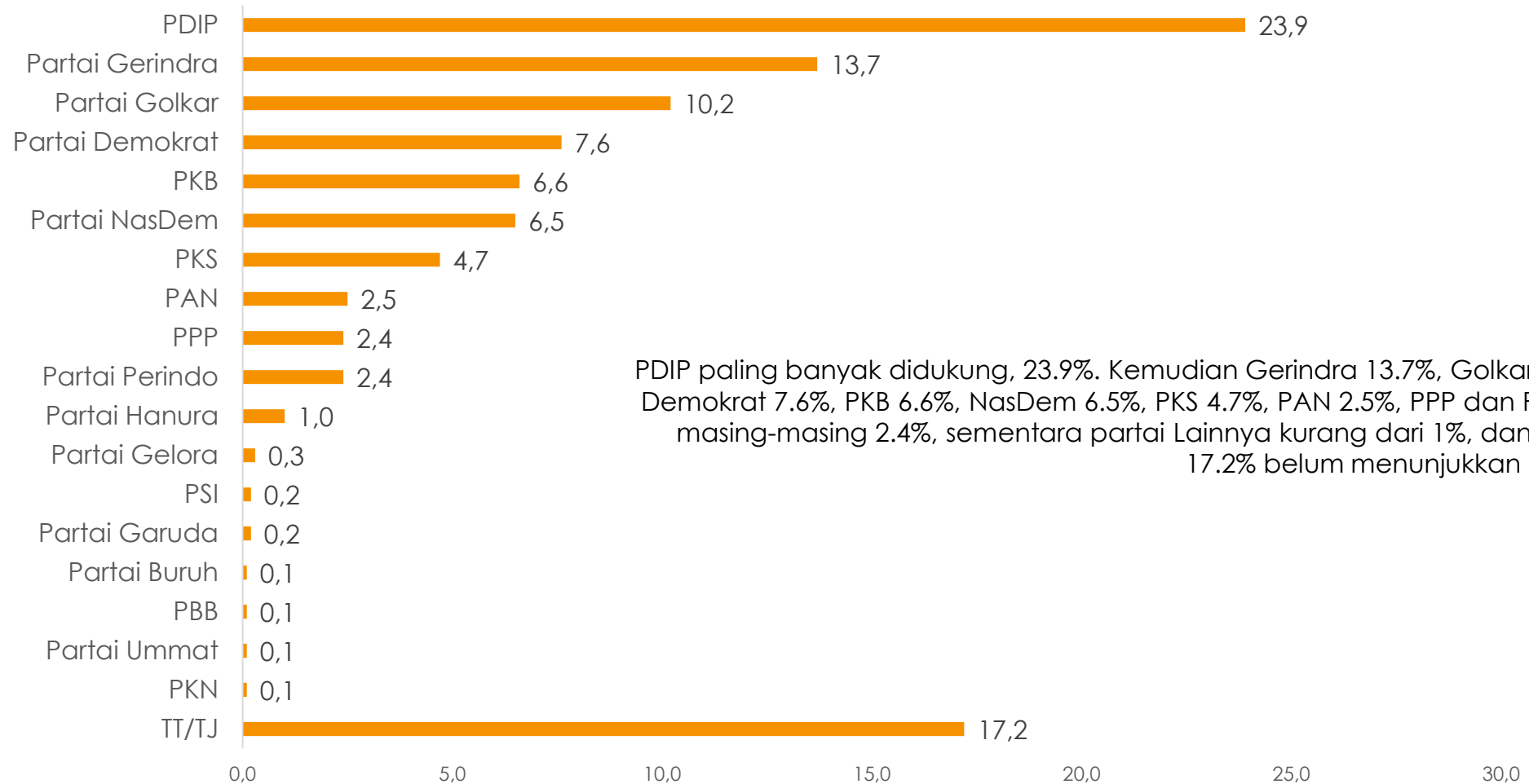
Menurut Ibu/Bapak di antara nama-nama berikut mana yang paling mampu melanjutkan kerja pemerintahan Joko Widodo? ... (%)



PILIHAN PARTAI

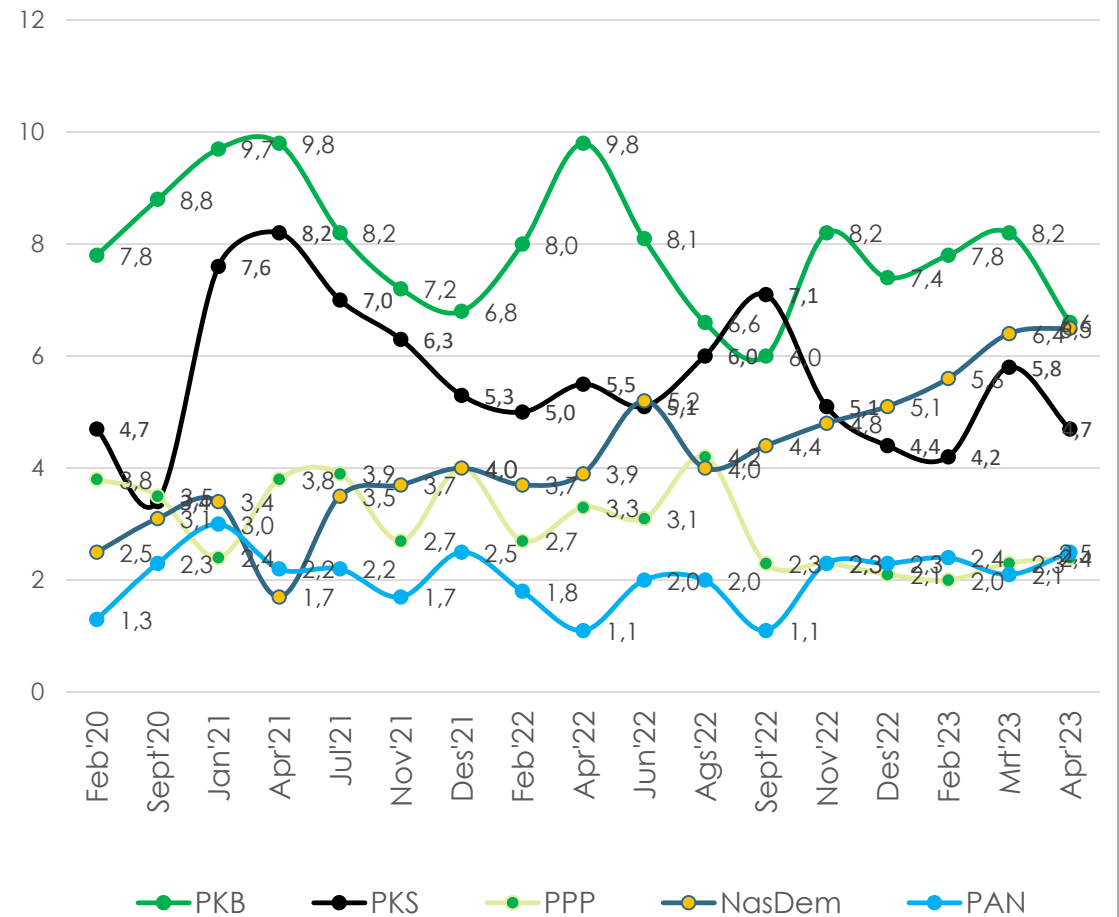
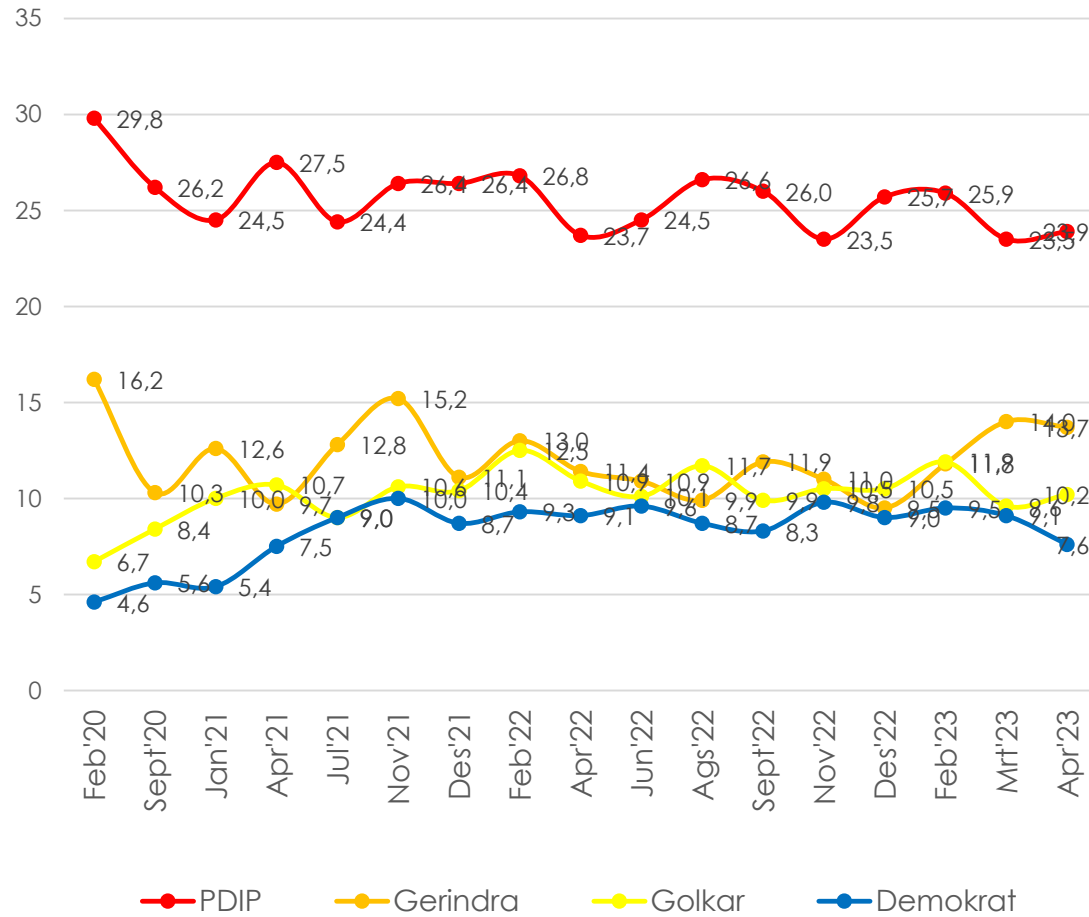
PILIHAN PARTAI

Jika pemilihan anggota DPR RI diadakan sekarang ini, partai atau calon dari partai mana yang akan Ibu/Bapak pilih di antara partai berikut ini? ... (%)



PDIP paling banyak didukung, 23.9%. Kemudian Gerindra 13.7%, Golkar 10.2%, Demokrat 7.6%, PKB 6.6%, NasDem 6.5%, PKS 4.7%, PAN 2.5%, PPP dan Perindo masing-masing 2.4%, sementara partai Lainnya kurang dari 1%, dan sekitar 17.2% belum menunjukkan pilihan.

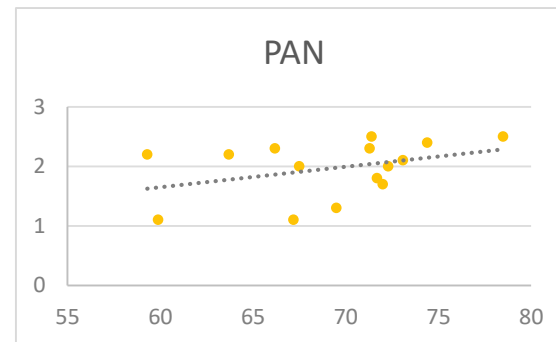
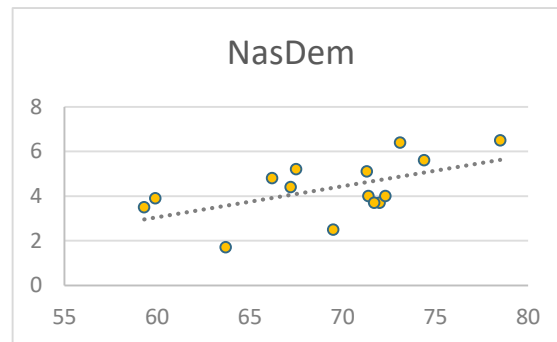
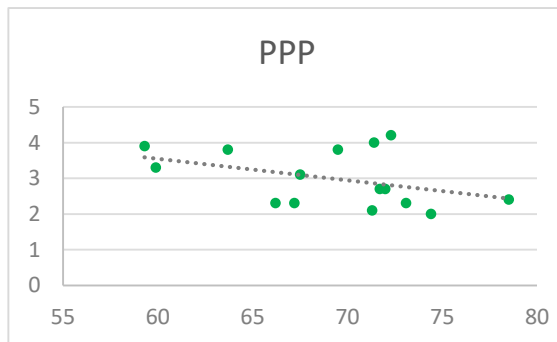
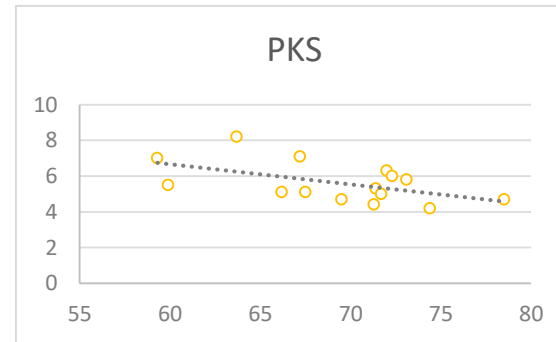
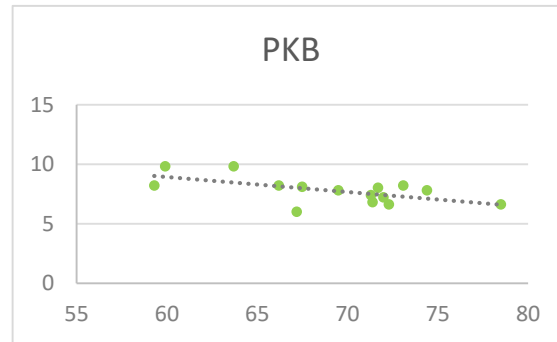
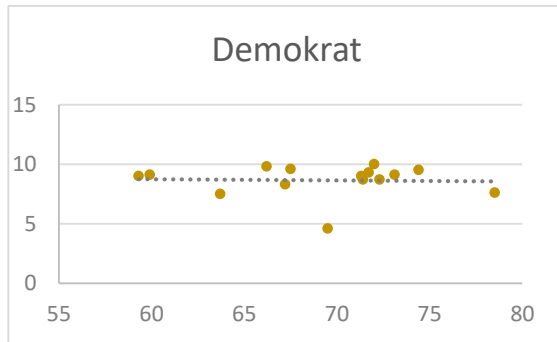
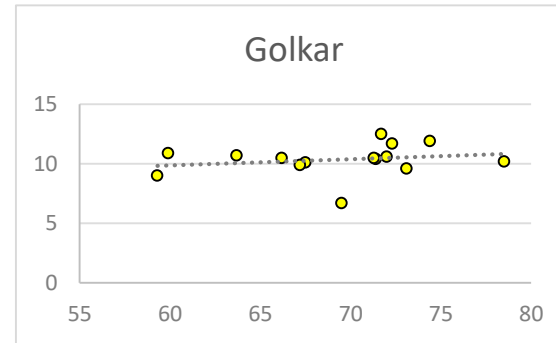
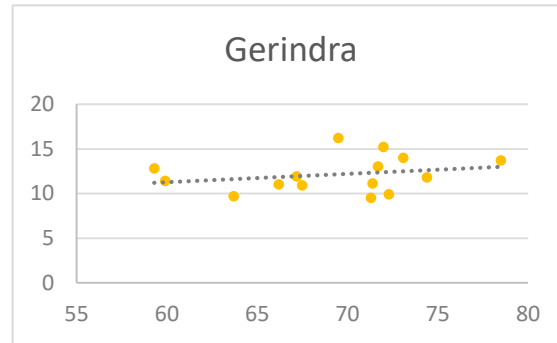
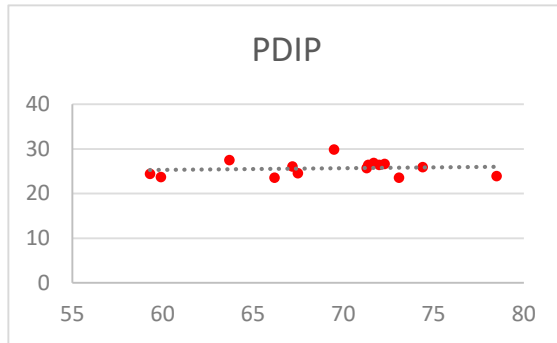
TREN PILIHAN PARTAI



Secara umum basis dukungan partai tidak banyak mengalami perubahan berarti.



KORELASI KINERJA PRESIDEN DAN PILIHAN PARTAI



	Approval Rating Jokowi
PDIP	0.120
Gerindra	0.250
Golkar	0.206
Demokrat	-0.041
PKB	-0.617
PKS	-0.535
PPP	-0.410
NasDem	0.558
PAN	0.383

Tingkat kepuasan atas kinerja Jokowi berasosiasi positif dengan dukungan PDIP, Gerindra, Golkar, NasDem dan PAN. Sementara dengan Demokrat, PKB, PKS dan PPP asosiasinya negatif.

KESIMPULAN

KESIMPULAN

- Kepuasan atas kinerja Presiden Joko Widodo mengalami peningkatan cukup besar dalam beberapa bulan terakhir, dan saat ini tampak tingkat kepuasan atas kinerja presiden merupakan yang tertinggi.
- Peningkatan kepuasan atas kinerja Presiden tampak konsisten dengan evaluasi terhadap kondisi umum yang menunjukkan pergerakan yang semakin positif, terutama kondisi ekonomi yang saat ini lebih banyak yang menilai positif ketimbang negatif.
- Secara umum, kepuasan atas kinerja presiden lebih berasosiasi positif dengan tingkat dukungan terhadap Ganjar Pranowo. Tapi dalam dua bulan terakhir, dinamika terhadap kepuasan presiden lebih berasosiasi dengan dukungan terhadap Prabowo Subianto.
- Prabowo Subianto konsisten mengalami peningkatan dukungan dalam dua bulan terakhir, sementara terhadap Ganjar Pranowo dan Anies Baswedan cenderung menurun.

KESIMPULAN

- Prabowo saat ini hampir dua kali lebih kuat pada basis Jokowi-Ma'ruf Amin pada Pilpres 2019, dan mengambil alih dominasi Anies pada basis Prabowo-Sandi.
- Sementara terhadap dukungan partai, tampak kepuasan atas kinerja Presiden cenderung menekan dukungan partai-partai oposisi, Demokrat dan PKS. Tapi tidak lantas berdampak positif terhadap partai-partai pendukung pemerintah, bahkan meski termasuk sebagai partai pendukung pemerintah, tingkat kepuasan atas kinerja presiden memiliki asosiasi yang negatif dengan dukungan PKB dan PPP.

TERIMA KASIH



Jl. Cisadane No. 8, Menteng – Pusat
Telp: (021) 31927996/98, Fax: (021) 3143867
Website: www.indikator.co.id