

SIKAP PUBLIK TERHADAP TRAGEDI KANJURUHAN DAN REFORMASI PSSI

Periode Survei:
30 Oktober - 5 November 2022

The logo for INDIKATOR features the word "INDIKATOR" in a bold, black, sans-serif font. The letter "O" is stylized as a circle with a teal center and a red arrow pointing towards the top right. Above the logo is a thick red horizontal bar.

Jl. Cisadane No. 8, Menteng – Jakarta Pusat

Telp: (021) 31927996/98, Fax: (021) 3143867

Website: www.indikator.co.id

A thick red horizontal bar is located at the bottom of the page, partially overlapping the website information.

PENGANTAR

- Sepak bola Indonesia masih dalam suasana duka. Pada 1 Oktober 2022 lalu terjadi tragedi di stadion Kanjuruhan Malang dalam laga Arema FC dengan Persebaya Surabaya yang merenggut nyawa setidaknya 135 orang. Para korban yang sebagian besar suporter Arema FC tewas setelah sebelumnya terjadi kekisruhan dan penembakan gas air mata di dalam stadion oleh polisi.
- Tragedi ini menimbulkan duka dan tuntutan untuk mengusutnya secara tuntas. Pemerintah bahkan membentuk Tim Gabungan Independen Pencari Fakta (TGIPF) untuk mengetahui hal ihwal terjadinya tragedi tersebut. Dalam laporannya, TGIPF menyimpulkan bahwa PSSI dan pemangku kepentingan liga sepakbola Indonesia tidak profesional. Selain meminta pimpinan Polri untuk melanjutkan penyelidikan terhadap pejabat Polri, TGIPF merekomendasi agar PSSI mempercepat pelaksanaan Kongres atau penyelenggaraan Kongres Luar Biasa (KLB) untuk mengganti pimpinan dan jajaran PSSI sekarang.

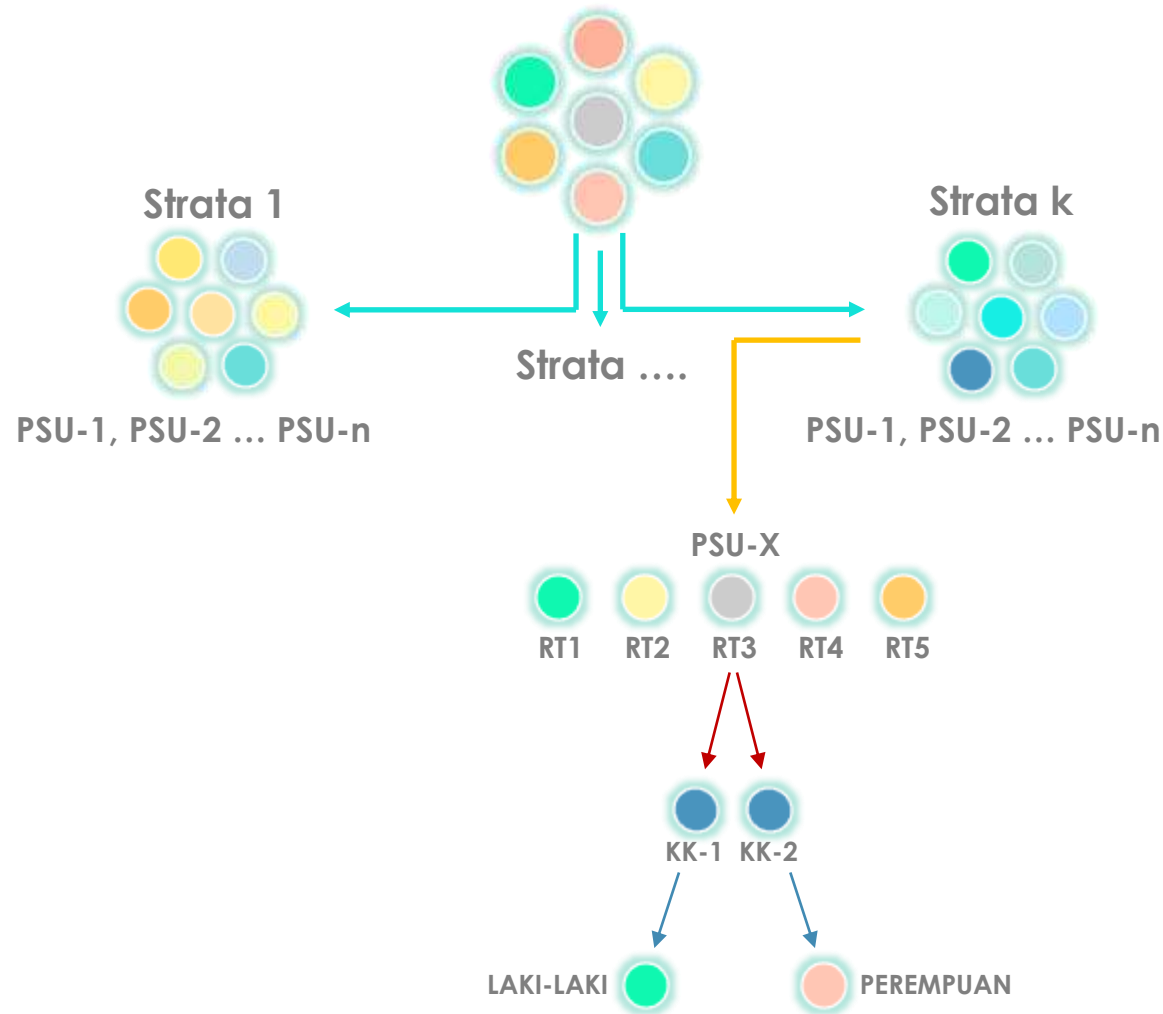
PENGANTAR

- Hingga kini, rekomendasi TGIPF tersebut masih belum sepenuhnya terlaksana. Publik menantikan penyelesaian kasus Kanjuruhan ini dan menunggu pertanggungjawaban pihak-pihak yang terkait. Dalam kondisi ini, penting untuk mengetahui bagaimana opini publik atas tragedi ini, termasuk terhadap pihak-pihak yang bertanggung jawab yakni kepolisian dan PSSI.
- Untuk mengetahui opini publik tersebut, Indikator Politik Indonesia menyelenggarakan survei nasional tentang Tragedi Kanjuruhan dan Reformasi PSSI. Dalam survei ini, terungkap seberapa besar pengetahuan publik akan kasus ini, opini mereka tentang pihak yang dinilai paling bertanggung jawab, kepercayaan publik terhadap aparat keamanan untuk menuntaskan kasus ini, dan KLB untuk mengganti kepengurusan PSSI. Survei ini juga mengungkap nama-nama yang didukung publik untuk menjadi Ketua PSSI yang baru. Terungkap pula sejauh mana sepakbola digemari publik serta faktor yang berhubungan dengan opini publik tersebut.
- Hasil survei dapat menjadi potret tentang bagaimana publik menilai tragedi Kanjuruhan dan menjadi salah satu bahan masukan untuk pengambil kebijakan.

METODE

- Populasi survei ini adalah seluruh warga negara Indonesia yang punya hak pilih dalam pemilihan umum, yakni mereka yang sudah berumur 17 tahun atau lebih, atau sudah menikah ketika survei dilakukan.
- Penarikan sampel menggunakan metode multistage random sampling. Dalam survei ini jumlah sampel sebanyak 1.220 orang. Sampel berasal dari seluruh Provinsi yang terdistribusi secara proporsional. Dengan asumsi metode simple random sampling, ukuran sampel 1.220 responden memiliki toleransi kesalahan (margin of error--MoE) sekitar $\pm 2.9\%$ pada tingkat kepercayaan 95%.
- Responden terpilih diwawancarai lewat tatap muka oleh pewawancara yang telah dilatih.
- Quality control terhadap hasil wawancara dilakukan secara random sebesar 20% dari total sampel oleh supervisor dengan kembali mendatangi responden terpilih (spot check). Dalam quality control tidak ditemukan kesalahan berarti.

FLOWCHART PENARIKAN SAMPEL



Populasi desa/kelurahan (PSU).

Desa/kelurahan (PSU) di tiap strata dipilih secara random dengan jumlah proporsional.

Di setiap PSU terpilih, dipilih sebanyak 5 RT (satuan lingkungan terkecil di atas KK) dengan cara random.

Di masing-masing RT/Lingkungan terpilih, dipilih secara random dua KK.

Di tiap KK terpilih, dipilih secara random satu orang yang punya hak pilih, laki-laki/perempuan.

TEMUAN: VALIDASI SAMPEL

PROFIL DEMOGRAFI: SAMPEL VS POPULASI

KATEGORI	SAMPEL	POPULASI
GENDER		
Laki-laki	50.3	50.0
Perempuan	49.7	50.0
DESA-KOTA		
Pedesaan	50.2	50.2
Perkotaan	49.8	49.8
USIA		
<= 20 tahun	10.0	10.3
21-25 tahun	11.8	12.5
26-30 tahun	12.7	13.5
31-35 tahun	12.1	12.0
36-40 tahun	11.6	11.6
41-45 tahun	9.8	9.8
46-50 tahun	8.6	8.6
51-55 tahun	7.0	6.6
56-60 tahun	5.3	5.1
> 60 tahun	11.0	10.1

KATEGORI	SAMPEL	POPULASI
PENDIDIKAN		
<= SD	36.2	37.0
SLTP	18.0	18.0
SLTA	32.1	31.2
Kuliah	13.8	13.7
AGAMA		
Islam	86.7	87.2
Protestan/Katolik	10.1	9.9
Lainnya	3.1	3.0
ETNIS		
Jawa	40.5	40.2
Sunda	15.5	15.5
Batak	3.5	3.6
Madura	3.1	3.0
Betawi	2.9	2.9
Minang	2.7	2.7
Bugis	3.4	2.7
Melayu	2.2	2.3
Lainnya	26.1	27.1

PROFIL DEMOGRAFI: SAMPEL VS POPULASI

KATEGORI	SAMPEL	POPULASI
PROVINSI		
ACEH	1.8	1.8
SUMATERA UTARA	5.1	5.1
SUMATERA BARAT	1.9	1.9
RIAU	2.0	2.0
JAMBI	1.3	1.3
SUMATERA SELATAN	3.1	3.1
BENGKULU	0.7	0.7
LAMPUNG	3.2	3.2
KEPULAUAN BANGKA	0.5	0.5
KEPULAUAN RIAU	0.6	0.6
DKI JAKARTA	4.1	4.1
JAWA BARAT	17.4	17.4
JAWA TENGAH	14.6	14.6
DI YOGYAKARTA	1.4	1.4
JAWA TIMUR	16.2	16.2
BANTEN	4.3	4.3
BALI	1.6	1.6

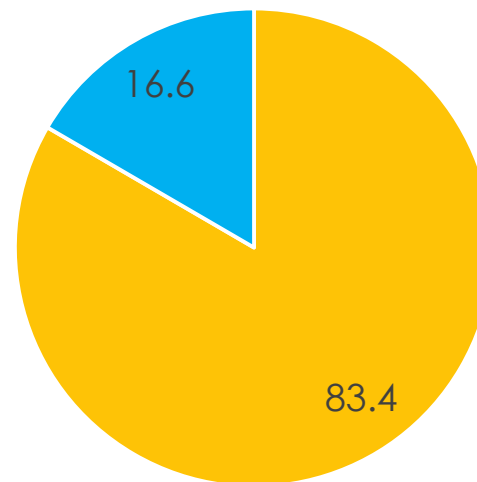
KATEGORI	SAMPEL	POPULASI
PROVINSI		
NUSA TENGGARA BARAT	1.9	1.9
NUSA TENGGARA TIMUR	1.8	1.8
KALIMANTAN BARAT	1.9	1.9
KALIMANTAN TENGAH	0.9	0.9
KALIMANTAN SELATAN	1.5	1.5
KALIMANTAN TIMUR	1.3	1.3
KALIMANTAN UTARA	0.2	0.2
SULAWESI UTARA	1.0	1.0
SULAWESI TENGAH	1.0	1.0
SULAWESI SELATAN	3.2	3.2
SULAWESI TENGGARA	0.9	0.9
GORONTALO	0.4	0.4
SULAWESI BARAT	0.5	0.5
MALUKU	0.7	0.7
MALUKU UTARA	0.4	0.4
PAPUA	1.9	1.9
PAPUA BARAT	0.4	0.4

TRAGEDI KENJURUHAN

TRAGEDI KANJURUHAN

Apakah Ibu/Bapak tahu atau pernah dengar tragedi di stadion Kanjuruhan Malang, Jawa Timur pada Sabtu 1 Oktober yang lalu (yaitu kerusuhan yang menyebabkan lebih dari 130 orang penonton dan supporter tewas, setelah pertandingan sepak bola antara Arema Malang melawan Persebaya Surabaya)?... (%)

■ Ya, tahu ■ Tidak tahu



Mayoritas, 83.4%, tahu tragedi di stadion Kanjuruhan Malang.

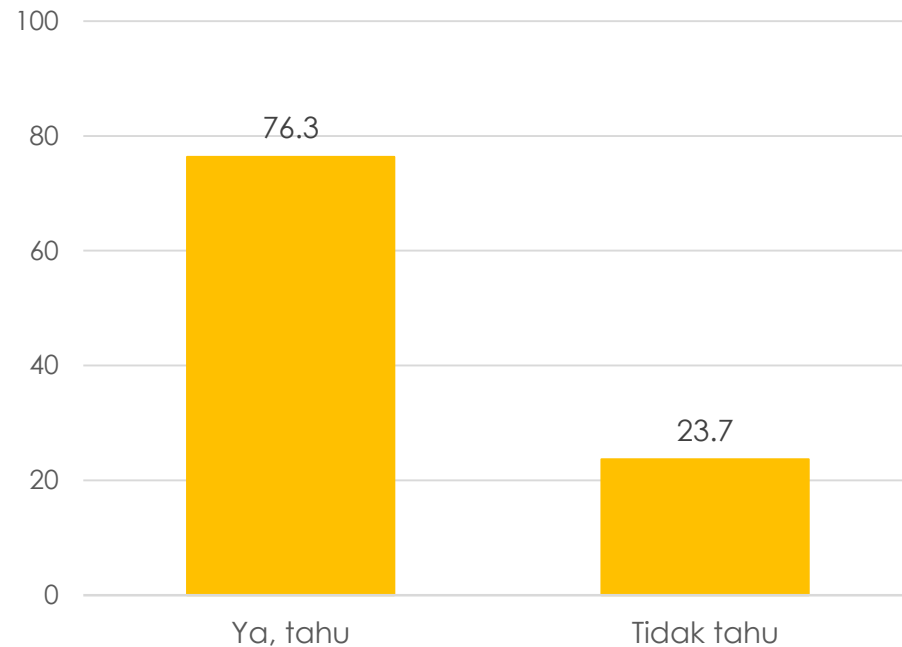
AWARENESS MENURUT DEMOGRAFI

	Base	Ya, tahu	Tidak tahu
GENDER			
Laki-laki	50.3	88.5	11.5
Perempuan	49.7	78.2	21.8
USIA			
<= 21 tahun	11.3	96.6	3.4
22 - 25 tahun	10.6	90.8	9.2
26 - 40 tahun	36.4	85.8	14.2
41 - 55 tahun	25.4	80.6	19.4
> 55 tahun	16.3	68.6	31.4
ETNIS			
Jawa	40.5	88.2	11.8
Sunda	15.5	94.9	5.1
Batak	3.5	69.7	30.3
Madura	3.1	73.3	26.7
Betawi	2.9	97.5	2.5
Minang	2.7	92.9	7.1
Bugis	3.4	81.7	18.3
Melayu	2.2	78.3	21.7
Lainnya	26.1	70.3	29.7
AGAMA			
Islam	86.7	84.7	15.3
Protestan/Katolik	10.1	68.4	31.6
Lainnya	3.1	94.2	5.8
PENDIDIKAN			
<= SD	36.2	70.9	29.1
SLTP	18.0	90.3	9.7
SLTA	32.1	89.0	11.0
Kuliah	13.8	94.2	5.8

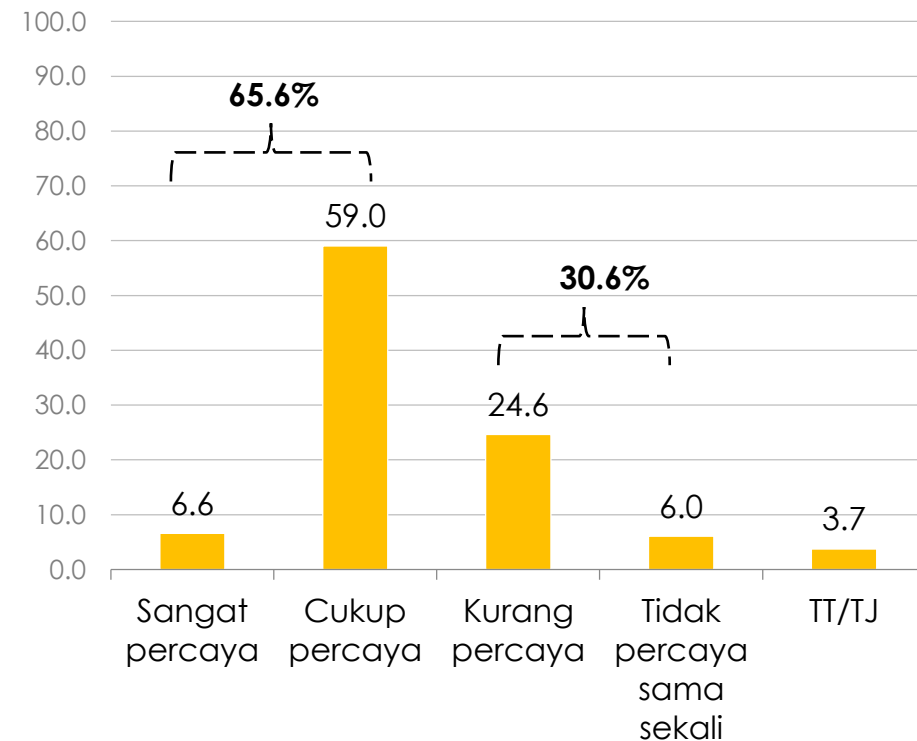
	Base	Ya, tahu	Tidak tahu
PEKERJAAN			
Petani/peternak/nelayan	15.4	67.6	32.4
Buruh kasar, sopir/ojek, keamanan, warung/PKL, tidak tetap, menganggur	26.6	87.9	12.1
Wiraswasta, pengusaha	9.7	93.5	6.5
Pegawai (negeri/swasta), Guru/Dosen, Profesional	13.1	94.5	5.5
Ibu Rumah Tangga	24.7	79.3	20.7
Masih sekolah/kuliah	5.0	93.7	6.3
Lainnya	5.5	70.8	29.2
PENDAPATAN			
< 1 juta	20.3	65.0	35.0
1 - < 2 juta	31.3	82.8	17.2
2 - < 4 juta	31.5	91.6	8.4
=> 4 juta	17.0	91.1	8.9
DESA/KOTA			
Pedesaan	50.2	76.7	23.3
Perkotaan	49.8	90.1	9.9
WILAYAH			
SUMATERA	20.4	76.3	23.7
BANTEN	4.3	86.6	13.4
DKI	4.1	100.0	0.0
JABAR	17.4	94.8	5.2
JATENG DIY	16.1	85.5	14.5
JATIM	16.2	89.3	10.7
BALI NUSA	5.3	63.7	36.3
KALIMANTAN	5.9	87.6	12.4
SULAWESI	7.0	64.5	35.5
MALUKU PAPUA	3.3	67.4	32.6

KAPOLRI AKAN MENGUSUT TUNTAS TRAGEDI KANJURUHAN

Apakah Ibu/Bapak tahu atau pernah dengar bahwa Kapolri berjanji akan mengusut tuntas tragedi Kanjuruhan yang menewaskan ratusan supporter dan penonton tersebut?... (%)
(Base: tahu tragedi kanjuruhan)



Apakah Ibu/Bapak sangat percaya, cukup percaya, kurang percaya atau tidak percaya sama sekali pihak Kepolisian akan mengusut tuntas tragedi Kanjuruhan tersebut?... (%)
(Base: tahu tragedi kanjuruhan)



Dari yang tahu tragedi tersebut, mayoritas, 76.3%, juga tahu bahwa Kapolri berjanji akan mengusut tuntas tragedi, mayoritas dari yang tahu cukup/sangat percaya bahwa pihak Kepolisian akan mengusut tuntas tragedi Kanjuruhan tersebut.

AWARENESS DAN KEPERCAYAAN MENURUT DEMOGRAFI

	Base	Ya, tahu	Percaya	Kurang percaya	TT/TJ
GENDER					
Laki-laki	53.4	79.4	63.6	34.7	1.7
Perempuan	46.6	72.7	67.9	26.0	6.1
USIA					
<= 21 tahun	13.0	80.7	54.7	42.9	2.5
22 - 25 tahun	11.5	69.1	60.7	34.5	4.9
26 - 40 tahun	37.5	80.7	64.7	32.0	3.3
41 - 55 tahun	24.5	75.0	70.8	25.3	3.9
> 55 tahun	13.4	68.5	73.3	21.6	5.0
ETNIS					
Jawa	42.9	77.8	58.4	38.9	2.6
Sunda	17.6	76.8	71.3	25.9	2.8
Batak	2.9	85.7	77.7	8.0	14.3
Madura	2.7	68.7	71.7	23.9	4.4
Betawi	3.4	76.8	57.1	37.1	5.8
Minang	3.1	73.3	79.2	20.8	0.0
Bugis	3.3	58.0	88.1	10.6	1.3
Melayu	2.1	75.2	79.3	20.4	.3
Lainnya	22.0	76.0	67.3	26.7	6.0
AGAMA					
Islam	88.1	76.8	64.7	31.9	3.4
Protestan/Katolik	8.3	68.8	68.8	23.2	7.9
Lainnya	3.6	81.2	80.6	16.7	2.7
PENDIDIKAN					
<= SD	30.8	66.9	72.3	21.7	6.0
SLTP	19.4	72.6	72.1	24.0	3.9
SLTA	34.2	83.5	59.9	38.4	1.6
Kuliah	15.6	83.9	56.6	39.5	3.8

	Base	Ya, tahu	Percaya	Kurang percaya	TT/TJ
PEKERJAAN					
Petani/peternak/nelayan	12.5	70.4	79.8	18.3	2.0
Buruh kasar, sopir/ojek, keamanan, warung/PKL, tidak tetap, menganggur	28.0	71.5	64.8	31.8	3.4
Wiraswasta, pengusaha	10.9	81.6	63.6	34.8	1.6
Pegawai (negeri/swasta), Guru/Dosen, Profesional	14.8	89.9	57.5	41.2	1.4
Ibu Rumah Tangga	23.5	73.8	69.4	23.5	7.1
Masih sekolah/kuliah	5.6	80.7	46.3	47.9	5.7
Lainnya	4.7	73.4	66.9	29.5	3.6
PENDAPATAN					
< 1 juta	15.8	69.4	67.7	23.2	9.1
1 - < 2 juta	31.0	79.1	74.0	24.3	1.7
2 - < 4 juta	34.6	76.1	62.2	35.7	2.0
=> 4 juta	18.5	78.1	56.0	38.3	5.7
DESA/KOTA					
Pedesaan	46.2	78.7	72.7	24.0	3.4
Perkotaan	53.8	74.3	59.5	36.4	4.1
WILAYAH					
SUMATERA	18.6	73.1	78.3	18.2	3.5
BANTEN	4.4	95.0	48.5	50.2	1.3
DKI	4.9	84.2	63.2	33.0	3.8
JABAR	19.8	77.9	67.1	29.9	2.9
JATENG DIY	16.5	75.6	61.1	35.2	3.7
JATIM	17.4	79.1	52.6	46.8	.6
BALI NUSA	4.1	83.6	71.3	22.4	6.3
KALIMANTAN	6.2	61.6	71.5	20.0	8.4
SULAWESI	5.4	57.1	75.7	12.6	11.7
MALUKU PAPUA	2.7	90.2	66.7	27.8	5.5

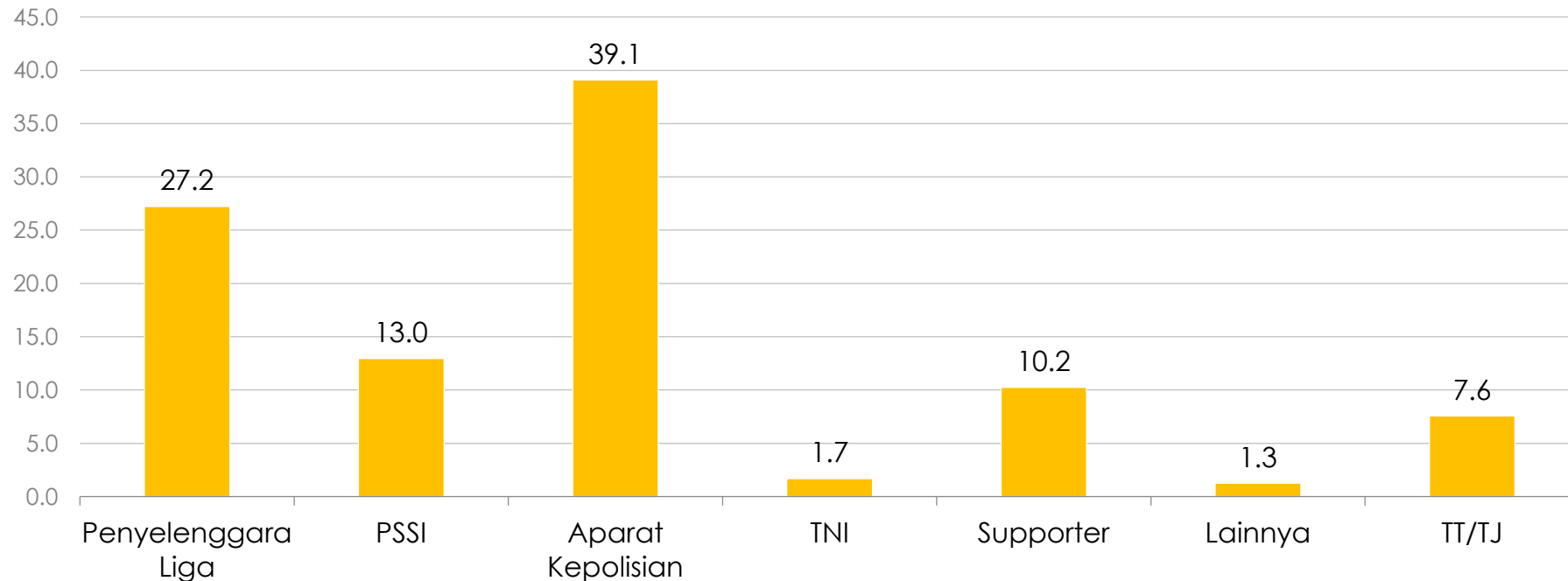
Mayoritas percaya, kecuali kelompok pelajar dan wilayah Banten.



PIHAK YANG PALING BERTANGGUNG JAWAB ATAS TRAGEDI KANJURUHAN

Di antara sejumlah pihak berikut, menurut Ibu/Bapak siapakah yang paling bertanggung jawab atas tewasnya ratusan penonton dan supporter tersebut?... (%)

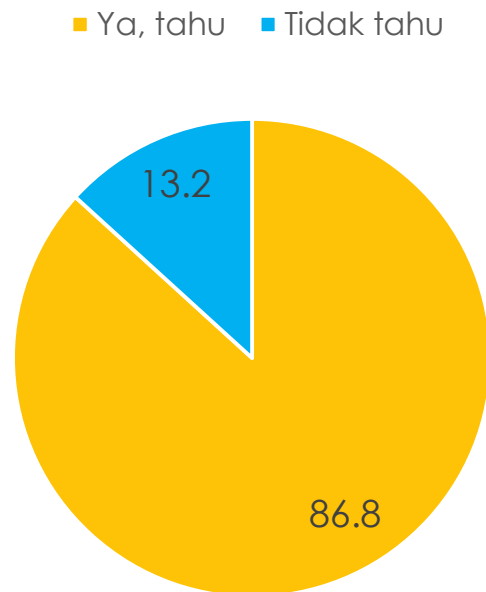
(Base: tahu tragedi Kanjuruhan)



Dari yang tahu tragedi tersebut, aparat kepolisian 39.1% paling banyak dinilai sebagai pihak yang paling bertanggung jawab, baru kemudian penyelenggara Liga 27.2%, PSSI 13%, Suporter 10.2%, dan TNI 1.7%.

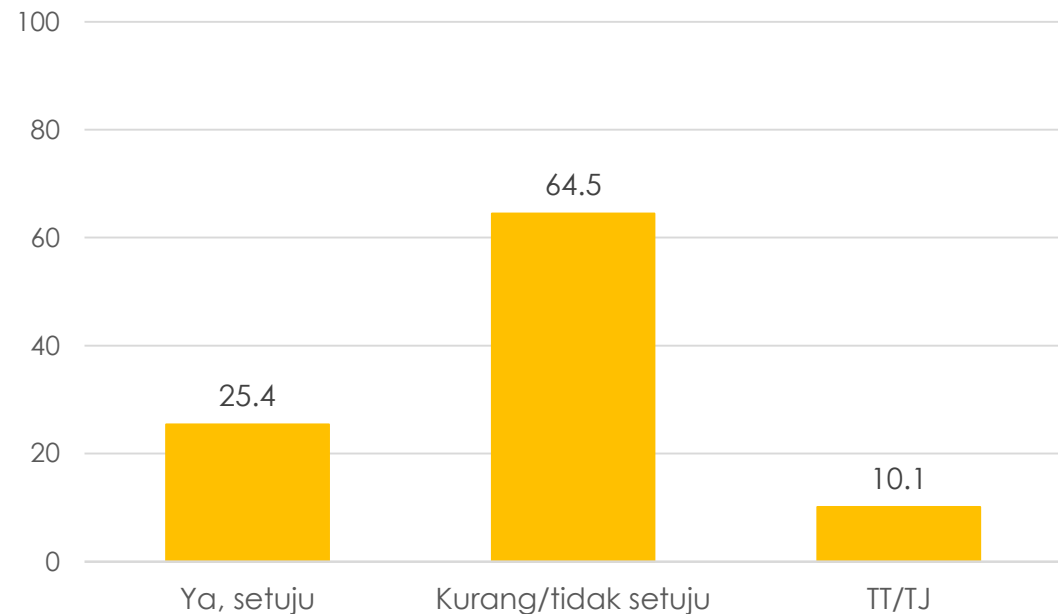
TEMBAKAN GAS AIR MATA

Apakah Ibu/Bapak tahu atau pernah dengar bahwa penonton dan supporter yang tewas dalam tragedi tersebut karena tembakan gas air mata dari pihak Kepolisian sehingga menimbulkan kepanikan?... (%)
(Base: tahu tragedi Kanjuruhan)



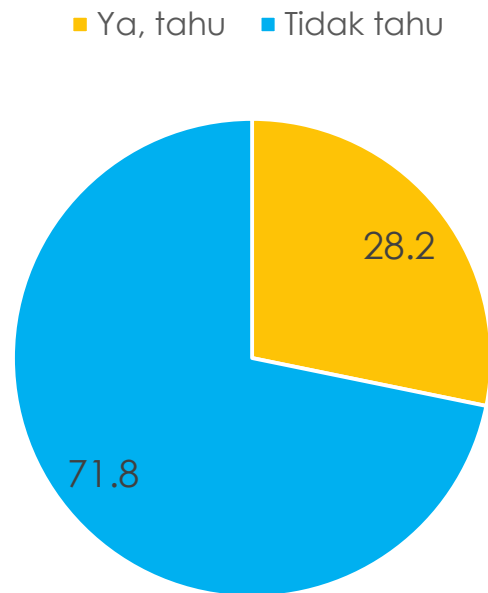
Dari yang tahu tragedi tersebut, mayoritas, 86.8%, tahu bahwa supporter dan penonton yang tewas karena tembakan gas air mata dari pihak Kepolisian yang menimbulkan kepanikan. Mayoritas dari yang tahu tragedi tersebut tidak setuju, 64.5%, dengan pernyataan pihak Kepolisian bahwa tembakan gas air mata tersebut sudah sesuai prosedur karena aksi supporter dan penonton sudah anarkis.

Pihak Kepolisian menyatakan bahwa tembakan gas air mata tersebut sudah sesuai prosedur karena aksi supporter dan penonton sudah anarkis. Apakah Ibu/Bapak setuju dengan pernyataan tersebut?... (%)
(Base: tahu tragedi Kanjuruhan)



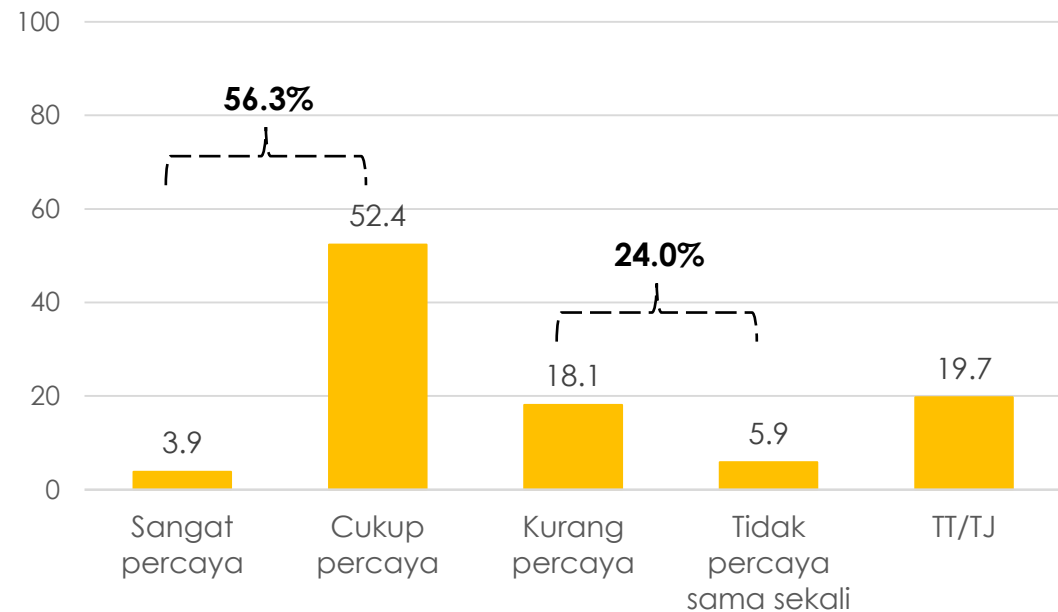
PSSI TIDAK MENYAMPAIKAN LARANGAN FIFA MENGGUNAKAN GAS AIR MATA

Apakah Ibu/Bapak tahu atau pernah dengar bahwa PSSI tidak menyampaikan kepada pihak Kepolisian tentang larangan FIFA menggunakan gas air mata untuk penanganan massa dalam pertandingan sepak bola?... (%)
(Base: tahu tragedi Kanjuruhan)



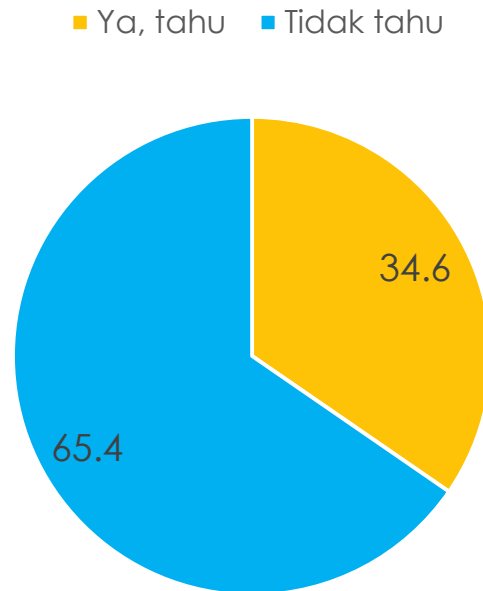
Dari yang tahu tragedi tersebut, sekitar 28.2% tahu PSSI tidak menyampaikan kepada pihak Kepolisian tentang larangan FIFA menggunakan gas air mata untuk penanganan massa dalam pertandingan sepak bola, mayoritas percaya dengan berita tersebut.

Apakah Ibu/Bapak sangat percaya, cukup percaya, kurang percaya atau tidak percaya sama sekali dengan berita tersebut?... (%)
(Base: tahu tragedi Kanjuruhan)



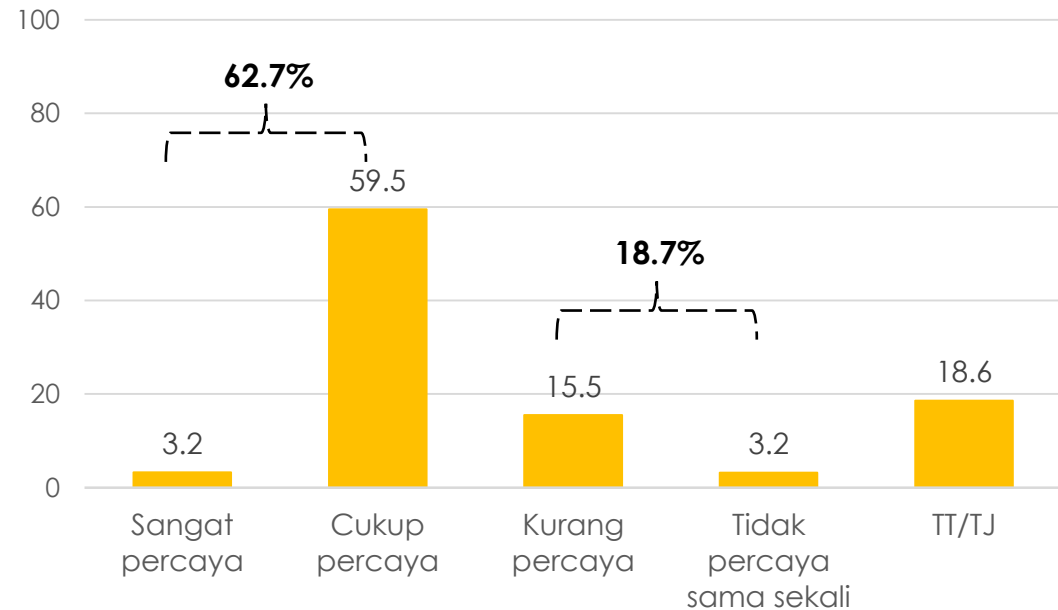
AWARENESS DAN KEPERCAYAAN TERHADAP TGIPF

Apakah Ibu/Bapak tahu atau pernah dengar Menko Polhukam Mahfud MD membentuk Tim Gabungan Independen Pencari Fakta (TGIPF) terkait tragedi Kanjuruhan?... (%)
(Base: tahu tragedi Kanjuruhan)



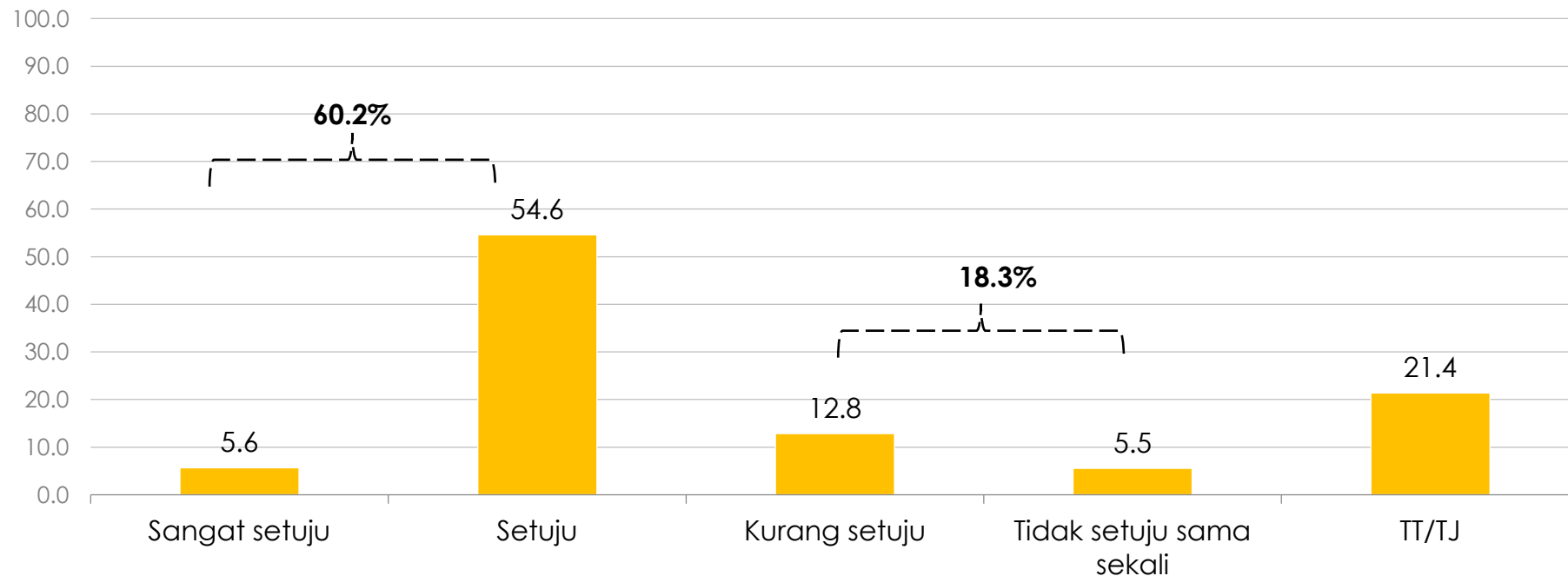
Dari yang tahu tragedi tersebut, sekitar 34.6% tahu Menko Polhukam Mahfud MD membentuk Tim Gabungan Independen Pencari Fakta (TGIPF) terkait tragedi Kanjuruhan, mayoritas percaya bahwa TGIPF mampu mengungkap fakta secara jujur dan objektif.

Apakah Ibu/Bapak sangat percaya, cukup percaya, kurang percaya atau tidak percaya sama sekali TGIPF mampu mengungkap fakta secara jujur dan objektif dibalik tragedi Kanjuruhan tersebut?... (%)
(Base: tahu tragedi Kanjuruhan)



KETUA UMUM PSSI & SELURUH JAJARANNYA MENGUNDURKAN DIRI SEBAGAI PERTANGGUNGJAWABAN MORAL

TGIPF telah merampungkan tugasnya dan melaporkan kepada Presiden, salah satu rekomendasi/saran hasil kerja TGIPF yaitu agar Ketua Umum PSSI dan seluruh jajarannya mengundurkan diri sebagai bentuk pertanggungjawaban moral. Apakah Ibu/Bapak setuju atau tidak setuju dengan rekomendasi tersebut?... (%)
(Base: tahu tragedi kanjuruhan)



Dari yang tahu tragedi tersebut, mayoritas, 60.2%, setuju/sangat setuju dengan rekomendasi TGIPF.

KETUA UMUM PSSI & SELURUH JAJARANNYA MENGUNDURKAN DIRI MENURUT DEMOGRAFI

	Base	Setuju	Kurang setuju	TT/TJ
GENDER				
Laki-laki	53.4	65.5	19.1	15.4
Perempuan	46.6	54.2	17.5	28.3
USIA				
<= 21 tahun	13.0	64.9	21.9	13.1
22 - 25 tahun	11.5	60.7	14.9	24.4
26 - 40 tahun	37.5	60.6	22.5	16.9
41 - 55 tahun	24.5	61.5	15.3	23.2
> 55 tahun	13.4	51.9	12.1	36.0
ETNIS				
Jawa	42.9	56.3	25.4	18.3
Sunda	17.6	70.6	13.4	16.1
Batak	2.9	54.9	0.0	45.1
Madura	2.7	68.5	24.8	6.7
Betawi	3.4	65.2	13.3	21.5
Minang	3.1	37.9	27.8	34.3
Bugis	3.3	56.8	21.4	21.8
Melayu	2.1	58.8	25.2	16.0
Lainnya	22.0	62.3	8.7	28.9
AGAMA				
Islam	88.1	60.9	18.5	20.6
Protestan/Katolik	8.3	46.3	18.5	35.2
Lainnya	3.6	76.7	15.6	7.7
PENDIDIKAN				
<= SD	30.8	57.3	15.0	27.7
SLTP	19.4	59.8	20.3	20.0
SLTA	34.2	60.7	19.1	20.1
Kuliah	15.6	65.5	21.1	13.3

	Base	Setuju	Kurang setuju	TT/TJ
PEKERJAAN				
Petani/peternak/nelayan	12.5	61.5	18.1	20.4
Buruh kasar, sopir/ojek, keamanan, warung/PKL, tidak tetap, menganggur	28.0	57.8	19.5	22.8
Wiraswasta, pengusaha	10.9	65.6	19.4	15.0
Pegawai (negeri/swasta), Guru/Dosen, Profesional	14.8	72.6	18.9	8.6
Ibu Rumah Tangga	23.5	54.1	15.1	30.8
Masih sekolah/kuliah	5.6	59.5	20.8	19.7
Lainnya	4.7	51.7	22.5	25.8
PENDAPATAN				
< 1 juta	15.8	49.4	16.2	34.4
1 - < 2 juta	31.0	66.8	15.7	17.5
2 - < 4 juta	34.6	58.8	21.5	19.7
=> 4 juta	18.5	61.0	19.0	19.9
DESA/KOTA				
Pedesaan	46.2	64.1	17.4	18.5
Perkotaan	53.8	56.9	19.2	23.8
WILAYAH				
SUMATERA	18.6	63.3	8.6	28.1
BANTEN	4.4	68.6	2.1	29.3
DKI	4.9	63.9	9.1	27.0
JABAR	19.8	68.2	20.2	11.6
JATENG DIY	16.5	52.2	30.3	17.5
JATIM	17.4	59.8	26.6	13.6
BALI NUSA	4.1	69.1	0.0	30.9
KALIMANTAN	6.2	52.4	22.3	25.3
SULAWESI	5.4	50.5	14.9	34.6
MALUKU PAPUA	2.7	36.4	15.9	47.6

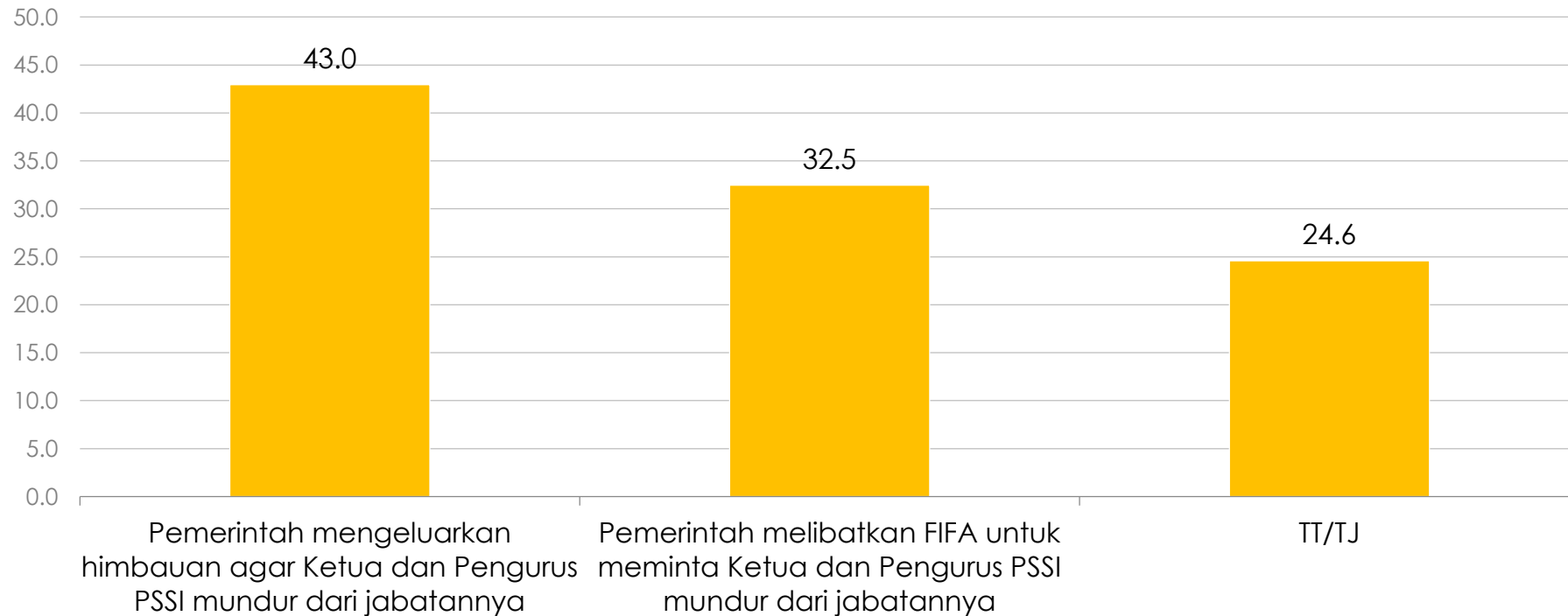
Mayoritas setuju di hampir tiap kelompok, kecuali kelompok etnis Minang dan warga di Maluku Papua.



HAL YANG HARUS DILAKUKAN PEMERINTAH UNTUK MENINDAKLANJUTI REKOMENDASI TGIPF TERSEBUT

Menurut Ibu/Bapak apa yang sebaiknya dilakukan pemerintah untuk menindaklanjuti rekomendasi TGIPF tersebut?... (%)

(Base: tahu tragedi kanjuruhan)



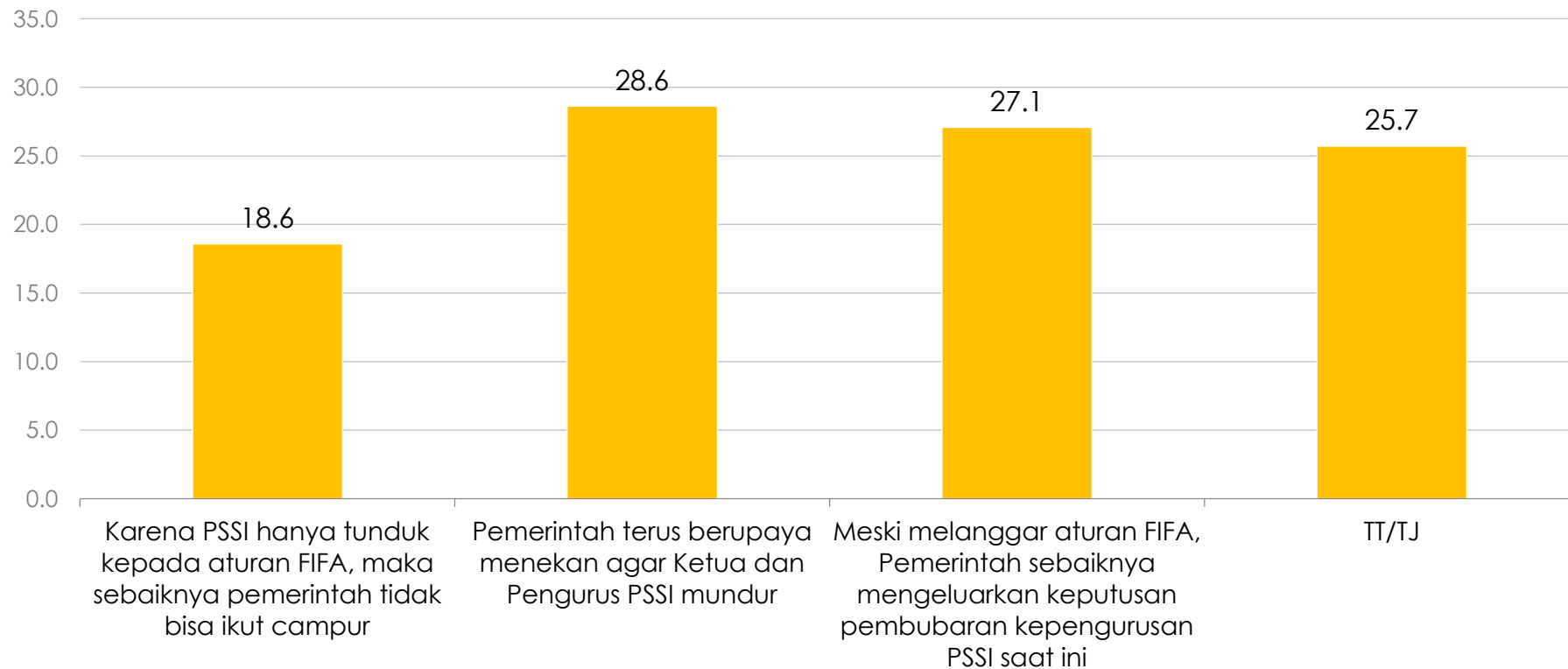
Dari yang tahu tragedi tersebut, lebih banyak yang setuju, 43%, dengan pendapat "Pemerintah mengeluarkan himbauan agar Ketua dan Pengurus PSSI mundur dari jabatannya".



HAL YANG HARUS DILAKUKAN PEMERINTAH JIKA KETUA UMUM PSSI TIDAK BERSEDIA MUNDUR

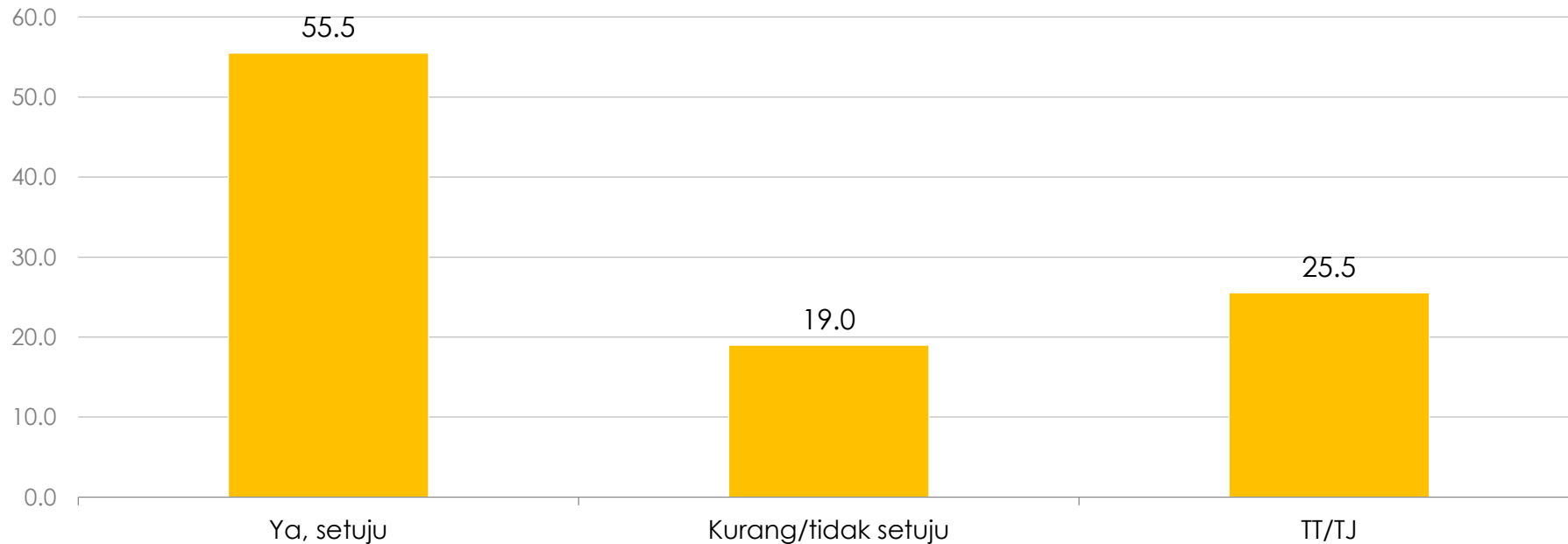
Jika Ketua Umum PSSI dan Pengurusnya tidak bersedia mundur dari jabatannya, apa yang sebaiknya dilakukan pemerintah?... (%)

(Base: tahu tragedi kanjuruhan)



KEPOLISIAN TIDAK PERLU RAGU MENETAPKAN KETUA UMUM PSSI SEBAGAI TERSANGKA TRAGEDI KANJURUHAN

Ada yang berpendapat bahwa Kepolisian tidak perlu ragu menetapkan Ketua Umum PSSI Mochamad Iriawan (Iwan Bule) sebagai tersangka terkait tragedi Kanjuruhan jika terdapat fakta dan cukup bukti. Apakah Ibu/Bapak setuju dengan pendapat tersebut?... (%)
(Base: tahu tragedi kanjuruhan)

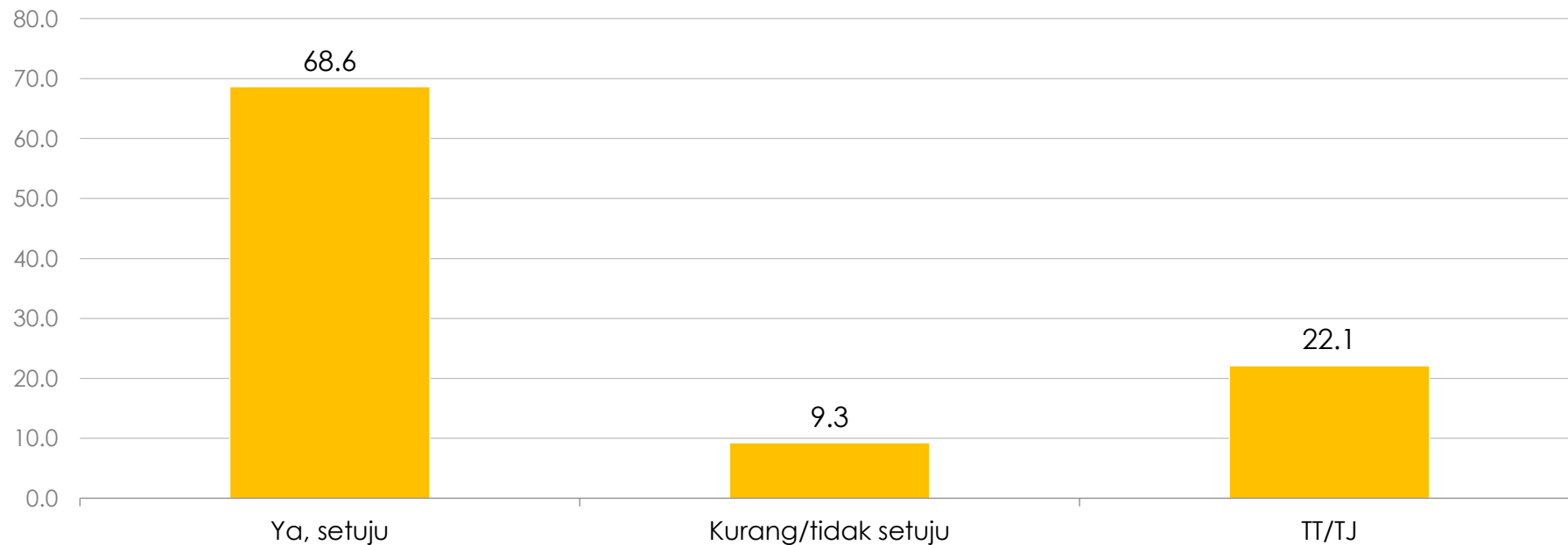


Dari yang tahu tragedi tersebut, mayoritas, 55.5%, setuju bahwa Kepolisian tidak perlu ragu menetapkan Ketua Umum PSSI Mochamad Iriawan (Iwan Bule) sebagai tersangka terkait tragedi Kanjuruhan jika terdapat fakta dan cukup bukti.

KLB TERHADAP PSSI HARUS DILAKUKAN UNTUK MENGGANTI PERSONIL PSSI DAN MEMPERBAIKI PERSEPAKBOLAAN NASIONAL

Ada yang berpendapat bahwa Kongres Luar Biasa (KLB) terhadap PSSI harus dilakukan untuk mengganti personil PSSI dan memperbaiki persepakaan nasional. Apakah Ibu/Bapak setuju dengan pendapat tersebut?... (%)

(Base: tahu tragedi kanjuruhan)



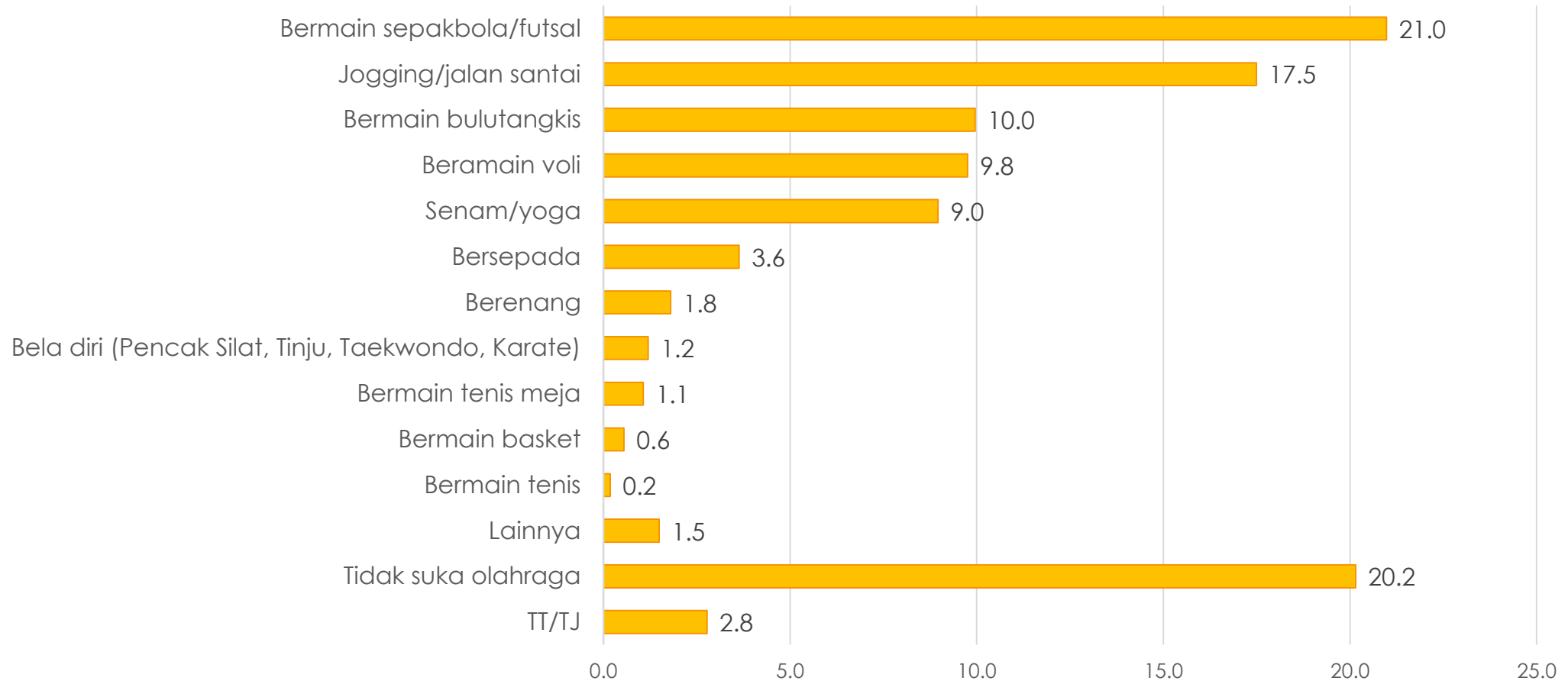
Dari yang tahu tragedi tersebut, mayoritas, 68.6%, setuju bahwa Kongres Luar Biasa (KLB) terhadap PSSI harus dilakukan untuk mengganti personil PSSI dan memperbaiki persepakaan nasional.



INTENSITAS MENONTON SEPAK BOLA DAN KLUB FAVORIT

OLAH RAGA PALING DISUKAI

Dari kegiatan olahraga berikut ini, mana yang paling Ibu/Bapak sukai?... (%)

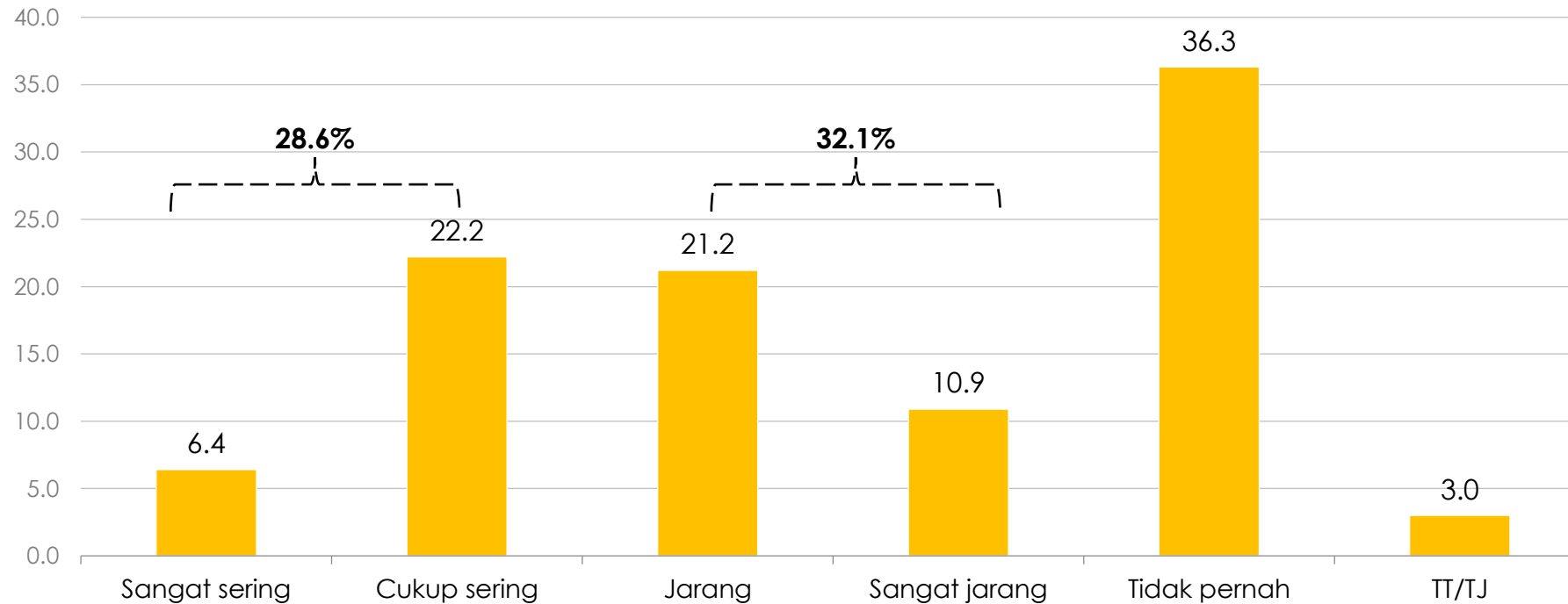


Sepak bola merupakan olah raga paling disukai.



INTENSITAS MENYAKSIKAN PERTANDINGAN LIGA UTAMA DI INDONESIA

Seberapa sering Ibu/Bapak menyaksikan pertandingan sepak bola liga utama di Indonesia?... (%)



Sekitar 28.6% warga cukup/sangat sering menyaksikan pertandingan sepak bola, terutama kelompok laki-laki, usia 25 tahun ke bawah, pendidikan dan pendapatan semakin tinggi, warga Jawa Barat, Jateng DIY dan Sulawesi.

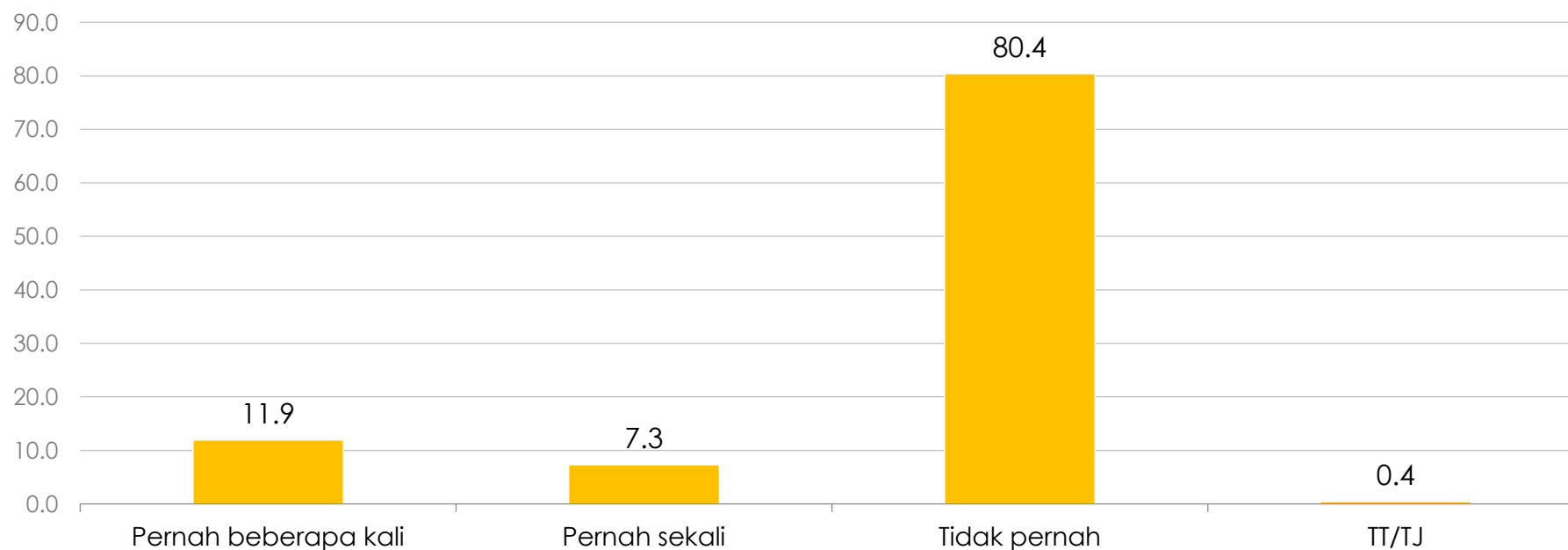
INTENSITAS MENYAKSIKAN PERTANDINGAN LIGA UTAMA DI INDONESIA MENURUT DEMOGRAFI

	Base	Sering	Jarang	Tidak pernah, TT/TJ
GENDER				
Laki-laki	50.3	44.8	35.3	19.9
Perempuan	49.7	12.2	28.9	58.9
USIA				
<= 21 tahun	11.3	34.9	39.7	25.4
22 - 25 tahun	10.6	36.8	32.2	31.0
26 - 40 tahun	36.4	26.9	33.1	40.0
41 - 55 tahun	25.4	27.5	30.7	41.8
> 55 tahun	16.3	24.6	26.9	48.6
ETNIS				
Jawa	40.5	28.1	34.8	37.1
Sunda	15.5	39.9	34.7	25.4
Batak	3.5	11.9	48.3	39.9
Madura	3.1	19.3	20.9	59.8
Betawi	2.9	27.7	36.5	35.8
Minang	2.7	28.3	29.6	42.1
Bugis	3.4	49.1	16.9	33.9
Melayu	2.2	15.3	58.4	26.3
Lainnya	26.1	24.6	25.1	50.3
AGAMA				
Islam	86.7	29.8	32.4	37.8
Protestan/Katolik	10.1	15.4	36.4	48.1
Lainnya	3.1	39.3	10.6	50.2
PENDIDIKAN				
<= SD	36.2	24.8	27.4	47.8
SLTP	18.0	29.1	36.7	34.1
SLTA	32.1	32.5	33.5	34.1
Kuliah	13.8	29.1	35.3	35.6

	Base	Sering	Jarang	Tidak pernah, TT/TJ
PEKERJAAN				
Petani/peternak/nelayan	15.4	31.3	24.7	44.0
Buruh kasar, sopir/ojek, keamanan, warung/PKL, tidak tetap, menganggur	26.6	29.8	40.2	30.0
Wiraswasta, pengusaha	9.7	41.1	30.2	28.7
Pegawai (negeri/swasta), Guru/Dosen, Profesional	13.1	40.1	28.7	31.2
Ibu Rumah Tangga	24.7	10.4	31.8	57.8
Masih sekolah/kuliah	5.0	42.1	34.7	23.3
Lainnya	5.5	35.5	24.7	39.8
PENDAPATAN				
< 1 juta	20.3	27.8	19.8	52.4
1 - < 2 juta	31.3	25.1	34.7	40.2
2 - < 4 juta	31.5	31.9	35.7	32.4
=> 4 juta	17.0	29.9	35.5	34.6
DESA/KOTA				
Pedesaan	50.2	29.6	29.8	40.6
Perkotaan	49.8	27.6	34.4	37.9
WILAYAH				
SUMATERA	20.4	20.3	34.5	45.1
BANTEN	4.3	25.5	35.6	39.0
DKI	4.1	26.9	27.6	45.4
JABAR	17.4	41.5	40.0	18.5
JATENG DIY	16.1	30.2	36.0	33.8
JATIM	16.2	29.0	29.1	41.9
BALI NUSA	5.3	17.1	18.0	65.0
KALIMANTAN	5.9	24.0	31.4	44.6
SULAWESI	7.0	33.0	21.1	45.9
MALUKU PAPUA	3.3	26.0	19.9	54.1

PERNAH MENYAKSIKAN PERTANDINGAN SEPAK BOLA SECARA LANGSUNG DI STADION

Apakah Ibu/Bapak pernah menyaksikan pertandingan sepak bola langsung ke stadion?... (%)



Hampir 20% warga pernah menyaksikan pertandingan secara langsung ke stadion, sekitar 11.9% di antaranya pernah lebih dari sekali. Terutama kelompok laki-laki, usia 40 tahun ke bawah, pendidikan dan pendapatan semakin tinggi, warga Banten, Jawa Barat, Jawa Timur, dan Maluku Papua.

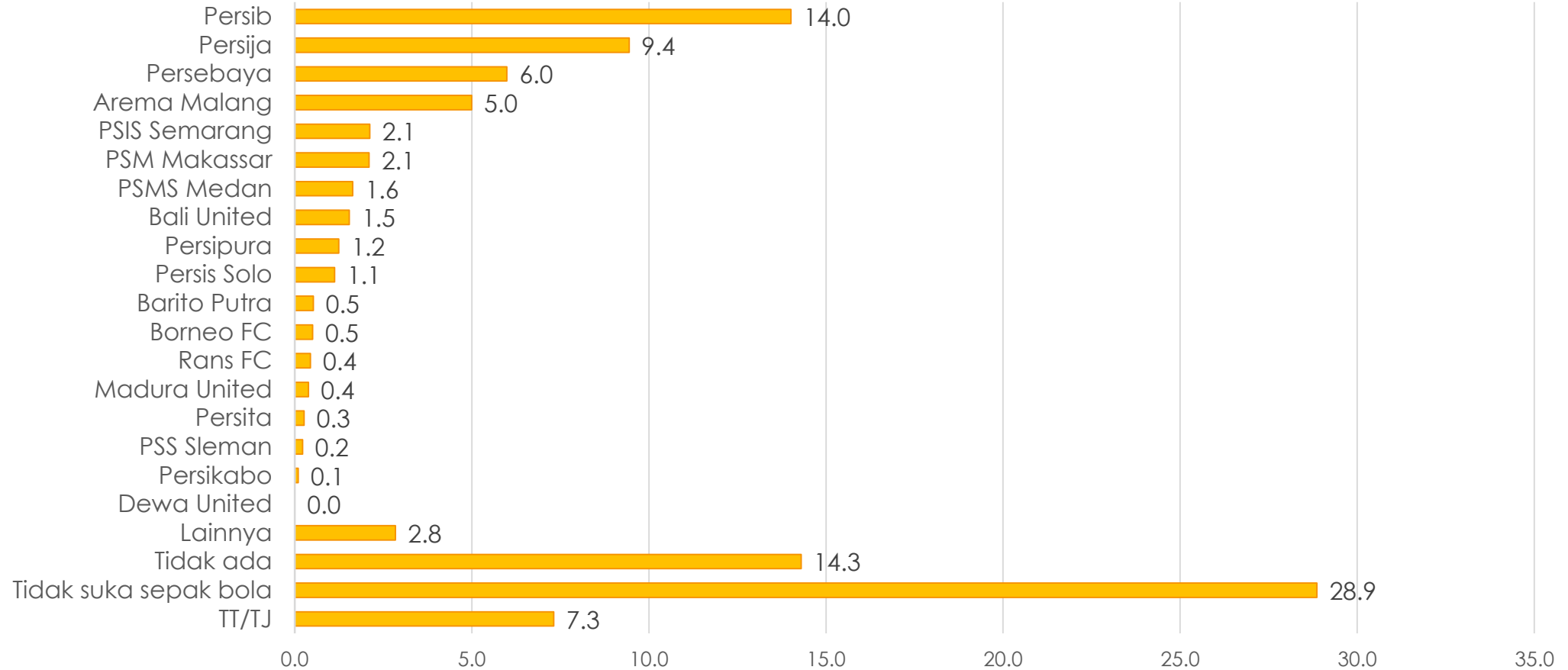
PERNAH MENYAKSIKAN PERTANDINGAN SEPAK BOLA SECARA LANGSUNG DI STADION MENURUT DEMOGRAFI

	Base	Pernah	Tidak pernah
GENDER			
Laki-laki	50.3	30.4	69.6
Perempuan	49.7	7.9	92.1
USIA			
<= 21 tahun	11.3	37.9	62.1
22 - 25 tahun	10.6	27.9	72.1
26 - 40 tahun	36.4	20.6	79.4
41 - 55 tahun	25.4	12.8	87.2
> 55 tahun	16.3	7.5	92.5
ETNIS			
Jawa	40.5	17.8	82.2
Sunda	15.5	20.4	79.6
Batak	3.5	0.0	100.0
Madura	3.1	9.1	90.9
Betawi	2.9	13.7	86.3
Minang	2.7	27.4	72.6
Bugis	3.4	17.7	82.3
Melayu	2.2	21.4	78.6
Lainnya	26.1	24.3	75.7
AGAMA			
Islam	86.7	18.7	81.3
Protestan/Katolik	10.1	18.3	81.7
Lainnya	3.1	35.2	64.8
PENDIDIKAN			
<= SD	36.2	7.1	92.9
SLTP	18.0	17.4	82.6
SLTA	32.1	29.9	70.1
Kuliah	13.8	28.4	71.6

	Base	Pernah	Tidak pernah
PEKERJAAN			
Petani/peternak/nelayan	15.4	10.1	89.9
Buruh kasar, sopir/ojek, keamanan, warung/PKL, tidak tetap, menganggur	26.6	20.6	79.4
Wiraswasta, pengusaha	9.7	31.2	68.8
Pegawai (negeri/swasta), Guru/Dosen, Profesional	13.1	30.5	69.5
Ibu Rumah Tangga	24.7	8.2	91.8
Masih sekolah/kuliah	5.0	40.2	59.8
Lainnya	5.5	20.5	79.5
PENDAPATAN			
< 1 juta	20.3	15.3	84.7
1 - < 2 juta	31.3	18.7	81.3
2 - < 4 juta	31.5	17.6	82.4
=> 4 juta	17.0	28.0	72.0
DESA/KOTA			
Pedesaan	50.2	17.2	82.8
Perkotaan	49.8	21.3	78.7
WILAYAH			
SUMATERA	20.4	17.0	83.0
BANTEN	4.3	30.3	69.7
DKI	4.1	10.4	89.6
JABAR	17.4	23.2	76.8
JATENG DIY	16.1	13.8	86.2
JATIM	16.2	24.2	75.8
BALI NUSA	5.3	17.7	82.3
KALIMANTAN	5.9	5.8	94.2
SULAWESI	7.0	11.8	88.2
MALUKU PAPUA	3.3	52.3	47.7

KLUB DOMESTIK FAVORIT

Di antara klub-klub sepak bola di Liga Utama Indonesia berikut, mana klub sepak bola yang paling Ibu/Bapak sukai/gemari?... (%)



Persib paling banyak penggemarnya. Kemudian Persija, Persebaya dan Arema Malang.

MENYAKSIKAN PERTANDINGAN MENURUT KLUB FAVORIT DI INDONESIA

MENYAKSIKAN PERTANDINGAN LIGA UTAMA

	Base	Sering	Jarang	Tidak pernah, TT/TJ
Klub Liga Domestik Favorit				
Persib	14.0	55.3	40.2	4.5
Persija	9.4	54.4	37.2	8.4
Persebaya	6.0	45.9	42.5	11.6
Arema Malang	5.0	41.3	36.7	22.0
PSIS Semarang	2.1	46.8	44.5	8.7
PSM Makassar	2.1	53.8	28.7	17.4
Lainnya	10.9	51.3	42.9	5.8
Tidak ada, TT/TJ	50.5	6.4	24.6	69.1

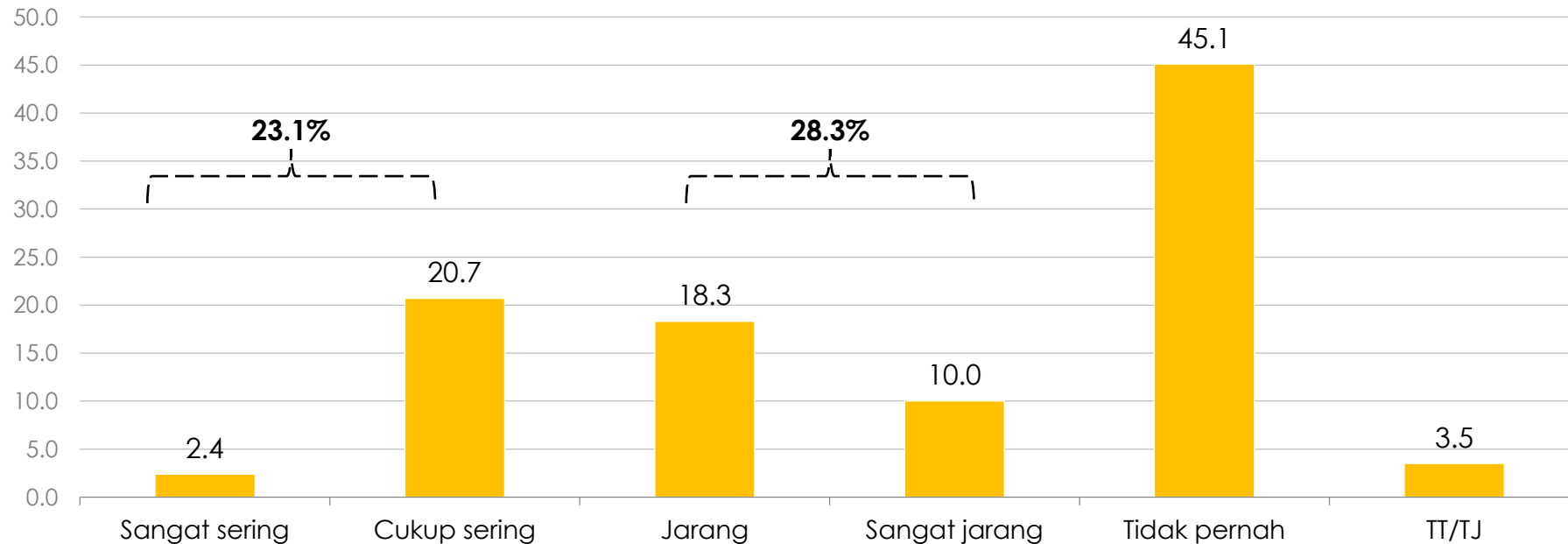
MENYAKSIKAN PERTANDINGAN DI STADION

	Base	Pernah	Tidak pernah
Klub Liga Domestik Favorit			
Persib	14.0	26.0	74.0
Persija	9.4	37.1	62.9
Persebaya	6.0	33.6	66.4
Arema Malang	5.0	35.9	64.1
PSIS Semarang	2.1	16.6	83.4
PSM Makassar	2.1	27.5	72.5
Lainnya	10.9	41.3	58.7
Tidak ada, TT/TJ	50.5	5.6	94.4

Lebih dari 40% penggemar klub domestik lebih sering menyaksikan pertandingan sepak bola, bahkan hadir ke stadion, secara umum lebih dari 25%, kecuali penggemar PSIS Semarang.

INTENSITAS MENYAKSIKAN PERTANDINGAN LIGA UTAMA INTERNASIONAL

Seberapa sering Ibu/Bapak menyaksikan pertandingan sepak bola liga utama Internasional?... (%)



Untuk liga utama internasional, intensitas menyaksikan pertandingan sedikit lebih rendah ketimbang liga utama domestik.

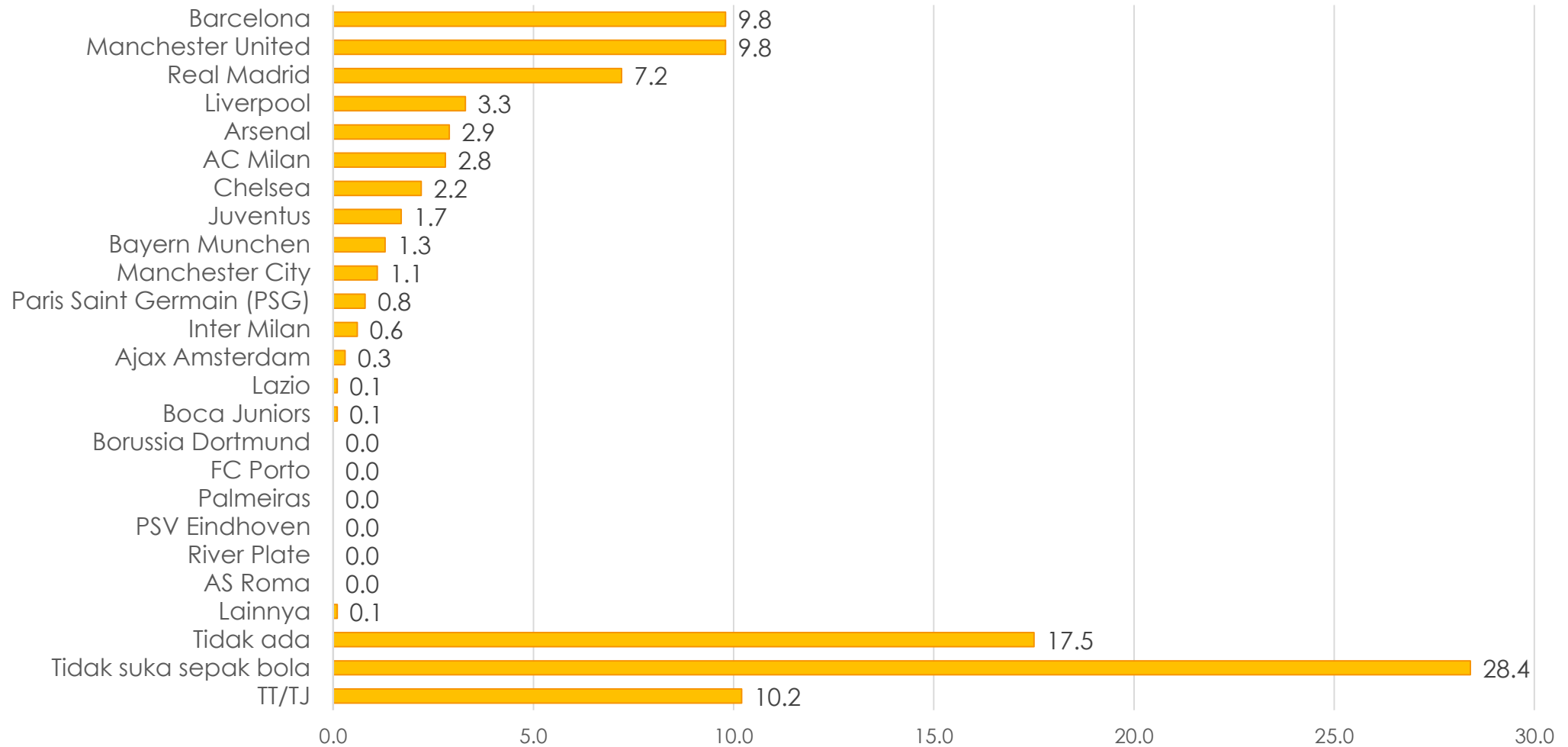
INTENSITAS MENYAKSIKAN PERTANDINGAN LIGA UTAMA INTERNASIONAL MENURUT DEMOGRAFI

	Base	Sering	Jarang	Tidak pernah, TT/TJ
GENDER				
Laki-laki	50.3	40.0	36.6	23.4
Perempuan	49.7	6.0	19.9	74.1
USIA				
<= 21 tahun	11.3	36.4	34.6	29.0
22 - 25 tahun	10.6	33.2	36.1	30.7
26 - 40 tahun	36.4	22.4	30.1	47.5
41 - 55 tahun	25.4	20.4	24.4	55.2
> 55 tahun	16.3	13.2	21.2	65.6
ETNIS				
Jawa	40.5	23.1	28.5	48.4
Sunda	15.5	19.8	35.1	45.1
Batak	3.5	14.0	31.5	54.5
Madura	3.1	20.4	12.9	66.7
Betawi	2.9	19.1	38.0	42.9
Minang	2.7	27.5	37.4	35.1
Bugis	3.4	28.0	21.5	50.5
Melayu	2.2	24.4	44.5	31.1
Lainnya	26.1	25.8	23.0	51.2
AGAMA				
Islam	86.7	22.2	29.6	48.2
Protestan/Katolik	10.1	28.7	22.4	48.9
Lainnya	3.1	30.2	13.4	56.4
PENDIDIKAN				
<= SD	36.2	12.4	23.8	63.8
SLTP	18.0	23.2	29.1	47.7
SLTA	32.1	29.8	30.5	39.8
Kuliah	13.8	35.8	34.2	30.0

	Base	Sering	Jarang	Tidak pernah, TT/TJ
PEKERJAAN				
Petani/peternak/nelayan	15.4	16.1	30.2	53.7
Buruh kasar, sopir/ojek, keamanan, warung/PKL, tidak tetap, menganggur	26.6	29.0	31.6	39.4
Wiraswasta, pengusaha	9.7	28.3	32.3	39.4
Pegawai (negeri/swasta), Guru/Dosen, Profesional	13.1	36.9	34.0	29.2
Ibu Rumah Tangga	24.7	7.2	20.7	72.1
Masih sekolah/kuliah	5.0	39.5	22.7	37.8
Lainnya	5.5	29.4	26.4	44.2
PENDAPATAN				
< 1 juta	20.3	18.3	21.0	60.7
1 - < 2 juta	31.3	19.1	30.6	50.3
2 - < 4 juta	31.5	24.5	29.2	46.3
=> 4 juta	17.0	33.7	31.3	35.0
DESA/KOTA				
Pedesaan	50.2	23.3	26.2	50.5
Perkotaan	49.8	22.9	30.5	46.6
WILAYAH				
SUMATERA	20.4	22.4	28.5	49.1
BANTEN	4.3	16.6	33.2	50.2
DKI	4.1	15.7	34.4	50.0
JABAR	17.4	26.9	34.8	38.2
JATENG DIY	16.1	20.9	27.5	51.6
JATIM	16.2	24.2	26.4	49.4
BALI NUSA	5.3	13.2	9.6	77.2
KALIMANTAN	5.9	22.9	30.8	46.3
SULAWESI	7.0	23.5	22.9	53.6
MALUKU PAPUA	3.3	46.1	30.3	23.6

KLUB INTERNASIONAL FAVORIT

Di antara klub-klub sepak bola internasional berikut, mana klub sepak bola yang paling Ibu/Bapak sukai/gemari?... (%)



MENYAKSIKAN PERTANDINGAN MENURUT KLUB INTERNASIONAL FAVORIT

	Base	Sering	Jarang	Tidak pernah, TT/TJ
Klub Liga Internasional Favorit				
Barcelona	9.8	59.7	35.7	4.6
Manchester United	9.8	28.9	58.7	12.4
Real Madrid	7.2	53.6	40.5	6.0
Liverpool	3.3	68.3	20.6	11.0
Arsenal	2.9	28.6	71.4	0.0
AC Milan	2.8	44.1	52.0	3.9
Chelsea	2.2	45.3	45.3	9.4
Lainnya	6.0	56.2	30.8	12.9
Tidak ada, TT/TJ	56.1	3.4	16.3	80.3

Penggemar MU dan Arsenal paling jarang menyaksikan pertandingan.

AWARENESS TRAGEDI, KEPERCAYAAN TERHADAP KAPOLRI
MENGUSUT TUNTAS, PIHAK PALING BERTANGGUNG JAWAB DAN
SETUJU KETUM PSSI MUNDUR MENURUT INTENSITAS MENYAKSIKAN
PERTANDINGAN SEPAK BOLA

AWARENESS TRAGEDI, KEPERCAYAAN TERHADAP KAPOLRI MENGUSUT TUNTAS, PIHAK PALING BERTANGGUNGJAWAB DAN SETUJU KETUM PSSI MUNDUR MENURUT INTENSITAS MENYAKSIKAN PERTANDINGAN SEPAK BOLA

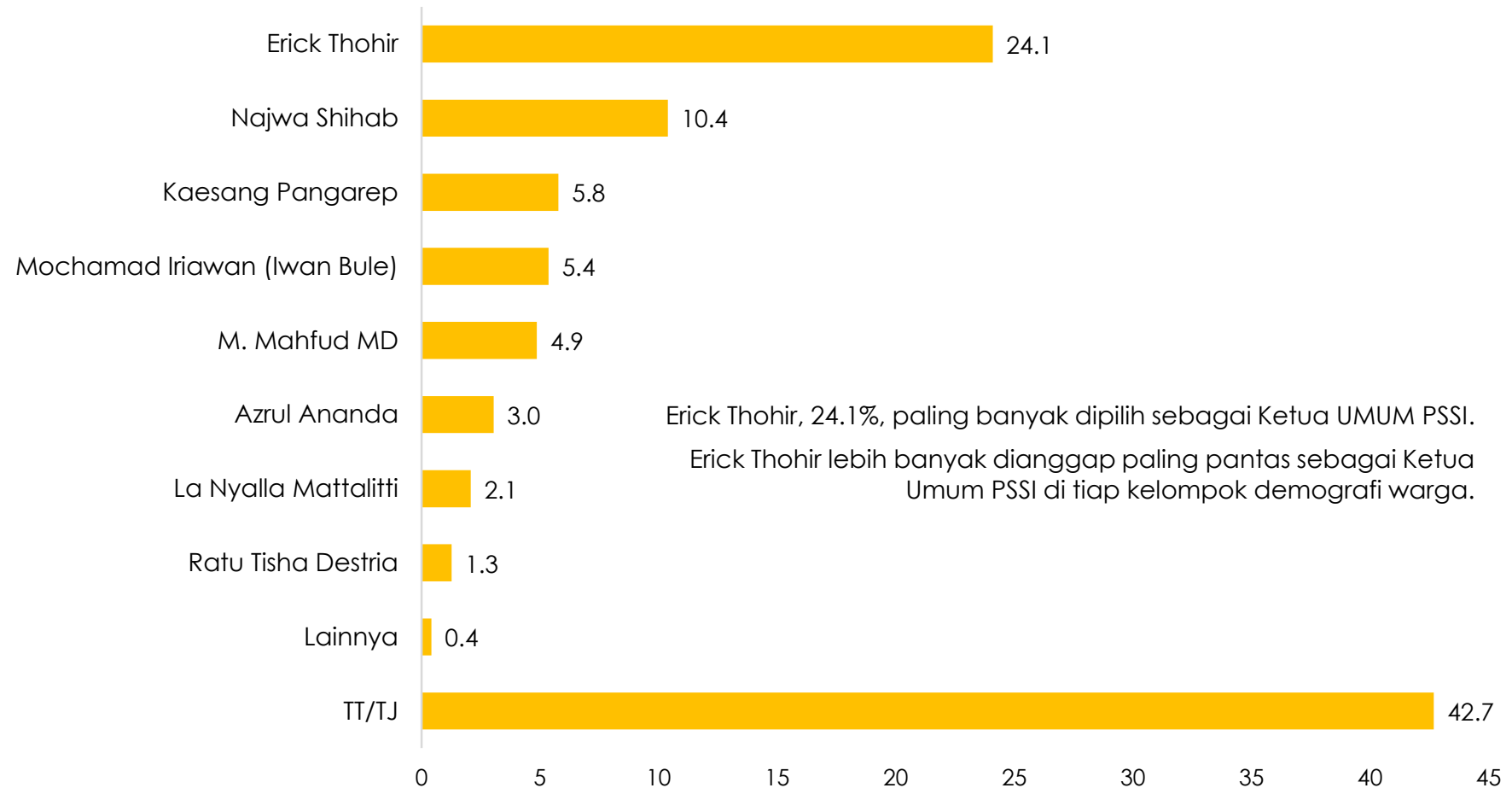
	Base	Ya, tahu	Percaya	Kurang percaya	TT/TJ	Penyelenggara Liga	PSSI	Aparat Kepolisian	TNI	Supporter	Lainnya	TT/TJ	Setuju	Kurang setuju	TT/TJ
Nonton Liga Domestik															
Sering	32.4	94.3	69.0	29.9	1.2	27.1	16.4	43.6	.8	7.5	1.4	3.1	68.2	19.2	12.6
Jarang	35.4	92.0	63.6	34.4	2.1	27.1	12.0	36.9	3.4	13.3	1.1	6.3	58.9	22.1	19.0
Tidak pernah, TT/TJ	32.2	68.4	64.4	27.4	8.2	27.4	10.5	36.9	.8	9.7	1.3	13.4	53.7	13.5	32.8
Nonton ke Stadion															
Pernah	21.3	92.6	61.9	38.1	.0	22.6	16.1	47.0	1.5	7.1	1.2	4.6	73.3	17.4	9.3
Tidak pernah, TT/TJ	78.7	81.2	66.6	28.6	4.7	28.5	12.1	36.9	1.7	11.1	1.3	8.4	56.7	18.7	24.7
Klub Liga Domestik Favorit															
Persib	16.3	96.8	69.2	30.1	.7	26.3	17.2	45.6	0.0	7.8	.4	2.8	65.5	22.0	12.5
Persija	10.8	95.5	71.1	26.5	2.4	28.9	17.9	42.2	2.1	6.4	.4	2.2	69.4	21.0	9.6
Persebaya	7.0	97.6	44.8	55.2	0.0	27.4	10.0	39.9	1.1	13.1	6.2	2.4	64.9	26.9	8.2
Arema Malang	5.7	95.6	48.7	51.3	0.0	23.7	13.6	52.4	2.9	5.1	0.0	2.3	62.7	21.6	15.7
PSIS Semarang	2.1	83.2	64.9	35.1	0.0	38.2	18.8	28.0	0.0	1.9	0.0	13.1	74.4	20.0	5.6
PSM Makassar	2.5	100.0	79.3	16.9	3.8	35.3	10.7	28.3	0.0	19.2	3.3	3.1	34.4	22.9	42.7
Lainnya	11.6	89.1	72.4	26.9	.7	29.1	10.9	39.0	0.0	13.3	1.5	6.2	72.9	8.4	18.8
Tidak ada, TT/TJ	43.9	72.6	65.9	26.9	7.3	26.1	10.9	35.2	2.8	11.4	1.1	12.5	52.4	16.9	30.7

Penggemar Persebaya dan Arema Malang kurang percaya terhadap janji Kapolri. Penggemar PSIS dan PSM lebih banyak menunjuk Penyelenggara Liga sebagai pihak yang paling bertanggung jawab. Dan hampir semua kelompok, mayoritas setuju Ketum PSSI mundur sebagai tanggung jawab moral, kecuali penggemar PSM Makassar.

KETUA UMUM PSSI PILIHAN RAKYAT

TOKOH YANG PALING PANTAS MENJADI KETUA UMUM PSSI (8 NAMA SEMI TERBUKA)

Di antara nama-nama berikut, menurut Ibu/Bapak siapa yang paling pantas menjadi Ketua Umum PSSI?... (%)



PALING PANTAS MENJADI KETUA UMUM PSSI MENURUT DEMOGRAFI (8 NAMA SEMI TERBUKA)

	Base	Azrul Ananda	Erick Thohir	Kaesang Pangarep	La Nyalla Mattalitti	M. Mahfud MD	Mochamad Iriawan (Iwan Bule)	Najwa Shihab	Ratu Tisha Destria	Lainnya	TT/TJ
GENDER											
Laki-laki	50.3	4.0	27.8	4.8	2.5	6.0	6.1	12.6	2.0	.7	33.4
Perempuan	49.7	2.1	20.3	6.7	1.6	3.7	4.6	8.2	.5	.1	52.1
USIA											
<= 21 tahun	11.3	10.8	21.4	9.3	1.9	.7	11.9	19.4	1.4	0.0	23.1
22 - 25 tahun	10.6	4.0	28.2	9.8	1.2	.7	8.6	23.6	1.2	0.0	22.7
26 - 40 tahun	36.4	1.5	24.8	7.1	2.5	5.7	4.9	10.2	.9	1.2	41.3
41 - 55 tahun	25.4	2.3	24.4	3.2	2.7	5.3	4.4	5.8	1.9	0.0	50.0
> 55 tahun	16.3	1.7	21.2	1.9	.9	7.9	1.4	3.1	1.1	0.0	60.8
ETNIS											
Jawa	40.5	4.2	21.1	6.4	2.7	7.4	5.2	8.4	1.7	.6	42.2
Sunda	15.5	3.9	41.2	7.7	.7	3.5	3.2	16.4	.9	0.0	22.5
Batak	3.5	0.0	26.2	0.0	0.0	3.8	0.0	0.0	0.0	0.0	70.0
Madura	3.1	3.8	34.5	5.0	0.0	12.5	1.4	6.2	2.3	0.0	34.3
Betawi	2.9	1.3	23.3	1.5	.8	1.6	4.4	26.3	5.4	0.0	35.4
Minang	2.7	0.0	15.7	0.0	0.0	5.6	3.0	6.9	0.0	0.0	68.8
Bugis	3.4	.7	21.3	0.0	13.3	0.0	28.5	4.2	.2	0.0	31.8
Melayu	2.2	0.0	36.6	7.3	.4	5.7	6.3	3.7	0.0	0.0	40.0
Lainnya	26.1	2.1	17.3	6.2	1.5	1.9	5.3	11.8	.7	.8	52.4
AGAMA											
Islam	86.7	3.0	23.8	5.4	1.7	5.4	5.8	11.4	1.3	.4	41.8
Protestan/Katolik	10.1	2.2	22.0	8.9	1.2	.8	2.9	1.6	1.6	.5	58.3
Lainnya	3.1	8.0	40.0	5.6	15.3	3.8	0.0	10.5	0.0	0.0	16.7
PENDIDIKAN											
<= SD	36.2	1.7	21.7	2.9	2.7	7.1	2.6	6.5	.8	0.0	54.1
SLTP	18.0	3.3	23.8	6.3	1.1	5.9	2.8	10.7	.8	1.3	44.0
SLTA	32.1	5.2	21.9	7.5	2.3	2.9	11.1	13.8	1.5	.5	33.4
Kuliah	13.8	1.4	36.1	8.7	1.2	2.2	2.6	12.1	2.5	.4	32.8

PALING PANTAS MENJADI KETUA UMUM PSSI MENURUT DEMOGRAFI (8 NAMA SEMI TERBUKA)

	Base	Azrul Ananda	Erick Thohir	Kaesang Pangarep	La Nyalla Mattalitti	M. Mahfud MD	Mochamad Iriawan (Iwan Bule)	Najwa Shihab	Ratu Tisha Destria	Lainnya	TT/TJ
PEKERJAAN											
Petani/peternak/nelayan	15.4	1.0	23.6	.9	2.1	5.3	4.7	4.8	0.0	.9	56.6
Buruh kasar, sopir/ojek, keamanan, warung/PKL, tidak tetap, menganggur	26.6	4.9	22.1	5.0	1.5	6.7	6.8	12.1	0.0	.6	40.4
Wiraswasta, pengusaha	9.7	4.0	26.5	6.9	3.5	6.4	5.2	9.9	6.0	0.0	31.5
Pegawai (negeri/swasta), Guru/Dosen, Profesional	13.1	2.3	39.5	8.5	2.1	1.8	10.8	14.0	.5	0.0	20.5
Ibu Rumah Tangga	24.7	2.1	19.0	6.7	2.0	3.9	3.1	7.4	1.0	.3	54.6
Masih sekolah/kuliah	5.0	7.7	23.6	12.3	4.3	0.0	0.0	27.1	3.2	1.0	20.8
Lainnya	5.5	0.0	17.5	4.9	.9	8.2	2.2	8.4	4.0	0.0	53.8
PENDAPATAN											
< 1 juta	20.3	3.9	14.9	4.9	1.3	5.0	5.1	3.7	.5	.3	60.5
1 - < 2 juta	31.3	2.1	25.7	5.5	.8	7.0	5.5	11.9	.8	0.0	40.7
2 - < 4 juta	31.5	3.7	24.4	6.1	3.6	4.4	5.2	12.0	1.5	1.0	38.2
=> 4 juta	17.0	2.6	31.5	6.8	2.6	1.7	5.7	12.5	2.5	.4	33.6
DESA/KOTA											
Pedesaan	50.2	2.1	23.4	4.6	2.1	5.5	4.5	8.4	.2	.6	48.4
Perkotaan	49.8	4.0	24.8	7.0	2.1	4.2	6.2	12.4	2.3	.2	36.9
WILAYAH											
SUMATERA	20.4	1.4	18.6	3.5	1.3	3.5	6.5	5.7	.2	.7	58.6
BANTEN	4.3	2.3	32.0	9.1	.8	2.1	.9	44.5	0.0	0.0	8.3
DKI	4.1	0.0	26.3	1.0	0.0	1.8	2.1	23.2	7.9	0.0	37.6
JABAR	17.4	5.5	37.9	6.4	.6	3.0	5.7	13.4	2.5	0.0	25.1
JATENG DIY	16.1	2.9	21.3	7.9	2.9	5.3	2.4	9.6	.4	0.0	47.4
JATIM	16.2	4.9	19.5	7.0	4.0	13.8	7.1	7.7	2.6	1.4	32.1
BALI NUSA	5.3	8.0	16.5	7.2	2.4	3.1	2.8	6.2	0.0	0.0	53.9
KALIMANTAN	5.9	.1	26.8	7.2	0.0	1.9	3.8	9.6	.1	0.0	50.6
SULA WESI	7.0	.3	18.2	4.3	6.5	1.2	14.2	2.9	0.0	0.0	52.5
MALUKU PAPUA	3.3	0.0	28.4	0.0	0.0	.6	0.0	5.4	0.0	1.5	64.1

PALING PANTAS MENJADI KETUA UMUM PSSI MENURUT OLAH RAGA YANG PALING DISUKAI (8 NAMA SEMI TERBUKA)

	BASE	Azrul Ananda	Erick Thohir	Kaesang Pangarep	La Nyalla Mattalitti	M. Mahfud MD	Mochamad Iriawan (Iwan Bule)	Najwa Shihab	Ratu Tisha Destria	Lainnya	TT/TJ
OLAH RAGA PALING DISUKAI											
Bermain sepakbola/futsal	21.0	6.9	29.1	5.0	3.5	6.8	3.9	16.0	2.1	0.2	26.2
Bermain bulutangkis	10.0	3.9	31.2	15.7	0.0	1.9	16.5	8.8	0.0	0.0	22.0
Bermain basket	0.6	29.7	52.6	0.0	0.0	0.0	0.0	17.6	0.0	0.0	0.0
Bermain voli	9.8	0.9	15.0	6.5	4.2	4.7	7.6	9.3	1.3	3.1	47.5
Jogging/jalan santai	17.5	1.7	25.7	7.4	1.0	4.0	3.4	10.8	2.0	0.0	44.1
Berenang	1.8	0.0	14.3	8.4	4.4	21.8	27.2	1.8	0.0	0.0	22.0
Bela diri (Pencak Silat, Tinju, Taekwondo, Karate)	1.2	0.0	53.5	0.0	4.5	0.0	4.2	0.0	16.3	0.0	21.6
Bersepeda	3.6	7.6	22.7	9.2	2.2	3.5	1.9	22.7	2.2	0.0	28.1
Bermain tenis meja	1.1	3.7	41.9	0.0	0.0	0.0	18.8	0.0	7.6	0.0	27.9
Bermain tenis	0.2	0.0	0.0	0.0	0.0	0.0	0.0	0.0	0.0	0.0	100.0
Senam/yoga	9.0	2.2	20.1	5.3	1.8	7.9	2.2	9.4	0.0	0.8	50.4
Lainnya	1.5	0.0	43.9	0.0	0.0	0.0	0.9	11.4	0.0	0.0	43.9
Tidak suka olahraga	20.2	0.7	19.2	1.4	1.9	4.3	2.3	6.9	0.0	0.0	63.2
TT/TJ	2.8	0.0	4.8	0.0	0.0	0.0	2.6	0.0	0.0	0.0	92.6

Erick Thohir lebih banyak dipilih di hampir semua kelompok penyuka olah raga, kecuali di kelompok pecinta renang.



PALING PANTAS MENJADI KETUA UMUM PSSI MENURUT INTENSITAS MENYAKSIKAN PERTANDINGAN LIGA UTAMA INDONESIA DAN KLUB SEPAK BOLA FAVORIT DI INDONESIA (8 NAMA SEMI TERBUKA)

	BASE	Azrul Ananda	Erick Thohir	Kaesang Pangarep	La Nyalla Mattaliffi	M. Mahfud MD	Mochamad Iriawan (Iwan Bule)	Najwa Shihab	Ratu Tisha Destria	Lainnya	TT/TJ
INTENSITAS MENYAKSIKAN PERTANDINGAN LIGA UTAMA DI INDONESIA											
Sangat+cukup sering	28.6	5.9	33.7	4.2	2.3	6.5	6.1	11.9	2.8	1.2	25.4
Jarang+Sangat jarang	32.1	2.0	24.2	8.7	2.1	4.9	6.1	12.7	0.6	0.0	38.7
Tidak pernah	36.3	2.0	17.5	4.9	2.0	3.9	4.6	8.0	0.8	0.2	56.0
TT/TJ	3.0	0.0	10.5	0.0	0.0	0.0	0.0	0.0	0.0	0.0	89.5
PERNAH MENYAKSIKAN PERTANDINGAN SEPAK BOLA SECARA LANGSUNG DI STADION											
Pernah beberapa kali	11.9	7.3	30.6	4.2	1.2	7.5	9.1	14.0	3.2	1.2	21.7
Pernah sekali	7.3	0.6	21.6	1.8	0.7	1.1	8.8	21.5	0.9	0.7	42.3
Tidak pernah	80.4	2.7	23.4	6.4	2.3	4.8	4.5	8.9	1.0	0.3	45.6
TT/TJ	0.4	0.0	8.0	0.0	0.0	0.0	0.0	0.0	0.0	0.0	92.0
KLUB FAVORIT DI INDONESIA											
Persib	14.0	3.5	39.7	7.3	2.5	2.8	4.5	19.2	2.5	1.0	16.9
Persija	9.4	6.0	26.7	10.9	0.2	4.8	6.9	17.9	1.0	0.0	25.6
Persebaya	6.0	6.0	35.9	8.3	4.8	13.1	12.8	4.3	0.0	0.0	14.7
Arema Malang	5.0	0.0	22.7	8.7	5.8	12.7	0.5	11.2	1.4	3.1	33.9
PSIS Semarang	2.1	3.0	33.4	17.4	5.2	5.3	2.7	2.2	0.0	0.0	30.8
PSM Makassar	2.1	0.0	24.7	0.0	10.4	0.0	35.5	0.0	0.0	0.0	29.4
PSMS Medan	1.6	0.0	47.0	6.6	0.0	0.0	0.0	4.1	1.9	0.0	40.4
Bali United	1.5	16.4	12.8	5.7	8.4	7.0	0.0	18.1	10.4	0.0	21.2
Persipura	1.2	0.0	41.7	0.0	0.0	8.8	6.1	6.4	0.0	4.1	32.8
Persis Solo	1.1	0.0	21.5	18.4	0.0	9.7	0.0	29.4	0.0	0.0	21.0
Lainnya	5.3	5.7	22.9	7.3	0.8	1.4	9.9	16.5	1.5	0.0	34.0
Tidak ada	14.3	1.8	19.2	4.7	0.1	2.4	4.3	8.3	0.5	0.0	58.8
Tidak suka sepak bola	28.9	2.1	19.4	3.0	1.9	4.7	3.2	7.2	1.4	0.3	56.9
TT/TJ	7.3	2.1	2.9	1.6	1.1	5.2	4.6	3.5	0.0	0.0	78.9

Erick Thohir lebih banyak dipilih terutama di kelompok yang sering menyaksikan pertandingan liga utama Indonesia, pernah menyaksikan pertandingan sepak bola di stadion. Erick Thohir juga unggul hampir di setiap kelompok pecinta klub sepak bola di Indonesia



**PALING PANTAS MENJADI KETUA UMUM PSSI MENURUT
INTENSITAS MENYAKSIKAN PERTANDINGAN LIGA UTAMA INTERNASIONAL
DAN KLUB SEPAK BOLA FAVORIT INTERNASIONAL
(8 NAMA SEMI TERBUKA)**

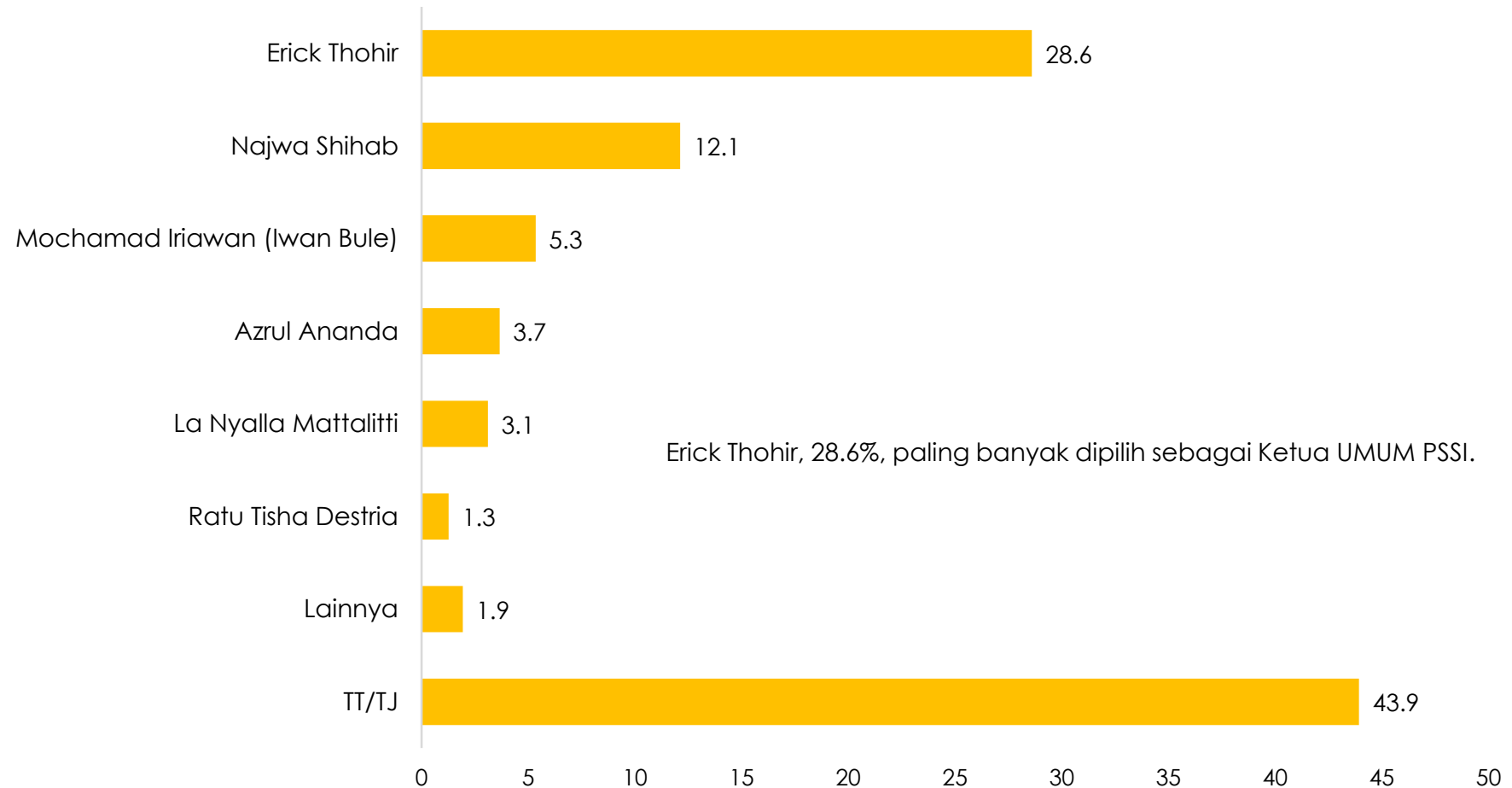
	BASE	Azrul Ananda	Erick Thohir	Kaesang Pangarep	La Nyalla Mattalitti	M. Mahfud MD	Mochamad Iriawan (Iwan Bule)	Najwa Shihab	Ratu Tisha Destria	Lainnya	TT/TJ
INTENSITAS MENYAKSIKAN PERTANDINGAN LIGA UTAMA INTERNASIONAL											
Sangat+cukup sering	23.1	5.0	33.0	7.8	2.7	5.1	7.5	10.1	3.4	1.5	23.7
Jarang+Sangat jarang	28.3	3.2	29.2	7.8	1.3	5.5	3.5	13.8	0.7	0.0	35.1
Tidak pernah	45.1	2.2	18.1	3.9	2.4	4.7	5.5	8.9	0.6	0.2	53.5
TT/TJ	3.5	0.0	1.8	0.0	0.0	0.0	4.3	4.0	0.0	0.0	90.0
KLUB FAVORIT SEPAK BOLA INTERNASIONAL											
Barcelona	9.8	3.4	31.6	6.2	1.0	3.5	12.3	15.9	0.3	0.0	25.7
Manchester United	9.8	4.0	38.4	12.6	3.0	8.2	5.1	12.3	0.0	0.0	16.4
Real Madrid	7.2	5.5	34.3	7.8	7.1	6.8	3.9	10.5	4.9	2.7	16.6
Liverpool	3.3	12.9	16.6	13.7	3.4	3.3	2.6	0.0	6.7	4.7	36.2
Arsenal	2.9	10.0	39.3	6.1	0.0	5.4	0.0	13.7	0.0	0.0	25.5
AC Milan	2.8	4.3	29.8	3.9	1.1	4.8	7.0	17.1	1.1	0.0	30.9
Chelsea	2.2	2.0	36.6	9.8	0.0	0.0	12.8	26.5	0.0	0.0	12.3
Juventus	1.7	0.0	16.2	8.2	20.7	3.7	0.0	24.4	8.7	0.0	18.0
Bayern Munchen	1.3	0.0	6.2	0.0	0.0	8.9	0.0	56.2	0.0	0.0	28.6
Manchester City	1.1	0.0	15.2	0.0	0.0	16.0	8.2	0.0	0.0	0.0	60.6
Paris Saint Germain (PSG)	0.8	0.0	54.2	0.0	10.5	5.0	0.0	30.3	0.0	0.0	0.0
Inter Milan	0.6	0.0	47.0	5.9	0.0	8.3	17.8	0.0	0.0	0.0	21.0
Lainnya	0.4	0.0	41.7	0.0	0.0	0.0	11.2	12.1	18.0	0.0	17.1
Tidak ada	17.5	1.4	21.8	6.1	0.0	2.1	7.7	6.9	0.4	0.0	53.6
Tidak suka sepak bola	28.4	1.6	18.6	3.6	1.9	4.4	3.1	7.2	1.2	0.3	58.1
TT/TJ	10.2	3.4	9.0	1.5	0.8	7.4	3.3	7.2	0.0	0.0	67.5

Erick Thohir lebih banyak dipilih terutama di kelompok yang sering menyaksikan pertandingan liga utama internasional.



TOKOH YANG PALING PANTAS MENJADI KETUA UMUM PSSI (6 NAMA SEMI TERBUKA)

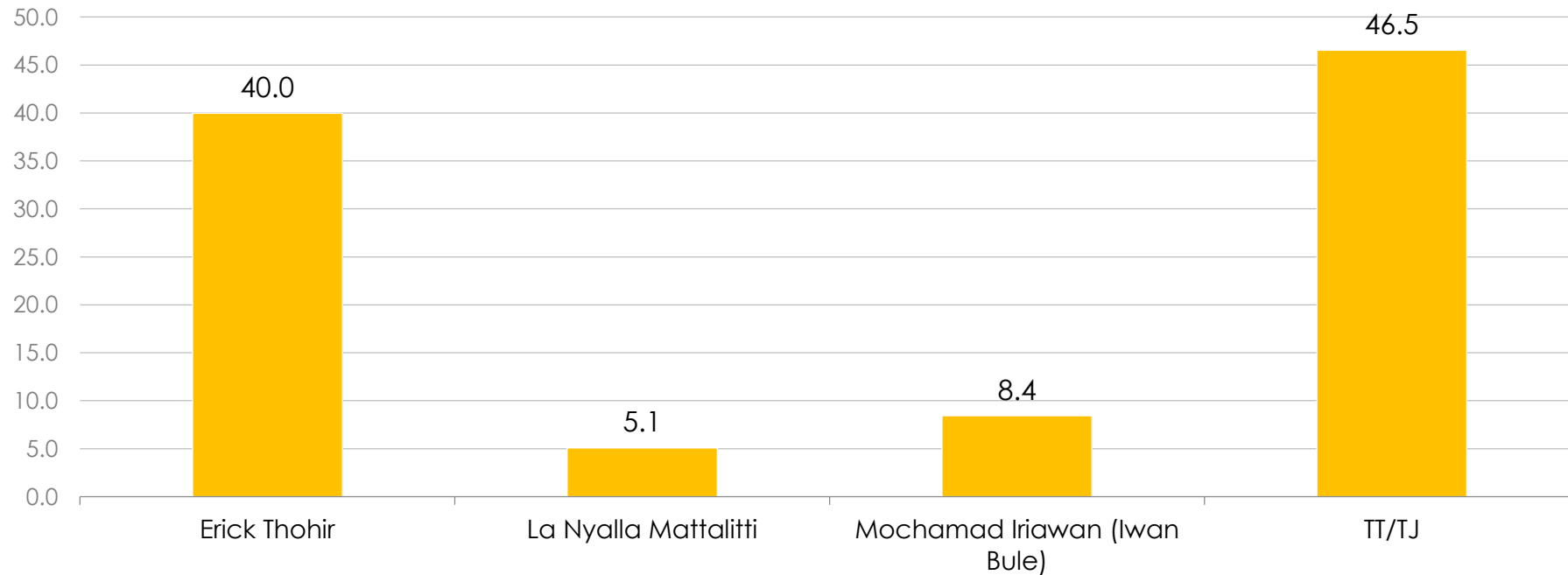
Di antara nama-nama berikut, menurut Ibu/Bapak siapa yang paling pantas menjadi Ketua Umum PSSI?... (%)



Erick Thohir, 28.6%, paling banyak dipilih sebagai Ketua UMUM PSSI.

TOKOH YANG PALING PANTAS MENJADI KETUA UMUM PSSI (3 NAMA)

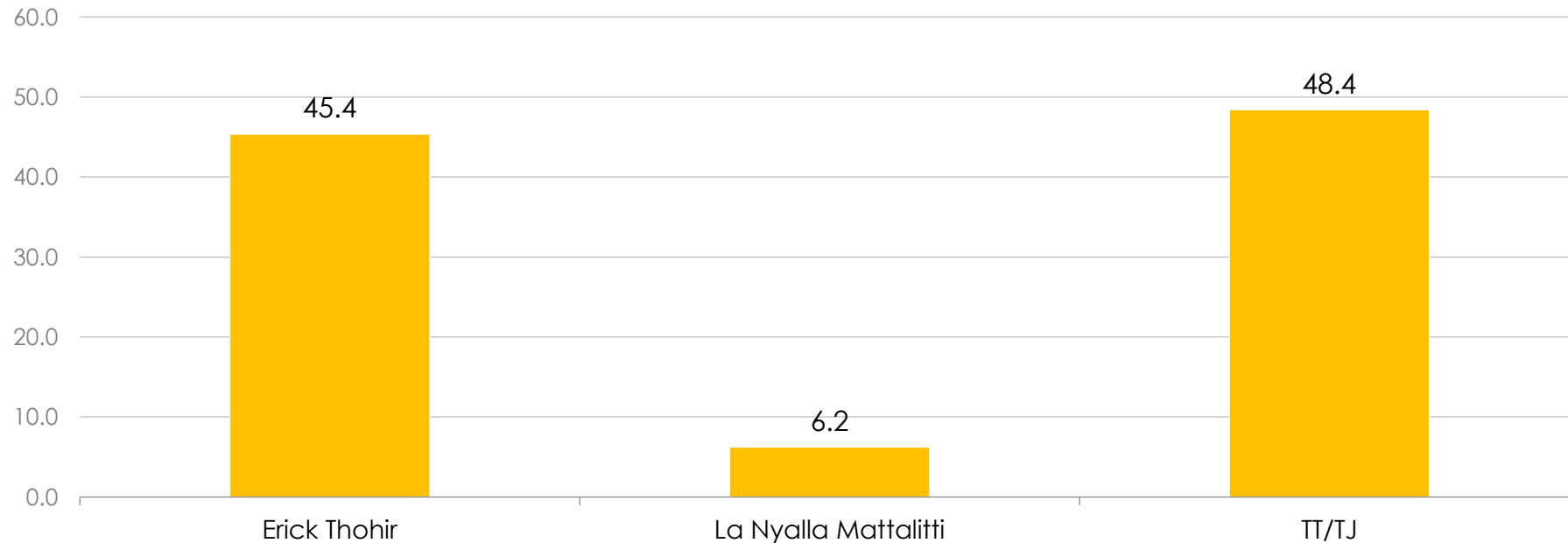
Di antara nama-nama berikut, menurut Ibu/Bapak siapa yang paling pantas menjadi Ketua Umum PSSI?... (%)



Erick Thohir, 40%, paling banyak dipilih sebagai Ketua UMUM PSSI.

TOKOH YANG PALING PANTAS MENJADI KETUA UMUM PSSI (2 NAMA)

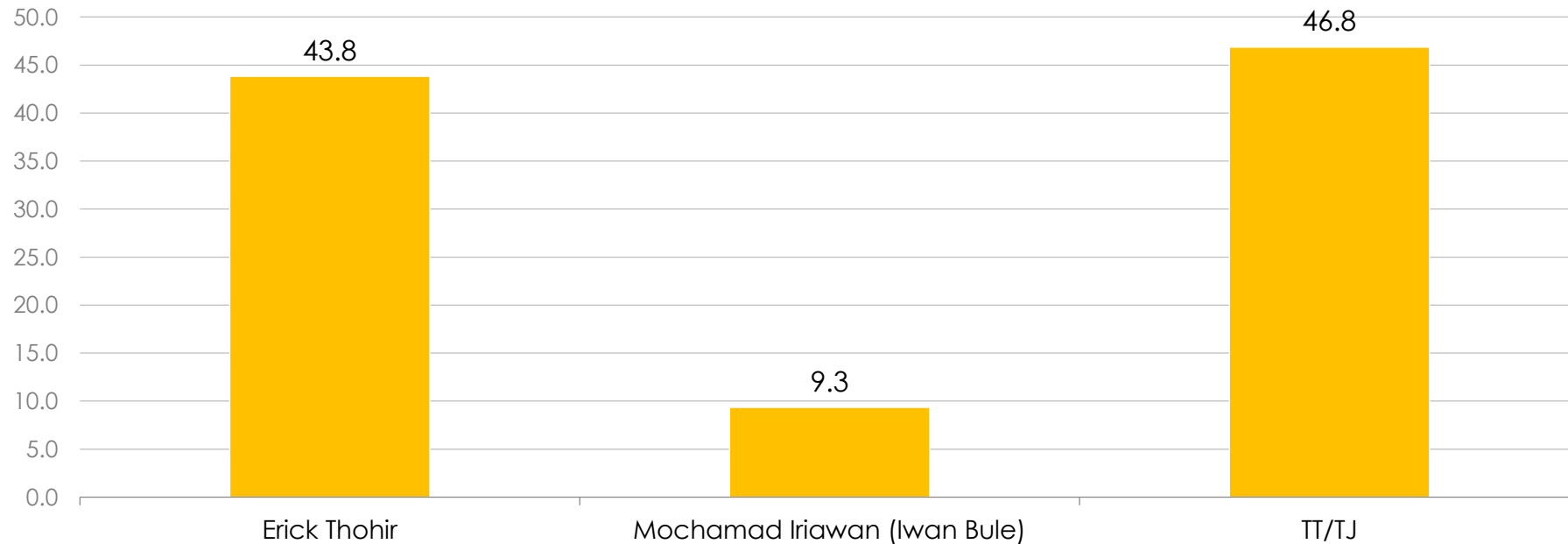
Di antara nama-nama berikut, menurut Ibu/Bapak siapa yang paling pantas menjadi Ketua Umum PSSI?... (%)



Erick Thohir, 45.4%, paling banyak dipilih sebagai Ketua UMUM PSSI dibanding La Nyalla Mattalitti 6.2%.

TOKOH YANG PALING PANTAS MENJADI KETUA UMUM PSSI (2 NAMA)

Di antara nama-nama berikut, menurut Ibu/Bapak siapa yang paling pantas menjadi Ketua Umum PSSI?... (%)

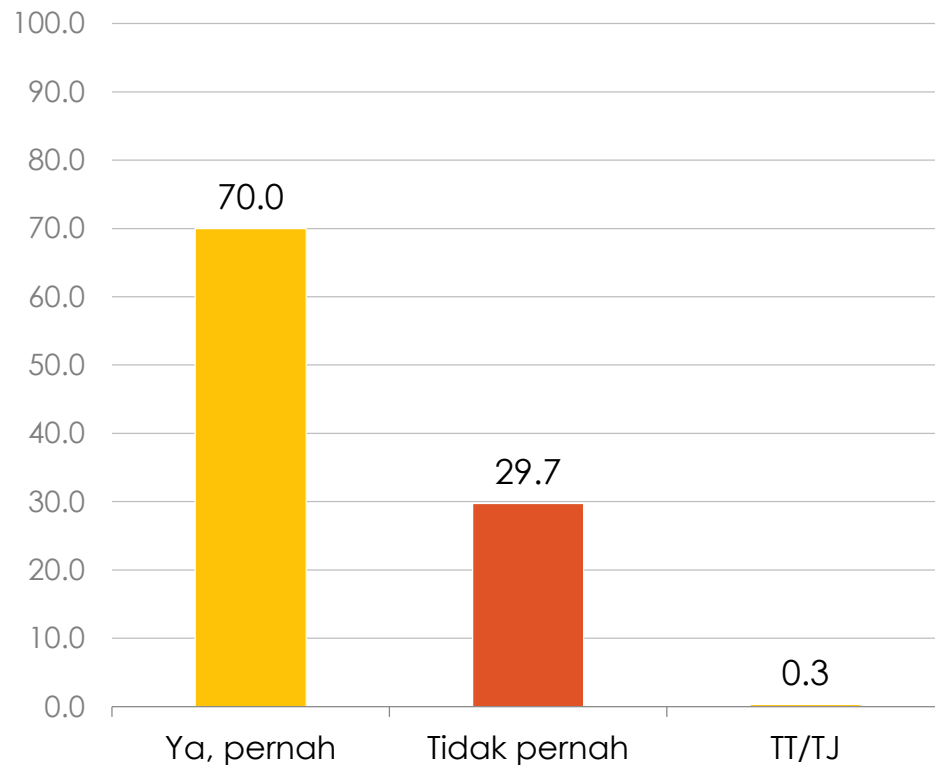


Erick Thohir, 43.8%, paling banyak dipilih sebagai Ketua UMUM PSSI dibanding Iwan Bule 9.3%.

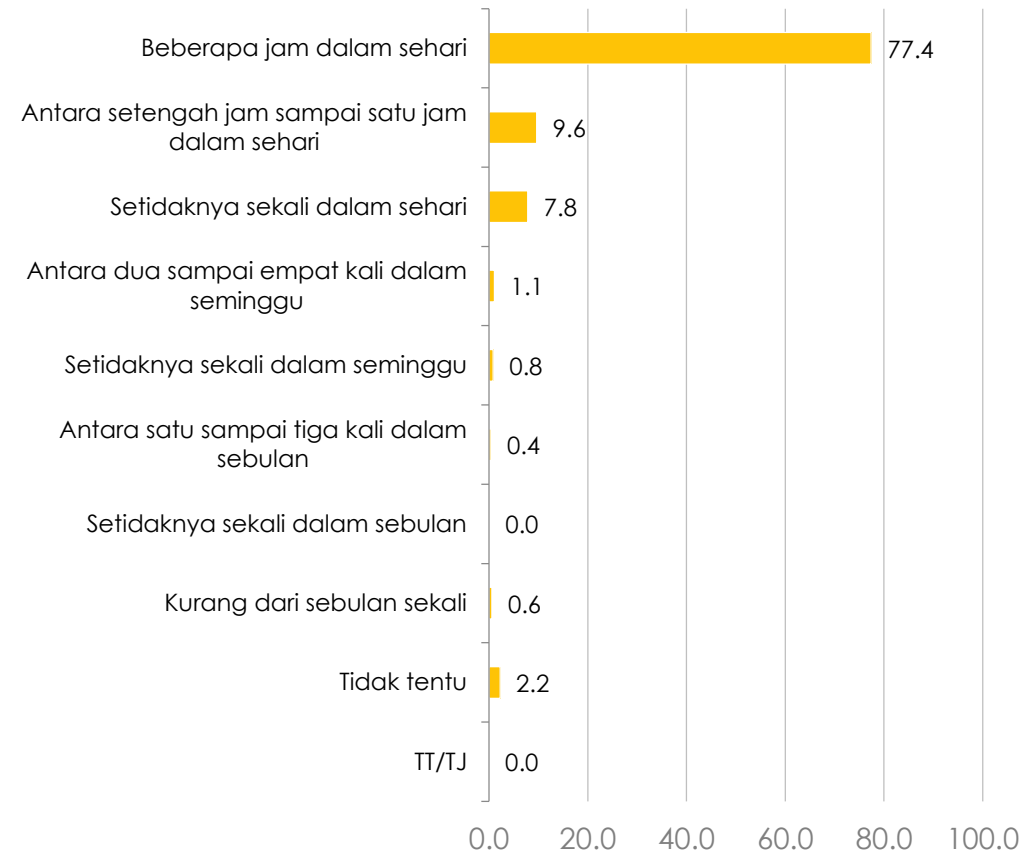
JARINGAN SOSIAL

PENGGUNAAN INTERNET

Apakah Ibu/Bapak pernah menggunakan internet (misalnya Facebook, Twitter, Instagram, LinkedIn, Youtube, WhatsApp, Line, browsing, email, situs berita, dll.)?... (%)

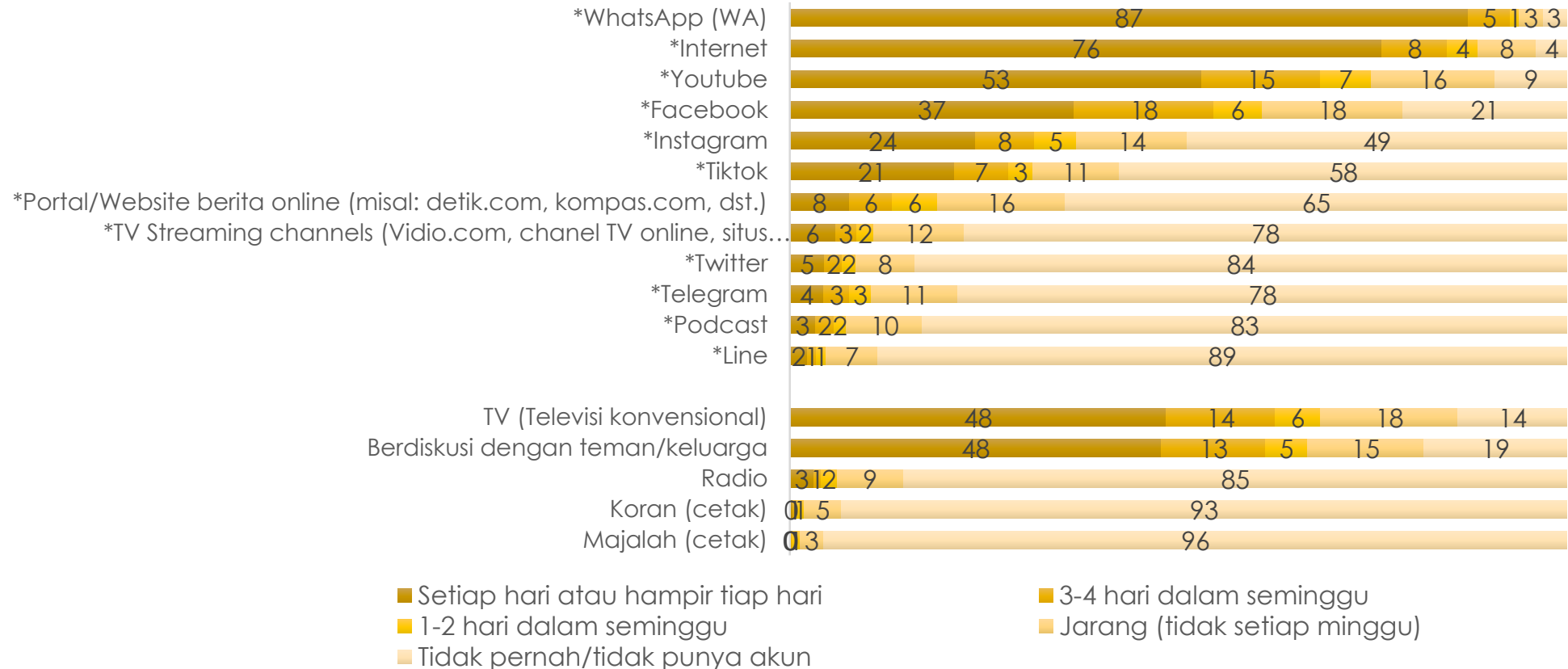


Bila pernah, seberapa sering Ibu/Bapak menggunakan internet?... (%)
(Base: Pengguna internet)



PENGGUNAAN MEDIA MASSA DAN MEDIA SOSIAL

Dalam sebulan terakhir, seberapa sering Ibu/Bapak membaca/mendengar/menggunakan media massa atau media sosial berikut..... (%)



*(Base: Pengguna internet)



AWARENESS TRAGEDI, KEPERCAYAAN TERHADAP KAPOLRI MENGUSUT TUNTAS, PIHAK PALING BERTANGGUNGJAWAB DAN SETUJU KETUM PSSI MUNDUR MENURUT AKSES MEDIA MASSA

	Base	Ya, tahu	Percaya	Kurang percaya	TT/TJ	Penyelenggara Liga	PSSI	Aparat Kepolisian	TNI	Supporter	Lainnya	TT/TJ	Setuju	Kurang setuju	TT/TJ
Internet															
Tiap hari/hampir tiap hari	77.0	93.2	59.2	38.3	2.5	27.0	13.1	42.0	1.3	10.3	1.3	4.9	59.7	21.9	18.4
Minimal seminggu sekali	12.4	93.1	79.7	19.0	1.3	19.7	14.6	41.3	3.3	15.2	1.3	4.5	74.9	10.9	14.2
Jarang	7.2	88.2	61.9	27.1	11.0	48.2	9.5	27.0	2.2	7.5	0.0	5.7	45.1	28.2	26.7
Tidak pernah, TT/TJ	3.4	79.8	83.1	12.9	4.1	34.2	22.8	26.7	0.0	8.9	0.0	7.4	60.6	17.6	21.8
Facebook															
Tiap hari/hampir tiap hari	35.9	90.5	62.2	35.1	2.6	33.1	10.4	36.9	1.2	12.3	0.0	6.1	57.3	21.9	20.7
Minimal seminggu sekali	24.3	92.6	70.3	25.6	4.1	16.7	13.0	47.2	3.4	13.4	2.0	4.4	73.6	11.4	14.9
Jarang	18.3	93.4	53.5	44.3	2.1	29.3	19.3	41.9	1.7	3.8	1.0	3.0	62.4	25.8	11.7
Tidak pernah, TT/TJ	21.6	93.9	62.9	34.0	3.1	30.4	13.9	37.0	0.0	10.4	2.5	5.8	49.5	25.4	25.1
Twitter															
Tiap hari/hampir tiap hari	4.8	98.1	35.7	63.4	.9	36.5	15.4	30.3	0.0	.4	4.4	13.1	54.0	22.7	23.3
Minimal seminggu sekali	3.8	88.3	57.9	42.1	0.0	16.7	6.6	58.2	0.0	14.2	0.0	4.2	72.4	14.2	13.4
Jarang	7.9	95.8	53.6	44.4	2.0	23.8	17.4	46.5	1.7	6.9	1.2	2.5	61.1	28.3	10.6
Tidak pernah, TT/TJ	83.6	91.8	65.4	31.3	3.3	28.3	13.2	39.5	1.7	11.4	1.1	4.8	60.3	20.3	19.3
Instagram															
Tiap hari/hampir tiap hari	24.0	92.8	52.9	47.1	0.0	28.5	11.2	45.8	1.0	8.4	0.0	5.0	57.0	30.4	12.6
Minimal seminggu sekali	12.8	90.9	66.2	29.4	4.3	28.0	8.7	41.5	0.0	13.7	4.2	4.0	69.1	12.7	18.1
Jarang	14.9	96.9	57.9	39.0	3.1	17.0	15.7	56.7	0.0	5.5	1.7	3.3	61.6	23.1	15.3
Tidak pernah, TT/TJ	48.3	91.0	68.2	27.7	4.1	30.8	15.0	32.3	2.7	12.5	.9	5.8	59.7	17.6	22.8
Youtube															
Tiap hari/hampir tiap hari	53.3	92.9	60.7	36.8	2.5	27.6	12.0	39.5	1.8	13.1	.9	5.0	59.1	22.6	18.2
Minimal seminggu sekali	22.6	95.2	62.4	34.6	3.0	27.3	14.2	39.8	1.3	10.5	2.9	4.1	67.5	16.9	15.6
Jarang	15.9	92.4	61.7	34.9	3.4	29.0	16.9	45.1	0.0	3.7	.5	4.9	58.8	22.8	18.4
Tidak pernah, TT/TJ	8.2	81.2	79.1	15.4	5.5	28.9	13.4	37.9	3.8	8.1	0.0	7.8	53.9	16.3	29.9



LANJUTAN ...

	Base	Ya, tahu	Percaya	Kurang percaya	TT/TJ	Penyelenggara Liga	PSSI	Aparat Kepolisian	TNI	Supporter	Lainnya	TT/TJ	Setuju	Kurang setuju	TT/TJ
WhatsApp															
Tiap hari/hampir tiap hari	88.4	93.5	61.2	36.1	2.7	27.5	11.7	42.7	1.6	10.5	1.2	4.7	60.8	21.6	17.6
Minimal seminggu sekali	5.8	81.6	75.2	21.7	3.1	28.7	28.7	24.7	2.7	7.7	2.3	5.2	69.4	11.0	19.6
Jarang	2.7	78.4	76.3	16.3	7.4	32.0	28.3	23.9	0.0	4.6	0.0	11.2	39.7	24.4	35.9
Tidak pernah, TT/TJ	3.2	94.7	71.8	20.4	7.8	33.7	19.5	15.7	0.0	23.8	0.0	7.3	54.5	15.5	30.0
Line															
Tiap hari/hampir tiap hari	2.0	79.1	58.7	41.3	0.0	25.6	33.6	26.8	0.0	4.2	0.0	9.8	58.6	28.9	12.5
Minimal seminggu sekali	2.4	91.5	43.7	56.3	0.0	22.9	17.4	33.8	4.6	5.1	0.0	16.3	33.5	21.1	45.4
Jarang	6.7	94.0	60.4	39.6	0.0	27.0	15.6	50.0	2.0	5.4	0.0	0.0	70.2	23.2	6.7
Tidak pernah, TT/TJ	88.9	92.5	63.5	33.1	3.4	28.1	12.7	40.1	1.5	11.3	1.4	5.0	60.6	20.5	18.9
Telegram															
Tiap hari/hampir tiap hari	4.7	98.6	44.8	55.2	0.0	26.5	18.3	42.9	0.0	12.2	0.0	0.0	57.7	25.6	16.6
Minimal seminggu sekali	6.1	91.8	52.9	47.1	0.0	27.5	3.9	58.8	1.8	0.0	1.7	6.4	45.7	37.4	16.8
Jarang	11.7	97.6	50.3	49.7	0.0	23.2	12.4	49.0	1.1	7.4	3.9	3.0	72.2	16.6	11.2
Tidak pernah, TT/TJ	77.5	91.2	66.5	29.6	3.9	28.7	14.0	37.4	1.7	11.8	.8	5.5	60.1	19.9	20.0
Tiktok															
Tiap hari/hampir tiap hari	21.4	93.2	60.4	39.1	.5	27.0	11.7	41.4	2.6	8.7	2.9	5.7	57.5	26.2	16.3
Minimal seminggu sekali	9.8	90.2	60.2	34.7	5.0	19.6	16.7	44.6	4.6	8.0	0.0	6.5	67.8	16.6	15.6
Jarang	10.3	85.8	66.2	32.1	1.7	24.4	12.7	49.1	1.5	11.6	.2	.5	68.5	17.9	13.6
Tidak pernah, TT/TJ	58.4	93.5	63.4	32.8	3.8	30.2	13.6	37.7	.7	11.6	1.0	5.3	59.0	20.1	20.8
Podcast															
Tiap hari/hampir tiap hari	3.4	95.9	56.2	43.8	0.0	40.3	1.0	46.9	0.0	11.8	0.0	0.0	57.8	18.5	23.6
Minimal seminggu sekali	4.2	99.1	41.3	57.0	1.7	34.0	7.0	40.0	2.6	15.1	0.0	1.4	89.4	6.9	3.7
Jarang	10.1	95.7	53.6	46.4	0.0	30.2	15.1	38.4	1.3	7.8	.9	6.2	70.0	21.6	8.4
Tidak pernah, TT/TJ	82.2	91.4	65.3	31.2	3.6	26.7	14.0	40.3	1.6	10.7	1.3	5.3	58.0	21.6	20.4

LANJUTAN ...

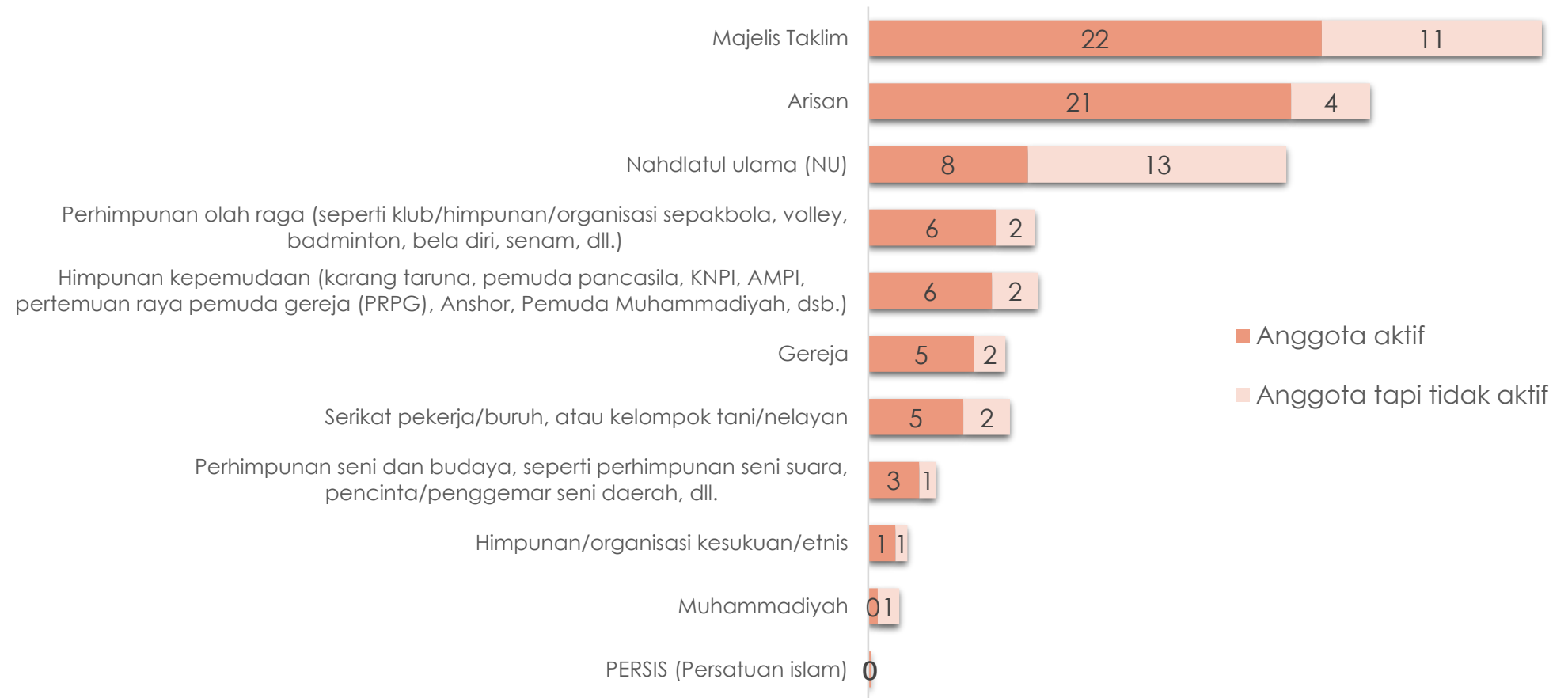
	Base	Ya, tahu	Percaya	Kurang percaya	TT/TJ	Penyelenggara Liga	PSSI	Aparat Kepolisian	TNI	Supporter	Lainnya	TT/TJ	Setuju	Kurang setuju	TT/TJ
TV Streaming															
Tiap hari/hampir tiap hari	6.2	96.3	52.2	44.7	3.0	21.9	15.7	35.0	0.0	15.0	1.2	11.3	66.7	25.9	7.4
Minimal seminggu sekali	4.5	85.4	61.5	38.2	.3	43.3	15.1	32.9	2.4	6.3	0.0	0.0	58.7	33.6	7.7
Jarang	11.6	92.2	53.3	44.4	2.3	17.9	12.5	49.3	1.2	9.1	1.7	8.4	61.7	25.0	13.3
Tidak pernah, TT/TJ	77.7	92.4	65.1	31.7	3.3	28.9	13.2	39.9	1.7	10.8	1.2	4.3	60.0	19.1	20.9
Berita Online															
Tiap hari/hampir tiap hari	7.8	93.4	50.7	48.7	.6	37.0	17.2	37.0	1.4	1.7	4.9	1.0	61.9	35.5	2.6
Minimal seminggu sekali	11.5	93.8	56.6	42.7	.7	30.4	18.2	32.6	2.6	9.2	1.1	6.0	68.5	18.9	12.6
Jarang	16.9	95.1	54.4	44.9	.7	31.4	7.9	47.9	.8	8.2	.8	3.0	72.2	18.5	9.4
Tidak pernah, TT/TJ	63.8	91.1	67.5	28.2	4.3	25.4	13.5	40.2	1.6	12.6	.9	5.9	55.9	20.0	24.1
Koran															
Tiap hari/hampir tiap hari	0.4	88.3	49.2	36.0	14.7	0.0	17.5	72.7	0.0	0.0	0.0	9.8	75.5	0.0	24.5
Minimal seminggu sekali	1.4	76.9	53.2	46.8	0.0	25.9	0.0	48.6	8.3	0.0	4.3	13.0	75.8	11.5	12.7
Jarang	4.3	76.2	39.4	60.6	0.0	33.0	5.8	48.1	0.0	10.6	2.5	0.0	50.2	30.0	19.9
Tidak pernah, TT/TJ	93.9	83.8	67.0	29.0	3.9	27.1	13.5	38.4	1.7	10.4	1.2	7.8	60.4	18.0	21.6
Majalah															
Tiap hari/hampir tiap hari	0.1	100.0	46.2	53.8	0.0	0.0	0.0	100.0	0.0	0.0	0.0	0.0	46.2	0.0	53.8
Minimal seminggu sekali	1.0	71.2	69.2	24.7	6.1	13.2	0.0	50.6	8.5	8.8	0.0	18.9	66.6	0.0	33.4
Jarang	3.0	79.7	41.7	58.3	0.0	29.9	3.4	53.7	0.0	9.8	0.0	3.2	48.2	33.3	18.5
Tidak pernah, TT/TJ	95.9	83.6	66.3	29.8	3.8	27.3	13.4	38.4	1.7	10.3	1.3	7.6	60.6	18.1	21.3
Radio															
Tiap hari/hampir tiap hari	3.1	82.4	67.8	29.9	2.3	42.4	13.9	33.0	0.0	7.8	0.0	2.8	53.1	32.6	14.3
Minimal seminggu sekali	3.2	89.2	70.0	30.0	0.0	29.0	18.1	40.0	2.6	4.6	0.0	5.7	63.3	20.9	15.7
Jarang	8.7	84.9	57.5	33.6	8.8	29.8	8.5	45.9	1.4	6.2	0.0	8.1	48.0	27.5	24.5
Tidak pernah, TT/TJ	85.0	83.1	66.2	30.4	3.4	26.3	13.2	38.6	1.7	10.9	1.5	7.8	61.6	16.8	21.5

LANJUTAN ...

	Base	Ya, tahu	Percaya	Kurang percaya	TT/TJ	Penyelenggara Liga	PSSI	Aparat Kepolisian	TNI	Supporter	Lainnya	TT/TJ	Setuju	Kurang setuju	TT/TJ
TV															
Tiap hari/hampir tiap hari	52.6	90.7	71.0	26.3	2.7	30.0	15.2	34.3	1.6	10.4	.5	7.9	64.0	19.3	16.8
Minimal seminggu sekali	19.5	81.3	65.4	31.1	3.5	25.6	10.0	44.7	.6	8.3	3.5	7.4	59.5	16.3	24.2
Jarang	17.3	81.8	57.1	36.8	6.2	28.2	11.6	42.9	1.4	11.3	0.0	4.5	54.6	19.9	25.4
Tidak pernah, TT/TJ	10.7	63.2	52.8	41.7	5.5	14.7	9.3	46.2	4.7	11.2	2.9	11.1	52.1	15.4	32.5
Diskusi teman/keluarga															
Tiap hari/hampir tiap hari	52.2	91.0	67.1	30.3	2.6	30.5	11.4	41.2	2.1	8.5	1.6	4.8	58.0	23.2	18.7
Minimal seminggu sekali	18.3	81.0	65.6	32.4	2.0	31.2	13.8	34.5	.5	11.5	1.7	6.8	69.1	13.6	17.4
Jarang	14.8	83.0	52.0	37.6	10.3	23.0	10.8	44.9	.8	8.5	.1	11.8	58.5	15.3	26.2
Tidak pernah, TT/TJ	14.8	66.4	74.0	22.6	3.4	15.0	19.5	31.7	2.7	16.5	.9	13.9	58.8	10.4	30.9

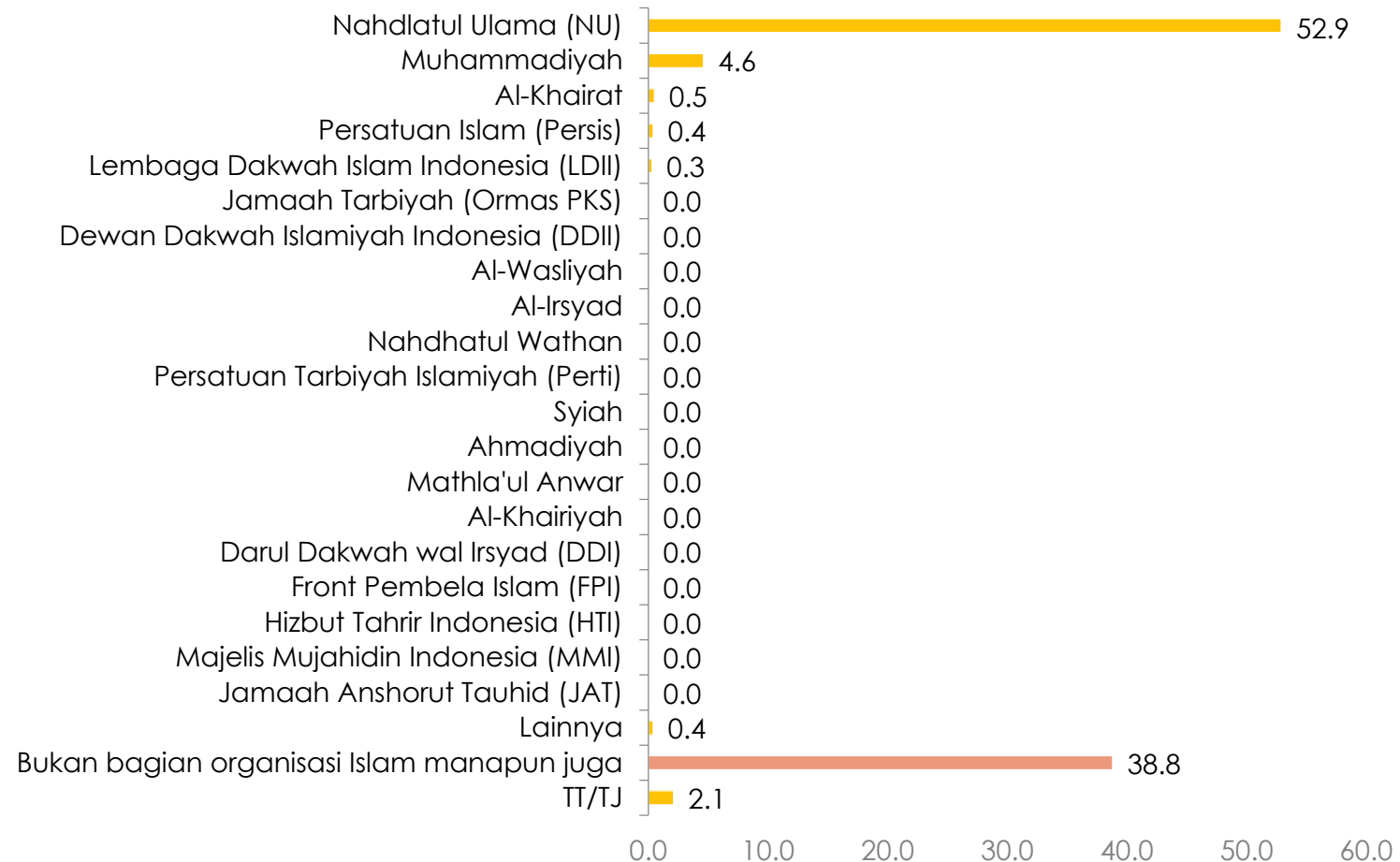
KEANGGOTAAN ORGANISASI

Perkenalkan saya mengetahui keikutsertaan Ibu/Bapak dalam berbagai organisasi atau perhimpunan di bawah ini.
Apakah Ibu/Bapak anggota atau bukan anggota dari organisasi/kelompok berikut?..... (%)



MERASA BAGIAN ORMAS MUSLIM [KHUSUS MUSLIM]

Dalam masyarakat kita ada sejumlah organisasi sosial keagamaan seperti NU, Muhammadiyah, dll. Apakah Ibu/Bapak merasa sebagai bagian dari NU, Muhammadiyah, atau organisasi Islam lain, atau tidak merasa sebagai orang organisasi Islam manapun?... (%)



PALING PANTAS MENJADI KETUA UMUM PSSI MENURUT ORMAS ISLAM (8 NAMA SEMI TERBUKA)

	Base	Azrul Ananda	Erick Thohir	Kaesang Pangarep	La Nyalla Mattalitti	M. Mahfud MD	Mochamad Iriawan (Iwan Bule)	Najwa Shihab	Ratu Tisha Destria	Lainnya	TT/TJ
Ormas Islam											
NU	52.9	3.6	25.8	7.5	2.0	7.1	4.7	12.6	1.7	.8	34.0
Muhammadiyah	4.6	4.3	24.4	6.9	2.2	3.4	6.7	11.5	0.0	0.0	40.6
Lainnya	1.5	0.0	17.4	3.4	5.9	9.9	0.0	4.5	0.0	0.0	58.9
Bukan ormis manapun, TT/TJ	41.0	2.1	21.2	2.6	1.1	3.2	7.4	10.1	.9	0.0	51.4

Erick Thohir paling banyak dipilih oleh anggota NU, Gereja, Serikat Pekerja, Perhimpunan Olah Raga, Organisasi Kesusukuan, Kelompok Arisan, Majelis Taklim, dan basis Ormas Islam.



KESIMPULAN

KESIMPULAN

- Hampir semua warga tahu tragedy Kanjuruhan yang merenggut nyawa lebih dari 130 orang penonton dan suporter, 83.4%.
- Di antara warga yang mengetahui tragedi tersebut mayoritas menuding pihak aparat Kepolisian dan Penyelenggara Liga sebagai pihak yang paling bertanggung jawab. Tapi terutama terhadap pihak Kepolisian, karena mayoritas warga aware bahwa penyebab utama jatuhnya korban jiwa adalah tembakan gas air mata dari aparat Kepolisian sehingga menimbulkan kepanikan di pintu keluar stadion. Mayoritas warga tidak setuju dengan argumen pihak Kepolisian yang berdalih bahwa tembakan gas air mata sudah sesuai prosedur karena aksi massa sudah anarkis.
- Paralel dengan pengusutan yang dilakukan oleh pihak Kepolisian, Menko Polhukam Mahfud MD juga membentuk Tim Gabungan Independen Pencari Fakta (TGIPF). Salah satu rekomendasi dari hasil penelusuran TGIPF yaitu agar Ketua Umum PSSI dan seluruh Komite Eksekutif (Exco) mengundurkan diri sebagai bentuk tanggung jawab moral.

KESIMPULAN

- Meski warga tidak secara langsung menuding PSSI sebagai pihak yang paling bertanggung jawab atas tragedi tersebut, tapi mayoritas setuju dengan rekomendasi TGIPF agar Ketua Umum PSSI dan seluruh jajarannya mengundurkan diri sebagai bentuk tanggung jawab moral, karena sebagian besar percaya bahwa PSSI tidak menyampaikan kepada pihak Kepolisian tentang larangan FIFA menggunakan gas air mata untuk penanganan massa dalam pertandingan sepak bola.
- Mayoritas di hampir setiap penggemar klub sepak bola domestik setuju Ketua Umum PSSI dan seluruh jajarannya mengundurkan diri, terutama mereka yang pernah hadir di stadion untuk menyaksikan dan memberi dukungan kepada tim sepak bola kesayangannya.
- Bahkan meski melanggar aturan FIFA banyak warga yang mendesak pemerintah membubarkan kepengurusan PSSI saat ini. Bagi banyak kalangan warga, KLB PSSI harus dilakukan.

KESIMPULAN

- Menurut warga, Erick Thohir merupakan tokoh yang paling pantas menjadi Ketua Umum PSSI menggantikan Mochamad Iriawan (Iwan Bule), cukup menonjol dibanding sejumlah nama Lainnya, bahkan dibanding Iwan Bule sendiri.
- Erick Thohir dianggap paling pantas sebagai Ketua Umum PSSI di tiap kelompok demografi, wilayah, sebagian besar penyuka olah raga, di tiap kelompok penggemar klub domestik, dan sebagian besar kelompok ormas.
- Reformasi di tubuh PSSI untuk perbaikan sepak bola nasional tampak sangat mendesak dilakukan. Ini terutama karena potensi Indonesia yang sangat besar di dunia sepak bola. Sekitar 21% warga nasional gemar bermain sepak bola, terbesar dibanding oleh raga lainnya. Kemudian, hampir 30% warga sering menyaksikan pertandingan sepak bola, bahkan hadir ke stadion, hampir 20%.
- Bahkan, bagi komunitas sepak bola dunia, ada sekitar 23% warga nasional yang sering menyaksikan pertandingan sepak bola liga utama internasional. Artinya, lebih dari 40 juta dari sekitar 200 juta jiwa warga nasional yang berusia 17 tahun ke atas, merupakan target siaran sepak bola dunia.

TERIMA KASIH



Jl. Cisadane No. 8, Menteng – Jakarta Pusat

Telp: (021) 31927996/98, Fax: (021) 3143867

Website: www.indikator.co.id