

SIARAN PERS SURVEI INDIKATOR POLITIK INDONESIA

Kontak / Narahubung Media:

Kennedy Muslim, Peneliti Utama Indikator Politik Indonesia (+62-813-1942-5130)

KTT G20 DI MATA PUBLIK INDONESIA: OPTIMISME DI TENGAH ANCAMAN KRISIS MULTI-DIMENSI GLOBAL

JAKARTA, 15 NOVEMBER 2022

1. PENDAHULUAN

Perhelatan KTT G-20 KTT ke-17 yang berlangsung pada 15-16 November 2022 di Bali menjadikan Indonesia sebagai fokus perhatian dunia minggu ini. Sebanyak 17 kepala negara ekonomi utama dunia telah memastikan hadir dalam forum global berpengaruh ini. Di tengah ancaman resesi global yang dipicu oleh krisis energi dan pangan dunia akibat perang Rusia-Ukraina, serta persaingan geopolitik yang memanas antara Amerika Serikat dan Cina, Indonesia berpeluang besar menjadi penyeimbang dan fasilitator dialog negara-negara berpengaruh yang tergabung dalam forum ini. G20 dipandang sebagai forum strategis kumpulan 20 negara yang memiliki kekuatan politik dan ekonomi utama dunia yang memiliki kapasitas untuk mendorong pemulihan ekonomi global. Untuk itu, sebagai pemegang mandat Presidensi G20, Indonesia mengusung semangat pulih bersama dengan tema "*Recover Together, Recover Stronger*".

PT. INDIKATOR POLITIK INDONESIA

Jl.Cisadane No.8 Cikini,Menteng,Jakarta Pusat10330

Phone : (+62-21) 3192 7996/98 |

Fax(+62-21) 314 3867

Email: info@indikator.co.id

|HP/WA081386308281 www.Indikator.co.id

Bagaimana perhelatan agenda besar sebagai tuan rumah KTT G20 ini dipersepsikan di mata publik domestik di Indonesia? Untuk itu, Indikator Politik Indonesia melakukan survei terhadap warga nasional yang bertujuan untuk menggali persepsi publik terhadap berbagai isu seputar penyelenggaraan KTT G-20, terutama dari sisi pengetahuan atau awareness, keamanan, serta dampak dari penyelenggaraan KTT G20 untuk kepentingan nasional Indonesia baik dari sisi pemulihan ekonomi nasional dan terhadap investasi asing di tanah air, dan dampak terhadap posisi Indonesia di kancah geopolitik dunia.

2. METODOLOGI

Survei dilakukan menggunakan metode *Random Digit Dialing* (RDD). RDD merupakan teknik pemilihan sampel melalui proses pembangkitan nomor telepon secara acak. Target populasi adalah warga negara Indonesia yang berusia 17 tahun ke atas atau sudah menikah dan memiliki telepon *cellular*. Di dalam populasi nasional, ada sekitar 83% yang memenuhi kriteria tersebut. Jumlah sampel sebanyak 1207 responden didapat melalui proses pembangkitan nomor *cellular* secara acak dan proporsional dari setiap Provinsi, tervalidasi, dan berhasil diwawancarai. Dengan asumsi *simple random sampling*, *margin of error* survei diperkirakan $\pm 2.9\%$ pada tingkat kepercayaan 95%. Survei dilakukan pada periode 7-12 November 2022.

PT. INDIKATOR POLITIK INDONESIA

Jl.Cisadane No.8 Cikini,Menteng,Jakarta Pusat10330

Phone : (+62-21) 3192 7996/98 |

Fax(+62-21) 314 3867

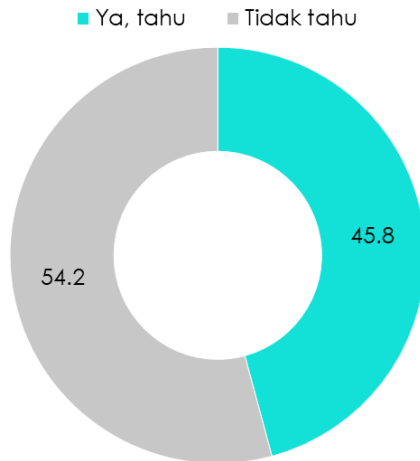
Email: info@indikator.co.id

|HP/WA081386308281 www.Indikator.co.id

3. AWARENESS PRESIDENSI G20

Sekitar 45.8% warga nasional tahu atau pernah dengar bahwa pada November tahun 2022 ini Indonesia merupakan tuan rumah penyelenggaraan KTT negara-negara yang tergabung dalam kelompok 20 negara ekonomi utama dunia (Presidensi G20). Tingkat pengetahuan

Awareness Indonesia Presidensi 2022 (%)



warga terutama lebih tinggi pada kelompok laki-laki, relatif merata pada kelompok usia, kelompok dengan pendidikan dan pendapatan yang semakin tinggi, terutama orang perkotaan, dan selain di wilayah Bali, awareness warga juga tinggi kecuali wilayah Jawa Timur dan Banten, di

mana tingkat pengetahuannya masing-masing kurang dari 40%. Tingkat pengetahuan cenderung lebih tinggi pada basis pemilu 2019, baik pada pemilih partai maupun pemilih pasangan capres dan cawapres 2019. Ini mengindikasikan bahwa kelompok partisan cenderung lebih intens mengikuti informasi-informasi penting terkait masalah sosial, ekonomi, politik dan pemerintahan.

4. PERSEPSI TENTANG PENYELENGGARAAN KTT G20

I. ISU KEAMANAN

Kelompok warga yang tahu KTT G20 merasa cukup atau sangat percaya bahwa penyelenggaraan KTT G20 akan berlangsung aman, 85.1%. Mayoritas cukup atau sangat percaya penyelenggaraan akan

PT. INDIKATOR POLITIK INDONESIA

Jl.Cisadane No.8 Cikini,Menteng,Jakarta Pusat10330

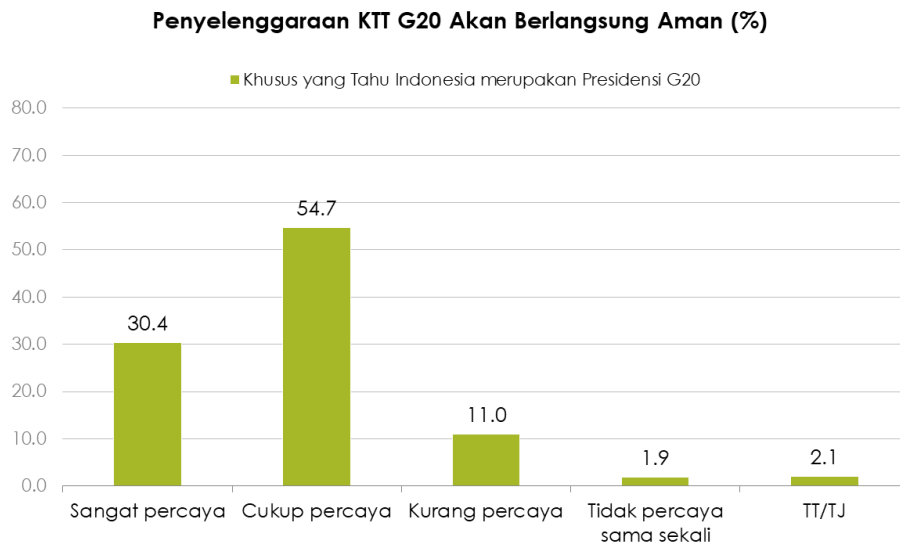
Phone : (+62-21) 3192 7996/98 |

Fax(+62-21) 314 3867

Email: info@indikator.co.id

|HP/WA081386308281 www.Indikator.co.id

berlangsung aman di tiap kelompok demografi, wilayah dan basis pemilu 2019.



II. EKONOMI DAN INVESTASI

Mayoritas warga yang tahu KTT G20 cukup percaya bahwa Presidensi G20 saat ini akan memberi dampak positif terhadap pemulihan ekonomi nasional (55.4%) dan menarik minat investasi dunia (53.1%). Bahkan sekitar 18.2% sangat percaya akan mendorong pemulihan ekonomi nasional, dan sekitar 30.3% sangat percaya potensi Indonesia akan semakin dikenal oleh dunia sehingga semakin menarik minat investasi bagi dunia internasional.

PT. INDIKATOR POLITIK INDONESIA

Jl.Cisadane No.8 Cikini,Menteng,Jakarta Pusat10330

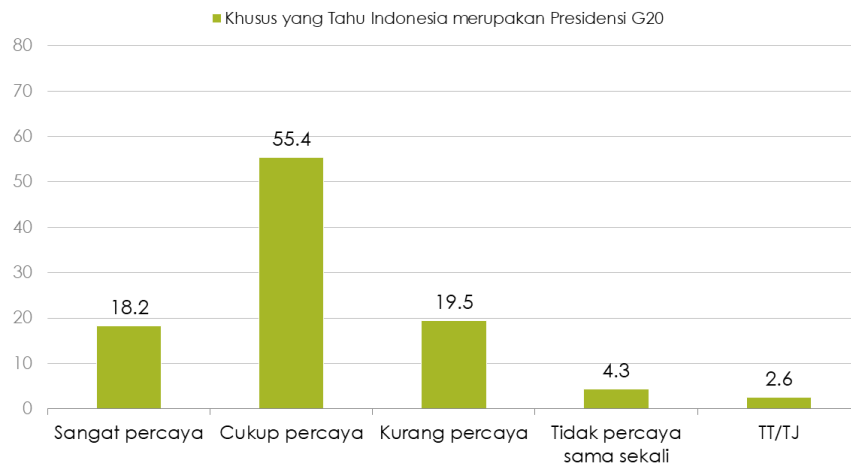
Phone : (+62-21) 3192 7996/98 |

Fax(+62-21) 314 3867

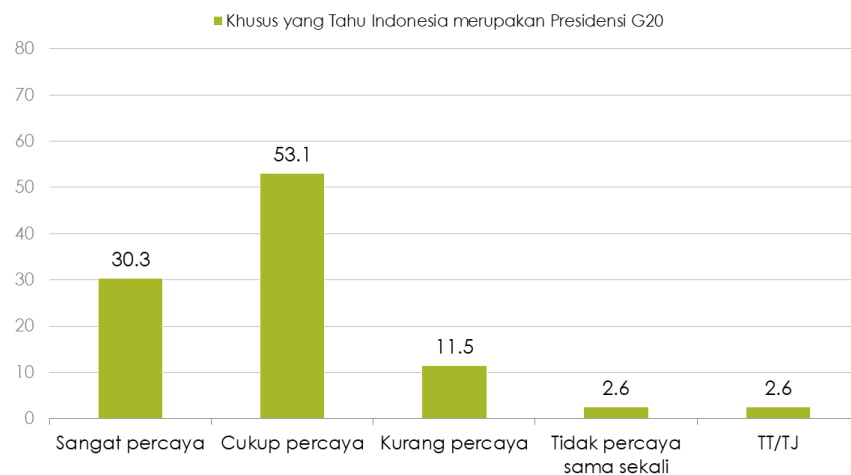
Email: info@indikator.co.id

|HP/WA081386308281 www.Indikator.co.id

Mendorong Pemulihan Perekonomian Nasional (%)



Menarik Minat Investasi Dunia Internasional (%)



Mayoritas cukup atau sangat percaya basis demografi, wilayah, dan basis pemilu 2019.

PT. INDIKATOR POLITIK INDONESIA

Jl.Cisdane No.8 Cikini,Menteng,Jakarta Pusat10330

Phone : (+62-21) 3192 7996/98 |

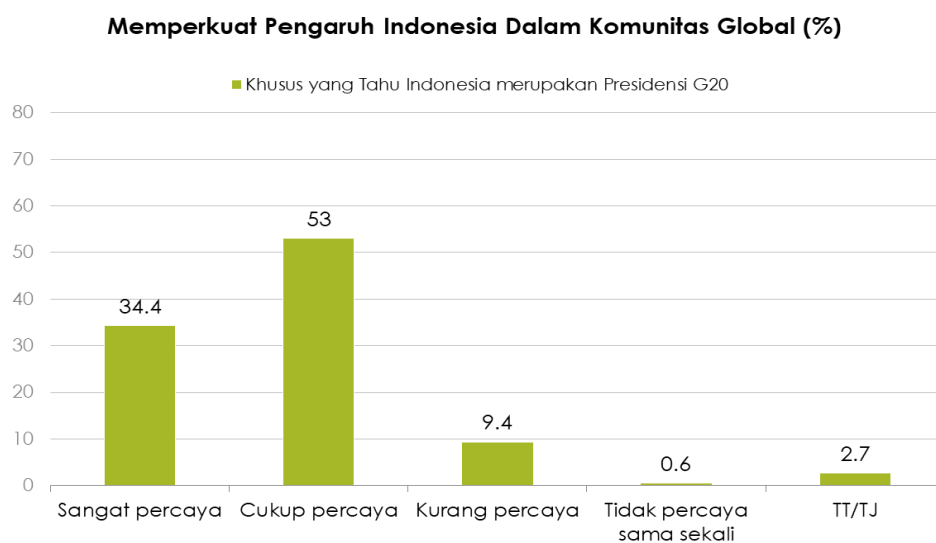
Fax(+62-21) 314 3867

Email: info@indikator.co.id

|HP/WA081386308281 www.Indikator.co.id

III. HUBUNGAN INTERNASIONAL

Terkait dengan posisi Indonesia dalam konstelasi geopolitik dunia, keberhasilan penyelenggaraan KTT G20 di Indonesia kali ini dipandang sangat positif akan memperkuat pengaruh Indonesia dalam hubungan negara-negara di dunia. Sekitar 53% cukup percaya, dan bahkan sekitar 34.4% lainnya sangat percaya, total sekitar 87.4% cukup atau sangat percaya. Optimisme warga sangat positif terkait isu ini di setiap kelompok demografi, wilayah dan basis pemilu 2019.



PT. INDIKATOR POLITIK INDONESIA

Jl.Cisadane No.8 Cikini,Menteng,Jakarta Pusat10330

Phone : (+62-21) 3192 7996/98 |

Fax(+62-21) 314 3867

Email: info@indikator.co.id

|HP/WA081386308281 www.Indikator.co.id

5. PENUTUP

Tidak mayoritas warga nasional *aware* dengan penyelenggaraan KTT G20 tahun 2022 di Indonesia. Pandangan yang positif tampak pada kelompok yang *aware*, di setiap kelompok demografi, wilayah dan basis pemilu 2019. Mayoritas warga yang *aware* dengan KTT G20 optimis penyelenggaraan KTT G20 di Bali akan berlangsung secara aman. Sugesti ini sangat penting bagi peningkatan kepercayaan diri pihak Kepolisian dalam menjalankan tugas pengamanan selama perhelatan berlangsung.

Selain itu, mayoritas warga juga optimis bahwa perhelatan dunia yang diselenggarakan di Indonesia ini akan meningkatkan pengetahuan dunia internasional tentang berbagai potensi yang ada di Indonesia, sehingga juga akan meningkatkan peluang investasi mancanegara di Indonesia. Kemudian, mayoritas warga yang *aware* dengan KTT G20 juga optimis bahwa perhelatan ini akan mendorong pemulihan ekonomi nasional akibat pandemi dalam beberapa tahun terakhir.

Dan terkait dengan posisi Indonesia dalam hubungan negara-bangsa di dunia, keberhasilan penyelenggaraan KTT G20 ini diyakini oleh mayoritas warga akan memperkuat pengaruh Indonesia di kancah politik global. Oleh karena itu, menjadi penting bagi setiap elemen bangsa yang terkait, untuk mengawal suksesnya perhelatan ini, serta menjaga dan merealisasikan optimisme warga yang sangat tinggi.

Optimisme warga atas perhelatan KTT G20 ini berlaku multipartisan di kalangan pendukung semua partai politik maupun dukungan basis pemilih di Pilpres 2019 lalu.

PT. INDIKATOR POLITIK INDONESIA

Jl.Cisadane No.8 Cikini,Menteng,Jakarta Pusat10330

Phone : (+62-21) 3192 7996/98 |

Fax(+62-21) 314 3867

Email: info@indikator.co.id

|HP/WA081386308281 www.Indikator.co.id

6. LAMPIRAN

PT. INDIKATOR POLITIK INDONESIA

Jl.Cisadane No.8 Cikini,Menteng,Jakarta Pusat10330

Phone : (+62-21) 3192 7996/98 |

Fax(+62-21) 314 3867

Email: info@indikator.co.id

|HP/WA081386308281 www.Indikator.co.id

I. Awareness Menurut Demografi, Wilayah dan Basis Pemilu 2019

	BASE	Tahu Indonesia Presidensi G20	Tidak tahu
GENDER			
Laki-laki	49.8	55.6	44.4
Perempuan	50.2	36.1	63.9
USIA			
<= 21 tahun	12.5	43.2	56.8
22 - 25 tahun	10.3	48.4	51.6
26 - 40 tahun	37.0	47.0	53.0
41 - 55 tahun	25.1	44.2	55.8
> 55 tahun	15.1	46.1	53.9
ETNIS			
Jawa	40.9	48.0	52.0
Sunda	15.6	40.9	59.1
Batak	3.6	42.6	57.4
Madura	3.1	47.7	52.3
Betawi	2.9	60.2	39.8
Minang	2.7	49.6	50.4
Bugis	2.6	33.7	66.3
Melayu	2.2	48.1	51.9
Lainnya	26.4	44.7	55.3
AGAMA			
Islam	87.5	44.9	55.1
Protestan/Katolik	9.4	54.5	45.5
Lainnya	3.1	45.9	54.1
PENDIDIKAN			
<= SD	37.2	28.6	71.4
SLTP	18.0	44.1	55.9
SLTA	31.0	56.1	43.9
Kuliah	13.4	72.4	27.6
TJ	0.4	32.4	67.6
PEKERJAAN			
Petani, peternak, nelayan	13.7	44.5	55.5
Buruh kasar, bengkel/teknisi, satpam, supir/ojek, pedagang kecil (warung/kaki lima), kerja tidak tetap, dll.	22.9	39.7	60.3
Toko/grosir, wiraswasta, pengusaha, kontraktor, dll.	9.7	56.5	43.5
Pegawai (Negeri/swasta), guru/dosen, profesional (dokter, pengacara, konsultan), dll.	10.4	74.3	25.7
Ibu rumah tangga	24.3	26.5	73.5
Masih sekolah/kuliah	6.9	55.7	44.3
Lainnya	11.7	59.6	40.4
TJ	0.5	40.6	59.4
Tidak ditanyakan	0.0	0.0	0.0
PENDAPATAN			
<1 Juta	22.6	33.9	66.1
1 -< 2 Juta	29.0	35.0	65.0
2 -< 4 Juta	25.8	53.6	46.4
>=4 Juta	16.1	69.1	30.9
TJ	6.6	47.0	53.0
Tidak ditanyakan	0.0	0.0	0.0
DESA/KOTA			
Pedesaan	49.9	39.8	60.2
Perkotaan	50.1	51.8	48.2
WILAYAH			
SUMATERA	20.4	47.8	52.2
BANTEN	4.3	38.1	61.9
DKI	4.1	68.4	31.6
JABAR	17.4	40.2	59.8
JATENG DIY	16.1	58.9	41.1
JATIM	16.2	30.1	69.9
BALI NUSA	5.3	45.7	54.3
KALIMANTAN	5.9	51.1	48.9
SULAWESI	7.0	42.8	57.2
MALUKU PAPUA	3.3	56.6	43.4

PT. INDIKATOR POLITIK INDONESIA

Jl.Cisadane No.8 Cikini,Menteng,Jakarta Pusat10330

Phone : (+62-21) 3192 7996/98 |

Fax(+62-21) 314 3867

Email: info@indikator.co.id

|HP/WA081386308281 www.Indikator.co.id

Lanjutan: Awareness Menurut Demografi, Wilayah dan Basis Pemilu 2019

	BASE	Tahu Indonesia Presidensi G20	Tidak tahu
*Pilpres 2019			
Joko Widodo (Jokowi) dan KH. Ma'ruf Amin	55.5	58.7	41.3
Prabowo Subianto dan Sandiaga Salahuddin Uno	44.5	57.2	42.8
*Pileg 2019			
PKB	9.7	59.5	40.5
Gerindra	12.6	60.0	40.0
PDI-P	19.3	59.1	40.9
Golkar	12.3	54.6	45.4
NasDem	9.0	51.5	48.5
PKS	8.2	71.2	28.8
PPP	4.5	50.0	50.0
PAN	6.8	45.8	54.2
Demokrat	7.8	57.1	42.9
Lainnya	9.7	58.6	41.4

**Dibobot hasil Pemilu, KPU 2019*

PT. INDIKATOR POLITIK INDONESIA

Jl.Cisadane No.8 Cikini,Menteng,Jakarta Pusat10330

Phone : (+62-21) 3192 7996/98 |

Fax(+62-21) 314 3867

Email: info@indikator.co.id

|HP/WA081386308281 www.Indikator.co.id

II. KTT G20 Akan Berlangsung Aman Menurut Demografi, Wilayah dan Basis Pemilu 2019

	Khusus yang tahu Indonesia Presidensi G20			
	BASE	Sangat/cukup percaya	Kurang/tidak puas percaya sekali	TJ
GENDER				
Laki-laki	60.5	85.2	12.1	2.7
Perempuan	39.5	84.9	14.0	1.1
USIA				
<= 21 tahun	11.8	57.9	38.4	3.7
22 - 25 tahun	10.9	82.4	17.6	0.0
26 - 40 tahun	38.0	89.1	9.4	1.5
41 - 55 tahun	24.2	88.0	7.6	4.4
> 55 tahun	15.1	93.7	6.3	0.0
ETNIS				
Jawa	42.8	89.0	9.5	1.4
Sunda	13.9	79.7	18.9	1.4
Batak	3.3	90.3	8.3	1.5
Madura	3.2	81.0	2.3	16.8
Befawi	3.8	72.0	28.0	0.0
Minang	2.9	88.2	7.3	4.5
Bugis	1.9	79.6	20.4	0.0
Melayu	2.4	54.2	45.8	0.0
Lainnya	25.7	86.1	11.8	2.1
AGAMA				
Islam	85.7	85.0	12.9	2.1
Protestan/Katolik	11.2	86.6	10.8	2.5
Lainnya	3.1	81.4	17.6	1.0
PENDIDIKAN				
<= SD	23.2	86.4	9.8	3.8
SLTP	17.4	79.1	18.3	2.6
SLTA	38.0	82.7	16.1	1.2
Kuliah	21.2	93.9	5.9	0.2
TJ	0.3	0.0	0.0	100.0
PEKERJAAN				
Petani, peternak, nelayan	13.3	85.3	12.0	2.7
Buruh kasar, bengkel/teknisi, satpam, supir/ojek, pedagang kecil (warung/kaki lima), kerja tidak tetap, dll.	19.8	85.8	10.7	3.5
Toko/grosir, wiraswasta, pengusaha, kontraktor, dll.	12.0	84.6	13.0	2.4
Pegawai (Negeri/swasta), guru/dosen, profesional (dokter, pengacara, konsultan), dll.	16.8	89.9	9.8	0.3
Ibu rumah tangga	14.1	88.1	11.2	0.7
Masih sekolah/kuliah	8.3	65.6	34.4	0.0
Lainnya	15.2	89.2	9.5	1.3
TJ	0.5	11.4	0.0	88.6
Tidak ditanyakan	0.0	0.0	0.0	0.0
PENDAPATAN				
<1 Juta	16.7	87.7	6.5	5.8
1 -< 2 Juta	22.2	84.6	12.9	2.5
2 -< 4 Juta	30.1	84.0	15.6	0.3
>=4 Juta	24.2	88.6	10.5	0.8
TJ	6.8	72.5	23.7	3.8
Tidak ditanyakan	0.0	0.0	0.0	0.0
DESA/KOTA				
Pedesaan	43.4	82.6	16.6	0.8
Perkotaan	56.6	87.0	10.0	3.0
WILAYAH				
SUMATERA	21.3	78.8	19.1	2.1
BANTEN	3.5	61.3	38.7	0.0
DKI	6.1	81.8	11.6	6.6
JABAR	15.3	85.9	13.3	0.9
JATENG DIY	20.6	92.2	7.1	0.7
JATIM	10.6	85.8	7.7	6.5
BALI NUSA	5.3	94.2	5.8	0.0
KALIMANTAN	6.6	83.6	16.4	0.0
SULAWESI	6.6	89.1	10.9	0.0
MALUKU PAPUA	4.1	86.7	6.4	6.9

PT. INDIKATOR POLITIK INDONESIA

Jl.Cisadane No.8 Cikini,Menteng,Jakarta Pusat10330

Phone : (+62-21) 3192 7996/98 |

Fax(+62-21) 314 3867

Email: info@indikator.co.id

|HP/WA081386308281 www.Indikator.co.id

II. Lanjutan: KTT G20 Akan Berlangsung Aman Menurut Demografi, Wilayah dan Basis Pemilu 2019

		Khusus yang Tahu Indonesia Presidensi G20		
	BASE	Sangat/ cukup percaya	Kurang/tidak puas percaya sekali	TJ
*Pilpres 2019				
Joko Widodo (Jokowi) dan KH. Ma'ruf Amin	55.5	88.3	10.1	1.7
Prabowo Subianto dan Sandiaga Salahuddin Uno	44.5	84.0	15.2	.8
*Pileg 2019				
PKB	9.7	95.5	4.5	0.0
Gerindra	12.6	88.6	10.6	.8
PDI-P	19.3	85.6	12.3	2.1
Golkar	12.3	77.4	20.8	1.9
NasDem	9.0	82.4	11.8	5.9
PKS	8.2	86.5	13.5	0.0
PPP	4.5	87.5	12.5	0.0
PAN	6.8	90.9	9.1	0.0
Demokrat	7.8	80.0	18.3	1.7
Lainnya	9.7	82.4	17.6	0.0

**Dibobot hasil Pemilu, KPU 2019*

III. Mendorong Pemulihan Ekonomi Nasional Menurut Demografi, Wilayah dan Basis Pemilu 2019

PT. INDIKATOR POLITIK INDONESIA

Jl.Cisadane No.8 Cikini,Menteng,Jakarta Pusat10330

Phone : (+62-21) 3192 7996/98 |

Fax(+62-21) 314 3867

Email: info@indikator.co.id

|HP/WA081386308281 www.Indikator.co.id

Khusus yang tahu Indonesia Presidensi G20

	BASE	Sangat/cukup percaya	Kurang/tidak puas percaya sekali	TJ
GENDER				
Laki-laki	60.5	71.2	25.4	3.4
Perempuan	39.5	77.3	21.3	1.4
USIA				
<= 21 tahun	11.8	71.3	27.0	1.8
22 - 25 tahun	10.9	70.2	29.8	0.0
26 - 40 tahun	38.0	75.5	21.6	2.9
41 - 55 tahun	24.2	79.4	15.2	5.4
> 55 tahun	15.1	64.0	36.0	0.0
ETNIS				
Jawa	42.8	76.6	21.4	2.0
Sunda	13.9	67.7	30.6	1.6
Batak	3.3	64.2	34.3	1.5
Madura	3.2	80.3	2.9	16.8
Betawi	3.8	73.4	23.0	3.6
Minang	2.9	64.0	23.1	13.0
Bugis	1.9	61.8	30.3	8.0
Melayu	2.4	71.4	28.0	0.7
Lainnya	25.7	74.6	24.5	0.9
AGAMA				
Islam	85.7	71.4	25.5	3.0
Protestan/Katolik	11.2	88.9	11.1	0.0
Lainnya	3.1	79.2	20.8	0.0
PENDIDIKAN				
<= SD	23.2	72.4	23.1	4.4
SLTP	17.4	66.5	30.4	3.2
SLTA	38.0	74.7	23.8	1.5
Kuliah	21.2	78.6	19.3	2.1
TJ	0.3	100.0	0.0	0.0
PEKERJAAN				
Petani, peternak, nelayan	13.3	78.4	16.0	5.6
Buruh kasar, bengkel/teknisi, satpam, supir/ojek, pedagang kecil (warung/kaki lima), kerja tidak tetap, dll.	19.8	69.1	27.9	3.0
Toko/grosir, wiraswasta, pengusaha, kontraktor, dll.	12.0	77.7	21.2	1.1
Pegawai (Negeri/swasta), guru/dosen, profesional (dokter, pengacara, konsultan), dll.	16.8	77.6	20.7	1.6
Ibu rumah tangga	14.1	74.1	24.3	1.6
Masih sekolah/kuliah	8.3	66.1	33.9	0.0
Lainnya	15.2	71.7	25.1	3.2
TJ	0.5	67.9	0.0	32.1
Tidak ditanyakan	0.0	0.0	0.0	0.0
PENDAPATAN				
<1 Juta	16.7	66.7	27.5	5.8
1 -< 2 Juta	22.2	76.9	19.8	3.3
2 -< 4 Juta	30.1	70.6	27.5	1.8
>=4 Juta	24.2	79.7	18.9	1.4
TJ	6.8	71.8	28.2	0.0
Tidak ditanyakan	0.0	0.0	0.0	0.0
DESA/KOTA				
Pedesaan	43.4	75.4	22.5	2.1
Perkotaan	56.6	72.3	24.7	2.9
WILAYAH				
SUMATERA	21.3	73.0	23.8	3.2
BANTEN	3.5	61.1	38.9	0.0
DKI	6.1	76.7	15.5	7.8
JABAR	15.3	66.8	31.2	2.0
JATENG DIY	20.6	78.0	22.0	0.0
JATIM	10.6	76.6	14.2	9.2
BALI NUSA	5.3	90.9	9.1	0.0
KALIMANTAN	6.6	67.8	32.0	0.2
SULAWESI	6.6	66.7	31.0	2.3
MALUKU PAPUA	4.1	77.3	22.7	0.0

PT. INDIKATOR POLITIK INDONESIA

Jl.Cisadane No.8 Cikini,Menteng,Jakarta Pusat10330

Phone : (+62-21) 3192 7996/98 |

Fax(+62-21) 314 3867

Email: info@indikator.co.id

|HP/WA081386308281 www.Indikator.co.id

III. Lanjutan: Mendorong Pemulihan Ekonomi Nasional Menurut Demografi, Wilayah dan Basis Pemilu 2019

Khusus yang Tahu Indonesia
Presidensi G20

	BASE	Sangat/ cukup percaya	Kurang/tidak puas percaya sekali	TJ
*Pilpres 2019				
Joko Widodo (Jokowi) dan KH. Ma'ruf Amin	55.5	81.2	16.1	2.7
Prabowo Subianto dan Sandiaga Salahuddin Uno	44.5	67.6	31.6	.8
*Pileg 2019				
PKB	9.7	68.2	27.3	4.5
Gerindra	12.6	69.9	28.5	1.6
PDI-P	19.3	85.6	13.7	0.7
Golkar	12.3	73.6	24.5	1.9
NasDem	9.0	70.6	23.5	5.9
PKS	8.2	61.5	36.5	1.9
PPP	4.5	75.0	25.0	0.0
PAN	6.8	72.7	27.3	0.0
Demokrat	7.8	68.3	30.0	1.7
Lainnya	9.7	76.5	23.5	0.0

*Dibobot hasil Pemilu, KPU 2019

IV. Menarik Minat Investasi Dunia Internasional Menurut Demografi, Wilayah dan Basis Pemilu 2019

PT. INDIKATOR POLITIK INDONESIA

Jl.Cisadane No.8 Cikini,Menteng,Jakarta Pusat10330

Phone : (+62-21) 3192 7996/98 |

Fax(+62-21) 314 3867

Email: info@indikator.co.id

|HP/WA081386308281 www.Indikator.co.id

Khusus yang tahu Indonesia Presidensi G20

	BASE	Sangat/cukup percaya	Kurang/tidak puas percaya sekali	TJ
GENDER				
Laki-laki	60.5	81.8	15.4	2.8
Perempuan	39.5	85.7	12.1	2.3
USIA				
<= 21 tahun	11.8	79.1	17.2	3.7
22 - 25 tahun	10.9	84.7	14.3	1.0
26 - 40 tahun	38.0	87.6	10.0	2.4
41 - 55 tahun	24.2	85.1	10.3	4.6
> 55 tahun	15.1	72.3	27.7	0.0
ETNIS				
Jawa	42.8	83.9	13.1	3.0
Sunda	13.9	83.3	15.3	1.4
Batak	3.3	90.3	8.3	1.5
Madura	3.2	81.8	1.4	16.8
Betawi	3.8	77.1	22.9	0.0
Minang	2.9	80.3	15.2	4.5
Bugis	1.9	81.9	18.1	0.0
Melayu	2.4	72.4	26.5	1.1
Lainnya	25.7	84.1	14.4	1.4
AGAMA				
Islam	85.7	81.9	15.2	2.9
Protestan/Katolik	11.2	91.8	7.2	1.0
Lainnya	3.1	92.4	7.6	0.0
PENDIDIKAN				
<= SD	23.2	80.7	14.2	5.1
SLTP	17.4	77.1	18.9	4.0
SLTA	38.0	83.7	15.4	0.9
Kuliah	21.2	91.8	7.8	0.4
TJ	0.3	0.0	0.0	100.0
PEKERJAAN				
Petani, peternak, nelayan	13.3	86.8	10.5	2.7
Buruh kasar, bengkel/teknisi, satpam, supir/ojek, pedagang kecil (warung/kaki lima), kerja tidak tetap, dll.	19.8	78.9	20.1	1.0
Toko/grosir, wiraswasta, pengusaha, kontraktor, dll.	12.0	87.0	13.0	0.0
Pegawai (Negeri/swasta), guru/dosen, profesional (dokter, pengacara, konsultan), dll.	16.8	88.4	9.4	2.2
Ibu rumah tangga	14.1	79.9	13.7	6.4
Masih sekolah/kuliah	8.3	84.5	15.5	0.0
Lainnya	15.2	82.4	15.2	2.3
TJ	0.5	11.4	0.0	88.6
Tidak ditanyakan	0.0	0.0	0.0	0.0
PENDAPATAN				
<1 Juta	16.7	78.3	17.6	4.1
1 -< 2 Juta	22.2	89.1	9.8	1.1
2 -< 4 Juta	30.1	80.3	16.1	3.6
>=4 Juta	24.2	89.8	8.9	1.3
TJ	6.8	67.7	28.6	3.8
Tidak ditanyakan	0.0	0.0	0.0	0.0
DESA/KOTA				
Pedesaan	43.4	84.5	11.8	3.8
Perkotaan	56.6	82.5	15.8	1.7
WILAYAH				
SUMATERA	21.3	80.6	12.8	6.6
BANTEN	3.5	73.8	26.2	0.0
DKI	6.1	88.3	9.8	1.9
JABAR	15.3	83.0	15.9	1.0
JATENG DIY	20.6	83.0	16.3	0.7
JATIM	10.6	87.7	5.8	6.5
BALI NUSA	5.3	91.1	8.2	0.7
KALIMANTAN	6.6	70.8	28.8	0.4
SULAWESI	6.6	87.8	12.2	0.0
MALUKU PAPUA	4.1	93.1	6.9	0.0

PT. INDIKATOR POLITIK INDONESIA

Jl.Cisadane No.8 Cikini,Menteng,Jakarta Pusat10330

Phone : (+62-21) 3192 7996/98 |

Fax(+62-21) 314 3867

 Email: info@indikator.co.id

 |HP/WA081386308281 www.Indikator.co.id

IV. Lanjutan: Menarik Minat Investasi Dunia Internasional Menurut Demografi, Wilayah dan Basis Pemilu 2019

Khusus yang Tahu Indonesia
Presidensi G20

	BASE	Sangat/ cukup percaya	Kurang/tidak puas percaya sekali	TJ
*Pilpres 2019				
Joko Widodo (Jokowi) dan KH. Ma'ruf Amin	55.5	87.9	9.7	2.3
Prabowo Subianto dan Sandiaga Salahuddin Uno	44.5	82.8	16.0	1.2
*Pileg 2019				
PKB	9.7	90.9	9.1	0.0
Gerindra	12.6	83.7	16.3	.0
PDI-P	19.3	89.7	9.6	0.7
Golkar	12.3	75.5	20.8	3.8
NasDem	9.0	88.2	0.0	11.8
PKS	8.2	82.7	15.4	1.9
PPP	4.5	62.5	25.0	12.5
PAN	6.8	90.9	9.1	0.0
Demokrat	7.8	81.7	16.7	1.7
Lainnya	9.7	88.2	5.9	5.9

*Dibobot hasil Pemilu, KPU 2019

V. Memperkuat Pengaruh Indonesia dalam Hubungan Negara-Negara Dunia Menurut Demografi, Wilayah dan Basis Pemilu 2019

PT. INDIKATOR POLITIK INDONESIA

Jl.Cisadane No.8 Cikini,Menteng,Jakarta Pusat10330

Phone : (+62-21) 3192 7996/98 |

Fax(+62-21) 314 3867

Email: info@indikator.co.id

|HP/WA081386308281 www.Indikator.co.id

Khusus yang tahu Indonesia Presidensi G20

	BASE	Sangat/cukup percaya	Kurang/tidak puas percaya sekali	TJ
GENDER				
Laki-laki	60.5	86.6	10.3	3.0
Perempuan	39.5	88.4	9.3	2.3
USIA				
<= 21 tahun	11.8	81.3	13.7	5.0
22 - 25 tahun	10.9	86.4	13.6	0.0
26 - 40 tahun	38.0	92.4	4.8	2.8
41 - 55 tahun	24.2	87.3	8.2	4.4
> 55 tahun	15.1	79.9	20.1	0.0
ETNIS				
Jawa	42.8	87.5	9.3	3.3
Sunda	13.9	84.9	14.4	0.7
Batak	3.3	96.6	1.9	1.5
Madura	3.2	80.3	2.9	16.8
Betawi	3.8	79.2	14.5	6.3
Minang	2.9	61.9	33.5	4.5
Bugis	1.9	94.7	5.3	0.0
Melayu	2.4	95.8	4.2	0.0
Lainnya	25.7	90.9	8.1	1.0
AGAMA				
Islam	85.7	85.5	11.3	3.2
Protestan/Katolik	11.2	100.0	0.0	0.0
Lainnya	3.1	92.3	7.7	0.0
PENDIDIKAN				
<= SD	23.2	83.7	9.7	6.5
SLTP	17.4	85.1	12.5	2.4
SLTA	38.0	89.6	10.0	0.5
Kuliah	21.2	90.2	8.2	1.6
TJ	0.3	0.0	0.0	100.0
PEKERJAAN				
Petani, peternak, nelayan	13.3	92.8	4.5	2.7
Buruh kasar, bengkel/teknisi, satpam, supir/ojek, pedagang kecil (warung/kaki lima), kerja tidak tetap, dll.	19.8	83.1	13.5	3.3
Toko/grosir, wiraswasta, pengusaha, kontraktor, dll.	12.0	92.9	6.4	0.7
Pegawai (Negeri/swasta), guru/dosen, profesional (dokter, pengacara, konsultan), dll.	16.8	88.5	10.3	1.2
Ibu rumah tangga	14.1	83.2	11.5	5.3
Masih sekolah/kuliah	8.3	79.8	20.2	0.0
Lainnya	15.2	92.5	5.7	1.8
TJ	0.5	11.4	0.0	88.6
Tidak ditanyakan	0.0	0.0	0.0	0.0
PENDAPATAN				
<1 Juta	16.7	80.6	15.3	4.1
1 -< 2 Juta	22.2	88.0	9.6	2.3
2 -< 4 Juta	30.1	86.3	11.0	2.7
>=4 Juta	24.2	92.2	6.6	1.2
TJ	6.8	89.0	5.1	5.9
Tidak ditanyakan	0.0	0.0	0.0	0.0
DESA/KOTA				
Pedesaan	43.4	89.5	7.9	2.6
Perkotaan	56.6	85.7	11.5	2.8
WILAYAH				
SUMATERA	21.3	88.9	6.0	5.1
BANTEN	3.5	69.5	28.1	2.4
DKI	6.1	84.9	7.0	8.1
JABAR	15.3	87.6	11.7	0.7
JATENG DIY	20.6	89.0	9.6	1.4
JATIM	10.6	82.6	10.9	6.5
BALI NUSA	5.3	93.2	6.8	0.0
KALIMANTAN	6.6	83.9	16.1	0.0
SULAWESI	6.6	86.4	13.6	0.0
MALUKU PAPUA	4.1	100.0	0.0	0.0

PT. INDIKATOR POLITIK INDONESIA

Jl.Cisadane No.8 Cikini,Menteng,Jakarta Pusat10330

Phone : (+62-21) 3192 7996/98 |

Fax(+62-21) 314 3867

Email: info@indikator.co.id

|HP/WA081386308281 www.Indikator.co.id

V. Lanjutan: Memperkuat Pengaruh Indonesia dalam Hubungan Negara-Negara Dunia Menurut Demografi, Wilayah dan Basis Pemilu 2019

Khusus yang Tahu Indonesia
Presidensi G20

	BASE	Sangat/ cukup percaya	Kurang/tidak puas percaya sekali	TJ
*Pilpres 2019				
Joko Widodo (Jokowi) dan KH. Ma'ruf Amin	55.5	92.6	6.0	1.3
Prabowo Subianto dan Sandiaga Salahuddin Uno	44.5	86.4	12.8	.8
*Pileg 2019				
PKB	9.7	95.5	4.5	0.0
Gerindra	12.6	87.0	13.0	.0
PDI-P	19.3	93.2	5.5	1.4
Golkar	12.3	88.7	7.5	3.8
NasDem	9.0	94.1	0.0	5.9
PKS	8.2	90.4	9.6	0.0
PPP	4.5	87.5	12.5	0.0
PAN	6.8	90.9	9.1	0.0
Demokrat	7.8	76.7	20.0	3.3
Lainnya	9.7	94.1	5.9	0.0

*Dibobot hasil Pemilu, KPU 2019

PT. INDIKATOR POLITIK INDONESIA

Jl.Cisadane No.8 Cikini,Menteng,Jakarta Pusat10330

Phone : (+62-21) 3192 7996/98 |

Fax(+62-21) 314 3867

Email: info@indikator.co.id

|HP/WA081386308281 www.Indikator.co.id