

EVALUASI PUBLIK TERHADAP KINERJA PEMERINTAH DALAM BIDANG EKONOMI, POLITIK, PENEGAKAN HUKUM, DAN PEMBERANTASAN KORUPSI

Temuan Survei Nasional Tatap Muka:
16 - 24 Juni 2022

The logo for INDIKATOR features the word "INDIKATOR" in a bold, black, sans-serif font. The letter "O" is stylized as a circle with a teal center and a red arrow pointing towards the top right. Above the logo is a thick red horizontal bar, and below it is a red graphic element consisting of two overlapping triangles pointing towards each other.

Jl. Cisadane No. 8, Menteng – Jakarta Pusat

Telp: (021) 31927996/98, Fax: (021) 3143867

Website: www.indikator.co.id

PENGANTAR

- Secara definitif maupun substantif, demokrasi menitikberatkan peran publik dalam proses politik. Pemerintahan yang demokratis ialah pemerintahan yang mengakomodasi partisipasi publik dalam setiap proses pembuatan kebijakan.
- Namun, proses perumusan kebijakan publik dalam mengagregasi kepentingan warga ialah masalah yang sangat kompleks yang melibatkan berbagai institusi politik, mulai partai politik, parlemen, menteri atau kabinet, hingga presiden.
- Para ahli ilmu politik mengenalkan konsep responsiveness, yaitu warga memberikan aspirasi atas suatu kebijakan, dan partai politik atau pemerintah memberikan tanggapan berupa paket kebijakan hubungan antara masyarakat dan pemerintah yang disebut representasi (Jacobs and Shapiro, 2000). Dengan demikian, akuntabilitas adalah warga bisa menilai balik proses implementasi kebijakan itu serta menuntut pertanggungjawaban pemerintah.
- Oleh karena itu, evaluasi publik menjadi krusial karena demokrasi mengandaikan setiap warga agar punya hak yang sama untuk menilai baik buruknya kinerja pemerintah. Oleh karena itu, akuntabilitas publik menjadi masalah yang krusial di pemerintahan yang demokratis.

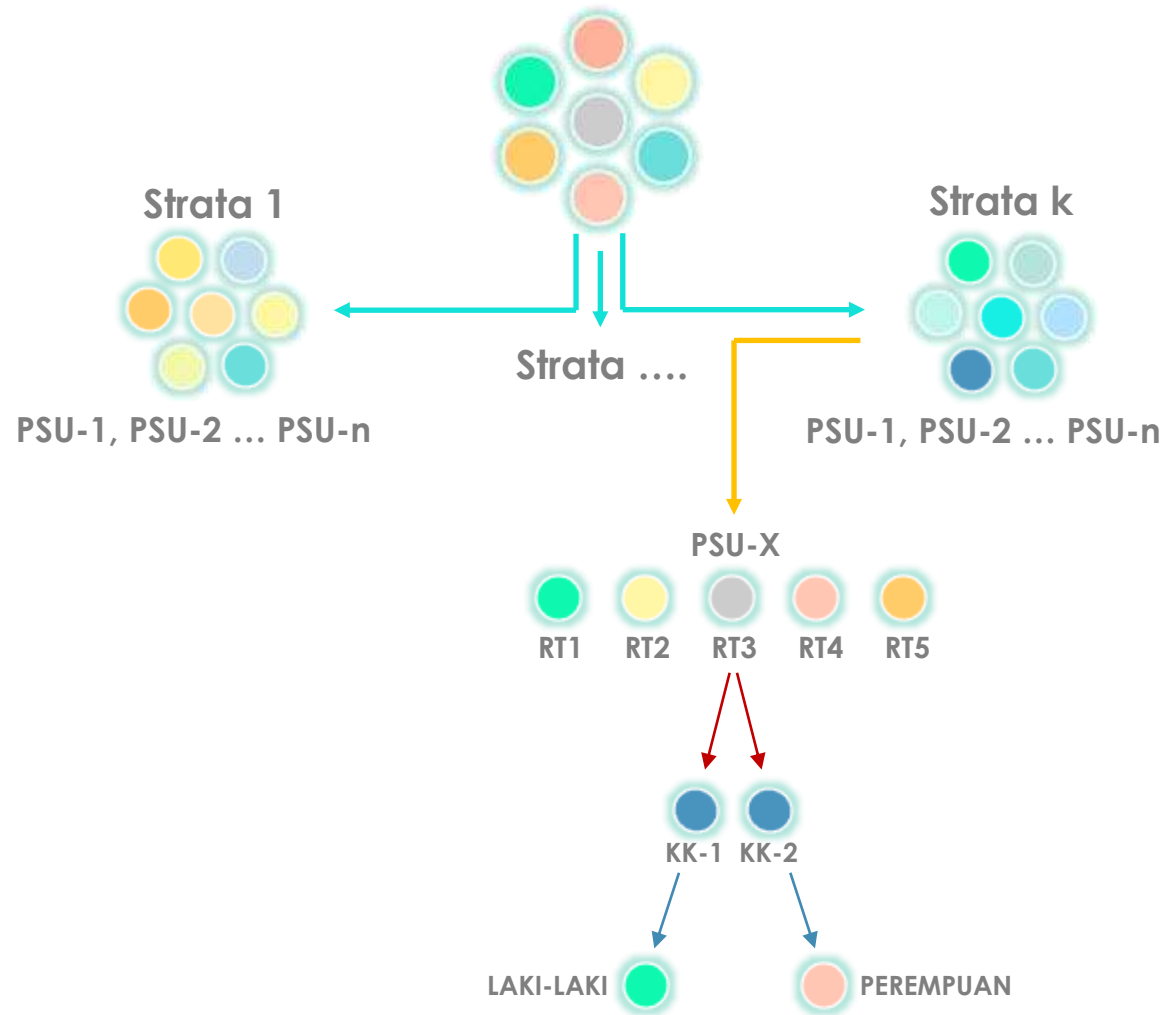
PENGANTAR

- Oleh karena itu, Indikator Politik Indonesia mengadakan survei opini publik secara rutin untuk mengetahui persepsi publik terhadap sejumlah kondisi umum nasional, ekonomi, politik, keamanan, penegakan hukum dan pemberantasan korupsi.
- Selain itu, Indikator juga menanyakan pandangan dan sikap publik terhadap kasus hukum akan sangat berkaitan dengan kepercayaan mereka terhadap lembaga-lembaga penegak hukum, dan tentu saja terhadap pemerintahan Joko Widodo.
- Penting juga menanyakan persepsi warga terkait penanganan kasus (terutama kasus yang melingkupi hajat hidup orang dan berdampak terhadap perekonomian secara umum), serta relasinya terhadap legitimasi warga terhadap kinerja pemerintahan.
- Survei juga menanyakan tentang evaluasi warga terhadap kinerja demokrasi, dukungan terhadap demokrasi sebagai sistem pemerintahan, dan beberapa situasi yang merupakan konsekuensi dari demokrasi.

METODE

- Populasi survei ini adalah seluruh warga negara Indonesia yang punya hak pilih dalam pemilihan umum, yakni mereka yang sudah berumur 17 tahun atau lebih, atau sudah menikah ketika survei dilakukan.
- Penarikan sampel menggunakan metode multistage random sampling. Dalam survei ini jumlah sampel basis sebanyak 1.200 orang. Sampel berasal dari seluruh Provinsi yang terdistribusi secara proporsional. Dengan asumsi metode simple random sampling, ukuran sampel basis 1.200 responden memiliki toleransi kesalahan (margin of error--MoE) sekitar $\pm 2.9\%$ pada tingkat kepercayaan 95%.
- Responden terpilih diwawancarai lewat tatap muka oleh pewawancara yang telah dilatih.
- Quality control terhadap hasil wawancara dilakukan secara random sebesar 20% dari total sampel oleh supervisor dengan kembali mendatangi responden terpilih (spot check). Dalam quality control tidak ditemukan kesalahan berarti.

FLOWCHART PENARIKAN SAMPEL



Populasi desa/kelurahan (PSU).

Desa/kelurahan (PSU) di tiap strata dipilih secara random dengan jumlah proporsional.

Di setiap PSU terpilih, dipilih sebanyak 5 RT (satuan lingkungan terkecil di atas KK) dengan cara random.

Di masing-masing RT/Lingkungan terpilih, dipilih secara random dua KK.

Di tiap KK terpilih, dipilih secara random satu orang yang punya hak pilih, laki-laki/perempuan.

TEMUAN: VALIDASI SAMPEL

PROFIL DEMOGRAFI: SAMPEL VS POPULASI

KATEGORI	SAMPEL	POPULASI
GENDER		
Laki-laki	49.7	50.0
Perempuan	50.3	50.0
DESA-KOTA		
Pedesaan	50.9	50.2
Perkotaan	49.1	49.8
USIA		
<= 20 tahun	9.4	10.3
21-25 tahun	12.0	12.5
26-30 tahun	13.4	13.5
31-35 tahun	11.9	12.0
36-40 tahun	11.6	11.6
41-45 tahun	10.0	9.8
46-50 tahun	8.7	8.6
51-55 tahun	6.7	6.6
56-60 tahun	5.5	5.1
> 60 tahun	10.9	10.1

KATEGORI	SAMPEL	POPULASI
PENDIDIKAN		
<= SD	37.6	37.0
SLTP	18.1	18.0
SLTA	30.9	31.2
Kuliah	13.5	13.7
AGAMA		
Islam	88.6	87.3
Protestan/Katolik	9.5	9.8
Lainnya	1.9	3.0
ETNIS		
Jawa	41.3	40.2
Sunda	14.9	15.5
Batak	3.4	3.6
Madura	3.4	3.0
Betawi	3.0	2.9
Minang	2.7	2.7
Bugis	3.1	2.7
Melayu	3.5	2.3
Lainnya	24.8	27.1

PROFIL DEMOGRAFI: SAMPEL VS POPULASI

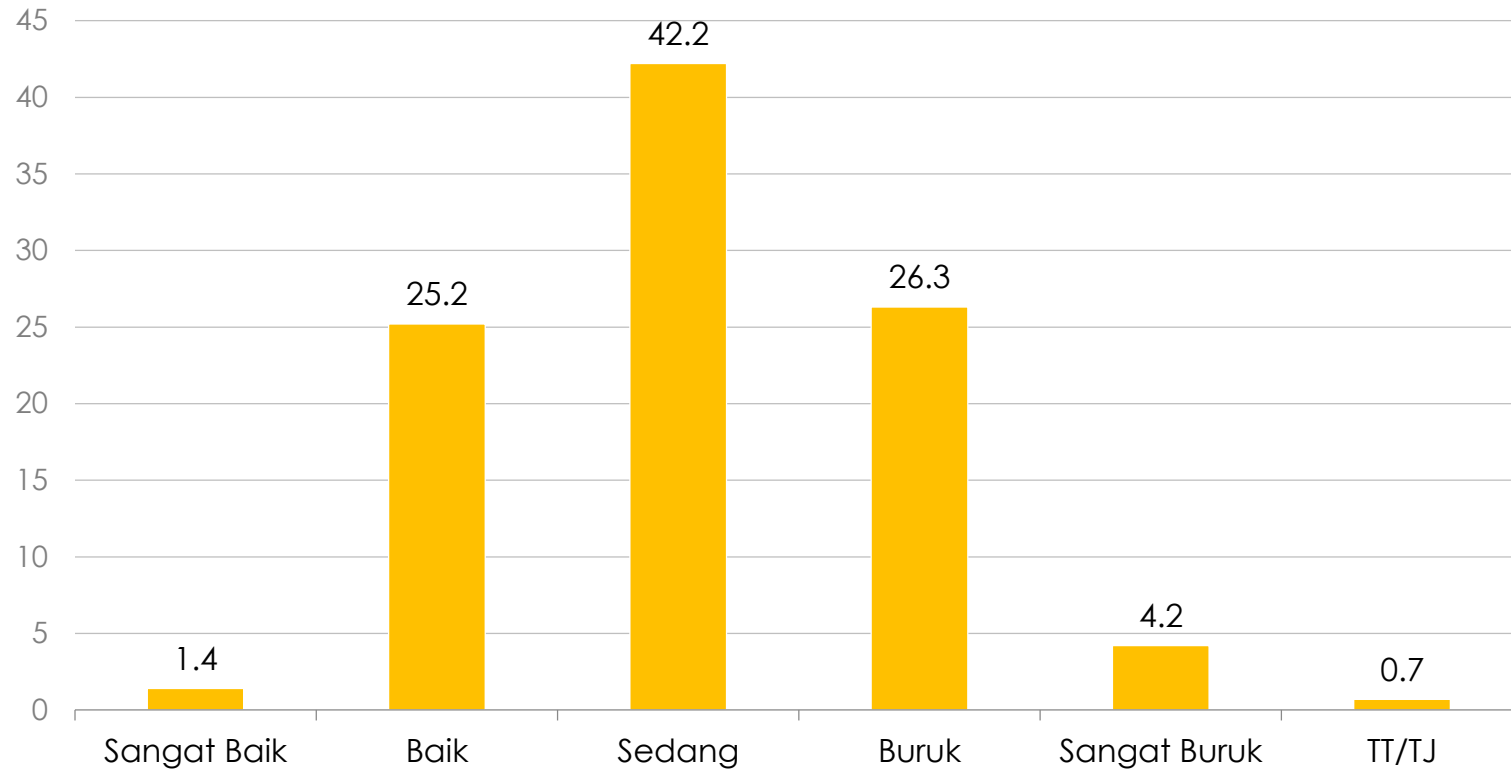
KATEGORI	SAMPEL	POPULASI
PROVINSI		
ACEH	1.8	2.0
SUMATERA UTARA	5.1	5.5
SUMATERA BARAT	1.9	2.0
RIAU	2.0	2.4
JAMBI	1.3	1.3
SUMATERA SELATAN	3.1	3.1
BENGKULU	0.7	0.7
LAMPUNG	3.2	3.3
KEPULAUAN BANGKA	0.5	0.5
KEPULAUAN RIAU	0.6	0.8
DKI JAKARTA	4.1	3.9
JAWA BARAT	17.4	17.9
JAWA TENGAH	14.6	13.5
DI YOGYAKARTA	1.4	1.4
JAWA TIMUR	16.2	15.1
BANTEN	4.3	4.4
BALI	1.6	1.6

KATEGORI	SAMPEL	POPULASI
PROVINSI		
NUSA TENGGARA BARAT	1.9	1.9
NUSA TENGGARA TIMUR	1.8	1.8
KALIMANTAN BARAT	1.9	1.9
KALIMANTAN TENGAH	0.9	0.9
KALIMANTAN SELATAN	1.5	1.5
KALIMANTAN TIMUR	1.3	1.3
KALIMANTAN UTARA	0.2	0.2
SULAWESI UTARA	1.0	1.0
SULAWESI TENGAH	1.0	1.0
SULAWESI SELATAN	3.2	3.2
SULAWESI TENGGARA	0.9	0.9
GORONTALO	0.4	0.4
SULAWESI BARAT	0.5	0.5
MALUKU	0.7	0.7
MALUKU UTARA	0.4	0.4
PAPUA BARAT	0.4	0.4
PAPUA	1.9	1.9

KONDISI UMUM

KEADAAN EKONOMI NASIONAL

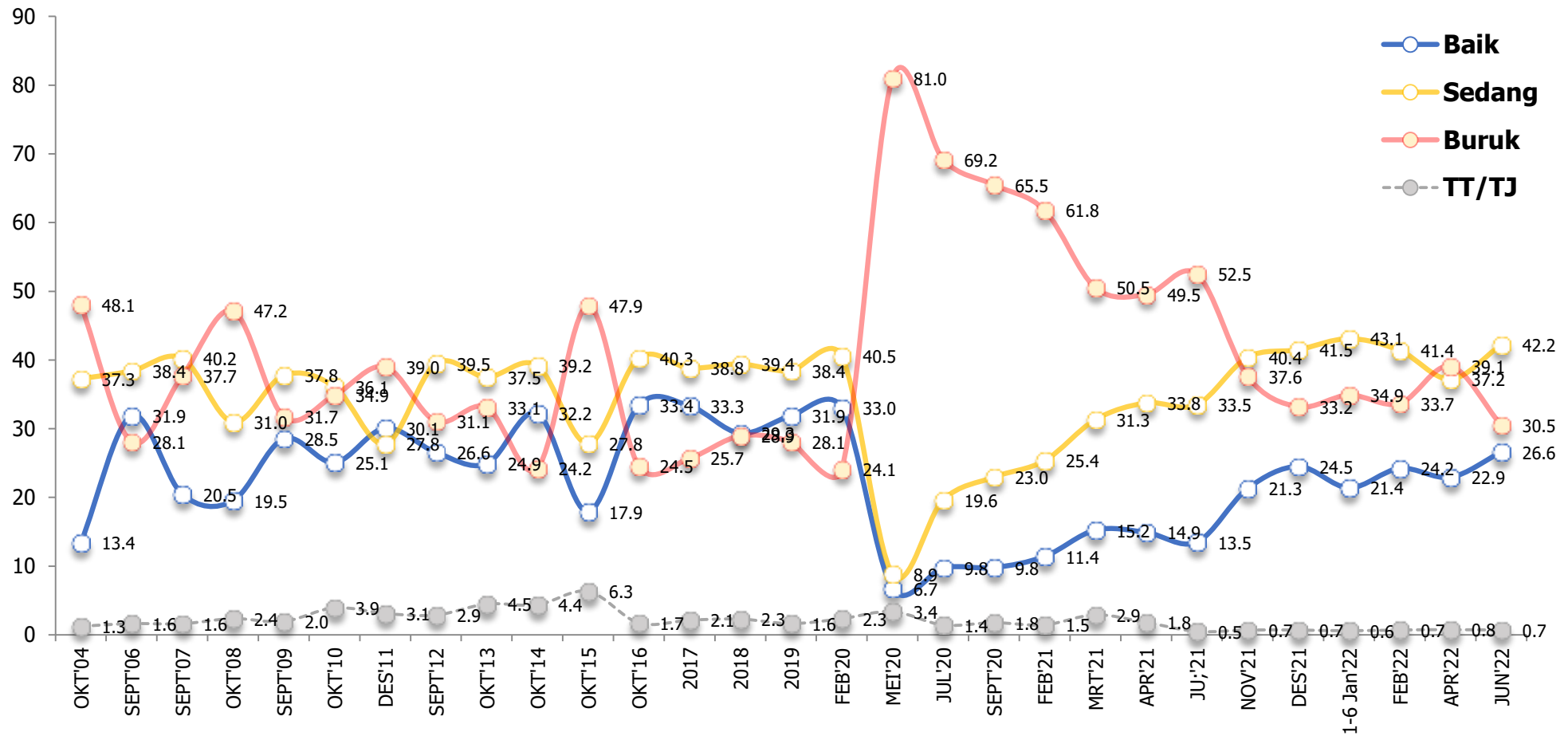
Bagaimana Ibu / Bapak melihat keadaan ekonomi nasional pada umumnya sekarang? sangat baik, baik, sedang, buruk, atau sangat buruk?... (%)



Kebanyakan menilai kondisi ekonomi nasional sedang saat ini, yang menilai baik dan buruk sama banyak.



TREN KONDISI EKONOMI NASIONAL

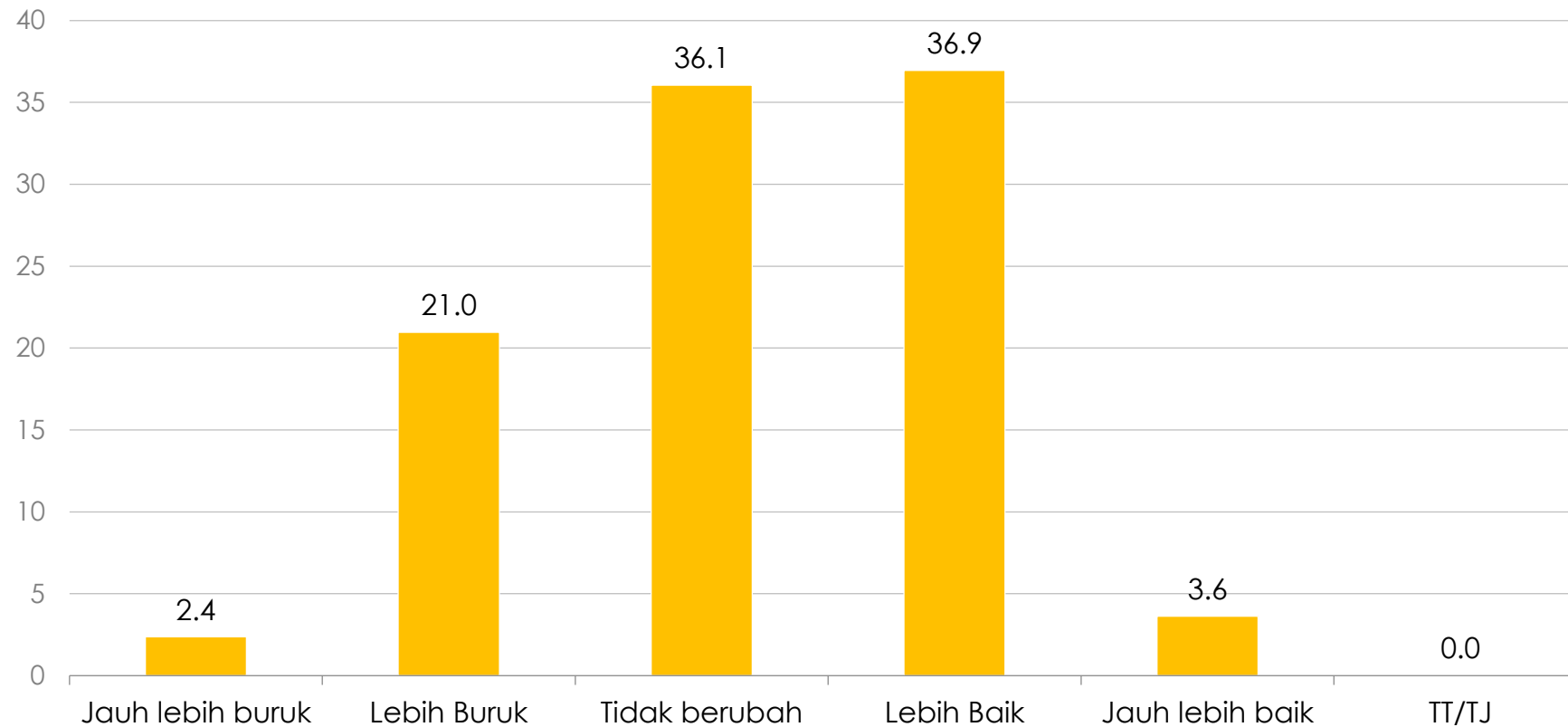


Yang menilai buruk/sangat buruk menurun.



KONDISI EKONOMI RUMAH TANGGA SAAT INI

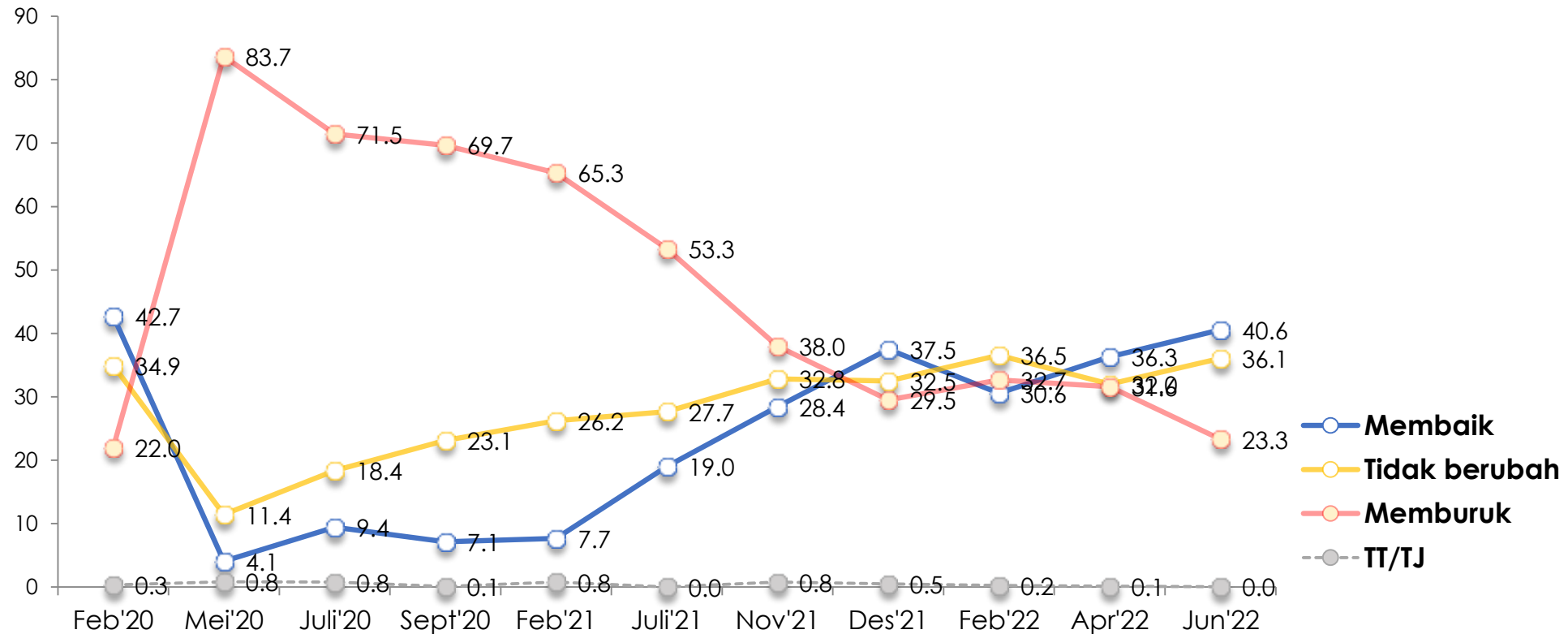
Apakah Ibu/Bapak melihat keadaan ekonomi RUMAH TANGGA Ibu/Bapak sendiri pada umumnya SEKARANG INI menjadi jauh lebih buruk, lebih buruk, tidak ada perubahan, lebih baik, atau jauh lebih baik dibanding TAHUN LALU?... (%)



Kebanyakan menilai kondisi ekonomi rumah tangga saat ini membaik.



TREN EKONOMI RUMAH TANGGA SAAT INI

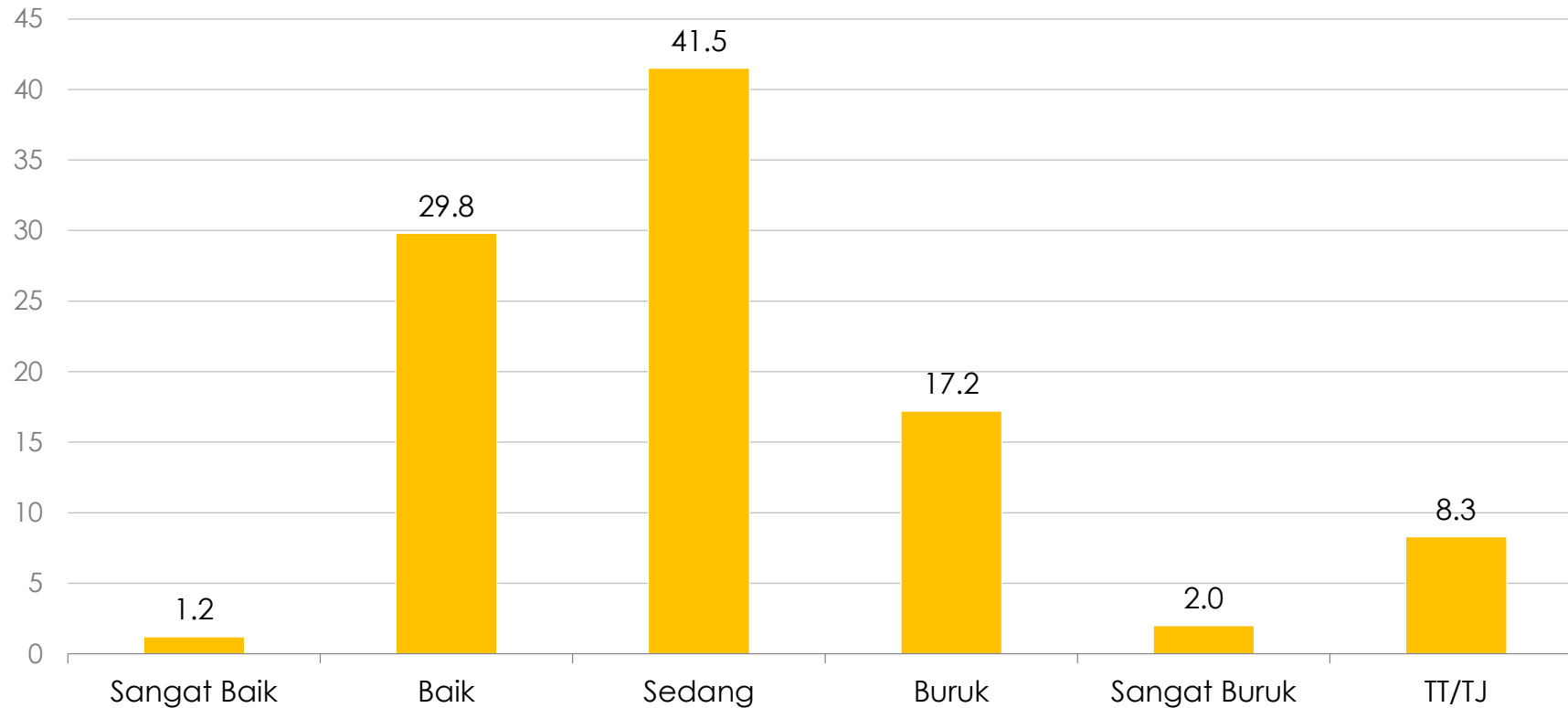


Tren positif ekonomi rumah tangga konsisten naik.



KONDISI POLITIK NASIONAL

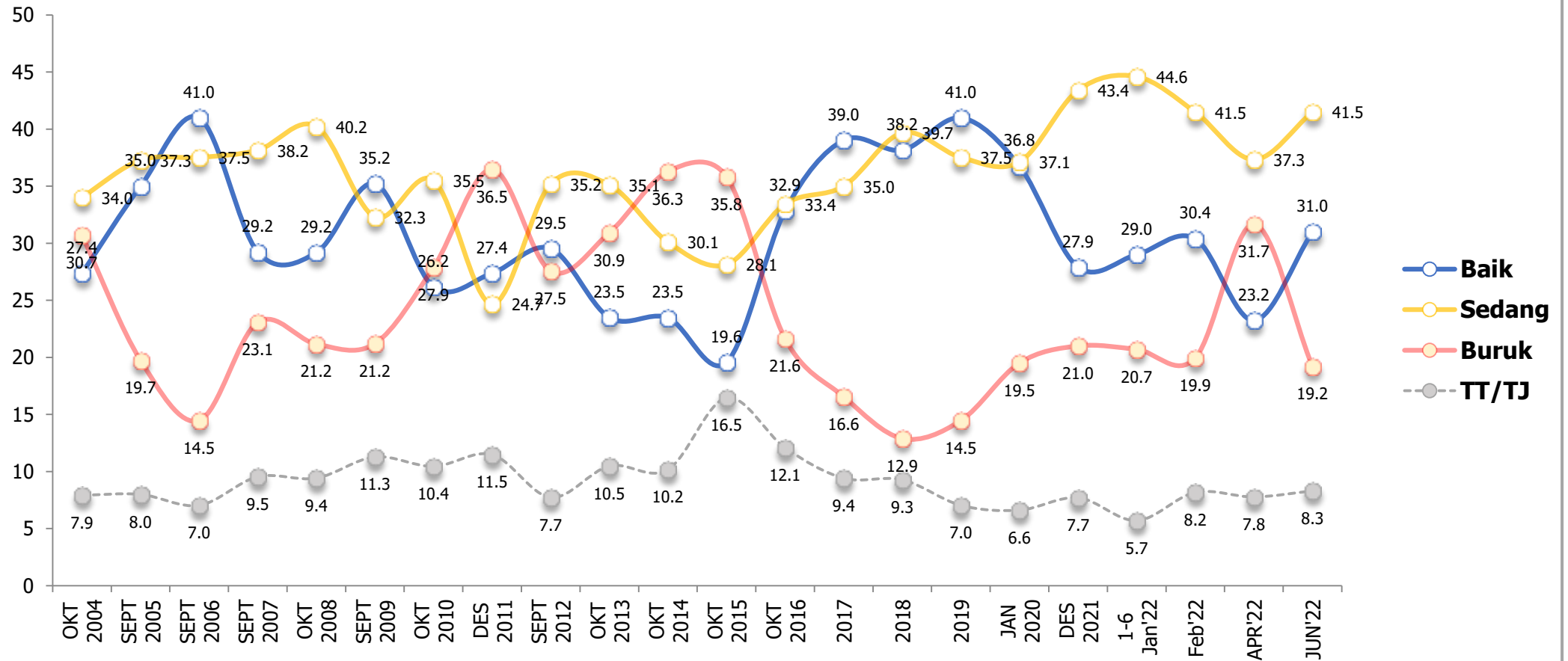
Bagaimana Ibu / Bapak melihat keadaan politik nasional pada umumnya sekarang? sangat baik, baik, sedang, buruk, atau sangat buruk?... (%)



Kondisi politik, kebanyakan menilai sedang. Yang menilai baik/sangat baik lebih banyak ketimbang yang menilai buruk/sangat buruk.



TREN KONDISI POLITIK NASIONAL

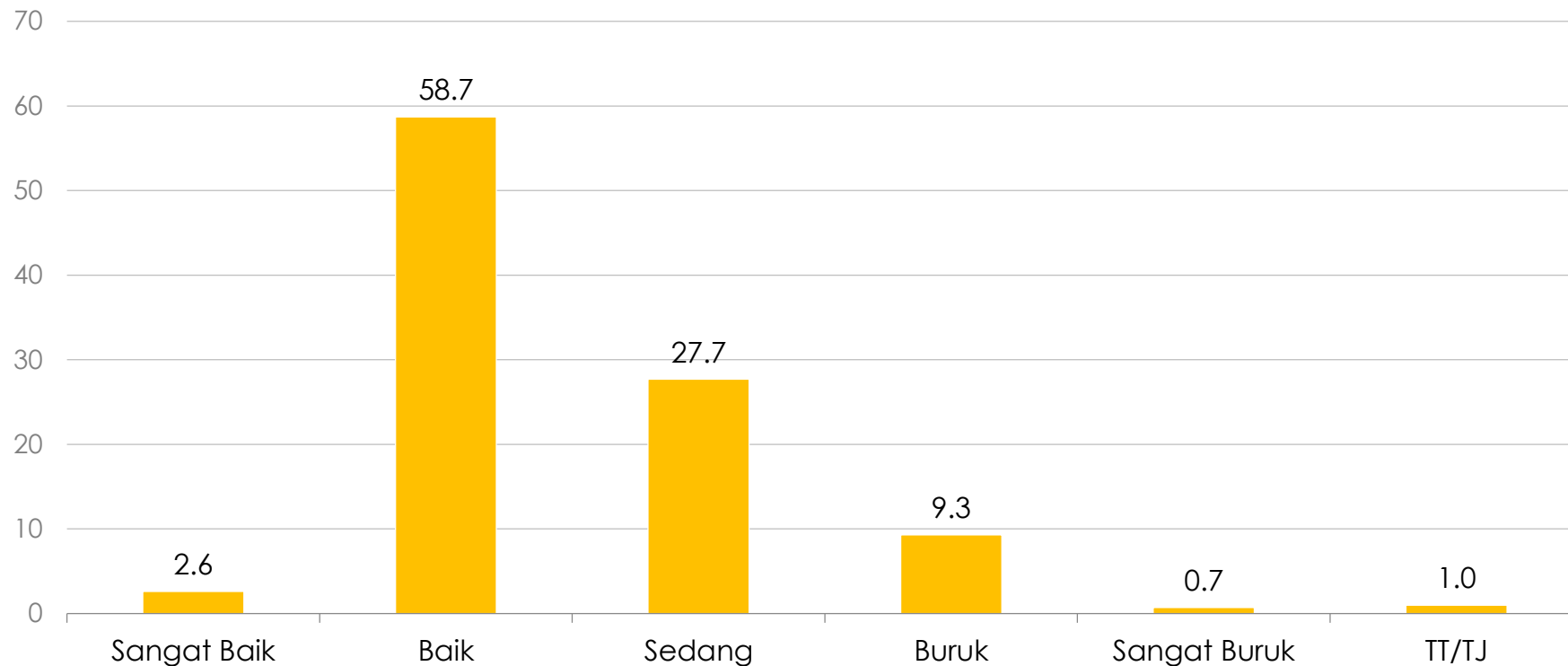


Evaluasi terhadap kondisi politik nasional lebih positif dibanding temuan sebelumnya.



KONDISI KEAMANAN NASIONAL

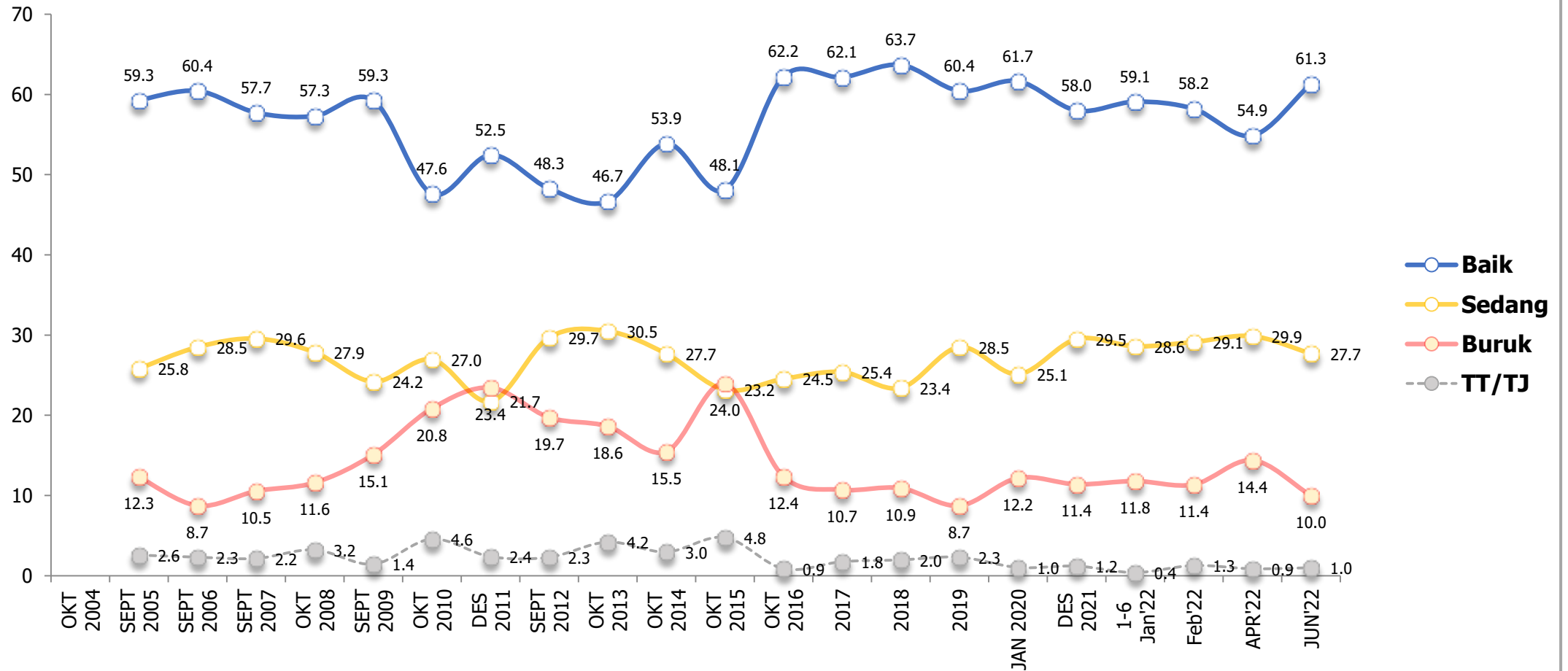
Bagaimana Ibu / Bapak melihat keadaan keamanan di negara kita pada umumnya sekarang? sangat baik, baik, sedang, buruk, atau sangat buruk?... (%)



Kondisi keamanan, mayoritas menilai baik/sangat baik.



TREN KONDISI KEAMANAN NASIONAL

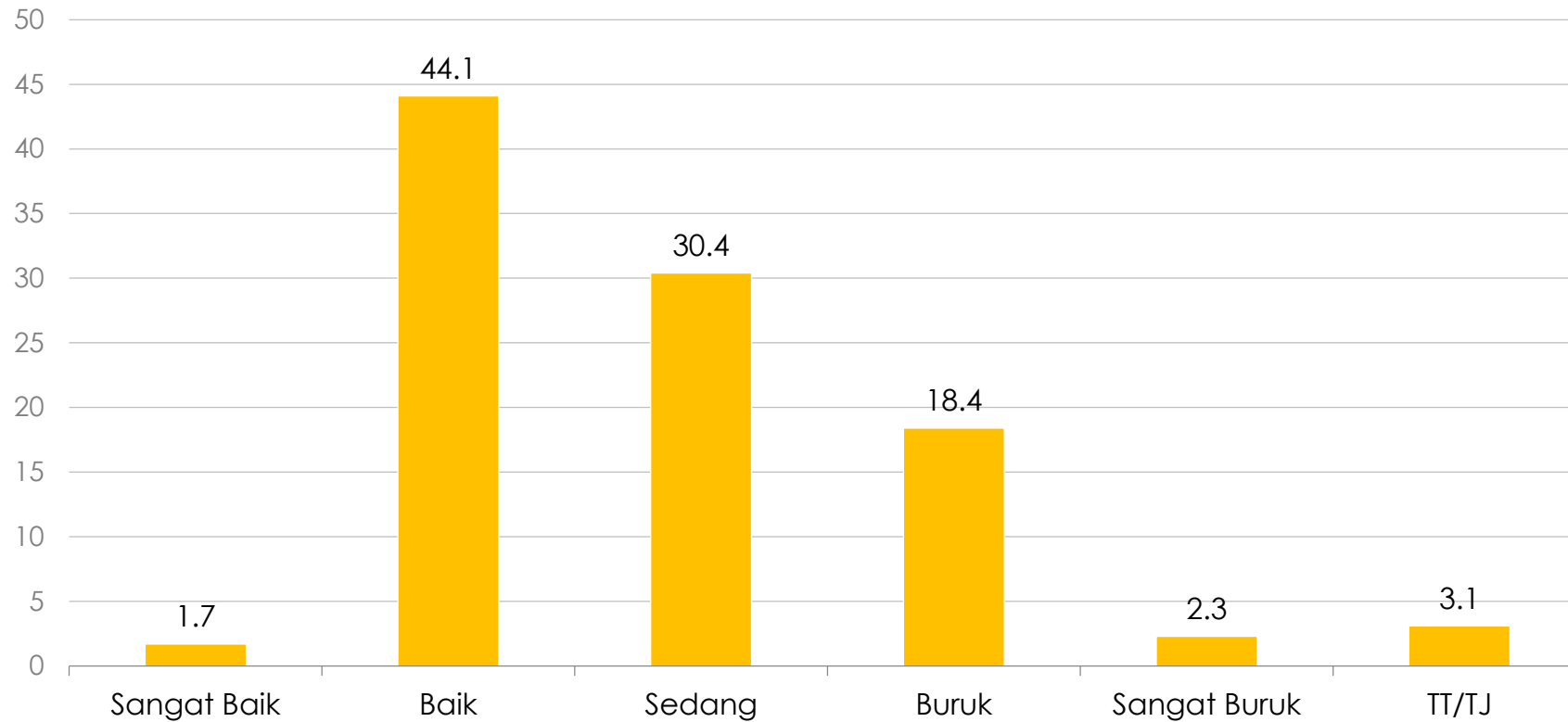


Evaluasi terhadap kondisi keamanan nasional lebih positif dibanding temuan sebelumnya.



KONDISI PENEGAKAN HUKUM NASIONAL

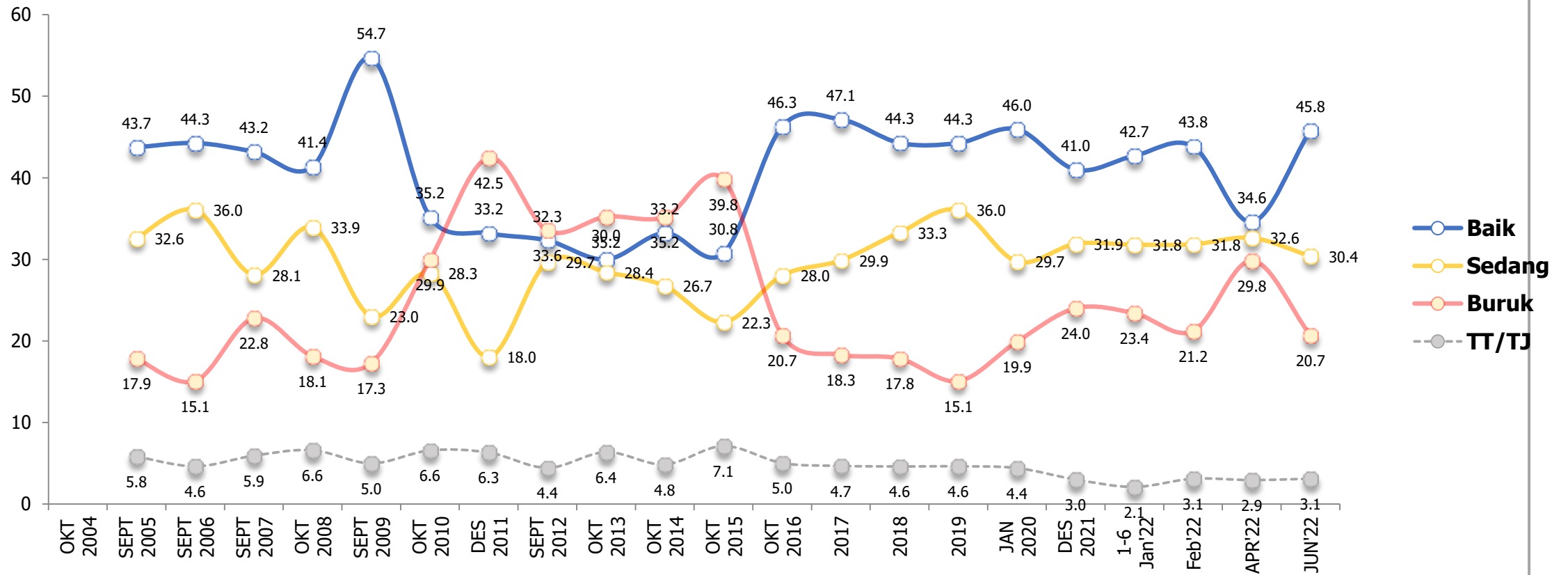
Bagaimana Ibu/Bapak melihat kondisi penegakan hukum di Indonesia sekarang ini?... (%)



Kondisi penegakan hukum, kebanyakan menilai baik/sangat baik.



TREN KONDISI PENEGAKAN HUKUM NASIONAL

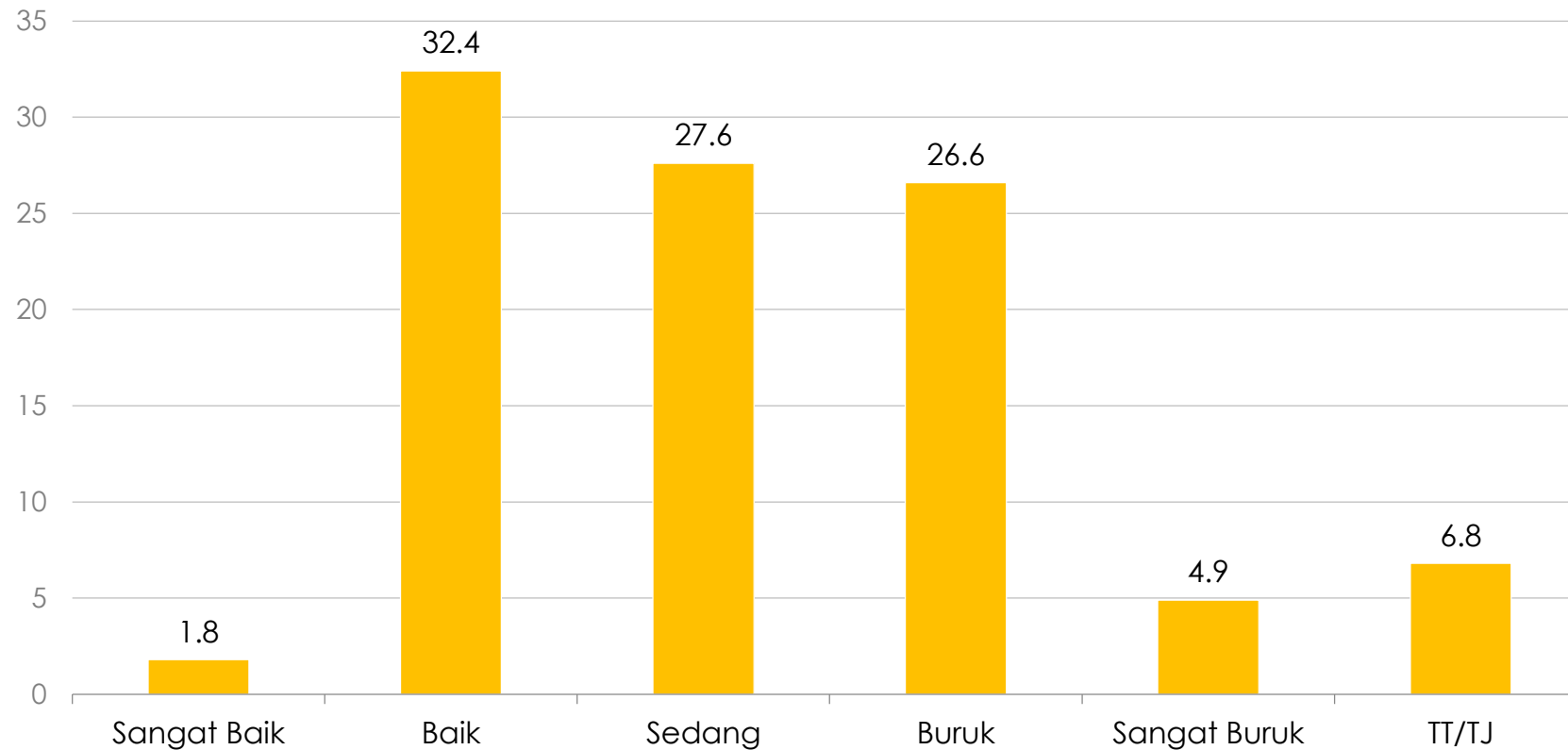


Evaluasi terhadap kondisi penegakan hukum nasional lebih positif dibanding temuan sebelumnya.



KONDISI PEMBERANTASAN KORUPSI

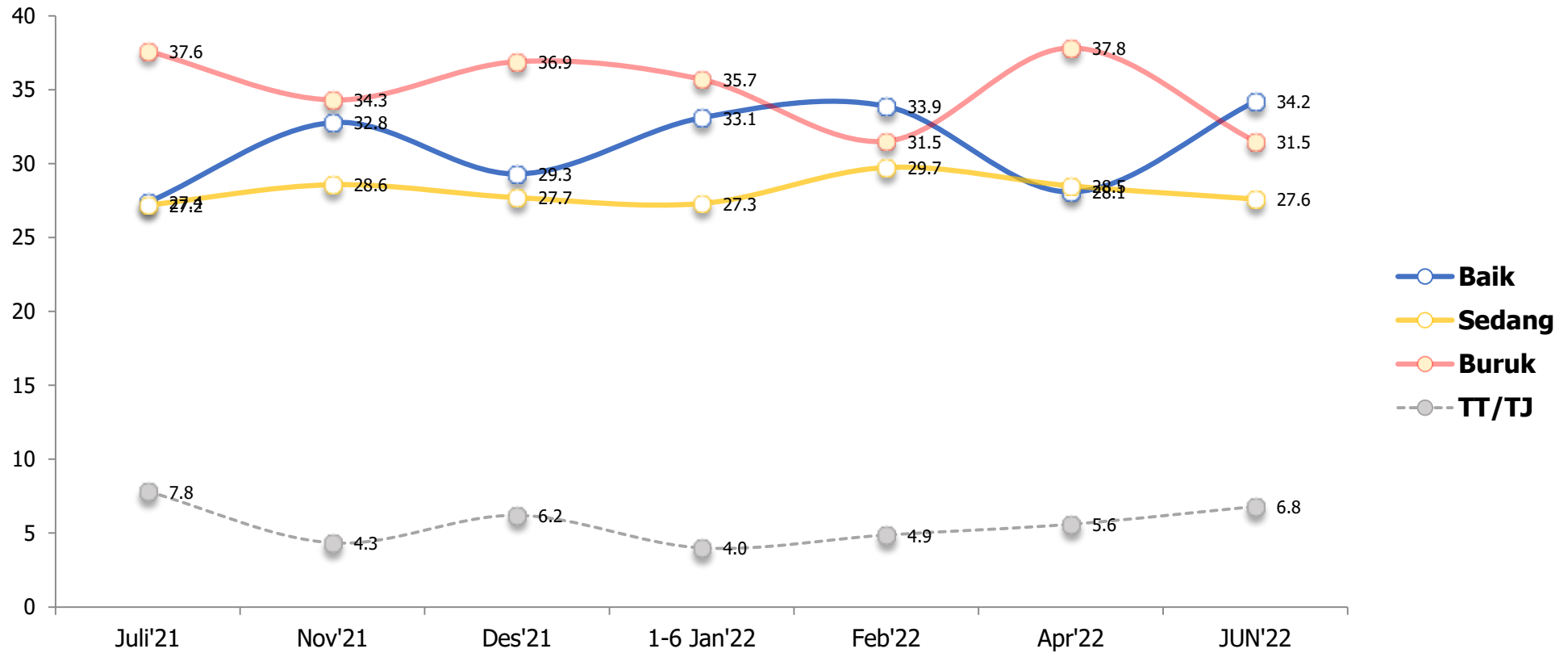
Bagaimana Ibu/Bapak melihat keadaan pemberantasan korupsi di pemerintahan sekarang? sangat baik, baik, sedang, buruk, atau sangat buruk?... (%)



Kondisi pemberantasan korupsi, yang menilai baik/sangat baik lebih banyak.



TREN KONDISI PEMBERANTASAN KORUPSI

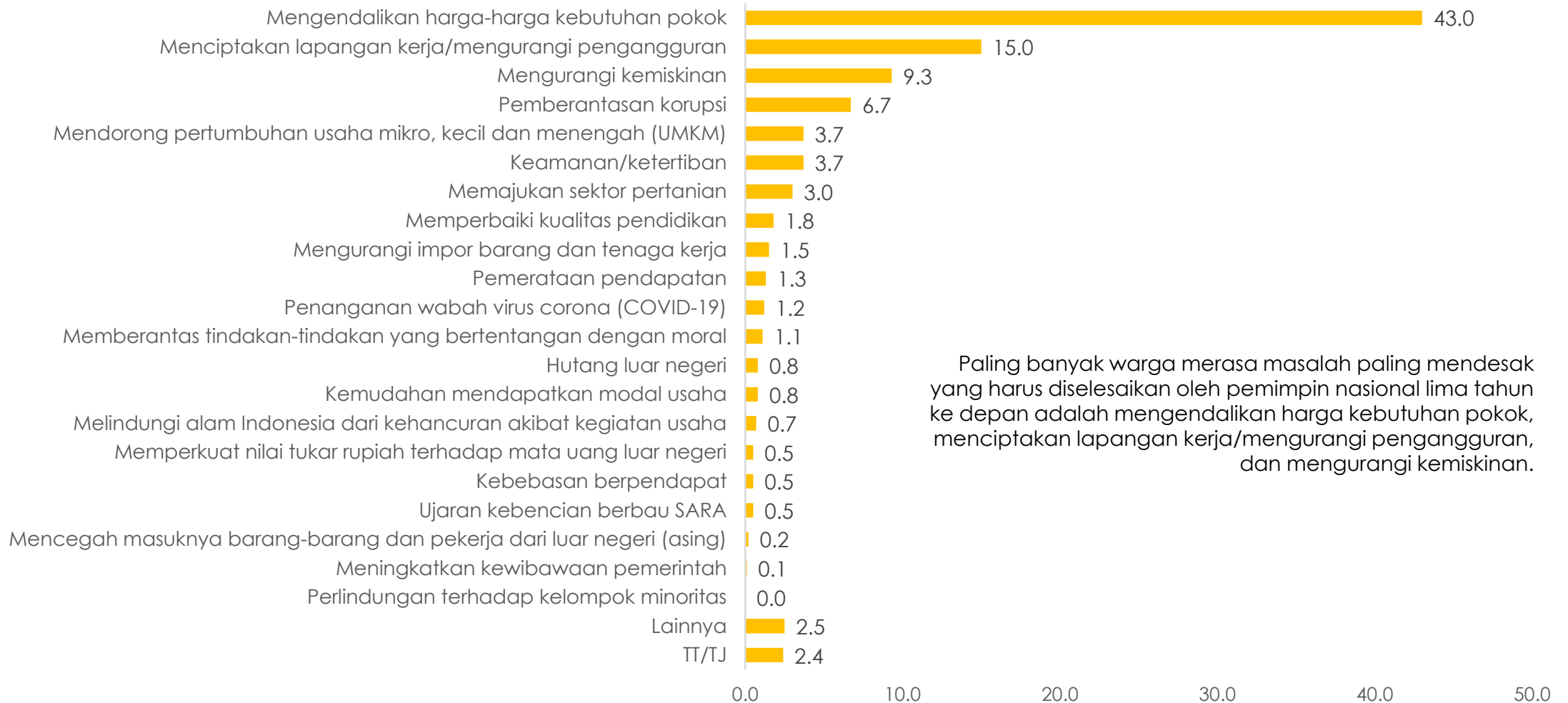


Yang menilai baik saat ini sedikit lebih tinggi.



MASALAH MENDESAK

Menurut Ibu/Bapak mana masalah paling mendesak yang harus diselesaikan oleh pemimpin nasional lima tahun ke depan?
(hanya satu jawaban)... (%)

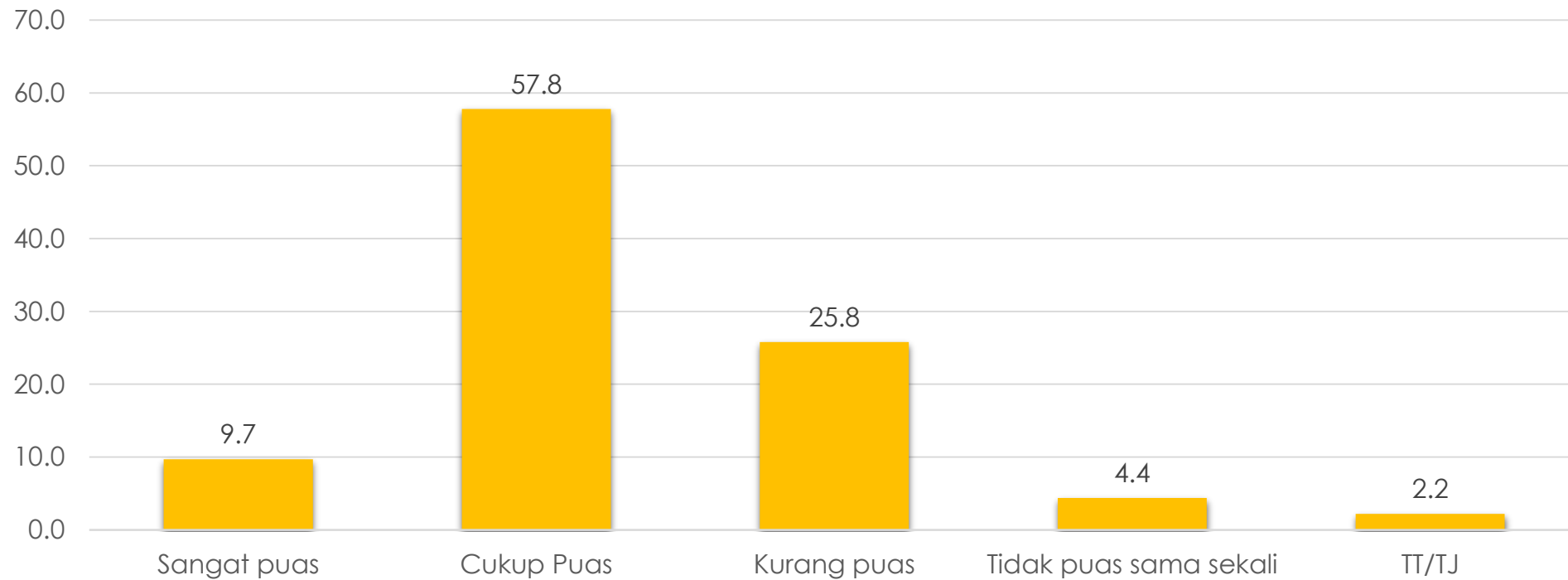


Paling banyak warga merasa masalah paling mendesak yang harus diselesaikan oleh pemimpin nasional lima tahun ke depan adalah mengendalikan harga kebutuhan pokok, menciptakan lapangan kerja/mengurangi pengangguran, dan mengurangi kemiskinan.

KINERJA PEMERINTAH

KINERJA PRESIDEN

Secara umum, apakah sejauh ini Ibu/Bapak sangat puas, cukup puas, kurang puas, atau tidak puas sama sekali dengan kerja Presiden Joko Widodo (Jokowi)?... (%)

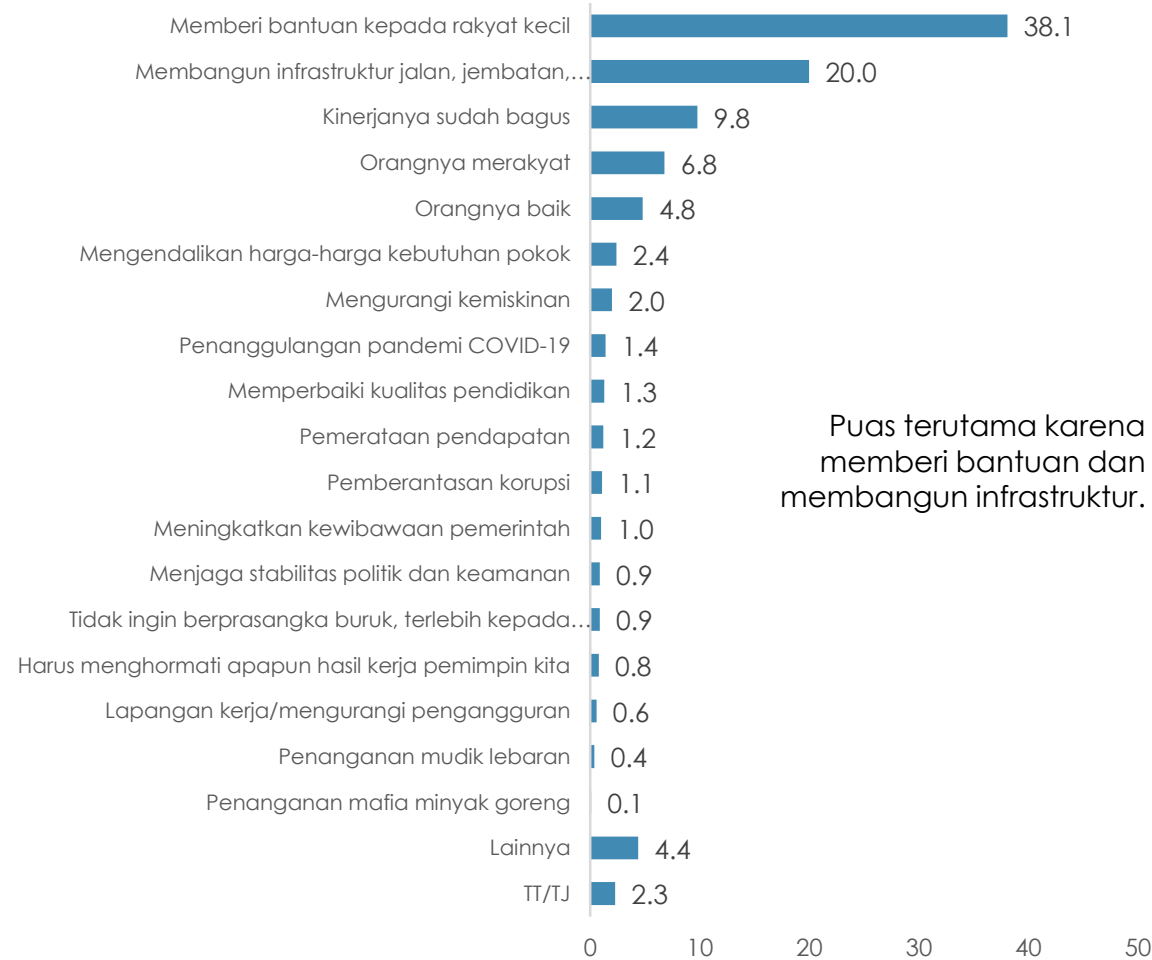


Mayoritas merasa cukup/sangat puas dengan kerja presiden, 67.5%.



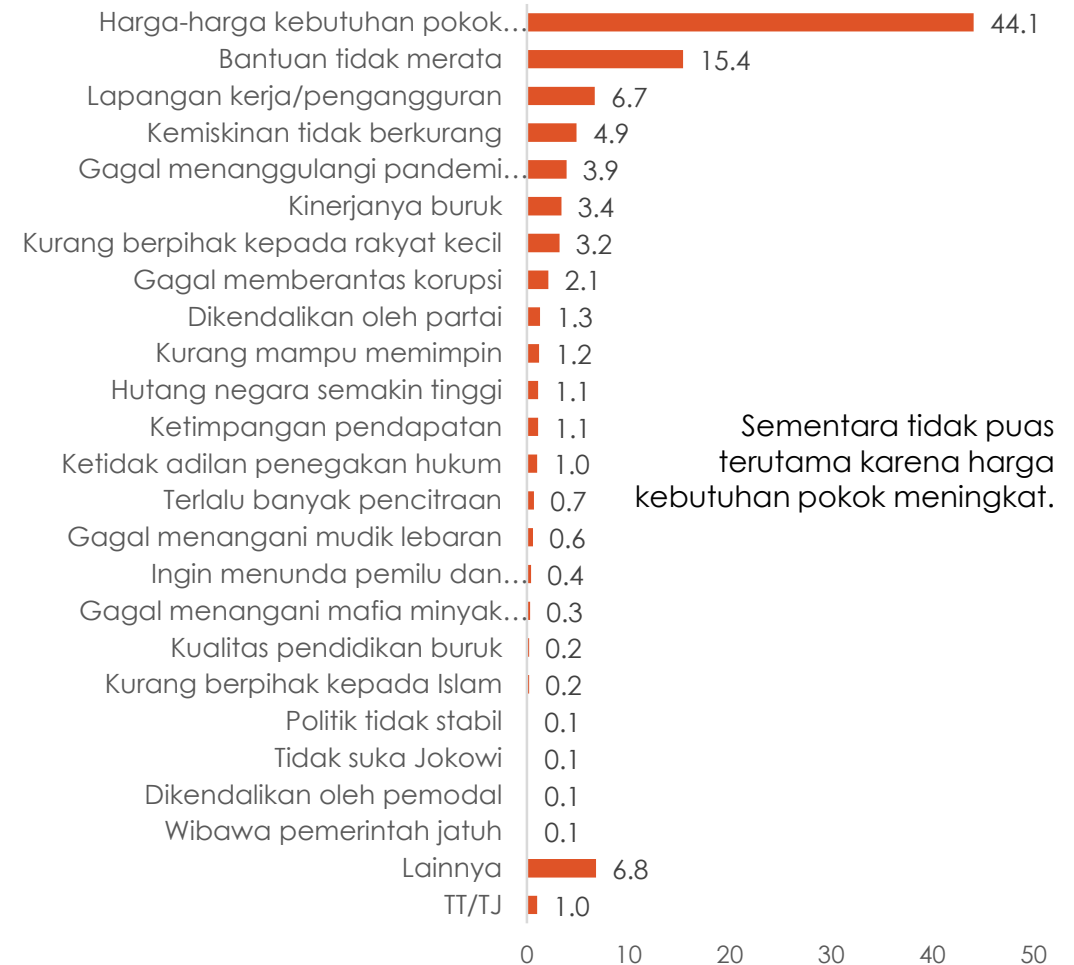
ALASAN PUAS/TIDAK PUAS ATAS KINERJA PRESIDEN

Apa alasan PALING UTAMA Ibu/Bapak merasa **sangat atau cukup puas** dengan kinerja Presiden Joko Widodo?... (%)



Puas terutama karena memberi bantuan dan membangun infrastruktur.

Apa alasan PALING UTAMA Ibu/Bapak merasa **kurang atau tidak puas sama sekali** dengan kinerja Presiden Joko Widodo?... (%)



Sementara tidak puas terutama karena harga kebutuhan pokok meningkat.

KINERJA PRESIDEN BERDASARKAN SOSIO DEMOGRAFI

	Base	Puas	Kurang puas	TT/TJ
GENDER				
Laki-laki	49.7	67.6	31.1	1.2
Perempuan	50.3	67.4	29.4	3.2
USIA				
<= 21 tahun	11.4	69.3	29.2	1.5
22 - 25 tahun	9.9	74.0	26.0	0.0
26 - 40 tahun	36.8	63.7	35.0	1.3
41 - 55 tahun	25.4	69.1	28.0	2.9
> 55 tahun	16.4	68.4	26.3	5.3
ETNIS				
Jawa	41.3	78.0	20.8	1.2
Sunda	14.9	57.9	40.5	1.6
Batak	3.4	60.9	37.7	1.4
Madura	3.4	63.3	36.6	0.1
Betawi	3.0	56.6	41.7	1.7
Minang	2.7	23.9	73.1	3.1
Bugis	3.1	50.7	48.4	0.9
Melayu	3.5	60.7	34.5	4.7
Lainnya	24.8	66.4	29.0	4.6
AGAMA & ORMAS ISLAM				
Islam	88.6	65.2	32.5	2.3
NU	49.5	72.8	26.0	1.1
Muhammadiyah	4.0	56.9	42.7	0.4
Lainnya	1.2	43.5	55.6	0.9
Bukan bagian ormas Islam manapun	42.5	59.2	38.2	2.7
TT/TJ	2.9	42.1	36.2	21.7
Lainnya	11.4	85.9	12.7	1.4

	Base	Puas	Kurang puas	TT/TJ
PENDIDIKAN				
<= SD	37.6	66.3	29.9	3.8
SLTP	18.1	66.6	31.8	1.6
SLTA	30.9	69.1	29.4	1.5
Kuliah	13.5	68.7	30.9	0.4
PEKERJAAN				
Petani/peternak/nelayan	13.7	72.9	25.9	1.2
Buruh kasar, sopir/ojek, keamanan, warung/PKL, tidak tetap, menganggur	29.5	64.7	33.8	1.5
Wiraswasta, pengusaha	8.2	72.7	26.5	.8
Pegawai (negeri/swasta), Guru/Dosen, Profesional	10.7	73.4	25.6	1.0
Ibu Rumah Tangga	28.7	64.0	31.3	4.7
Masih sekolah/kuliah	5.0	74.6	24.8	0.5
Lainnya	4.2	60.1	37.6	2.3
PENDAPATAN				
< 1 juta	24.8	70.2	24.8	5.0
1 - < 2 juta	31.6	68.2	30.3	1.5
2 - < 4 juta	27.1	65.2	33.4	1.4
=> 4 juta	16.4	66.2	33.0	0.8

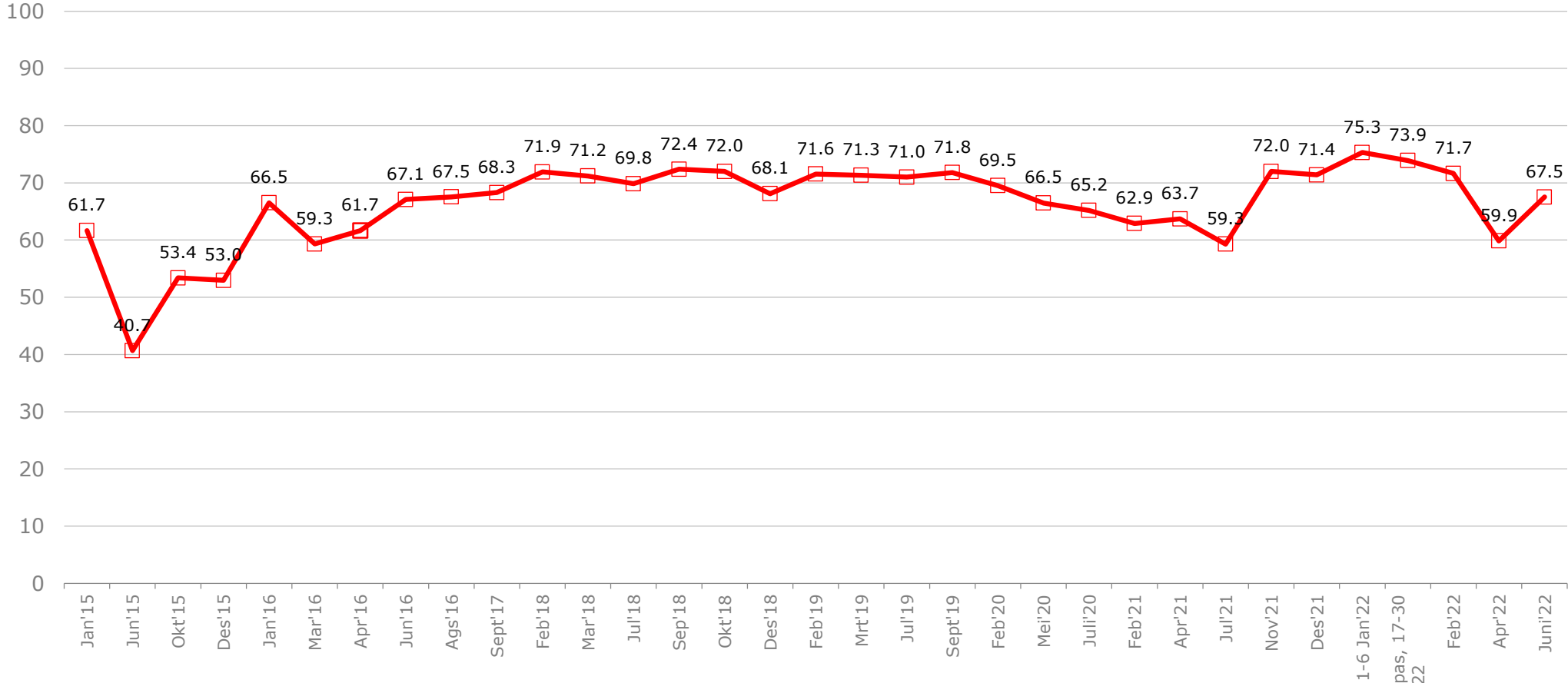
Mayoritas merasa puas dengan kerja Presiden Joko Widodo (Jokowi) di sebagian besar basis sosio-demografi warga kecuali pada etnis Minang,

KINERJA PRESIDEN BERDASARKAN SOSIO DEMOGRAFI

	Base	Puas	Kurang puas	T/TJ
DESA/KOTA				
Pedesaan	50.9	69.5	28.2	2.3
Perkotaan	49.1	65.5	32.3	2.2
WILAYAH				
SUMATERA	20.4	51.6	44.3	4.1
BANTEN	4.3	51.8	46.6	1.7
DKI	4.1	66.0	32.7	1.2
JABAR	17.4	61.3	37.3	1.4
JATENG DIY	16.1	86.8	12.2	1.1
JATIM	16.2	76.7	23.3	.0
BALI NUSA	5.3	89.2	10.2	0.5
KALIMANTAN	5.9	71.2	28.8	0.0
SULAWESI	7.0	63.5	26.9	9.6
MALUKU PAPUA	3.3	49.2	46.3	4.5

Mayoritas merasa puas dengan kerja Presiden Joko Widodo (Jokowi) di sebagian besar basis sosio-demografi warga kecuali pada etnis sunda, dan di Wilayah Maluku Papua.

TREN KEPUASAN TERHADAP KINERJA PRESIDEN



Sumber: Indikator

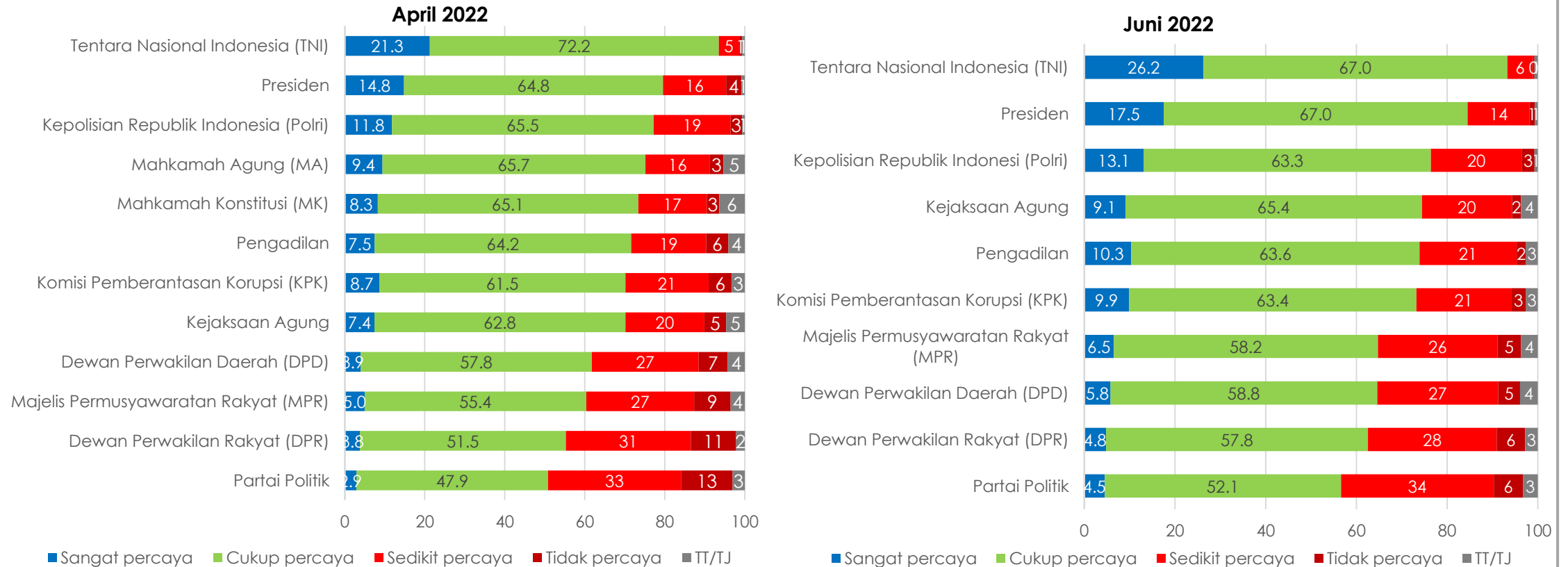
Kepuasan terhadap kinerja presiden mengalami perbaikan.



KEPERCAYAAN TERHADAP INSTITUSI NEGARA

KEPERCAYAAN TERHADAP INSTITUSI NEGARA

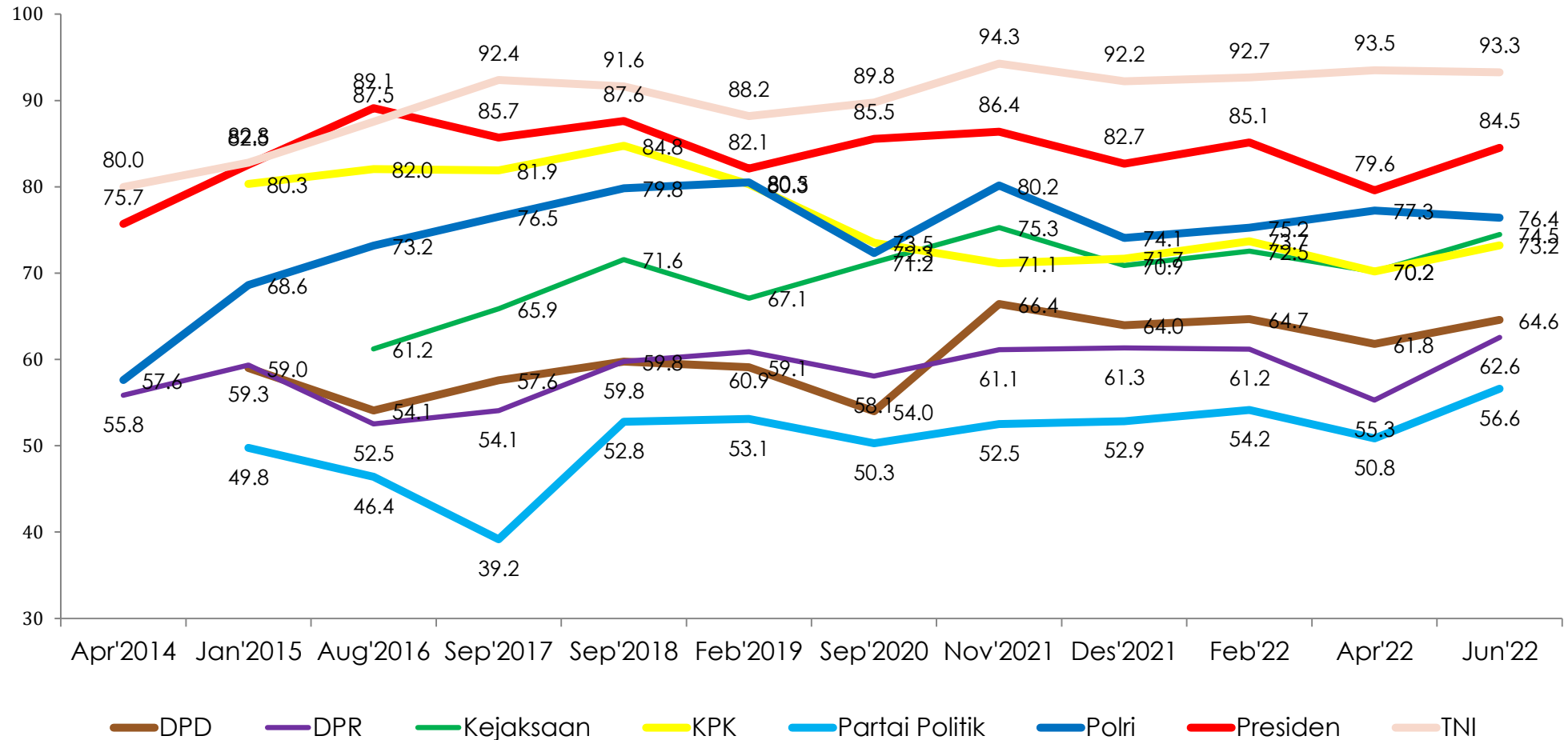
Kami akan menyebutkan beberapa nama lembaga. Tolong sebutkan tingkat kepercayaan Ibu/Bapak terhadap masing-masing lembaga tersebut? Apakah Ibu/Bapak sangat percaya (SA-P), cukup percaya (C-P), sedikit percaya (SI-P), atau tidak percaya sama sekali (TPSS)?..... ?... (%)



TNI merupakan Lembaga yang paling dipercaya, baru kemudian presiden, dan polri.



KEPERCAYAAN TERHADAP INSTITUSI NEGARA [SANGAT+CUKUP PERCAYA]



Tingkat kepercayaan terhadap sebagian institusi negara secara umum meningkat.



TRUST LEMBAGA PENEGAK HUKUM MENURUT SOSIO-DEMOGRAFI

	Base	Kepolisian			KPK			Kejaksaan Agung			Pengadilan		
		Percaya	Kurang percaya	TT/TJ	Percaya	Kurang percaya	TT/TJ	Percaya	Kurang percaya	TT/TJ	Percaya	Kurang percaya	TT/TJ
GENDER													
Laki-laki	49.7	73.3	26.1	.6	70.7	27.8	1.5	72.4	25.1	2.5	71.0	27.0	2.1
Perempuan	50.3	79.5	19.6	.8	75.8	20.6	3.7	76.4	18.7	4.9	76.8	20.0	3.1
USIA													
<= 21 tahun	11.4	82.1	17.4	.5	70.7	27.8	1.5	82.9	15.8	1.3	85.2	14.2	.6
22 - 25 tahun	9.9	78.2	21.4	.4	72.2	26.7	1.1	73.7	23.2	3.2	71.3	25.9	2.8
26 - 40 tahun	36.8	72.4	26.9	.8	71.5	27.1	1.4	74.3	23.0	2.6	71.8	26.7	1.6
41 - 55 tahun	25.4	77.6	22.0	.4	75.2	21.0	3.9	73.2	21.6	5.2	72.8	23.8	3.4
> 55 tahun	16.4	78.7	19.9	1.4	76.4	18.5	5.1	71.3	22.9	5.7	74.3	20.7	5.0
ETNIS													
Jawa	41.3	78.4	21.2	.4	73.8	24.5	1.7	76.7	20.0	3.3	76.8	21.0	2.2
Sunda	14.9	76.6	22.4	1.0	70.8	26.4	2.8	73.9	22.7	3.4	69.5	27.6	2.9
Batak	3.4	69.5	28.3	2.2	63.5	33.5	3.0	64.0	32.7	3.3	70.2	27.2	2.6
Madura	3.4	63.4	34.8	1.8	74.1	16.4	9.5	80.0	9.4	10.5	78.8	13.9	7.4
Betawi	3.0	59.7	38.1	2.1	56.5	40.2	3.3	48.6	46.7	4.7	50.5	46.7	2.8
Minang	2.7	44.9	55.1	0.0	59.1	40.4	.5	75.3	24.7	0.0	70.6	29.4	0.0
Bugis	3.1	83.9	14.2	1.9	71.2	12.5	16.3	68.9	9.9	21.2	71.1	15.6	13.3
Melayu	3.5	68.9	29.4	1.8	70.3	26.9	2.8	71.0	25.6	3.5	71.7	25.4	2.9
Lainnya	24.8	81.3	18.4	.3	79.1	19.4	1.5	76.0	22.2	1.8	75.6	23.1	1.3
AGAMA													
Islam	88.6	75.2	24.0	.8	72.3	24.9	2.8	73.9	22.1	4.0	74.3	22.8	2.8
Lainnya	11.4	85.5	14.4	.1	80.3	18.6	1.1	78.7	19.5	1.7	70.8	28.5	.8
PENDIDIKAN													
<= SD	37.6	80.2	19.1	.7	80.8	15.0	4.2	78.9	15.6	5.4	80.6	15.9	3.5
SLTP	18.1	75.5	23.1	1.4	68.5	28.1	3.3	69.5	25.8	4.8	70.3	26.8	2.9
SLTA	30.9	74.7	24.6	.7	68.2	30.6	1.3	72.0	26.5	1.6	71.2	27.6	1.2
Kuliah	13.5	70.9	29.1	0.0	70.1	29.7	.2	74.4	23.3	2.4	66.7	30.5	2.8

TRUST LEMBAGA PENEGAK HUKUM MENURUT SOSIO-DEMOGRAFI

	Base	Kepolisian			KPK			Kejaksaan Agung			Pengadilan		
		Percaya	Kurang percaya	TT/TJ	Percaya	Kurang percaya	TT/TJ	Percaya	Kurang percaya	TT/TJ	Percaya	Kurang percaya	TT/TJ
PEKERJAAN													
Petani/peternak/nelayan	13.7	81.3	18.5	.3	80.8	17.1	2.2	79.5	17.4	3.1	81.3	16.6	2.1
Buruh kasar, sopir/ojek, keamar	29.5	73.8	25.8	.4	72.7	25.4	1.9	73.7	24.0	2.4	73.0	25.4	1.6
Wiraswasta, pengusaha	8.2	69.7	29.8	.5	75.6	22.7	1.7	73.7	24.3	2.0	73.2	23.9	2.9
Pegawai (negeri/swasta), Guru,	10.7	75.5	23.9	.6	66.7	32.5	.8	72.9	23.8	3.3	66.6	30.5	2.9
Ibu Rumah Tangga	28.7	78.2	20.5	1.3	73.6	21.8	4.6	73.6	19.9	6.5	73.4	22.7	3.9
Masih sekolah/kuliah	5.0	81.0	18.1	.8	63.5	35.7	.8	78.6	20.6	.8	83.5	15.7	.8
Lainnya	4.2	75.4	23.6	1.0	73.3	22.9	3.8	68.9	27.2	3.8	68.2	28.0	3.8
PENDAPATAN													
< 1 juta	24.8	79.8	19.3	.9	76.2	19.9	3.9	74.3	20.8	5.0	75.9	20.5	3.5
1 - < 2 juta	31.6	77.1	22.1	.8	75.7	22.6	1.7	76.9	20.1	3.0	75.7	22.4	2.0
2 - < 4 juta	27.1	76.9	22.3	.8	72.9	24.3	2.9	76.2	20.9	2.9	74.6	23.6	1.8
=> 4 juta	16.4	69.2	30.7	.1	64.7	33.4	1.9	67.2	28.4	4.4	66.5	29.7	3.7
DESA/KOTA													
Pedesaan	50.9	79.0	20.3	.7	77.4	19.7	2.9	79.0	16.9	4.1	79.2	18.2	2.6
Perkotaan	49.1	73.7	25.5	.8	68.9	28.8	2.3	69.7	27.0	3.3	68.5	29.0	2.6
WILAYAH													
SUMATERA	20.4	69.9	28.9	1.2	71.4	26.5	2.2	72.8	24.2	2.9	73.7	24.4	1.8
BANTEN	4.3	73.0	26.4	.5	67.1	30.7	2.2	67.9	29.7	2.4	63.7	34.7	1.6
DKI	4.1	68.2	31.2	.6	54.5	43.0	2.5	58.5	37.7	3.8	55.9	40.4	3.7
JABAR	17.4	73.0	26.0	1.0	70.6	26.5	2.9	69.4	26.6	4.0	67.5	29.5	2.9
JATENG DIY	16.1	83.2	16.3	.5	77.9	21.0	1.1	80.5	16.1	3.5	77.3	20.1	2.6
JATIM	16.2	72.0	27.7	.4	70.1	26.5	3.4	75.5	20.5	4.0	79.2	17.8	3.0
BALI NUSA	5.3	94.9	5.1	0.0	89.5	10.5	0.0	84.5	15.0	.4	71.5	28.5	0.0
KALIMANTAN	5.9	77.7	22.3	0.0	79.1	19.7	1.2	78.1	20.7	1.2	82.4	17.6	0.0
SULAWESI	7.0	88.1	10.3	1.7	76.9	13.6	9.5	76.5	11.9	11.7	79.9	11.8	8.2
MALUKU PAPUA	3.3	81.1	18.9	0.0	77.2	22.5	.2	78.2	20.9	.8	78.2	21.1	.6

KASUS KORUPSI, MINYAK GORENG DAN BLT

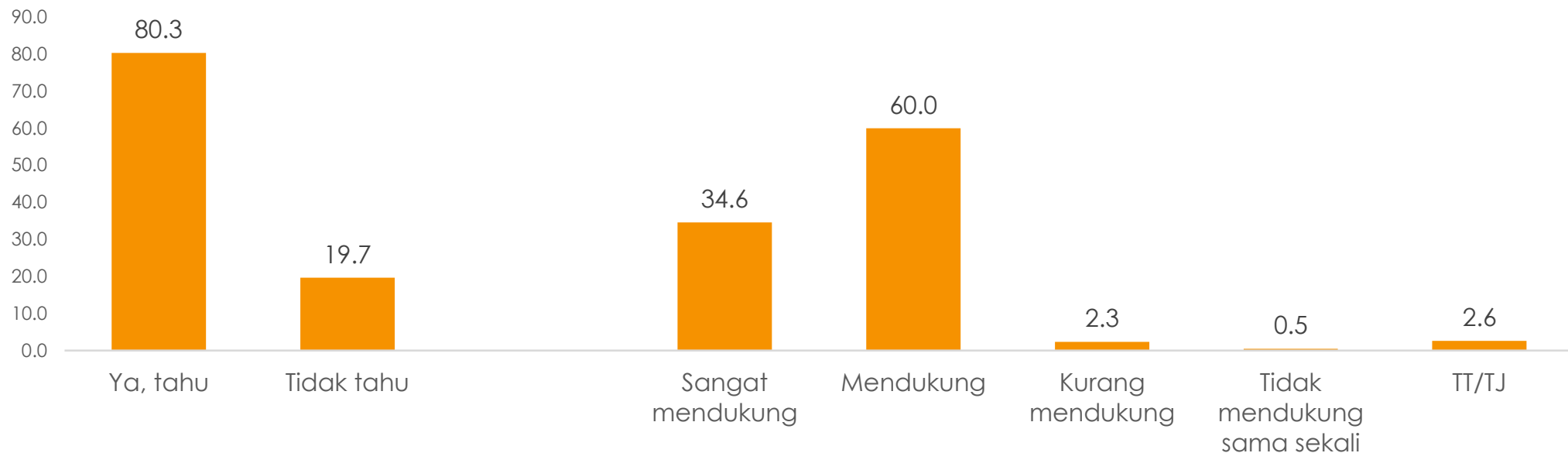
JOKOWI MENDUKUNG KEJAKSAAN AGUNG UNTUK MEMBONGKAR MAFIA MINYAK GORENG

Apakah Ibu/Bapak tahu atau pernah dengar Presiden Joko Widodo memberikan dukungan kepada Kejaksaan Agung untuk membongkar dan mengusut tuntas mafia minyak goreng? ... (%)

(Base: Tahu berita penetapan Dirjen Perdagangan sebagai tersangka korupsi mafia minyak goreng)

Seberapa mendukung Ibu/Bapak terhadap sikap Presiden Joko Widodo yang memberi dukungan kepada Kejaksaan Agung untuk membongkar dan mengusut tuntas mafia minyak goreng tersebut? ... (%)

(Base: Tahu berita penetapan Dirjen Perdagangan sebagai tersangka korupsi mafia minyak goreng)



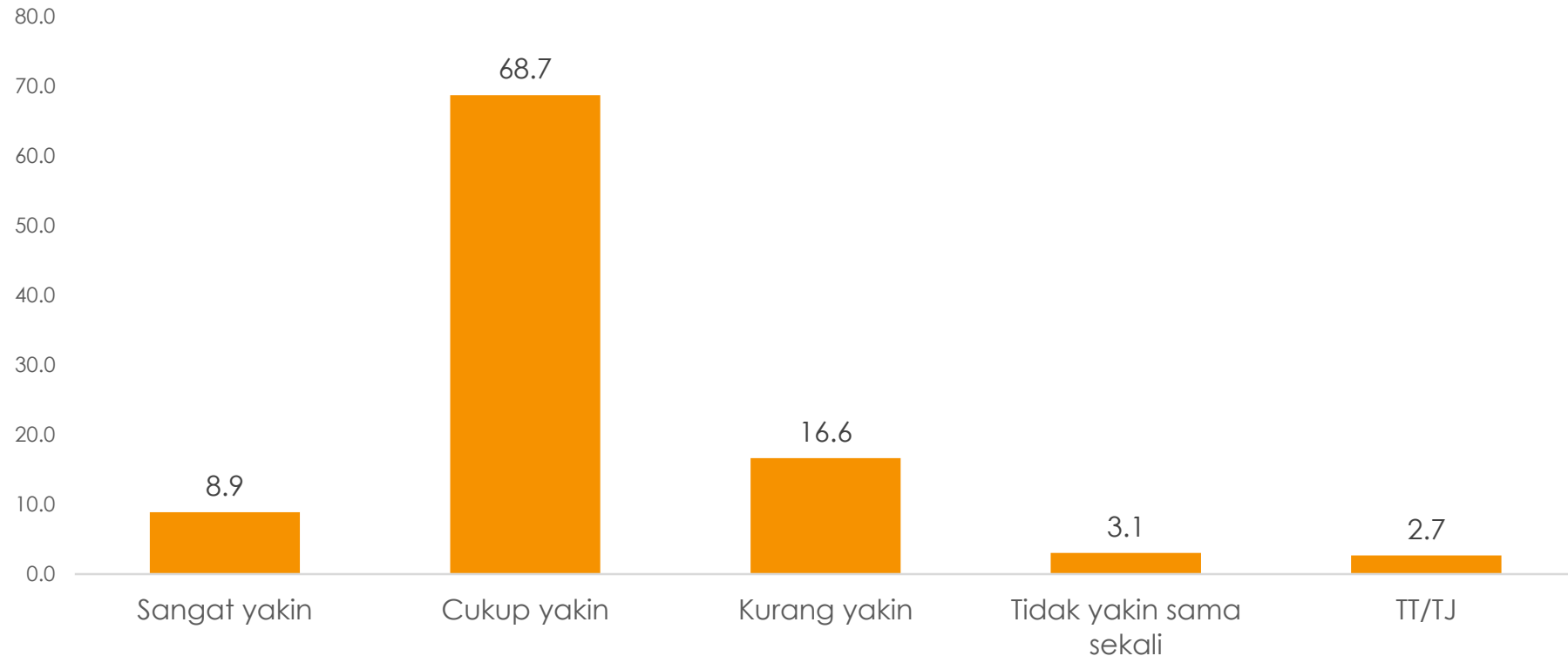
Mayoritas tahu dan mendukung sikap tersebut.



KEJAKSAAN AGUNG AKAN MENUNTASKAN KORUPSI MINYAK GORENG

Seberapa yakin Ibu/Bapak Kejaksaan Agung akan menuntaskan kasus korupsi pemberian fasilitas ekspor minyak goreng tersebut? ... (%)

(Base: Tahu berita penetapan Dirjen Perdagangan sebagai tersangka korupsi mafia minyak goreng)

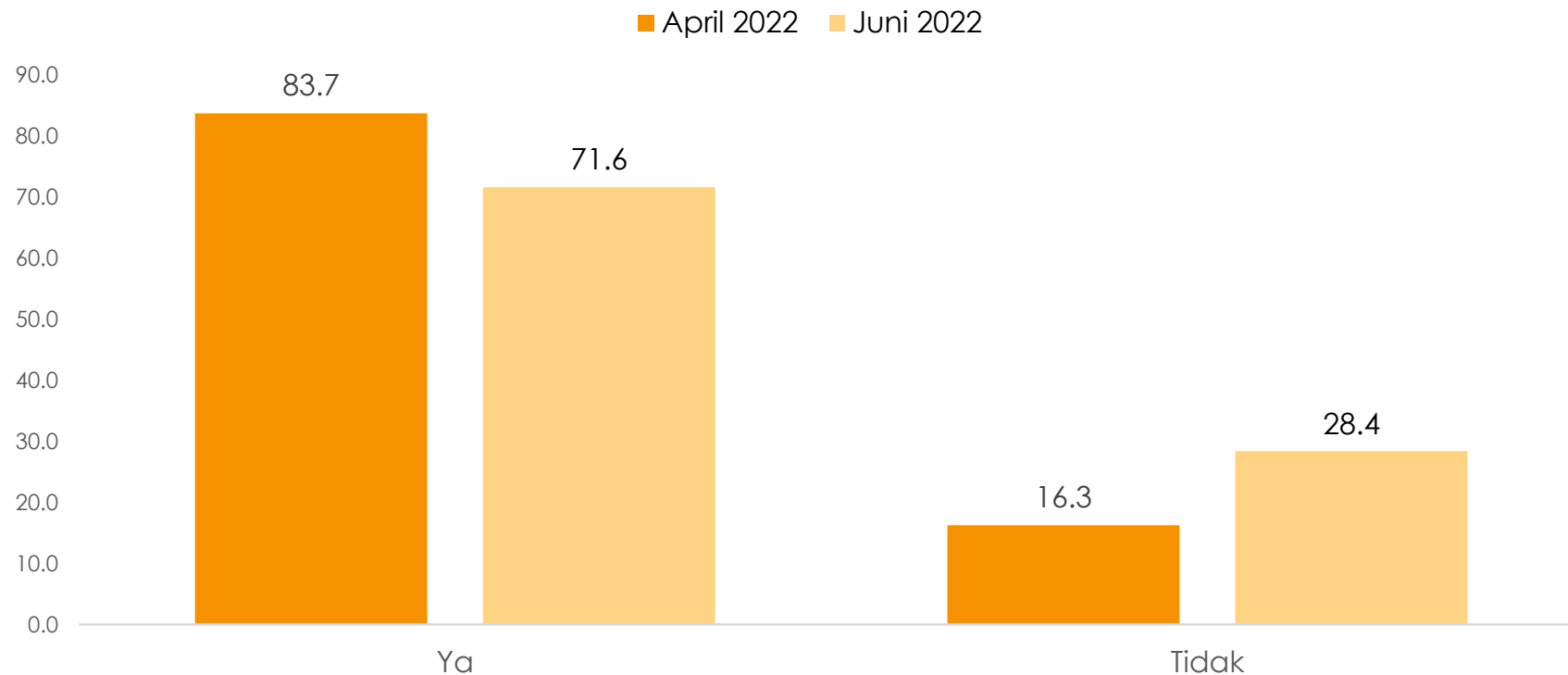


Mayoritas yakin Kejaksaan Agung akan menuntaskan kasus korupsi pemberian fasilitas ekspor minyak goreng tersebut.

INDIKATOR

KELANGKAAN MINYAK GORENG

Apakah Ibu/Bapak mengalami kesulitan mendapat minyak goreng dalam beberapa waktu terakhir? ... (%)

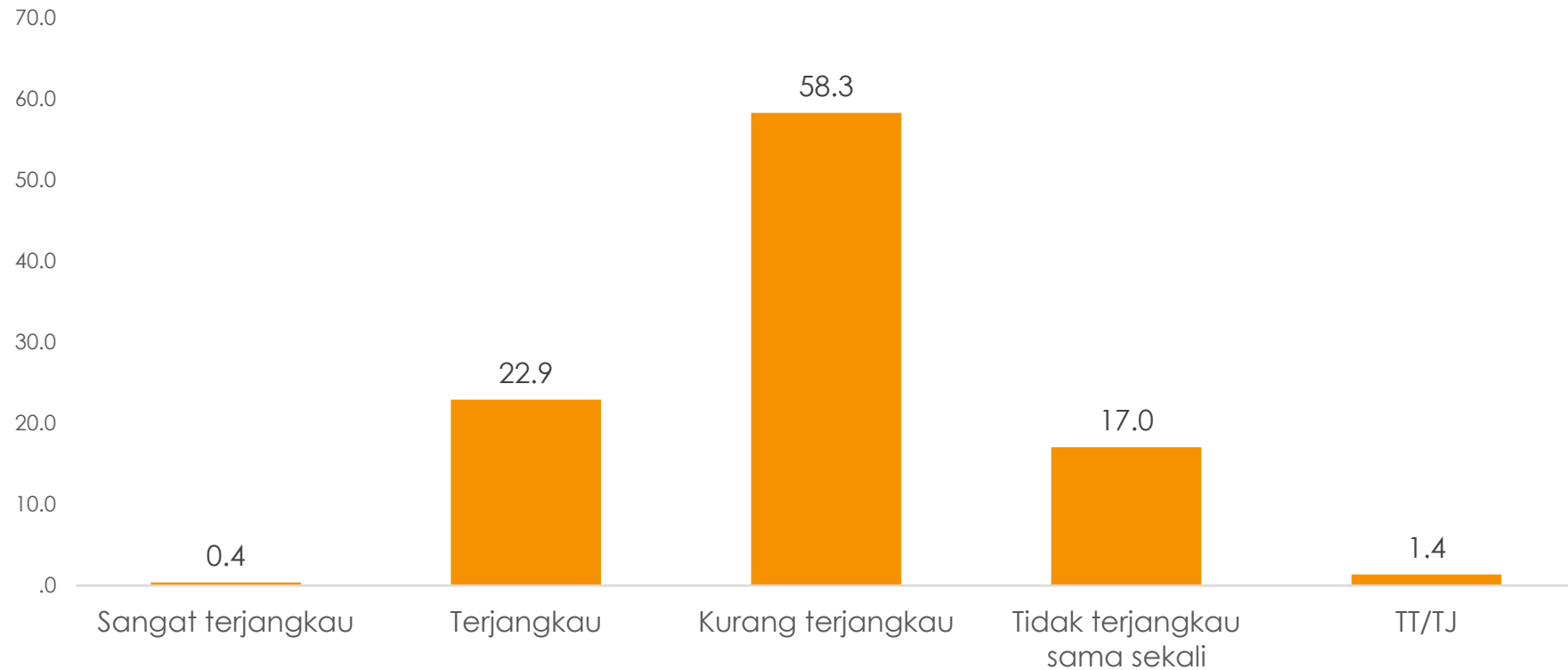


Terjadi penurunan yang merasa sulit mendapat minyak goreng.



HARGA MINYAK GORENG SAAT INI

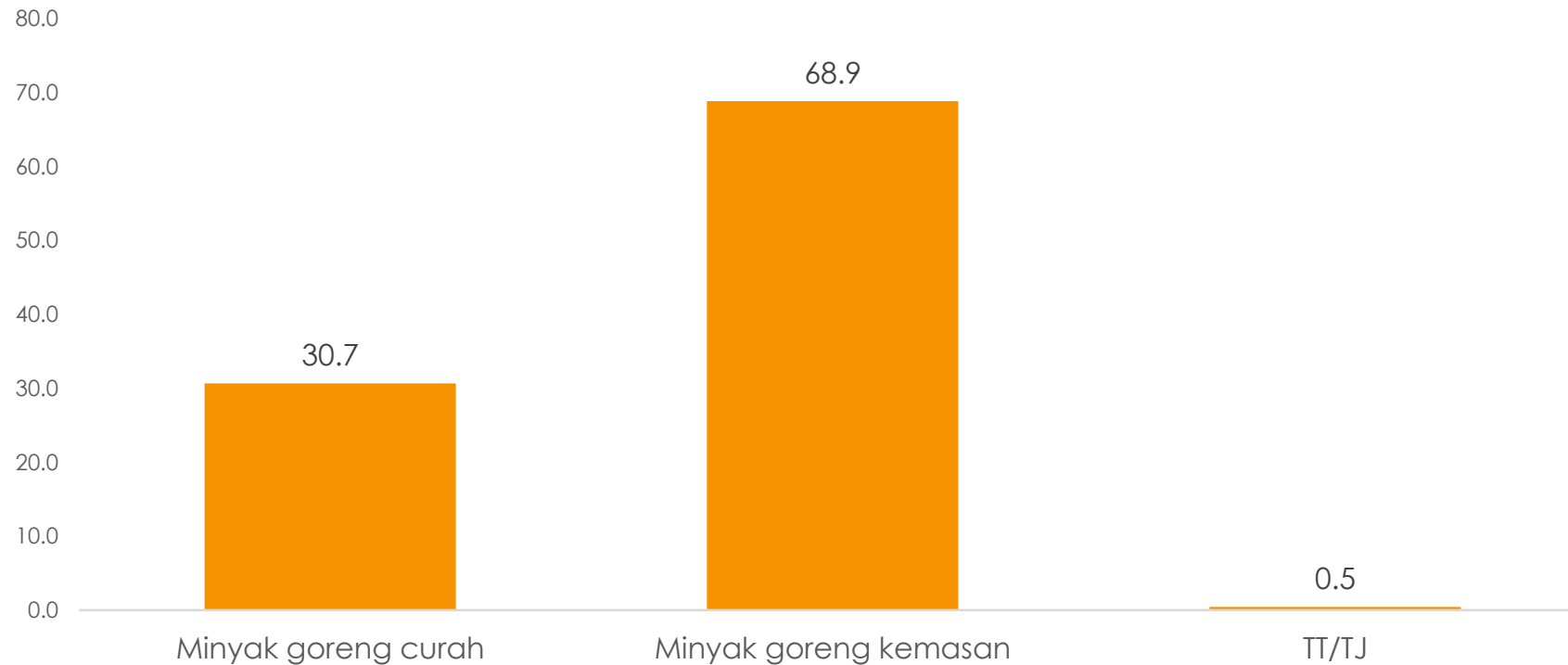
Secara umum apakah Ibu/Bapak merasa harga minyak goreng saat ini sangat terjangkau, terjangkau, kurang terjangkau atau tidak terjangkau sama sekali? ... (%)



Mayoritas masih menilai harga minyak goreng kurang/tidak terjangkau sama sekali.

JENIS MINYAK GORENG YANG DIGUNAKAN

Jenis minyak goreng apa yang biasa Ibu/Bapak gunakan sehari-hari? ... (%)

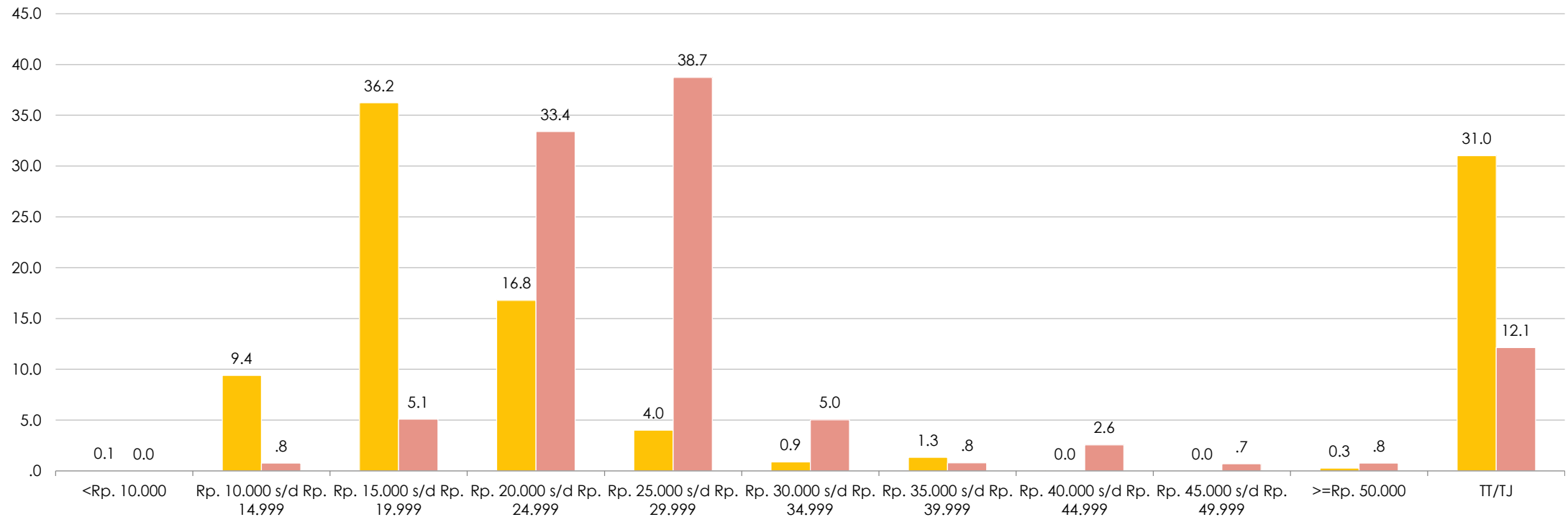


Mayoritas menggunakan minyak goreng kemasan.

HARGA MINYAK GORENG/LITER DI SEKITAR TEMPAT TINGGAL

Sepengetahuan Ibu/Bapak, berapa rata-rata harga per liter minyak goreng di warung-warung sekitar tempat tinggal atau di tempat biasa Ibu/Bapak membeli?... (%)

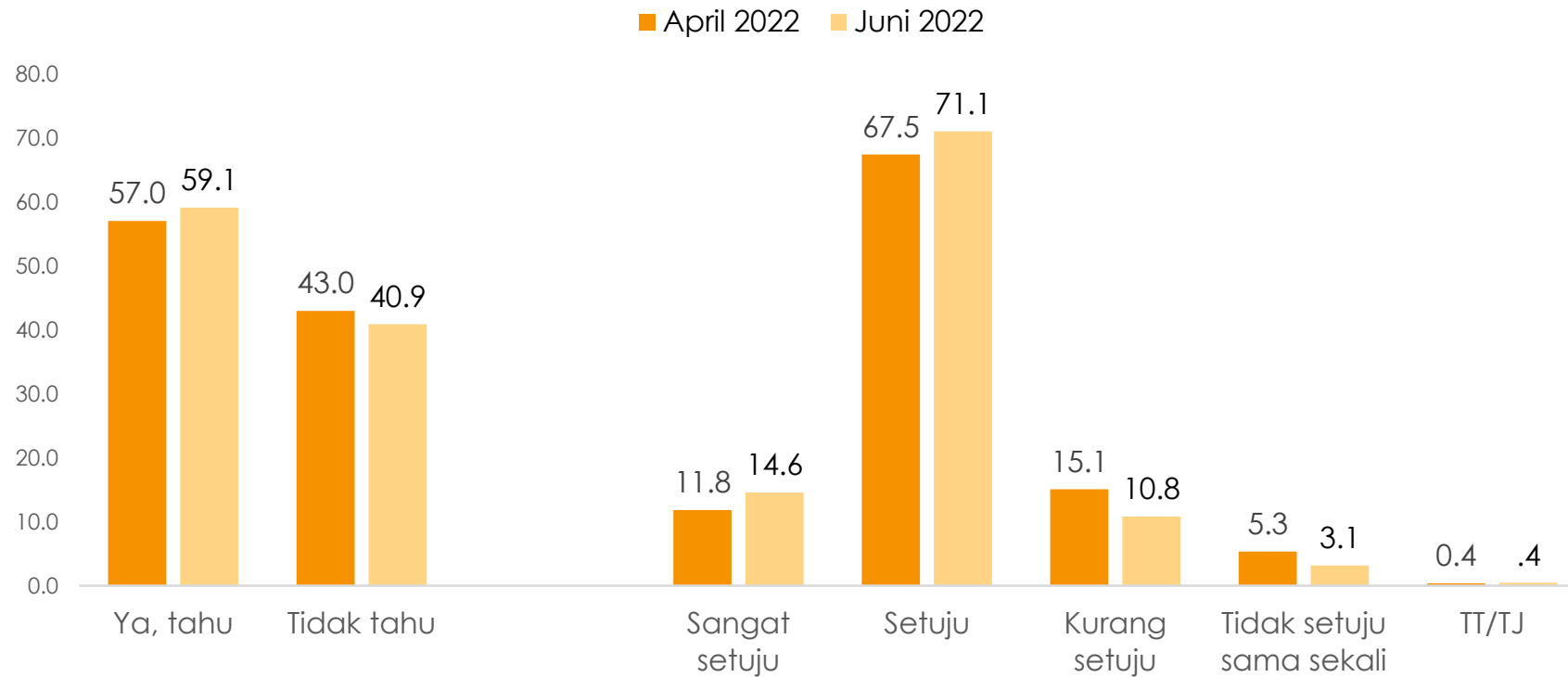
■ Minyak goreng curah ■ Minyak goreng kemasan



BLT MINYAK GORENG

Apakah Ibu/Bapak tahu atau pernah dengar Bantuan Langsung Tunai (BLT) minyak goreng? ... (%)

Seberapa setuju Ibu/Bapak dengan kebijakan BLT minyak goreng tersebut? ... (%)



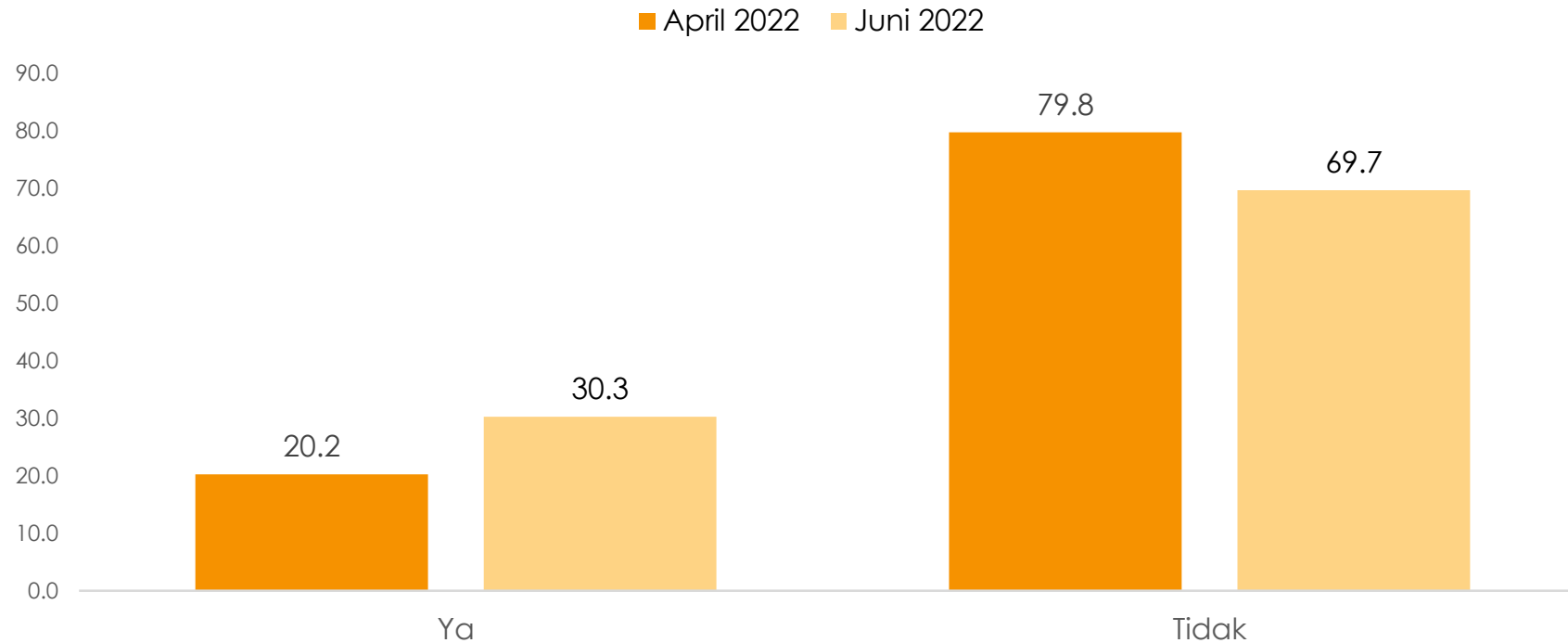
Mayoritas tahu tentang BLT minyak goreng, dan mayoritas juga setuju dengan kebijakan tersebut.



MENERIMA BLT MINYAK GORENG

[BASE: TAHU BLT MINYAK GORENG]

Apakah Ibu/Bapak menerima Bantuan Langsung Tunai (BLT) minyak goreng tersebut? ... (%)

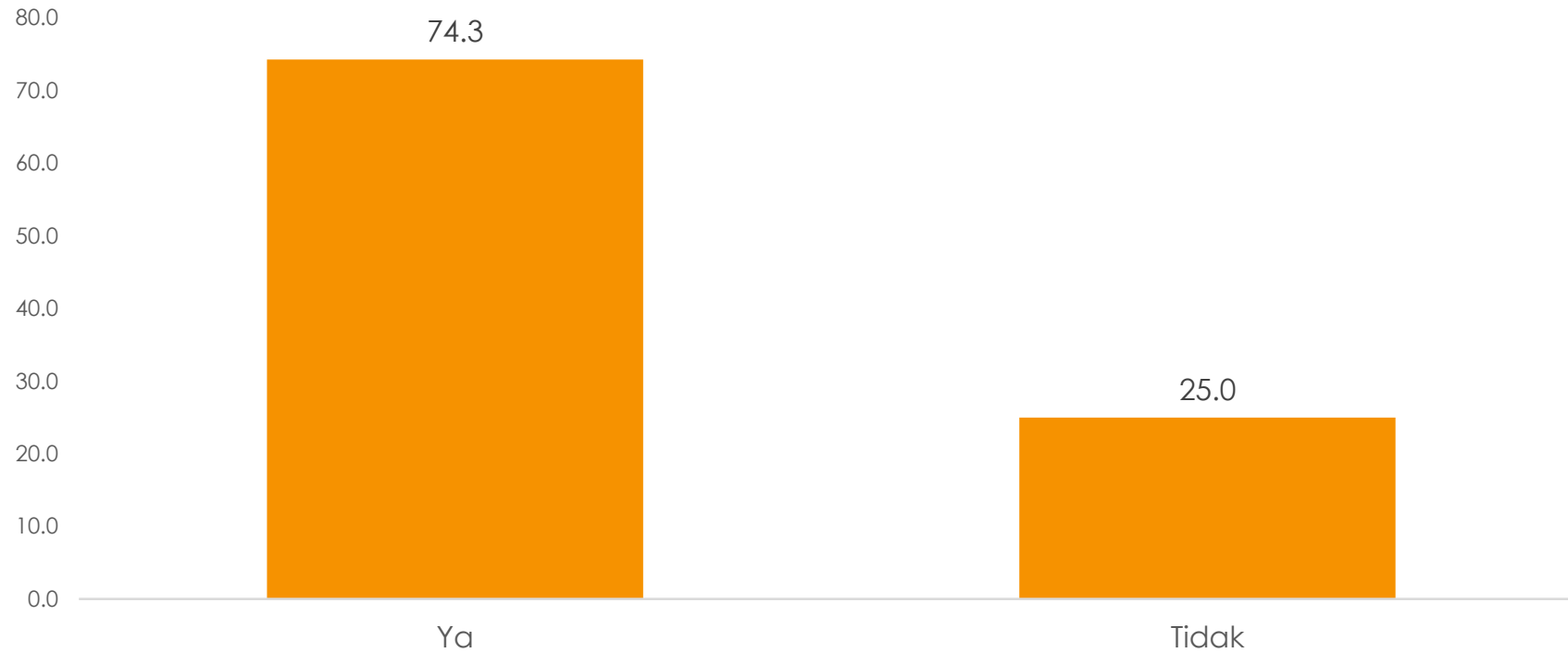


Penerima BLT meningkat.

INDIKATOR

MERASA BERHAK MENERIMA BLT

Apakah Ibu/Bapak merasa berhak menerima Bantuan Langsung Tunai (BLT) minyak goreng tersebut? ... (%)



Mayoritas merasa berhak menerima BLT.

MERASA BERHAK MENERIMA BLT MINYAK GORENG MENURUT SOSIO-DEMOGRAFI

	Base	Ya	Tidak	TT/TJ
GENDER				
Laki-laki	49.7	71.9	27.1	1.0
Perempuan	50.3	76.6	22.9	.6
USIA				
<= 21 tahun	11.4	70.6	28.8	.6
22 - 25 tahun	9.9	62.2	33.3	4.5
26 - 40 tahun	36.8	75.2	24.7	.1
41 - 55 tahun	25.4	78.7	21.0	.3
> 55 tahun	16.4	75.1	23.9	.9
ETNIS				
Jawa	41.3	71.1	28.9	.0
Sunda	14.9	80.4	19.5	.1
Batak	3.4	64.9	33.1	1.9
Madura	3.4	82.9	17.1	0.0
Betawi	3.0	74.9	24.9	.2
Minang	2.7	77.7	22.3	0.0
Bugis	3.1	83.5	16.5	0.0
Melayu	3.5	56.0	44.0	.0
Lainnya	24.8	76.9	20.4	2.7
AGAMA				
Islam	88.6	75.8	24.0	.3
Lainnya	11.4	62.7	32.6	4.7
PENDIDIKAN				
<= SD	37.6	86.9	12.7	.4
SLTP	18.1	81.8	17.9	.3
SLTA	30.9	70.8	28.9	.3
Kuliah	13.5	37.0	59.7	3.3

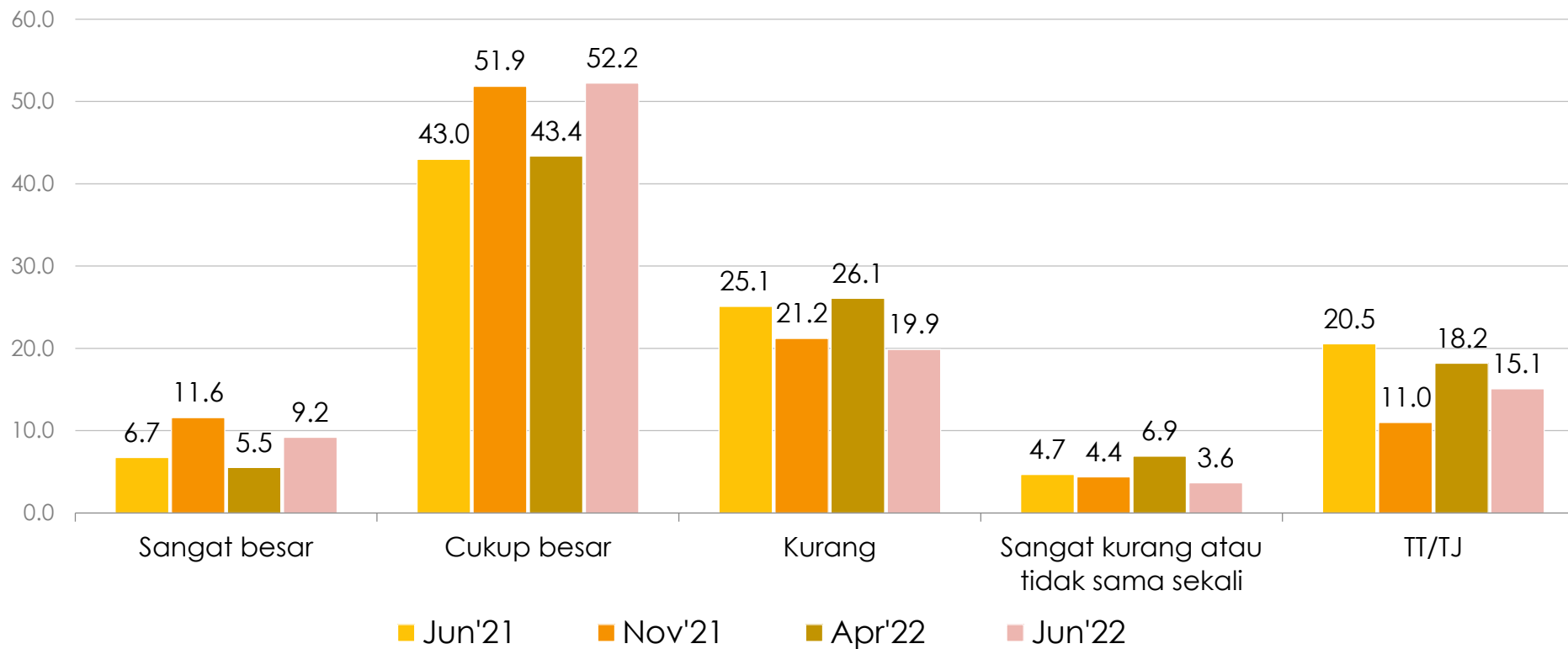
Mayoritas merasa berhak menerima BLT, kecuali kelompok pendidikan dan pendapatan tinggi, dan kalangan pegawai.

	Base	Ya	Tidak	TT/TJ
PEKERJAAN				
Petani/peternak/nelayan	13.7	85.2	14.7	.2
Buruh kasar, sopir/ojek, keamanan, warung/PKL, tidak tetap, menganggur	29.5	76.3	23.5	.2
Wiraswasta, pengusaha	8.2	71.5	28.2	.2
Pegawai (negeri/swasta), Guru/Dosen, Profesional	10.7	44.7	51.2	4.2
Ibu Rumah Tangga	28.7	81.3	18.1	.7
Masih sekolah/kuliah	5.0	65.8	34.2	0.0
Lainnya	4.2	68.5	31.3	.2
PENDAPATAN				
< 1 juta	24.8	87.6	11.6	.9
1 - < 2 juta	31.6	82.4	17.3	.2
2 - < 4 juta	27.1	71.5	28.4	.1
=> 4 juta	16.4	43.0	54.2	2.8
DESA/KOTA				
Pedesaan	50.9	80.7	17.8	1.4
Perkotaan	49.1	67.6	32.4	.1
WILAYAH				
SUMATERA	20.4	73.8	24.9	1.3
BANTEN	4.3	82.0	17.9	.1
DKI	4.1	74.8	25.0	.2
JABAR	17.4	76.7	23.2	.1
JATENG DIY	16.1	70.5	29.5	0.0
JATIM	16.2	72.5	27.5	0.0
BALI NUSA	5.3	79.0	12.7	8.3
KALIMANTAN	5.9	65.2	34.8	0.0
SULA WESI	7.0	92.6	7.4	0.0
MALUKU PAPUA	3.3	50.2	49.2	.6

B U M N

KONTRIBUSI BUMN

Secara umum menurut Ibu/Bapak, apakah perusahaan-perusahaan yang termasuk dalam Badan Usaha Milik Negara (BUMN) hingga sejauh ini telah memberikan manfaat sebesar-besarnya untuk kepentingan rakyat?... (%)

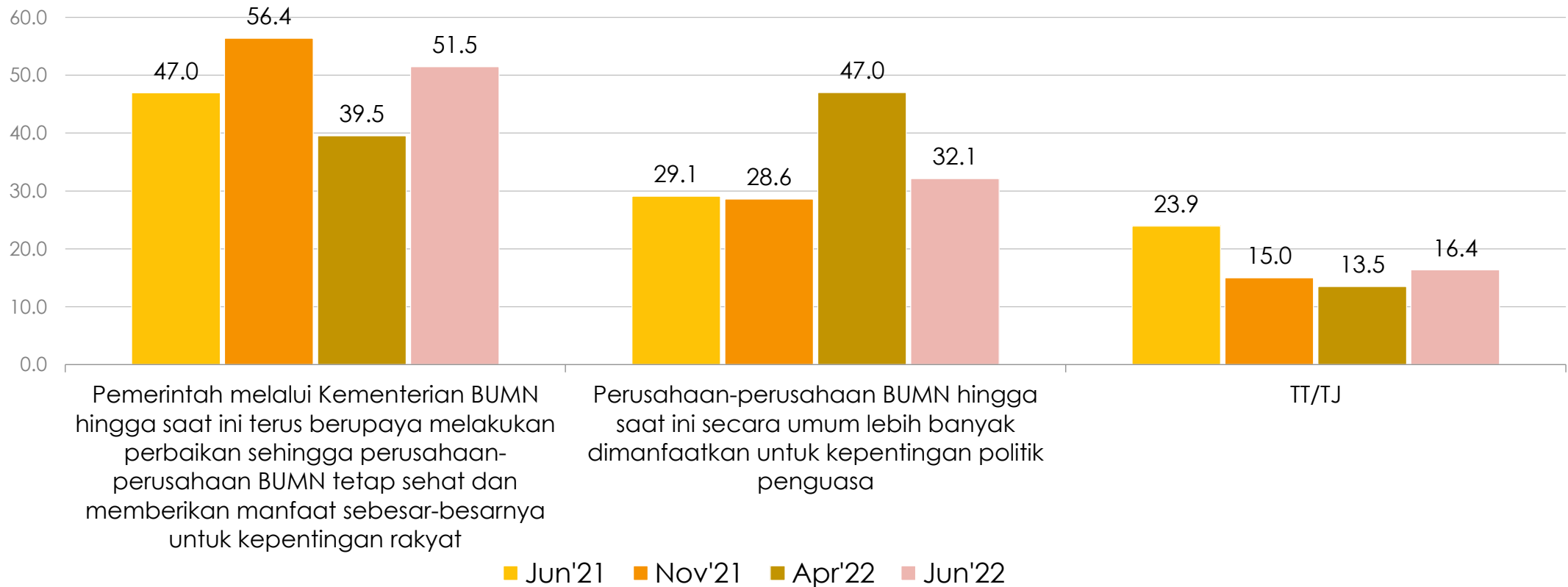


Persepsi atas kontribusi BUMN terhadap kesejahteraan rakyat meningkat.



PEMBENAHAN BUMN

Di antara pendapat-pendapat berikut mana yang lebih sesuai dengan pendapat Ibu/Bapak sendiri? ... (%)



Persepsi positif terhadap BUMN menguat.

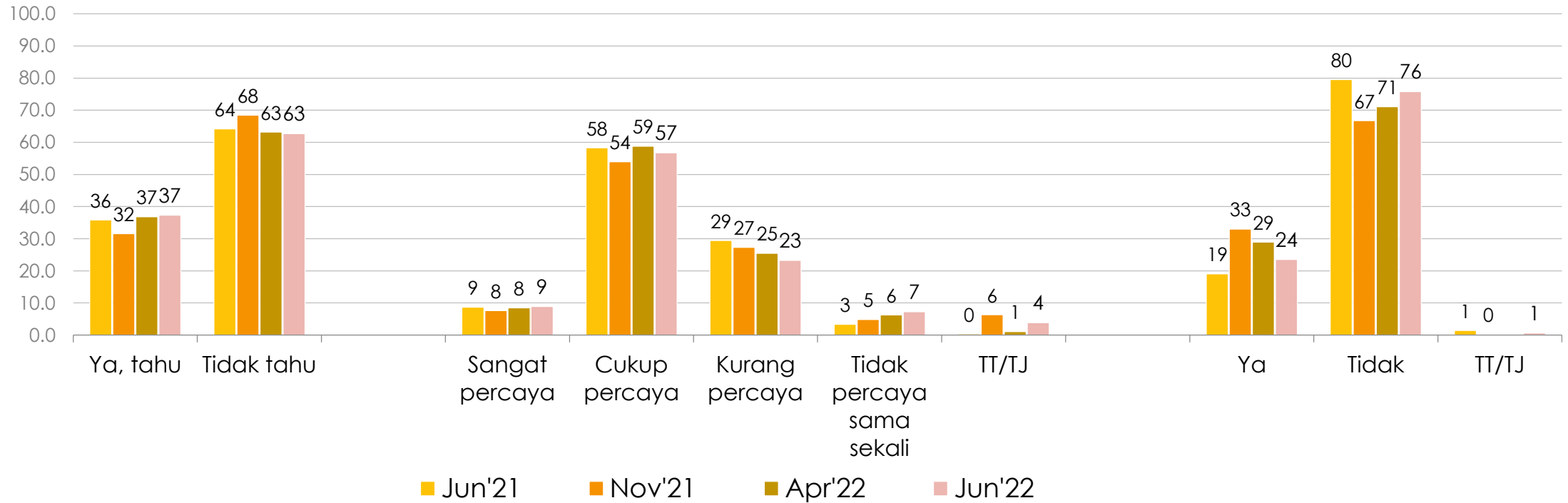


PNM MEKAAR

Apakah Ibu/Bapak tahu atau pernah dengar program PNM Mekaar (Permodalan Nasional Madani Membina Ekonomi Keluarga Sejahtera)? ... (%)

Jika tahu atau pernah dengar, seberapa percaya Ibu/Bapak program PNM Mekaar tersebut mampu meningkatkan perekonomian keluarga kurang mampu? ... (%)

Jika tahu atau pernah dengar, apakah Ibu/Bapak pernah mendapat bantuan permodalan dari program PNM Mekaar? ... (%)



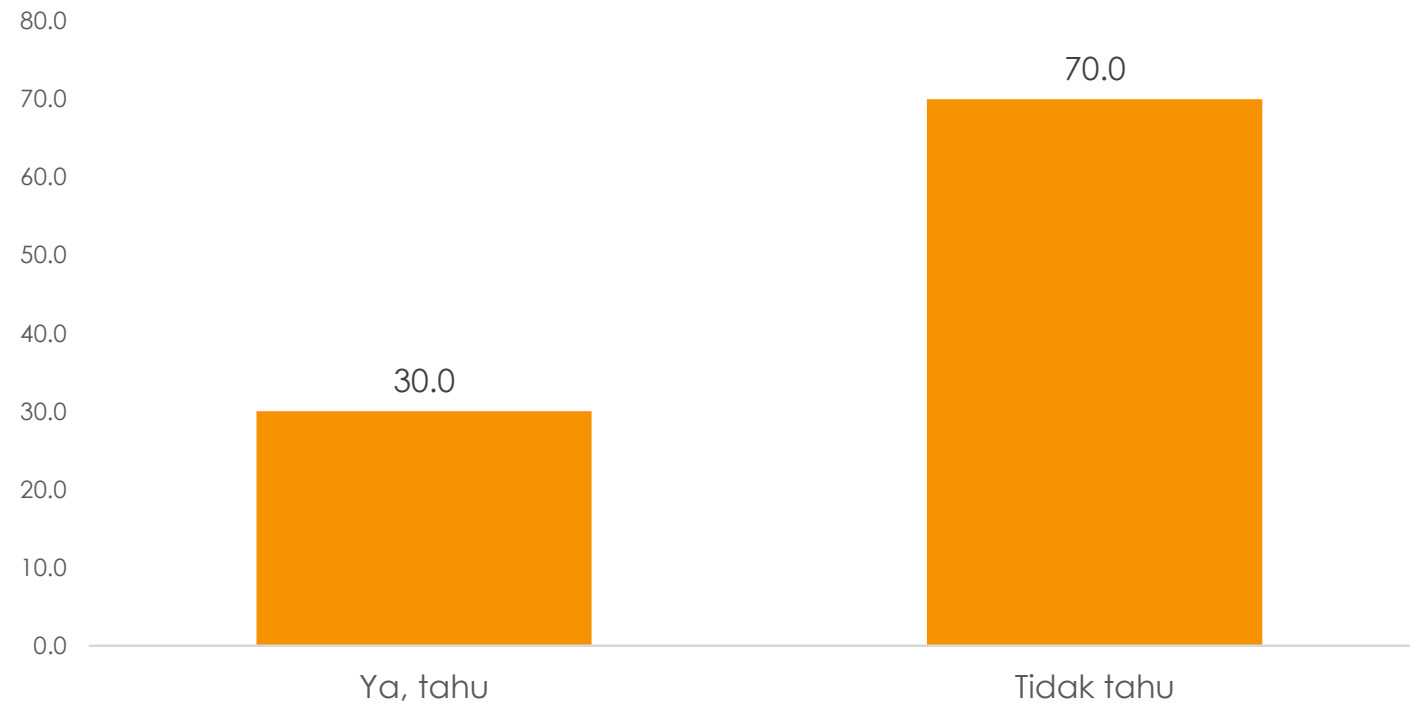
Awareness warga tidak banyak berubah.



G-20

INDONESIA MERUPAKAN PRESIDENSI G20

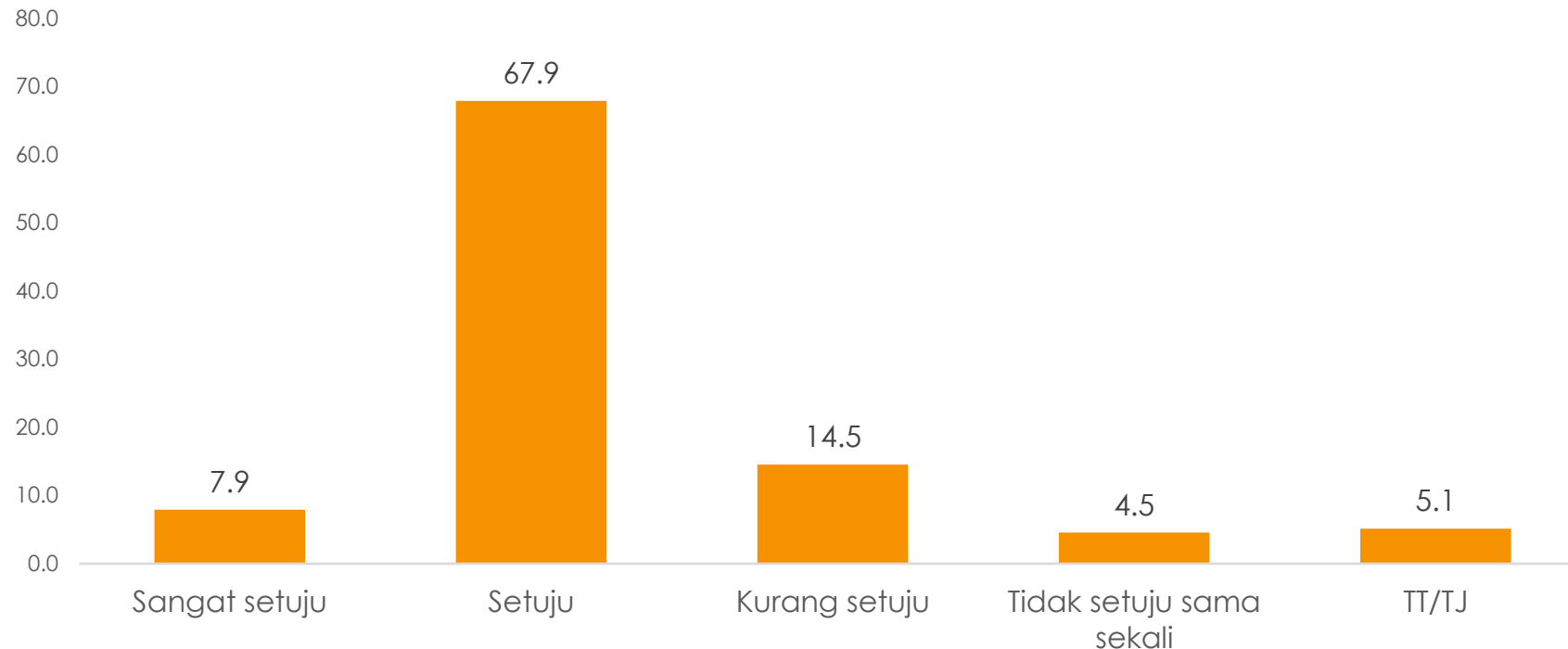
Apakah Ibu/Bapak tahu/pernah dengar bahwa tahun 2022 ini Indonesia merupakan Presidensi G20, yaitu tuan rumah atau penyelenggara pertemuan tingkat tinggi negara-negara yang tergabung dalam kelompok 20 negara ekonomi utama dunia (KTT G20), pada November 2022 mendatang? ... (%)



INDONESIA MENGUNDANG RUSIA DALAM KTT G20

Rusia juga merupakan salah satu negara yang tergabung dalam kelompok G20, dan dalam situasi konflik/perang antara Rusia dan Ukraina hingga saat ini, sejumlah negara anggota G20 menentang keikutsertaan Rusia dalam KTT G20 tersebut (seperti Amerika, Australia, Kanada, Inggris, dan Uni Eropa). Apakah Ibu/Bapak setuju jika Indonesia tetap mengundang Rusia dalam KTT G20 November 2022 mendatang?... (%)

(Base: tahu Indonesia merupakan Presidensi G20)



AWARENESS INDONESIA PRESIDENSI G20 & DUKUNGAN INDONESIA MENGUNDANG RUSIA DALAM KTT G20 MENURUT SOSIO-DEMOGRAFI

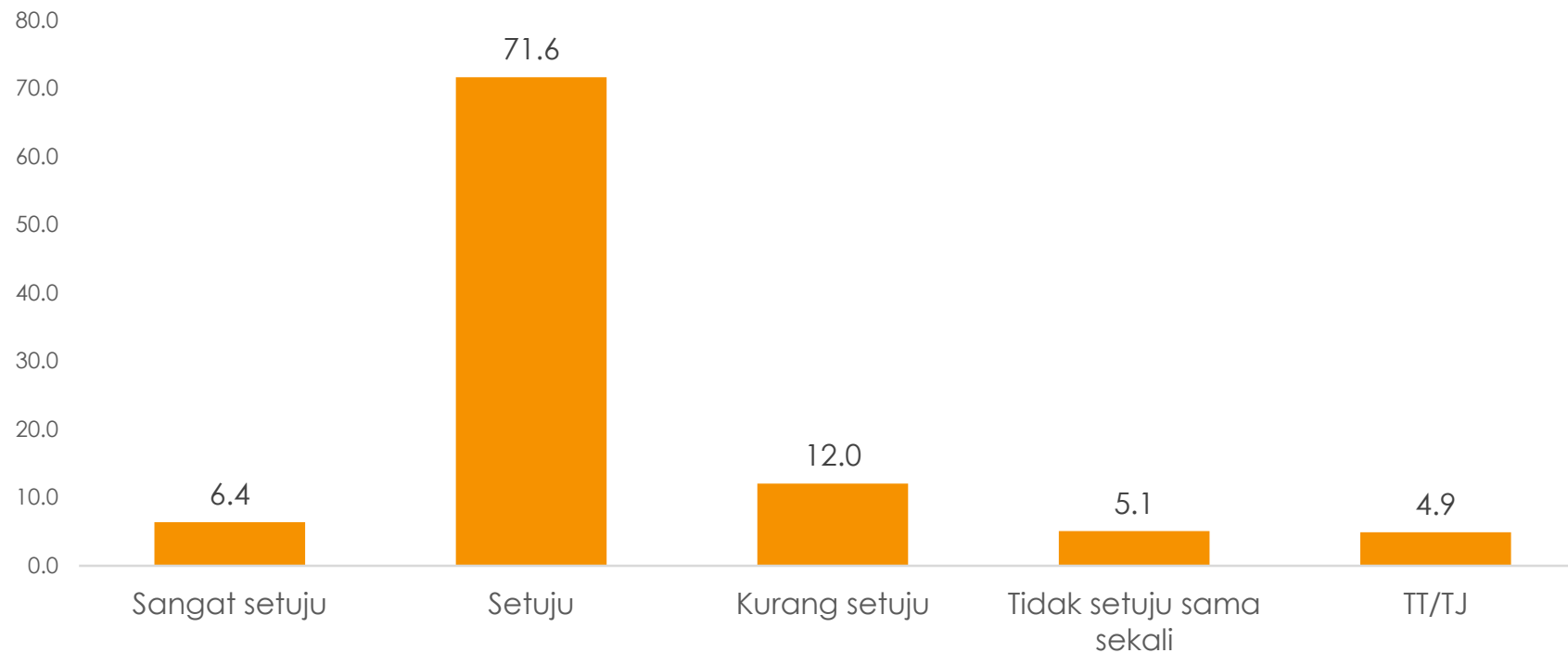
	Base	Ya, tahu	Setuju	Kurang setuju	TT/TJ
GENDER					
Laki-laki	49.7	37.3	80.2	15.9	3.9
Perempuan	50.3	22.9	68.7	24.1	7.2
USIA					
<= 21 tahun	11.4	46.1	81.8	16.9	1.3
22 - 25 tahun	9.9	36.3	75.7	24.0	0.3
26 - 40 tahun	36.8	28.8	80.6	16.2	3.2
41 - 55 tahun	25.4	29.1	67.9	21.3	10.8
> 55 tahun	16.4	19.1	68.1	21.6	10.3
ETNIS					
Jawa	41.3	33.5	74.6	21.3	4.2
Sunda	14.9	27.8	76.0	21.6	2.4
Batak	3.4	29.9	81.5	1.9	16.6
Madura	3.4	25.0	69.3	29.2	1.5
Betawi	3.0	41.6	69.0	29.7	1.2
Minang	2.7	49.6	78.3	2.2	19.4
Bugis	3.1	22.7	66.2	29.8	4.0
Melayu	3.5	32.0	81.4	11.5	7.1
Lainnya	24.8	23.3	79.5	15.2	5.2
AGAMA					
Islam	88.6	29.2	76.3	19.2	4.5
Lainnya	11.4	36.0	72.7	18.0	9.2
PENDIDIKAN					
<= SD	37.6	13.9	73.5	21.6	4.9
SLTP	18.1	21.9	65.3	27.2	7.5
SLTA	30.9	42.9	75.1	21.2	3.7
Kuliah	13.5	56.1	84.2	9.3	6.6

	Base	Ya, tahu	Setuju	Kurang setuju	TT/TJ
PEKERJAAN					
Petani/peternak/nelayan	13.7	16.5	82.3	12.1	5.6
Buruh kasar, sopir/ojek, keamar	29.5	32.7	78.2	16.8	5.0
Wiraswasta, pengusaha	8.2	36.5	66.1	25.9	7.9
Pegawai (negeri/swasta), Guru,	10.7	62.7	87.1	10.9	2.0
Ibu Rumah Tangga	28.7	16.5	63.3	26.9	9.8
Masih sekolah/kuliah	5.0	48.4	70.9	29.0	0.1
Lainnya	4.2	29.5	63.3	28.8	8.0
PENDAPATAN					
< 1 juta	24.8	21.5	62.8	28.4	8.8
1 - < 2 juta	31.6	23.9	77.3	17.4	5.3
2 - < 4 juta	27.1	33.2	73.5	21.8	4.7
=> 4 juta	16.4	49.4	85.5	11.4	3.0
DESA/KOTA					
Pedesaan	50.9	19.7	68.5	26.9	4.7
Perkotaan	49.1	40.7	79.5	15.1	5.4
WILAYAH					
SUMATERA	20.4	25.3	81.7	6.6	11.7
BANTEN	4.3	30.4	81.2	12.3	6.4
DKI	4.1	46.8	71.3	20.5	8.2
JABAR	17.4	31.8	77.6	21.0	1.4
JATENG DIY	16.1	38.1	73.8	21.4	4.8
JATIM	16.2	32.6	70.1	27.6	2.3
BALI NUSA	5.3	31.5	86.0	7.2	6.9
KALIMANTAN	5.9	18.7	87.8	12.2	0.0
SULAWESI	7.0	15.8	68.1	29.5	2.4
MALUKU PAPUA	3.3	25.2	54.7	37.3	8.0

INDONESIA MENGUNDANG RUSIA SEKALIGUS UKRAINA DALAM KTT G20

Apakah Ibu/Bapak setuju jika Indonesia dalam KTT G20 mendatang tetap mengundang Rusia sekaligus juga mengundang Ukraina?... (%)

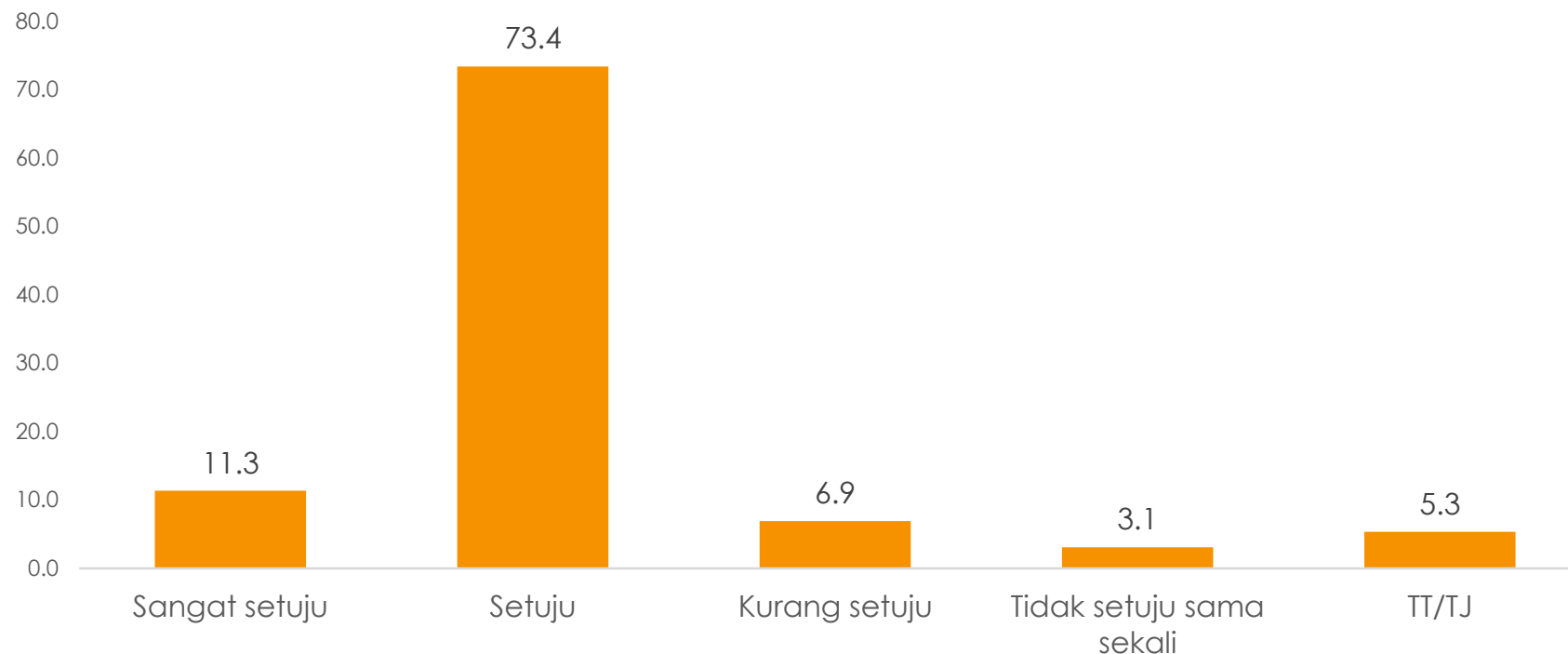
(Base: tahu Indonesia merupakan Presidensi G20)



JOKOWI MEMANDANG RUSIA DAN UKRAINA SEBAGAI SAHABAT DEKAT DAN UUD MEMANDATKAN INDONESIA TURUT MENJAGA PERDAMAIAN DUNIA

Pemerintahan Presiden Joko Widodo melalui Kementerian Luar Negeri secara tegas menyatakan sikap bahwa Indonesia memandang Rusia dan Ukraina sebagai sahabat dekat, ingin membangun persahabatan yang lebih kuat dengan kedua negara, dan konstitusi (UUD) Indonesia memandatkan agar Indonesia turut menjaga perdamaian dunia. Seberapa setuju Ibu/Bapak dengan sikap Indonesia terkait perang Rusia dan Ukraina tersebut?... (%)

(Base: tahu Indonesia merupakan Presidensi G20)



ANALISIS KORELASI

KETERANGAN VARIABEL

Variabel	Keterangan dan Kategori
AppRate	Evaluasi atas kinerja Presiden 1. Tidak puas sama sekali 2. Kurang puas 3. TT/TJ 4. Cukup puas 5. Sangat puas
EkoNas	Evaluasi atas kondisi Ekonomi nasional
PolNas	Evaluasi atas kondisi Politik nasional
KamNas	Evaluasi atas kondisi Keamanan nasional
GakumNas	Evaluasi atas kondisi Penegakan hukum
TasKorNas	Evaluasi atas kondisi Pemberantasan korupsi 1. Sangat buruk 2. Buruk 3. Sedang/ TT/TJ 4. Baik 5. Sangat baik
TrustPolri	Kepercayaan terhadap Kepolisian
TrustKPK	Kepercayaan terhadap KPK
TrustKejagung	Kepercayaan terhadap Kejaksaan Agung
TrustPengadilan	Kepercayaan terhadap Pengadilan 1. Tidak percaya sama sekali 2. Sedikit percaya 3. TT/TJ 4. Cukup percaya 5. Sangat percaya

Variabel	Keterangan dan Kategori
Migor	Keyakinan terhadap Kejagung menuntaskan kasus menurut awareness kasus dan dukungan Presiden 1. Kurang yakin, tahu kasus, tahu presiden dukung 2. Kurang yakin, tidak aware presiden dukung/tidak aware kasus 3. Ragu (TT/TJ), tahu kasus, tahu presiden dukung 4. Ragu (TT/TJ), tidak aware presiden dukung/tidak aware kasus 5. Cukup/sangat yakin, tidak aware kasus 6. Cukup/sangat yakin, tidak aware presiden dukung 7. Cukup/sangat yakin, aware kasus dan aware presiden dukung
HargaMigor	Harga minyak goreng secara umum 1. Tidak terjangkau sama sekali 2. Kurang terjangkau 3. TT/TJ 4. Terjangkau 5. Sangat terjangkau
Aware BLT	Awareness, Menerima BLT Minyak Goreng 1. Tidak tahu BLT MiGor 2. Tahu, tapi tidak menerima 3. Tahu, menerima
BerhakBLT	Berhak atau tidak menerima BLT Minyak Goreng 0. Tidak berhak 1. Berhak menerima BLT
G20	Awareness Indonesia Presidensi G20 2022 0. Tidak tahu 1. Tahu

ANALISIS KORELASI

Correlations

		App Rate	Eko Nas	PolNas	Kam Nas	Gakum Nas	TasKor Nas	Trust Polri	Trust KPK	Trust Kejagung	Trust Pengadilan	MiGor	Harga Migor	Aware BLT	Berhak BLT	G20
AppRate	Pearson Correlation	1	.310**	.277**	.253**	.249**	.217**	.210**	.154**	.176**	.137**	.147**	.043**	.109**	.016	.042**
	Sig. (2-tailed)		.000	.000	.000	.000	.000	.000	.000	.000	.000	.000	.006	.000	.311	.008
EkoNas	Pearson Correlation	.310**	1	.452**	.293**	.276**	.258**	.202**	.110**	.143**	.137**	.112**	.093**	.037*	-.025	.024
	Sig. (2-tailed)	.000		.000	.000	.000	.000	.000	.000	.000	.000	.000	.000	.019	.119	.134
PolNas	Pearson Correlation	.277**	.452**	1	.363**	.354**	.332**	.182**	.179**	.196**	.197**	.141**	.008	.058**	.044**	-.014
	Sig. (2-tailed)	.000	.000		.000	.000	.000	.000	.000	.000	.000	.000	.619	.000	.006	.361
KamNas	Pearson Correlation	.253**	.293**	.363**	1	.466**	.314**	.182**	.148**	.165**	.181**	.144**	.022	-.016	.031	-.021
	Sig. (2-tailed)	.000	.000	.000		.000	.000	.000	.000	.000	.000	.000	.161	.318	.053	.192
GakumNas	Pearson Correlation	.249**	.276**	.354**	.466**	1	.425**	.269**	.249**	.245**	.283**	.201**	.007	.010	.139**	-.145**
	Sig. (2-tailed)	.000	.000	.000	.000		.000	.000	.000	.000	.000	.000	.673	.535	.000	.000
TasKorNas	Pearson Correlation	.217**	.258**	.332**	.314**	.425**	1	.253**	.282**	.205**	.194**	.172**	.060**	.006	.058**	-.081**
	Sig. (2-tailed)	.000	.000	.000	.000	.000		.000	.000	.000	.000	.000	.000	.697	.000	.000
TrustPolri	Pearson Correlation	.210**	.202**	.182**	.182**	.269**	.253**	1	.488**	.473**	.458**	.222**	.003	.015	.036*	-.059**
	Sig. (2-tailed)	.000	.000	.000	.000	.000	.000		.000	.000	.000	.000	.848	.328	.024	.000
TrustKPK	Pearson Correlation	.154**	.110**	.179**	.148**	.249**	.282**	.488**	1	.559**	.520**	.172**	.025	-.007	.060**	-.085**
	Sig. (2-tailed)	.000	.000	.000	.000	.000	.000	.000		0.000	.000	.000	.112	.643	.000	.000
TrustKejagung	Pearson Correlation	.176**	.143**	.196**	.165**	.245**	.205**	.473**	.559**	1	.738**	.231**	.052**	.013	.062**	-.042**
	Sig. (2-tailed)	.000	.000	.000	.000	.000	.000	.000	0.000		0.000	.000	.001	.418	.000	.008
TrustPengadilan	Pearson Correlation	.137**	.137**	.197**	.181**	.283**	.194**	.458**	.520**	.738**	1	.206**	.015	-.015	.044**	-.076**
	Sig. (2-tailed)	.000	.000	.000	.000	.000	.000	.000	.000	0.000		.000	.342	.335	.006	.000
MiGor	Pearson Correlation	.147**	.112**	.141**	.144**	.201**	.172**	.222**	.172**	.231**	.206**	1	.067**	.076**	.020	.084**
	Sig. (2-tailed)	.000	.000	.000	.000	.000	.000	.000	.000	.000	.000		.000	.000	.202	.000
HargaMigor	Pearson Correlation	.043**	.093**	.008	.022	.007	.060**	.003	.025	.052**	.015	.067**	1	.010	-.119**	.080**
	Sig. (2-tailed)	.006	.000	.619	.161	.673	.000	.848	.112	.001	.342	.000		.529	.000	.000
Aware BLT	Pearson Correlation	.109**	.037*	.058**	-.016	.010	.006	.015	-.007	.013	-.015	.076**	.010	1	.143**	.066**
	Sig. (2-tailed)	.000	.019	.000	.318	.535	.697	.328	.643	.418	.335	.000	.529		.000	.000
BerhakBLT	Pearson Correlation	.016	-.025	.044**	.031	.139**	.058**	.036*	.060**	.062**	.044**	.020	-.119**	.143**	1	-.147**
	Sig. (2-tailed)	.311	.119	.006	.053	.000	.000	.024	.000	.000	.006	.202	.000	.000		.000
G20	Pearson Correlation	.042**	.024	-.014	-.021	-.145**	-.081**	-.059**	-.085**	-.042**	-.076**	.084**	.080**	.066**	-.147**	1
	Sig. (2-tailed)	.008	.134	.361	.192	.000	.000	.000	.000	.008	.000	.000	.000	.000	.000	

** Correlation is significant at the 0.01 level (2-tailed).

* Correlation is significant at the 0.05 level (2-tailed).



ANALISIS KORELASI

- Kepuasan atas kinerja presiden signifikan berkorelasi dengan hampir semua variabel isu, kecuali dengan isu BerhakBLT (merasa berhak menerima BLT Minyak Goreng atau tidak), tidak signifikan.
- Kepuasan atas kinerja presiden memiliki angka korelasi terbesar dengan evaluasi terhadap kondisi-kondisi umum, yaitu kondisi ekonomi nasional, politik nasional, keamanan nasional, penegakan hukum nasional dan pemberantasan korupsi. Semakin positif evaluasi terhadap kondisi umum, maka semakin tinggi kepuasan terhadap kinerja Presiden.
- Kemudian korelasi dengan tingkat kepercayaan terhadap lembaga penegak hukum, positif dan signifikan. Semakin tinggi tingkat kepercayaan terhadap Polri, Kejaksaan, KPK dan Pengadilan, maka semakin tinggi tingkat kepuasan terhadap kinerja Presiden.
- Terkait dengan isu mafia migor, korelasinya positif dan signifikan. Artinya, jika tahu isu sekaligus tahu Presiden mendukung Kejaksaan dalam penuntasannya, dan semakin tinggi keyakinan terhadap Kejaksaan dalam penuntasan kasus, maka kepuasan atas kinerja Presiden semakin tinggi.

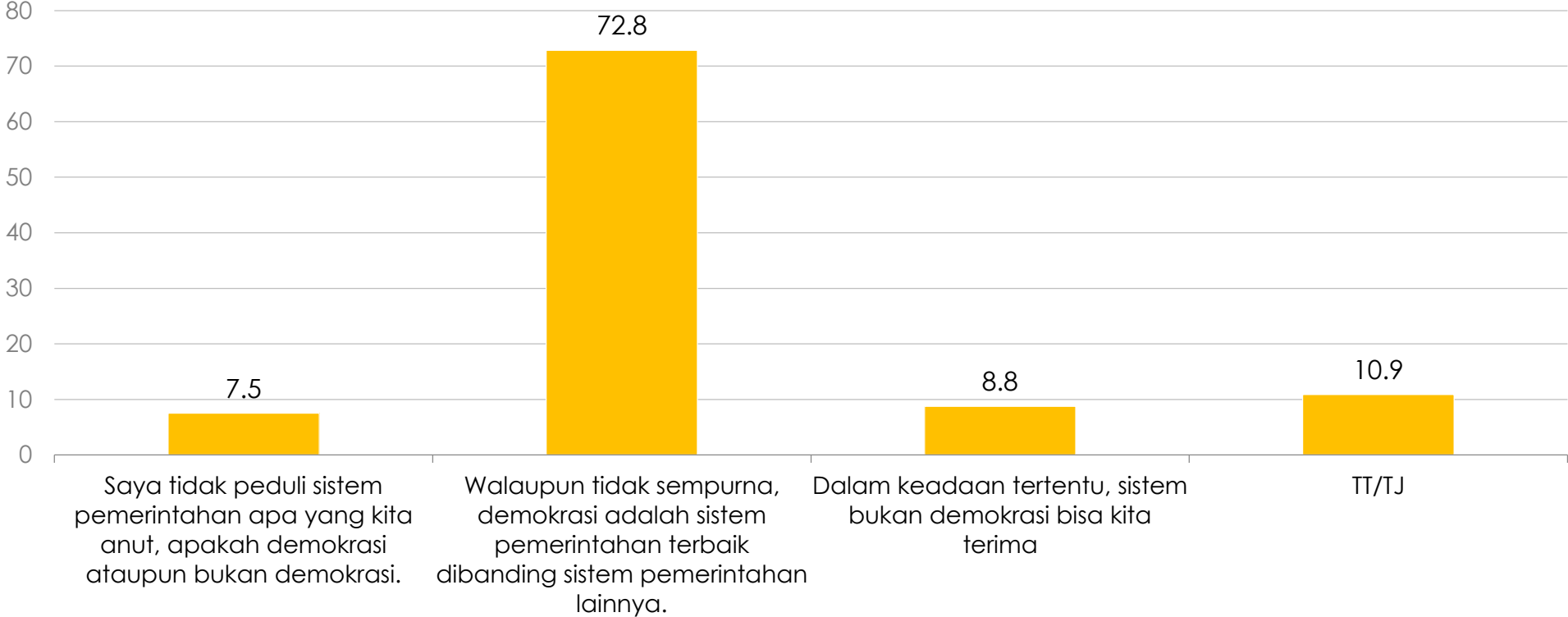
ANALISIS KORELASI

- Jika menerima BLT, maka kepuasan terhadap kinerja presiden semakin tinggi.
- Semakin terjangkau harga minyak goreng, kepuasan terhadap kinerja presiden semakin tinggi.
- Jika tahu Indonesia merupakan Presidensi G20 tahun 2022, maka tingkat kepuasan terhadap kinerja presiden semakin tinggi.

EVALUASI TERHADAP DEMOKRASI

DEMOKRASI SEBAGAI SISTEM PEMERINTAHAN

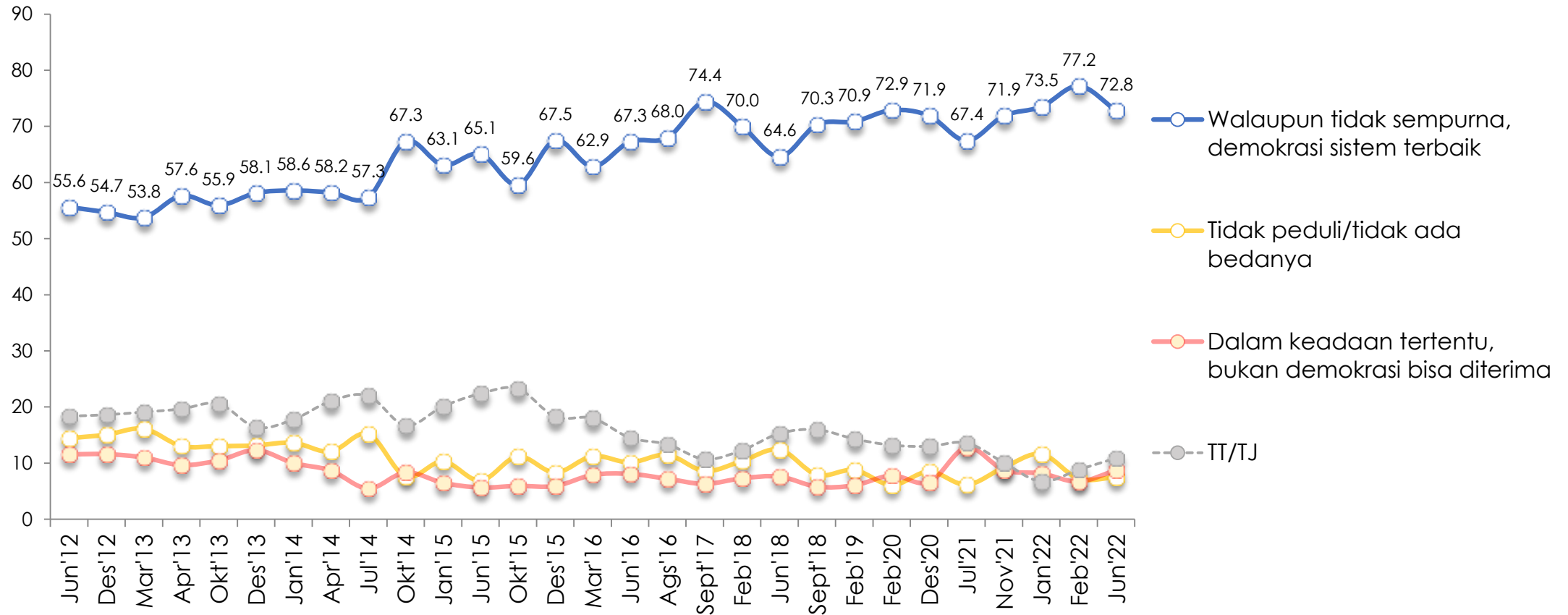
Menurut Ibu/Bapak mana di antara tiga pernyataan berikut yang paling mendekati pendapat Ibu/Bapak sendiri tentang sistem pemerintahan?... (%)



Walau tidak sempurna, demokrasi adalah sistem pemerintahan terbaik, 72.8%.



TREN DEMOKRASI SEBAGAI SISTEM PEMERINTAHAN



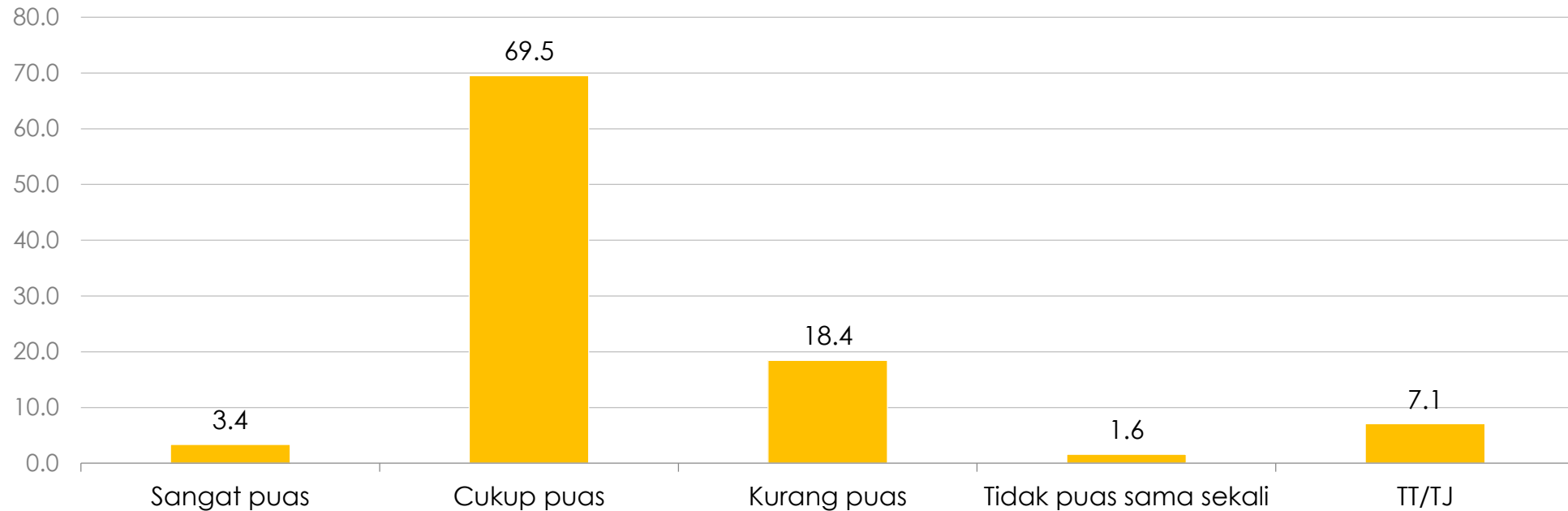
Sumber: Indikator, LSI, SMRC

Dukungan terhadap Demokrasi sebagai sistem pemerintahan konsisten tertinggi.



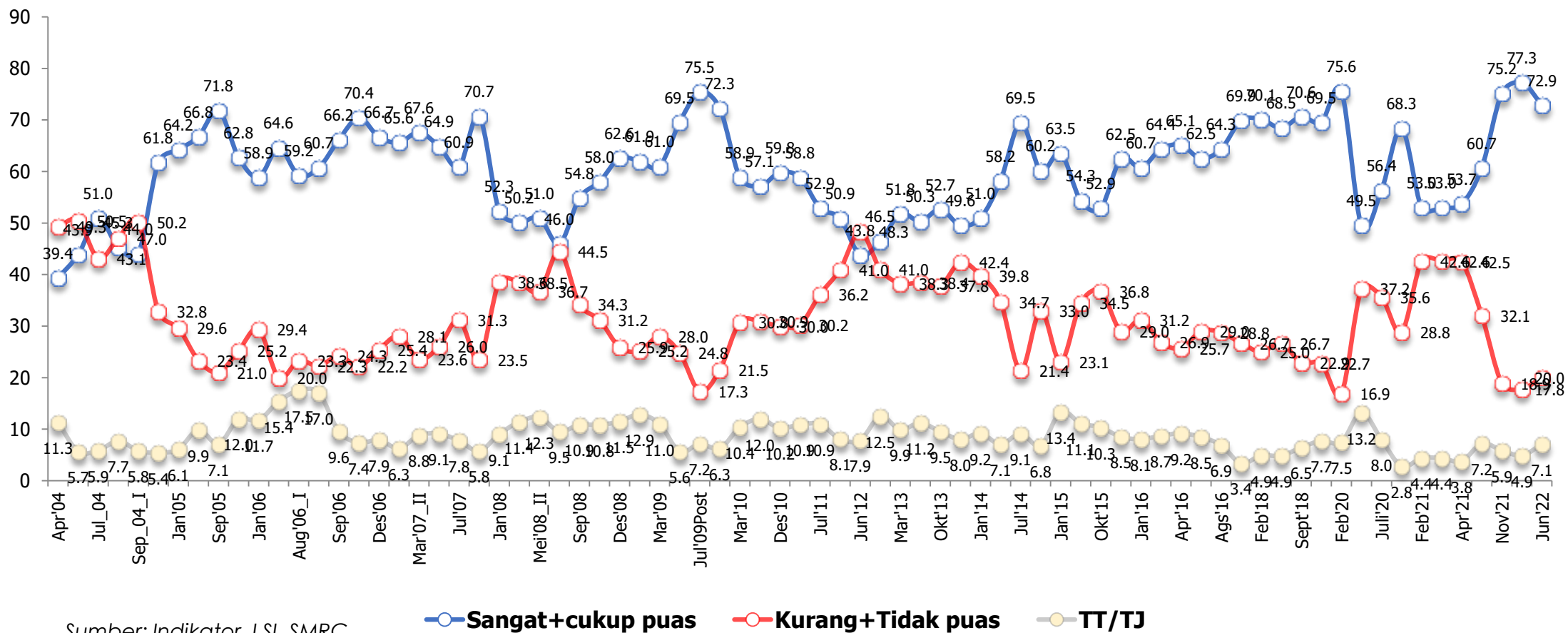
PELAKSANAAN DEMOKRASI

Seberapa puas atau tidak puaskah Ibu/Bapak terhadap pelaksanaan atau praktik demokrasi di negara kita sejauh ini?... (%)



Mayoritas publik merasa sangat/cukup puas terhadap pelaksanaan atau praktik demokrasi di negara kita sejauh ini.

TREN KEPUASAN ATAS KINERJA DEMOKRASI



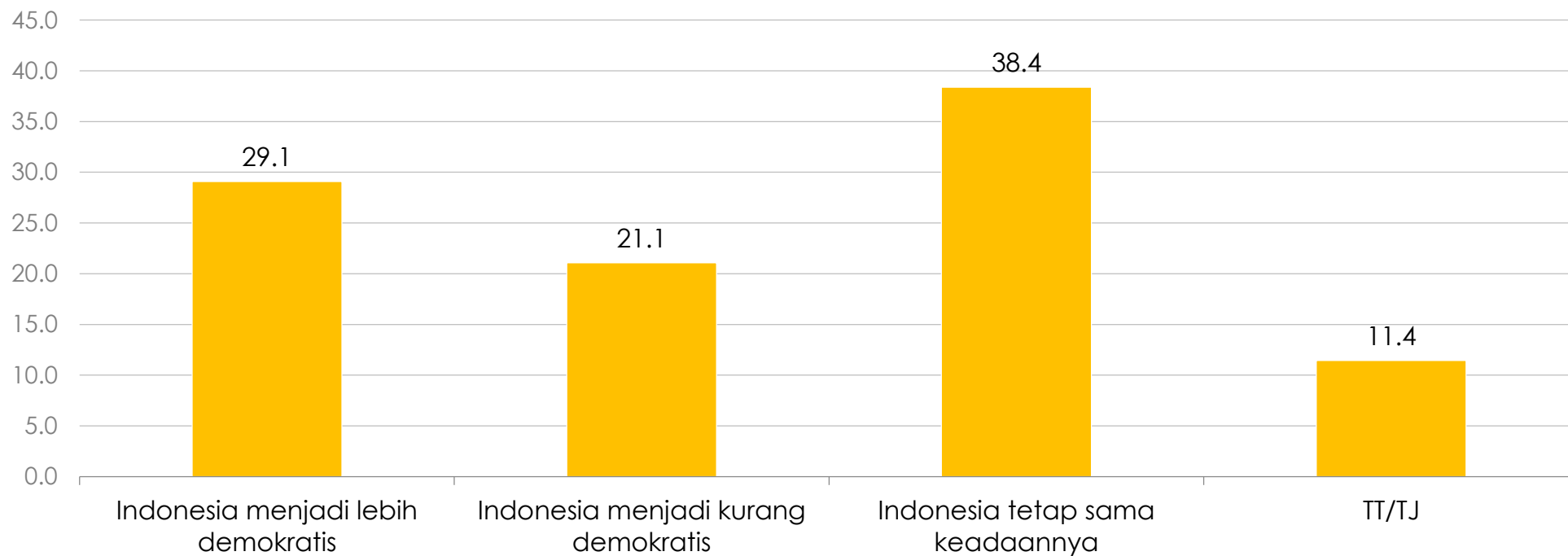
Sumber: Indikator, LSI, SMRC

Ada sedikit penurunan tapi tidak besar.



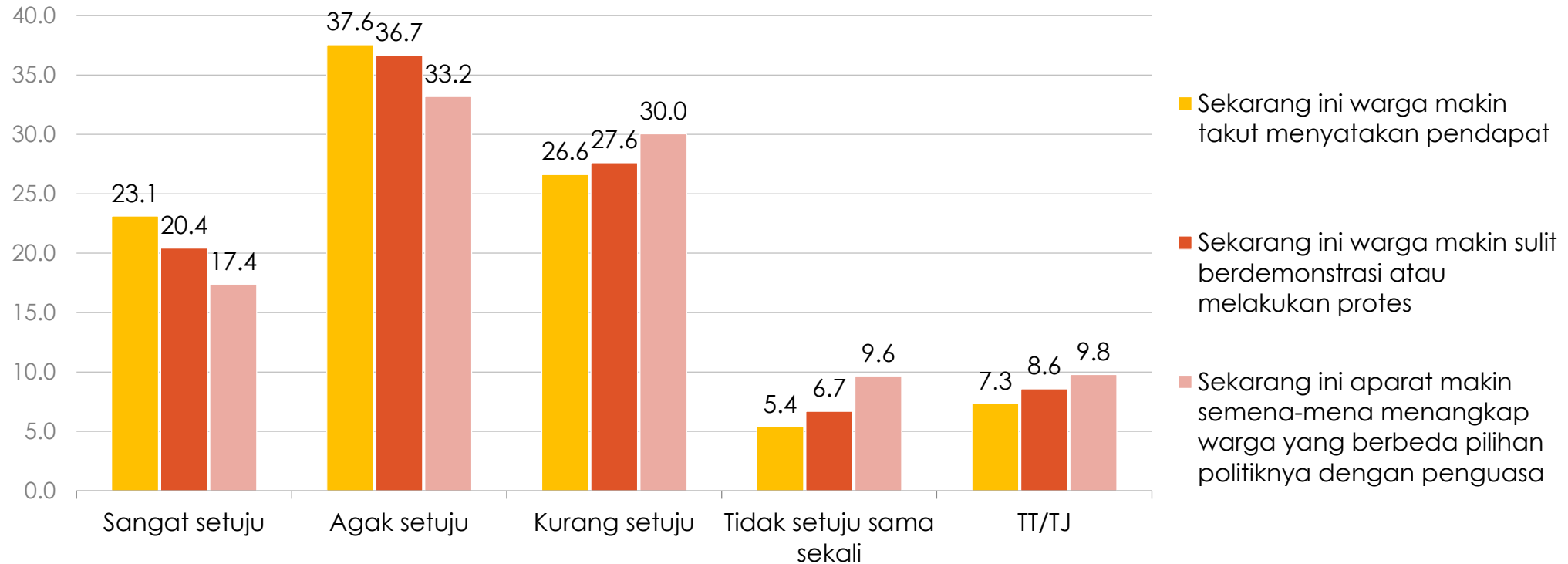
KONDISI DEMOKRASI #1

Menurut Ibu/Bapak, apakah Indonesia saat ini menjadi lebih demokratis, kurang demokratis, atau tetap sama dalam beberapa tahun terakhir?... (%)



KONDISI DEMOKRASI #2

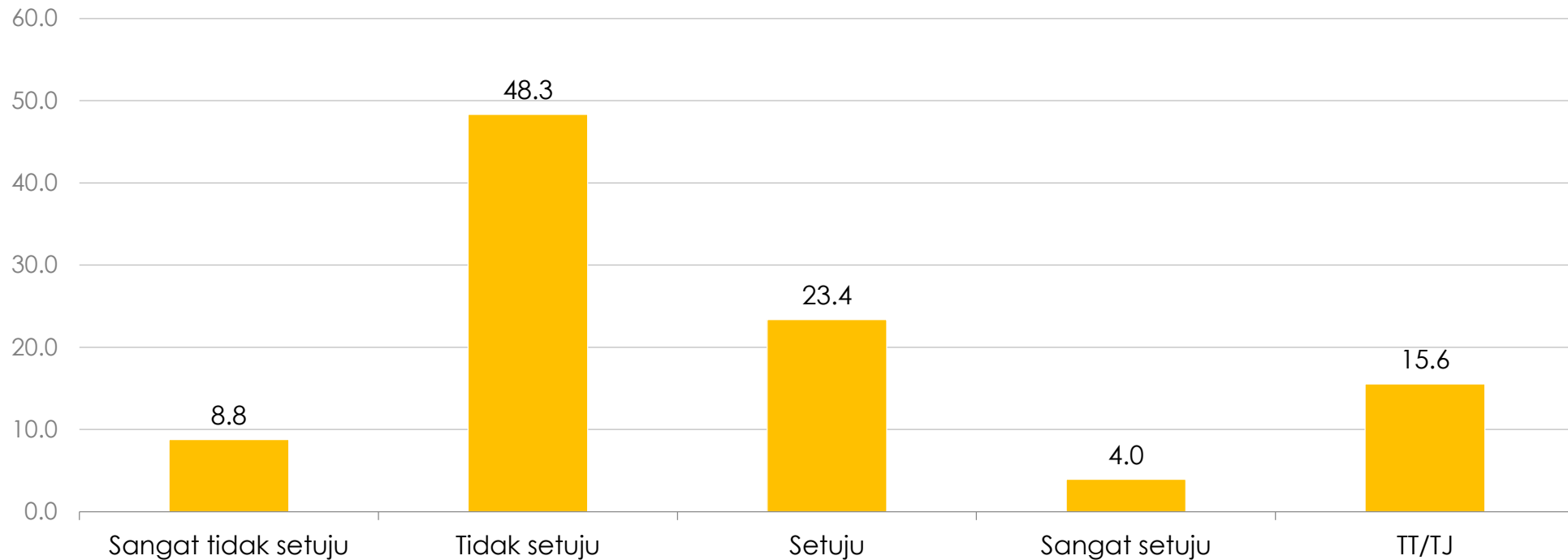
Seberapa setuju atau tidak setuju dengan pernyataan berikut ini: ... (%)



Mayoritas warga cenderung setuju bahwa saat ini, warga makin takut menyatakan pendapat, warga makin sulit berdemonstrasi/melakukan protes, dan aparat makin semena-mena menangkap pihak yang berbeda pilihan dengan penguasa.

SISTEM PEMERINTAHAN MASA ORDE BARU

Seberapa setuju Ibu/Bapak dengan pernyataan bahwa Indonesia sebaiknya kembali ke sistem pemerintahan seperti pada masa Orde Baru. Apakah sangat tidak setuju, tidak setuju, setuju, atau sangat setuju dengan pernyataan tersebut?... (%)



Mayoritas warga tidak setuju atau sangat tidak setuju jika sistem pemerintahan Indonesia kembali ke sistem seperti masa Orde Baru, 57.1%.

KESIMPULAN

KESIMPULAN

- Tren evaluasi atas kondisi umum nasional saat ini tampak bergerak ke arah yang lebih positif. Persepsi positif atas kondisi ekonomi nasional, politik nasional, keamanan nasional, penegakan hukum dan pemberantasan korupsi menunjukkan peningkatan, sebaliknya persepsi negatif terhadap masing-masing mengalami penurunan cukup besar.
- Kepercayaan terhadap lembaga negara juga secara umum menunjukkan pergerakan yang lebih positif. Terutama lembaga penegak hukum, Kejaksaan Agung dan KPK cenderung mengalami peningkatan tingkat kepercayaan, sementara Kepolisian relative stabil.
- Mayoritas warga cukup atau sangat percaya terhadap lembaga penegak hukum hampir di tiap basis sosio-demografi, kecuali etnis Minang terhadap Kepolisian, dan etnis Betawi terhadap Kejaksaan Agung.
- Kasus minyak goreng. Mayoritas warga yang aware dengan isu mafia minyak goreng tahu bahwa presiden memberi dukungan kepada penegak hukum yang menanganinya untuk menuntaskan kasus tersebut. Dari yang mengetahui, hampir semua mendukung sikap presiden tersebut.

KESIMPULAN

- Mayoritas warga yang tahu kasus juga merasa cukup atau sangat yakin lembaga penegak hukum yang menanganinya mampu menuntaskan kasus tersebut.
- Sekitar 30% warga tahu bahwa Indonesia merupakan Presidensi G20 November 2022 mendatang. Awareness warga lebih tinggi pada kelompok laki-laki, usia 25 tahun ke bawah, pendidikan dan pendapatan menengah atas, orang perkotaan dan terutama di sekitar wilayah Jawa dan Bali Nusa.
- Di antara warga yang tahu, mayoritas mendukung pemerintah Indonesia mengundang negara-negara yang saat ini dalam situasi berperang, karena mayoritas warga juga sangat mendukung konstitusi negara yang tidak berpihak kepada pihak manapun serta turut andil dalam menjaga perdamaian dunia.
- Evaluasi positif dalam sejumlah sektor isu kemungkinan besar menjadi pendorong menguatnya tingkat kepuasan terhadap kinerja Presiden Joko Widodo.
- Mayoritas atau sebagian besar warga cukup atau sangat puas atas kinerja Presiden Joko Widodo di tiap basis sosio-demografi, kecuali kelompok etnis minang.

KESIMPULAN

- Berdasar analisis korelasi, kepuasan atas kinerja presiden signifikan berkorelasi dengan hampir semua variabel isu, kecuali dengan isu BerhakBLT.
- Kepuasan atas kinerja presiden memiliki angka korelasi terbesar pada kelompok evaluasi terhadap kondisi-kondisi umum, yaitu kondisi ekonomi nasional, politik nasional, keamanan nasional, penegakan hukum nasional dan pemberantasan korupsi.
- Kemudian korelasi dengan tingkat kepercayaan terhadap lembaga penegak hukum, Polri, Kejaksaan, KPK dan Pengadilan.
- Terkait dengan isu mafia migor, korelasinya positif dan signifikan. Artinya, jika tahu isu sekaligus tahu Presiden mendukung Kejaksaan dalam penuntasannya, dan semakin tinggi keyakinan terhadap Kejaksaan dalam penuntasan kasus, maka kepuasan atas kinerja Presiden semakin tinggi.
- Awareness warga terkait dukungan presiden terhadap lembaga hukum yang menangani kasus, mendorong tingkat keyakinan terhadap penegak hukum dalam menuntaskan kasus, dan pada gilirannya mendorong semakin tinggi tingkat kepuasan terhadap kinerja presiden.

KESIMPULAN

- Namun demikian, mayoritas masih merasa kesulitan mengakses minyak goreng meski mengalami penurunan dibanding temuan sebelumnya. Mayoritas warga juga masih merasa harga minyak goreng masih kurang terjangkau, sehingga mayoritas juga merasa bahwa keluarganya berhak menerima BLT minyak goreng.
- Ke depan, ini harus menjadi perhatian dan terus menjadi prioritas perbaikan karena hingga sejauh ini isu harga-harga secara umum yang kurang terjangkau warga merupakan alasan utama mengapa warga kurang puas atas kinerja presiden.

TERIMA KASIH



Jl. Cisadane No. 8, Menteng – Jakarta Pusat

Telp: (021) 31927996/98, Fax: (021) 3143867

Website: www.indikator.co.id