

PRESS RELEASE

QUICK COUNT PEMILIHAN GUBERNUR – WAKIL GUBERNUR PROVINSI DKI JAKARTA

15 FEBRUARI 2017

indikator

Politik Indonesia

Jl. Cikini V No 15 A, Menteng, Jakarta Pusat 10330

Telp. 021-391 7814, Fax. 021-314 3867

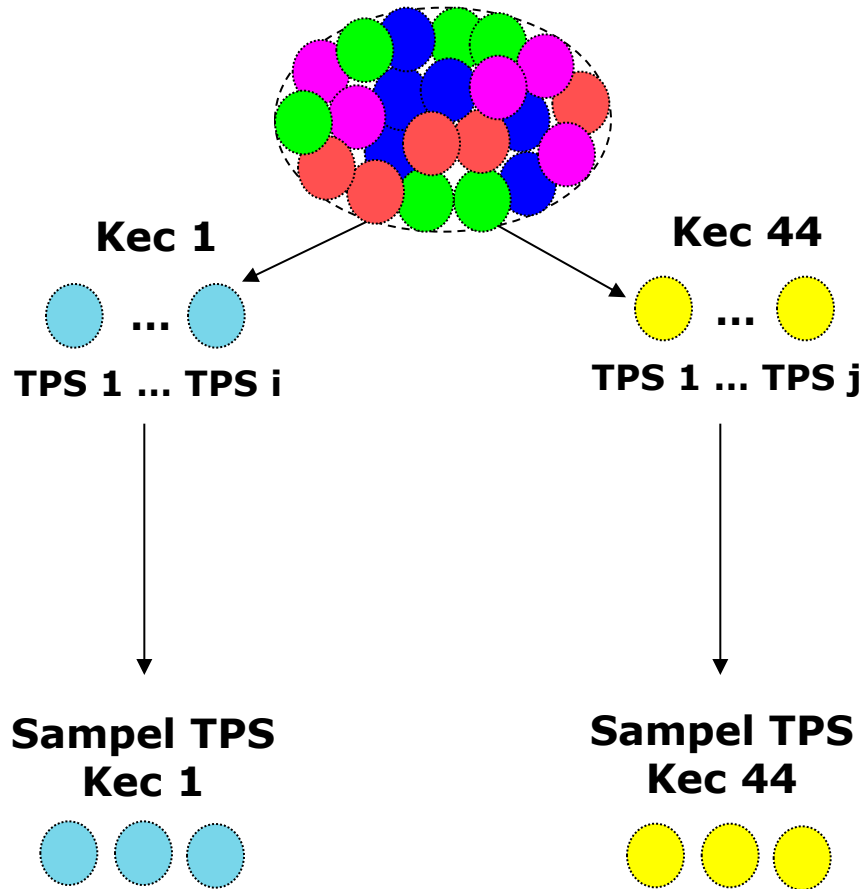
Website: www.indikator.co.id

Email: info@indikator.co.id

Metodologi

- Populasi: seluruh pemilih yang datang ke TPS dan memilih secara sah yang tersebar di 13.023 TPS.
- Sampel suara pemilih dipilih dengan metode Stratified-Cluster Random Sampling.
- Prosedur pemilihan sampel:
 - Stratifikasi: Populasi TPS dikelompokkan menurut Kecamatan.
 - Cluster: Di masing-masing Kecamatan, dipilih TPS (primary sampling unit) secara acak dengan jumlah proporsional.
- Ukuran sampel: Total sampel terpilih sebanyak 400 TPS. Dari 400 TPS terpilih diperoleh sampel sebanyak 167.311 sampel suara sah.

Flow chat penarikan sampel



Populasi TPS Tingkat Provinsi

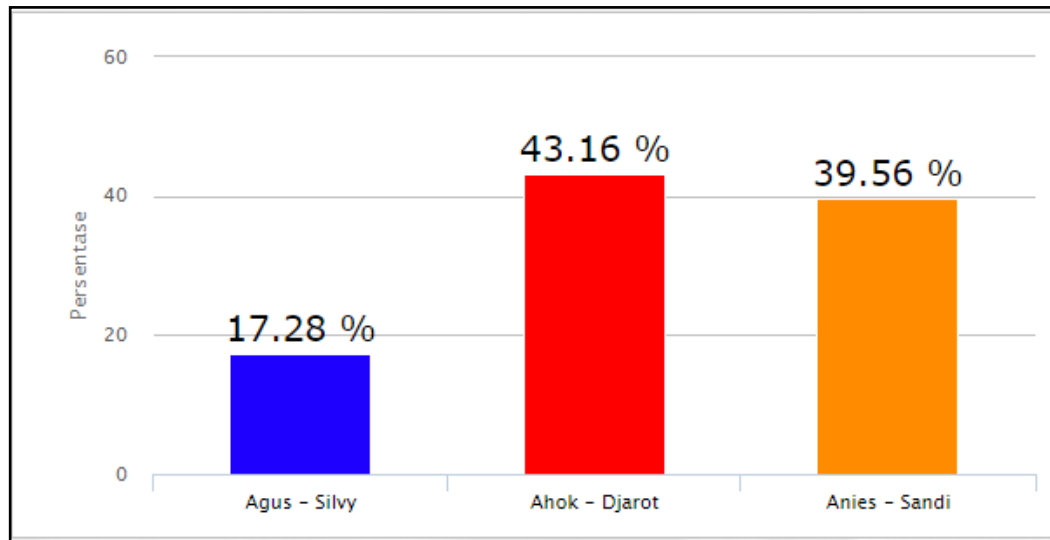
Populasi TPS di setiap strata/Kecamatan

TPS di setiap Kecamatan dipilih secara acak dengan jumlah proporsional

Sampel Quick Count

Prediksi & Analisis Quick Count

Data Masuk: 100% (400 TPS)



ANALISIS QUICK COUNT

ESTIMASI SUARA, MOE, & CONFIDENCE INTERVAL

URUTAN	PASANGAN	ESTIMASI	MOE	95% CI
1	AHOK_DJAROT	43.16%	+/- 1.60%	41.57% - 44.76%
2	ANIES_SANDI	39.56%	+/- 1.14%	38.42% - 40.70%
3	AHY_SYLVI	17.28%	+/- 0.74%	16.54% - 18.02%

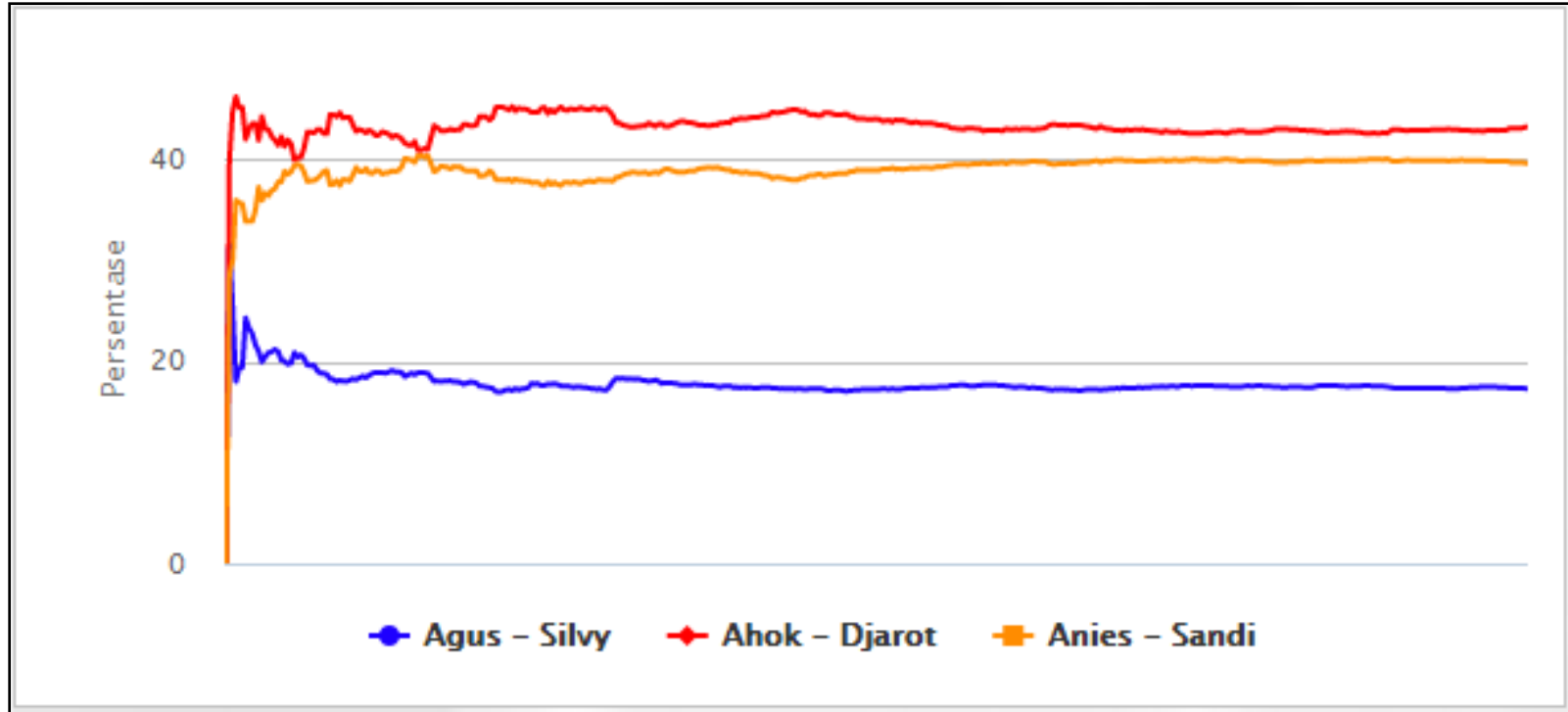
Distribusi Suara Pasangan

SEBARAN SUARA

hide

WILAYAH	TPS TERPILIH	TPS MASUK	% TPS MASUK	Agus - Silvy	Ahok - Djarot	Anies - Sandi	DATA MASUK	MOE
JAKARTA BARAT	90	90	100 %	14.9 %	53.02 %	32.08 %	100 %	5.47 %
JAKARTA BARAT	90	90	100 %	14.9 %	53.02 %	32.08 %	100 %	5.47 %
JAKARTA PUSAT	38	38	100 %	18.93 %	41.56 %	39.52 %	100 %	4.73 %
JAKARTA PUSAT	38	38	100 %	18.93 %	41.56 %	39.52 %	100 %	4.73 %
JAKARTA SELATAN	90	90	100 %	14.8 %	39.12 %	46.07 %	100 %	2.75 %
JAKARTA SELATAN	90	90	100 %	14.8 %	39.12 %	46.07 %	100 %	2.75 %
JAKARTA TIMUR	113	113	100 %	20.98 %	36.44 %	42.58 %	100 %	2.03 %
JAKARTA TIMUR	113	113	100 %	20.98 %	36.44 %	42.58 %	100 %	2.03 %
JAKARTA UTARA + KEP SERIBU	69	69	100 %	16.5 %	47.02 %	36.49 %	100 %	
KEPULAUAN SERIBU	2	2	100 %	31.27 %	39.7 %	29.03 %	100 %	10.53 %
JAKARTA UTARA	67	67	100 %	16.24 %	47.15 %	36.62 %	100 %	5.91 %
TOTAL	400	400	100	17.28 %	43.16 %	39.56 %	100 %	+/- 1.60%

Stabilitas Suara Pasangan



Prediksi Quick Count

- Berdasarkan hasil Quick Count, pasangan **Basuki Tjahaja Purnama-Djarot Syaiful Hidayat** memperoleh suara 43.16%, unggul signifikan atas pasangan **Anies Baswedan-Sandiaga Uno** yang memperoleh suara 39.56% dan pasangan **Agus Harimurti Yudhoyono-Sylviana Murni** yang memperoleh suara 17.28%.
- Selisih suara antar pasangan calon signifikan secara statistik.
- Hasil Quick Count juga menunjukkan bahwa tidak ada pasangan calon yang mendapat suara lebih dari 50%, sehingga Pilkada DKI Jakarta **diprediksi akan berlangsung dua putaran.**
- Dan dua pasangan calon yang mendapat suara terbanyak diprediksi maju ke putaran ke dua, yaitu pasangan **Basuki Tjahaja Purnama-Djarot Syaiful Hidayat** dan **Anies Baswedan-Sandiaga Uno**

indikator
Politik Indonesia

Jl. Lembang Terusan No. D57, Menteng – Jakarta Pusat
Telp: (021) 3919582, Fax: (021) 3919528
Website: www.indikator.co.id